














TRÈS







DESIGNED AND PRODUCED IN BARCELONA

2025









CARACTÉRISTIQUES EIGENSCHAFTEN

-  Nouveauté
Neuheit
-  Vidage automatique compris
Automatischer Abfluss inbegriffen
-  Bonde Simple-Rapid incluse
Ventil Simple-Rapid Inbegriffen
-  Barre de douche télescopique
Höhenverstellbare Duschstange
-  Indiqué pour les personnes handicapées physiques
Geeignet für körperbehinderte Personen
-  Fonctionne avec le courant électrique
Netzstrombetrieb
-  Fonctionne avec des piles
Batteriebetrieb
-  Pommeau en laiton
Brausekopf aus Messing
-  Pommeau en acier inoxydable
Brausekopf aus rostfreiem Stahl
-  Pommeau en ABS
Brausekopf aus ABS
-  Douchette à main en laiton
Handbrause aus Messing
-  Douchette à main en acier inoxydable
Handbrause aus rostfreiem Stahl
-  Douchette à main en ABS
Handbrause aus ABS










PIÈCES DE RECHANGE ERSATZTEILE

-  Cartouche (référence de la pièce de rechange)
Kartusche (Ersatzteilnummer)
-  Monture (référence de la pièce de rechange)
Ventil (Ersatzteilnummer)
-  Distributeur (référence de la pièce de rechange)
Verteiler (Ersatzteilnummer)
-  Cartouche+volant (référence de la pièce de rechange)
Kartusche+Drehgriff (Ersatzteilnummer)

INDICATIONS ANGABEN

-  Angle de rotation du bec
Drehwinkel des Wasserauslaufs
-  Excentricité spéciale
Besondere Exzentrizität
-  Fonctions d'un pommeau (litres/minute)
Funktionen eines Brausekopfes (Liter pro Minute)
-  Fonctions d'une douchette à main (litres/minute)
Funktionen einer Handbrause (Liter pro Minute)
-  Fonctions des jets (litres/minute)
Funktionen der Düsen (Liter pro Minute)
-  Temps d'ouverture (en secondes)
Öffnungszeit (Sekunden)
-  Froid (Indicateur du volant)
Kälte (Anzeige am Drehgriff)
-  Chaud (Indicateur du volant)
Heiß (Anzeige am Drehgriff)

TECHNOLOGIE TECHNOLOGIE

-  Douche avec système de Chromothérapie
Dusche mit Chromotherapy-System
-  Cartouche Tres Therm 77®
Kartusche Tres Therm 77®
-  Cartouche Tres Instant 77®
Kartusche Tres Instant 77®
-  Cartouche Tres Instant 57®
Kartusche Tres Instant 57®
-  Touch-Cool®
La surface du robinet est toujours froide
Die Oberfläche der Armatur bleibt immer kalt
-  Easy-Clean®
Accès et entretien de la cartouche faciles
Gut zugängliche und wartungsfreundliche Kartusche
-  Cold-Tres®
Le robinet s'ouvre toujours avec de l'eau froide
Aus dem Hahn läuft zunächst immer kaltes Wasser
-  Tres-Duo®
Dans la position intermédiaire, la consommation est divisée par deux
In der Mittelposition wird der Verbrauch halbiert
-  Easy-install®
Blocage facile du robinet
Leichte Blockierung des Wasserhahns



DESIGNED AND PRODUCED IN BARCELONA

2025

Les produits apparaissant sur ce catalogue peuvent être légèrement modifiés en raison des exigences de la conception, toujours au bénéfice de l'article.

Les prix de ce catalogue sont recommandés à la vente au public et ne comprennent pas la TVA.

Face à de possibles erreurs d'impression, les prix révisés et définitifs apparaissent toujours sur le site web de Tres.

Pour connaître la disponibilité des produits, consultez le site web.

Par le biais du site web, vous pouvez être au courant des nouveautés de Tres ou vérifier si un produit ne figure plus au catalogue.

Die in diesem Katalog aufgeführten Produkte können aufgrund von Designanforderungen geringfügigen Änderungen unterliegen, die immer zum Vorteil des Artikels erfolgen.

Die in diesem Katalog angegebenen Preise sind unverbindliche Preisempfehlungen und verstehen sich ohne Mehrwertsteuer.

Bei möglichen Druckfehlern werden die korrigierten und endgültigen Preise stets auf der Tres-Website ausgewiesen.

Die Verfügbarkeit von Produkten lässt sich auf der Website einsehen.

Über die Website können Sie sich über die Neuigkeiten von Tres auf dem Laufenden halten oder überprüfen, ob ein Produkt aus dem Sortiment genommen wurde.



Tres fabrique des produits **accessibles** où le **design** et l'**expérience d'utilisation** sont le pilier fondamental et aident à rendre plus agréable la **consommation responsable de l'eau**.

*Tres stellt für jedermann **zugängliche** Produkte her, deren Grundpfeiler **Design** und **Erfahrung** sind, die dem Einzelnen einen **verantwortungsbewussten Wasserverbrauch** auf unkomplizierte Weise ermöglichen.*

CONTENU INHALT

31 COLLECTIONS KOLLEKTIONEN

Exclusive

- 32 Mont Blanc
- 40 Tres Clasic
- 60 Slim
- 76 Study
- 94 Cuadro

Selection

- 114 Loft
- 128 Fuji
- 140 Project-tres
- 154 Max
- 168 Lex-Alp
- 182 Class

Essential

- 192 Flat
- 204 Canigó Plus
- 216 Canigó
- 228 Base Plus
- 240 Base
- 250 Ese-23

257 ESPACE DOUCHE DUSCHBEREICH

Électroniques / Elektronische

- 258 Shower technology

Thermostatiques / Thermostat-Armaturen

- 270 Encastrés / Für Unterputzinstallation B-system
- 280 Encastrés / Für Unterputzinstallation Therm-box
- 294 À poser / Für Aufputzinstallation Over-wall

Mitigeurs / Einhebelmischer

- 318 Encastrés / Für Unterputzinstallation Rapid-box
- 338 À poser / Aufputzinstallation

347 COMPLÉMENTS DE DOUCHE DUSCHZUBEHÖR

- 354 Pommeaux de douche / Brauseköpfe

- 371 Douchettes / Handbrausen

- 377 Flexibles / Flexschläuche

- 380 Barres coulissante / Schiebestangen

- 390 Kits de douche / Brausesets

- 394 Supports et prises murales/Halterungen und Wandanschlüsse

- 397 Coude adaptateur mural/Adapterbogen für Wasseranschluss

- 398 Jets / Jets

403 SOLUTIONS ENCASTRÉES UNTERPUTZLÖSUNGEN

409 ACCESSOIRES DE BAIN BADEZIMMER-ACCESSOIRES

- 410 Carré / Quadratisch

- 411 Rond / Rund

- 412 Classique / Klassisch

417 TECHNOLOGIE ÉLECTRONIQUE ELEKTRONISCHE TECHNOLOGIE

- 419 Lavabos / *Waschbecken*
- 425 Distributeurs de savon / *Seifenspender*
- 426 Capteurs WC / *WC-Sensoren*
- 426 Sèche mains / *Händetrockner*
- 427 Cuisine électronique / *Elektronische Küche*

429 ESPACE CUISINE KÜCHENBEREICH

- 436 Mitigeurs / *Einhebelmischer*
- 446 Pour l'eau filtrée / *Für gefiltertes Wasser*
- 450 Avec bec inclinable / *Mit absenkbarem Auslauf*
- 450 Avec bec flexible / *Mit flexiblem Auslauf*
- 452 Avec bec amovible / *Mit ausziehbarem Auslauf*
- 455 Électroniques / *Elektronikarmaturen*
- 456 Mélangeurs / *Zweihebel*
- 459 Mural / *Aufputz*
- 462 Industriels / *Industriell*
- 464 Plusieurs utilisations / *Verschiedene Verwendungszwecke*

467 COLLECTIVITÉS ZIELGRUPPEN

- 468 Robinets pour extérieur / *Armaturen für Außenbereiche*
- 470 Robinets temporisés / *Zeitgesteuerte Armaturen*
- 476 Robinets médicaux / *Armaturen für Medizinbereich*
- 477 Robinets pour salon de coiffure / *Armaturen für Friseursalons*
- 478 Pour plusieurs utilisations / *Für verschiedene Verwendungszwecke*

481 COMPLÉMENTS DE ROBINETTERIE ARMATURENZUBEHÖR

- 482 Bondes et évacuations / *Ventile und Ablaufsysteme*
- 491 Siphons / *Siphons*
- 495 Robinets d'arrêt / *Absperrventile*
- 497 Raccords coudés / *Abgewinkelte Anschlüsse*
- 499 Becs / *Wasserausläufe*
- 501 Fleuron / *Schubrosette*
- 502 Colonnets excentrés / *Exzenter*
- 504 WC Systems
- 506 Mécanismes de remplissage / *Füllmechanismen*
- 507 Mécanismes de décharge / *Ablaufmechanismen*
- 510 Tres Cleaner
- 513 Nettoyant pour robinetterie / *Armaturenreiniger*

515 ANNEXE ANHANG

- 516 Installation recommandée / *Empfohlene Installation*
- 518 Pièces de rechange / *Ersatzteile*
- 522 Liste des références / *Artikelliste*
- 534 Conditions de vente / *Geschäftsbedingungen*

COLLECTIONS KOLLEKTIONEN

EXCLUSIVE



SELECTION



ESSENTIAL



ESPACE DOUCHE DUSCHBEREICH

ÉLECTRONIQUES
ELEKTRONISCHE



Shower technology

THERMOSTATIQUES
THERMOSTAT-ARMATUREN



B-system

MITIGEURS
EINHEBELMISCHER




Rapid-box



Therm-box



À poser
Aufputzinstallation



Over-wall

ESPACE CUISINE KÜCHENBEREICH



Mitigeurs
Einhebelmischer



Pour l'eau filtrée
Für gefiltertes Wasser



Avec bec flexible
Mit flexiblem Auslauf



Avec bec amovible
Mit ausziehbarem Auslauf



Avec bec inclinable
Mit absenkbarem Auslauf



Électroniques
Elektronikarmaturen



Mélangeurs
Zweihebel



Mural
Aufputz



Industriels
Industriell



Plusieurs utilisations
Verschiedene Verwen.

Pour garantir la qualité maximale de ses produits, Tres contrôle l'ensemble du processus de fabrication dans ses installations, depuis la conception de l'idée jusqu'à sa réalisation.

Tres investit en R&D pour concevoir ses propres technologies et brevets et les intégrer dans ses robinets. Les installations modernes permettent la recherche d'innovations pour les douches, de systèmes éco-efficaces et de nouvelles utilisations des robinets afin de les adapter à la demande du marché.

Tres a été un pionnier dans la conception de robinets avec des systèmes d'économie d'eau, en brevetant des solutions qui ont été utilisées dans le monde entier. Elle est également spécialiste des robinets thermostatiques et recherche de nouvelles façons d'expérimenter l'eau dans la douche.

L'électronique est désormais une réalité dans la conception des produits. L'utilisation intuitive d'un robinet de lavabo sans contact, des douches permettant un contrôle total de l'eau et de la température, des mécanismes efficaces d'économie d'eau, des robinets intelligents... Tout cela pour faire partie des salles de bains et des cuisines du futur.

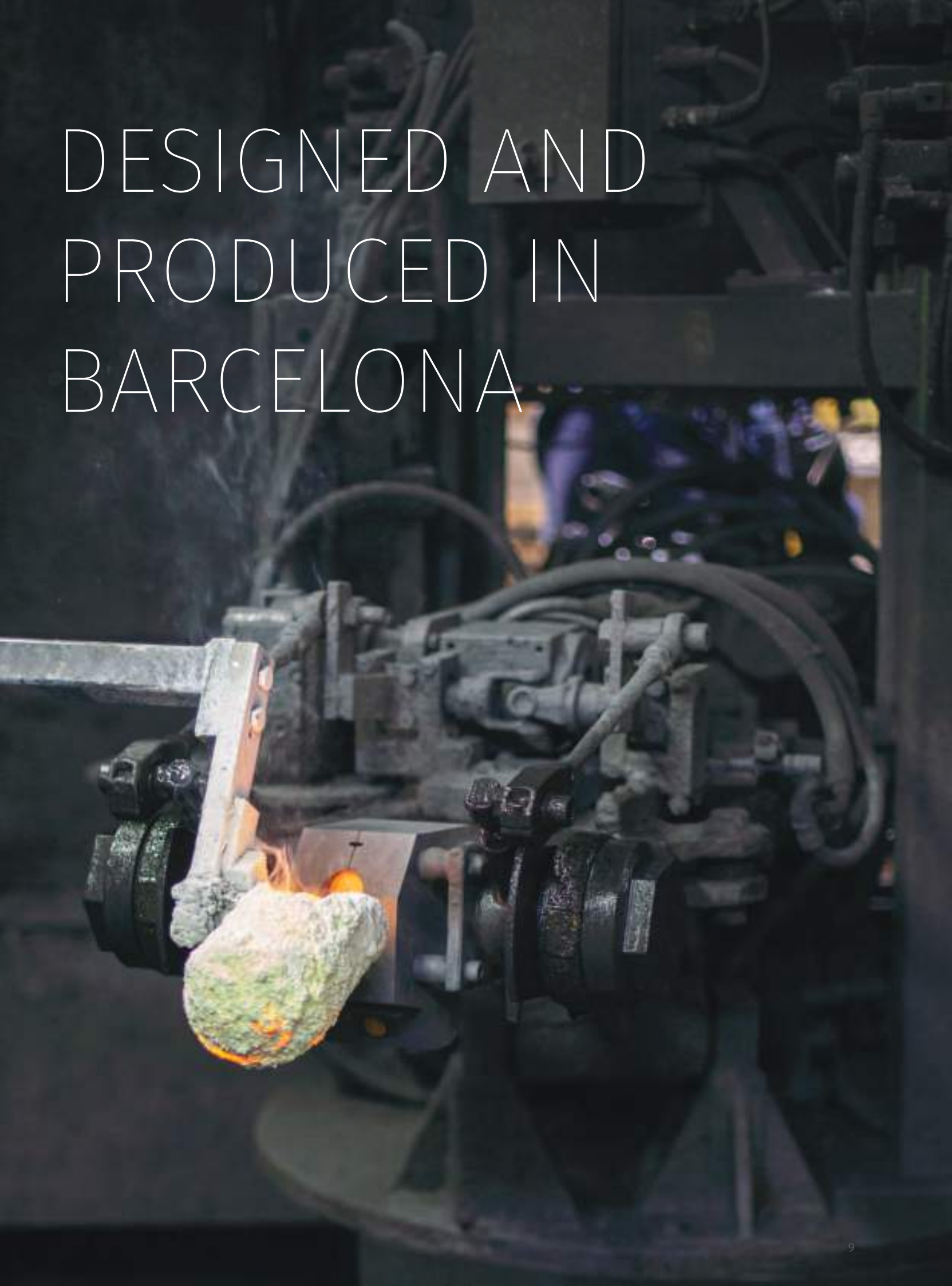
Um die höchste Qualität der Produkte zu gewährleisten, kontrolliert Tres den gesamten Herstellungsprozess in seinen Einrichtungen, von der ersten Produktidee bis zu ihrer Umsetzung.

Tres investiert in Forschung und Entwicklung, um seine eigenen Technologien und Patente zu entwickeln und in seine Armaturen zu integrieren. Die modernen Einrichtungen ermöglichen die Erforschung von Innovationen für Duschen, ökoeffiziente Systeme und neue Verwendungszwecke für Armaturen, um sie an die am Markt nachgefragten Anforderungen anzupassen.

Tres leistete Pionierarbeit in der Entwicklung von Armaturen mit Wassersparsystemen und ist Inhaber von Patentlösungen, die in der ganzen Welt eingesetzt werden. Das Unternehmen ist darüber hinaus Spezialist für Thermostatarmaturen und erforscht neue Möglichkeiten, mit dem Wasser in der Dusche zu experimentieren.

Die Elektronik ist bereits ein fester Bestandteil der Produktentwicklung. Die intuitive Nutzung einer berührungslosen Waschtischarmatur, Duschen mit umfassender Kontrolle des Wassers und der Temperatur durch den Nutzer, effiziente Wassersparmechanismen, intelligente Armaturen... All dies soll Teil der Bäder und Küchen der Zukunft sein.

DESIGNED AND
PRODUCED IN
BARCELONA



ESPRIT
INDUSTRIEL ET
NOVATEUR

INDUSTRIELLER
UND INNOVATIVER
GEIST



1968

Jaume Tres révolutionne le secteur du vin en déposant un brevet pour un nouveau robinet pour barriques qui améliore l'étanchéité.

Jaume Tres revolutionierte den Weinsektor mit dem Patent eines neuen Zapfhahns für Weinfässer, der den hermetischen Verschluss verbesserte.

1968

La famille Tres installe un petit atelier de mécanique à Ordal (Barcelone), muni de machines récupérées, pour réaliser de petites réparations dans le village, des soudures pour des tiers ou des commandes pour des serruriers.

Die Familie Tres begann mit einer kleinen Mechaniker-Werkstatt in Ordal (Barcelona), ausgestattet mit Maschinen aus zweiter Hand, um kleinere Reparaturarbeiten für das Dorf, Schweißarbeiten für Dritte oder Schlossereiarbeiten ausführen zu können.



1971

Parallèlement aux activités liées à l'atelier, elle se lance dans la mécanisation et le montage de robinets à vin en vue de les commercialiser sous sa propre marque. Par ailleurs, elle fournit des pièces pour divers fabricants de robinets.

Neben den Werkstattarbeiten begann die Familie mit der Bearbeitung und Montage von Zapfhähnen für Weinfässer, um sie unter ihrer eigenen Marke vertreiben zu können. Ferner lieferte sie Teile an mehrere Armaturenhersteller.

1972

Les robinets à vin devenant l'activité la plus rentable, la famille décide de se consacrer exclusivement à leur production et de renoncer aux tâches liées à la réparation.

Die Geschäftstätigkeit, die die besten Umsätze garantierte, war die der Zapfhähne für Weinfässer, deshalb entschied die Familie, sich ausschließlich dieser Produktion zu widmen und die Arbeiten in der Reparaturwerkstatt aufzugeben.

1975

L'apprentissage permanent et l'expérience acquise conduisent à l'expansion de l'entreprise par l'incorporation de la fabrication de robinets pour les salles de bain et les cuisines. Tres lance son premier mitigeur sur le marché espagnol.

Der fortlaufende Lernprozess und die gesammelten Erfahrungen führten zur Erweiterung des Geschäfts mit der Einbindung von Armaturen für Badezimmer und Küchen. Tres führt seine erste Einhebel-Armatur auf dem spanischen Markt ein.





1985

La marque décide de se passer de la production externe de certaines parties de ses robinets et de les fabriquer entièrement dans son propre atelier. Peu à peu, l'ensemble du processus de fabrication est réalisé exclusivement chez Tres.

Das Unternehmen beschloss, die externe Produktion von Teilen für seine Armaturen zu beenden und alles im eigenen Werk zu produzieren. Schritt für Schritt wurden alle Fertigungsprozesse ausschließlich von Tres selbst ausgeführt.

1993

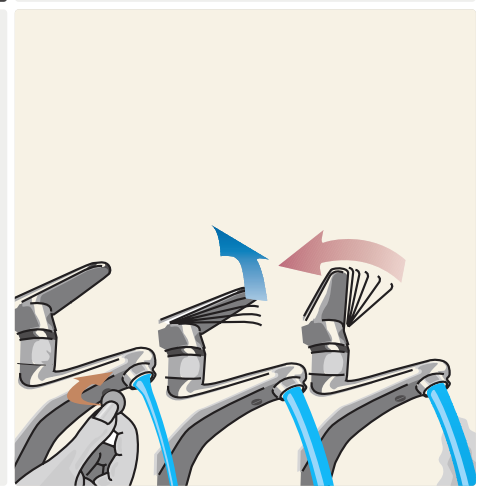
Tres agrandit ses installations en déplaçant une partie de sa production à Vallirana (tout près de la première usine située à Ordal), dans un complexe de bâtiments et de bureaux d'une superficie totale de plus de 35 000 m².

Tres erweiterte seine Betriebsanlagen mit dem Umzug eines Teils der Produktion nach Vallirana (in der Nähe der ursprünglichen Fabrik in Ordal), mit einem Komplex von Industriehallen und Büros auf über 35.000 m².

1994

Tres développe et dépose un brevet pour l'une de ses inventions les plus populaires: les premiers mitigeurs écologiques du marché, qui permettent d'économiser de l'eau et de l'énergie. Ces derniers définissent la manière dont le secteur de la robinetterie appréhendera les questions liées à la durabilité.

Tres entwickelt und patentiert eine seiner größten Erfindungen: Die ersten ökologischen Einhebel-Armaturen auf dem Markt, die effektiv Wasser und Energie einsparen, und bestimmt damit die Art und Weise, wie sich die Armaturen-Industrie zur Nachhaltigkeit positioniert.



2011

Création de la Fondation Jordi Tres Casas, qui offre des emplois de qualité aux populations en danger d'exclusion sociale.

Es entsteht die Stiftung Jordi Tres Casas, die Personen, die der Gefahr sozialer Ausgrenzung unterliegen, hochwertige Arbeit ermöglicht.

2016

Tres se lance dans la mise en œuvre de projets axés sur les nouvelles technologies et intègre l'électronique au design de ses produits.

Tres beginnt mit der Ausführung von Projekten, die auf die neuen Technologien ausgerichtet sind, und nutzt Elektronik bei der Entwicklung seiner Produkte.



2025

Découvrez Tres de l'intérieur:

Lernen Sie Tres von innen kennen:



INDUSTRIE RESPONSABLE VERANTWORTUNGSVOLLE INDUSTRIE

Nous souhaitons réduire au maximum notre impact sur la planète en fabriquant avec des matériaux de qualité d'origine européenne et en se conformant aux normes de sécurité les plus strictes. Nous souhaitons également contribuer au maintien d'un bon équilibre écologique en développant des processus de fabrication plus efficaces, en économisant sur les transports et en appliquant les mesures de recyclage, de réutilisation et de transformation dont nous disposons.

Wir wollen unsere Auswirkungen auf den Planeten so weit wie möglich reduzieren, indem wir hochwertige Materialien europäischen Ursprungs verwenden und die anspruchsvollsten Sicherheitsstandards einhalten. Wir wollen auch zu einem adäquaten ökologischen Gleichgewicht beitragen, indem wir effizientere Herstellungsverfahren entwickeln, Transportwege einsparen und die uns zur Verfügung stehenden Maßnahmen hinsichtlich Recycling, Wiederverwendung und Umwandlung anwenden.



Autonomie énergétique grâce à des panneaux solaires.

Eigenverbrauch von Energie, dank der Solarpanelen.



Emballage en carton autoproduit, ce qui permet de réduire l'utilisation de plastiques et le transport.

Selbst produzierter Verpackungskarton, der die Verwendung von Kunststoff verringert und viele Transportwege einspart.



Les robinets sont fabriqués à base de laiton raffiné en Europe, présentant une faible teneur en plomb, conformément à la norme européenne (UNE-EN 10204).

Die Armaturen werden aus veredeltem Messing in Europa gefertigt, mit geringem Bleigehalt und unter Einhaltung der Europäischen Norm (UNE-EN 10204).



La robinetterie Tres est déclinée en différentes finitions. Toutes sont appliquées en combinant procédé industriel et contrôle artisanal dans le but d'offrir un résultat parfait et résistant.

Die Armaturen von Tres sind in drei verschiedenen Oberflächen erhältlich. Bei allen wird ein industrielles Verfahren mit handwerklicher Kontrolle eingesetzt, um ein perfektes und langlebiges Resultat zu erhalten.



Tres offre une garantie allant jusqu'à 5 ans sur bon nombre de ses produits les plus vendus.

Tres bietet für viele seiner am meisten verkauften Produkte eine Garantie von bis zu 5 Jahren.



Un laboratoire ultramoderne et spécialisé dans les essais acoustiques, conformément à la norme européenne EN 200-2008, évalue les produits afin de réduire la consommation d'eau et d'énergie.

Das Labor der neuesten Generation ist für Geräuschprüfungen gemäß der Europäischen Norm EN 200-2008 ausgestattet, in dem das Produkt untersucht wird, um den Wasser- und Energieverbrauch zu reduzieren.



Le contrôle visuel et de fonctionnement de 100 % des pièces, ainsi que les caoutchoucs sans migration de particules et les graisses non toxiques, permettent aux produits de passer avec succès les audits continus des organismes européens officiels chargés de contrôler les installations.

Die Sicht- und Funktionsprüfung an 100 % der Teile, sowie die migrationsfreien Gummis und ungiftigen Fette, stellen sicher, dass die Produkte alle in den Betriebsanlagen durchgeführten Prüfungen der offiziellen europäischen Prüfstellen bestehen.



Les produits, tout comme les procédés de production, sont certifiés par des institutions de premier plan.

Sowohl die Produkte als auch die Produktionsverfahren sind von den wichtigsten Prüfstellen zertifiziert.



①
Design
 Conception des collections et création de la robinetterie.
Design
 Hier werden die Kollektionen entworfen und die Armaturen entwickelt.

②
Ingénierie
 Le produit est développé à l'échelle industrielle et des améliorations technologiques sont apportées.
Engineering
 Hier wird das Produkt technisch umgesetzt und es werden technologische Verbesserungen integriert.

③
Électronique
 Conception et programmation électronique.
Elektronik
 Elektronisches Design und Programmierung.

④
Moulage
 Les moules façonnent les pièces par coulage du laiton.
Gießerei
 Die Gussformen geben den Teilen ihre jeweilige Form in der Messinggießerei.



⑤
Usinage
 Toutes les cavités sont usinées à l'aide de machines de haute précision.
Bearbeitung
 Wir bearbeiten alle Kavitäten mit Hochpräzisionsmaschinen.



⑥

Polissage

Les surfaces de chaque robinet sont polies à l'aide de robots.

Poliermaschinen

Wir polieren die Oberflächen aller Armaturen durch den Einsatz von Robotern.



⑦

Bains

Les pièces passent par les bains pour leur donner la touche finale.

Bâder

Die Teile werden durch die Bäder geleitet, um die Endoberfläche zu erhalten.

⑧

Montage

Les composants sont installés et le robinet est contrôlé pour garantir son intégrité.

Montage

Es werden die Komponenten installiert und die Armatur nach der Endbearbeitung geprüft.



⑨

Laboratoire

Les produits sont soumis à de rigoureux tests de qualité en laboratoire.

Labor

Die Produkte werden umfassenden Qualitätsprüfungen im Labor unterzogen.



⑩

Emballage

Auto-fabrication de l'emballage et des présentoirs.

Verpackung

Eigenherstellung von Verpackungen und Ausstellern.

⑪

Expédition

Les commandes sont acheminées tous les jours aux quatre coins du monde.

Versand

Die Aufträge werden täglich weltweit versandt.



DES ROBINETS DE CARACTÈRE ARMATUREN MIT PERSÖNLICHKEIT

Les finitions proposées par Tres requièrent un protocole garantissant la qualité et la solidité. Ce procédé de production permet d'obtenir une résistance maximale à la corrosion et une uniformité absolue de la surface, autrement dit, une finition parfaite. Toutes les pièces sont ensuite contrôlées et complétées manuellement par souci d'excellence. La totalité du processus étant réalisée dans les installations de Tres, les produits conservent la même teinte et les mêmes qualités, gage d'un choix correct en toutes circonstances.

Um Oberflächen zu erhalten, wie sie von Tres angeboten werden, muss das Verfahren deren Qualität und Langlebigkeit garantieren. Dieses industrialisierte Verfahren sorgt für höchste Korrosionsbeständigkeit und Gleichmäßigkeit, das heißt, für eine perfekte Oberfläche. Darüber hinaus werden alle Teile von Hand geprüft und fertiggestellt, um diese Spitzenleistung zu erreichen. Da das gesamte Verfahren in den Produktionsanlagen von Tres ausgeführt wird, behalten die Produkte ihren Farbton und immer dieselben Eigenschaften, um bei der Auswahl den jeweiligen Geschmack zu treffen.



La robinetterie chromée est pourvue du revêtement Tres-Micron®, qui assure un nivellement parfait de l'épaisseur sur les surfaces irrégulières des pièces. Ce procédé galvanique garantit une très grande résistance à l'usure et une brillance persistante et inaltérable.

Die verchromten Armaturen sind mit Tres-Micron® beschichtet, das eine perfekte Nivellierung der Stärken an den unregelmäßigen Oberflächen der Teile sicherstellt. Dieses galvanische Verfahren garantiert eine sehr hohe Verschleißfestigkeit mit langanhaltendem und unveränderlichem Glanz.



Le chromage implique plusieurs étapes. Les premiers bains permettent de nettoyer les pièces de toute trace de graisse et de poussière. Viennent ensuite les bains de nickel, qui modifient la couleur du laiton, et enfin les bains qui permettent de fixer le chromage sur le laiton par électrolyse.

Das Verchromungsverfahren umfasst mehrere Schritte. Die ersten Bäder dienen der Reinigung der Teile von Fett und Staub; danach folgen die Nickelbäder, die die Farbe des Messings verändern; abschließend die Bäder, bei denen das Messing per Elektrolyse mit der Verchromung überzogen wird.



Pour les finitions en acier, en laiton vieilli (brillant ou mat) ou en noir métallisé, une peinture époxy de haute qualité, adaptée à la robinetterie, est ajoutée.

Für Oberflächen aus Stahl, Altmessing (glänzend oder matt) oder Metallic Schwarz wird hochwertige für Armaturen geeignete Epoxidfarbe hinzugefügt.



Les finitions en or sont produites par un procédé très similaire au chromage, sauf que la dernière étape consiste à appliquer un placage en or 24 carats.

Die Gold-Oberflächen entstehen in einem Verfahren, das dem der Verchromung sehr ähnlich ist, der einzige Unterschied besteht darin, dass im letzten Schritt ein Bad mit 24K-Gold eingesetzt wird.



Les finitions colorées sont obtenues à l'aide de peintures écologiques sans solvants. Ces finitions sont notamment anticorrosion, solides et résistantes à l'épreuve du temps.

Für das Lackieren der Oberflächen mit Farben werden umweltfreundliche, lösmittelfreie Lacke eingesetzt; diese Oberflächen bieten Eigenschaften, wie Korrosionsschutz und Beständigkeit oder Stabilität über lange Zeit.



Pour les robinets en finition or et or rose, brillants et mats, un placage en or véritable 24 carats est effectué, apportant plus de naturel et de valeur à la pièce, et faisant de chaque robinet une création de luxe.

























Für Armaturen mit Oberflächen in Gold oder Roségold, in ihren glänzenden oder matten Ausführungen, erfolgt ein Bad in 24K-Echtgold, das dem Teil mehr Natürlichkeit und einen Wertzuwachs verleiht und damit jede Armatur in ein Luxusprodukt verwandelt.

	CR	Chrome / Chrom
	NM	Noir mat / Mattschwarz
	BM	Blanc mat / Mattweiß
	AC	Acier / Stahl
	KM	Noir métallisé / Metallic-Schwarz
	KMB	Noir bronze / Schwarzbronze
	OR	Or 24k / Gold 24k
	OM	Or 24k Mat / Mattgold 24k
	OP	Or rose 24k / Rotgold 24k
	OPM	Or rose mat 24k / Mattes Roségold 24k
	LV	Laiton vieilli / Altmessing
	LM	Laiton vieilli mat / MattAltmessing

Tres a mis tout son potentiel en œuvre pour que chaque produit qu'elle propose soit unique. Toutes les finitions disponibles pour ses robinets en témoignent. L'exclusivité, la résistance et la sécurité de ces finitions donnent lieu à des pièces de design qui ajoutent du caractère et une touche unique à la salle de bain et à la cuisine.

Tres hat sein gesamtes Potenzial auf die Einzigartigkeit seines Produktangebots konzentriert. Die gesamte Oberflächenauswahl der Armaturen, die erhältlich sind, belegen dies eindrücklich. Die Exklusivität, Beständigkeit und Sicherheit dieser Oberflächen finden ihren Ausdruck in Design-Produkten, die Ihrem Badezimmer und Ihrer Küche Charakter und Individualität verleihen.




		CR	NM	BM	AC	KM	KMB	OR	OM	OP	OPM	LV	LM	AM	RO	HE	BL
Mont Blanc		32	•	•		•			•		•						
Tres Clasic		40	•			•		•				•	•				
Slim		60	•	•	•		•	•	•								
Study		76	•	•	•	•	•	•	•	•	•			•	•		
Cuadro		94	•	•	•	•		•	•							•	•
Loft		114	•	•	•	•		•	•							•	•
Fuji		128	•	•		•					•						
Project-tres		140	•	•	•	•	•	•	•	•	•						
Max		154	•														
Lex-Alp		168	•														
Class		182	•														
Flat		192	•														
Canigó Plus		204	•														
Canigó		216	•														
Base Plus		228	•	•													
Base		240	•														
Ese-23		250	•														
Shower technology		258	•	•					•		•						
B-system		270	•	•		•		•	•	•	•						
Therm-box		280	•	•	•	•	•	•	•	•	•						
Over-wall		294	•	•	•	•	•		•		•						
Rapid-box		318	•	•	•	•	•	•	•	•	•						
Accessoires		409	•	•	•	•	•	•	•	•	•	•	•				
Cuisine/Küche		429	•	•	•	•		•	•			•	•				

DES ROBINETS POUR TOUTE LA VIE ARMATUREN FÜR DAS GANZE LEBEN

Grâce à leur solidité, les produits Tres échappent à l'obsolescence prématurée, ce qui réduit leur impact sur l'environnement. La création des nouveaux produits prend en considération l'économies d'eau et d'énergie pour offrir des solutions sûres et efficaces, respectueuses de l'environnement, tout en restant très fonctionnelles. Tres propose des réponses adaptées aux certifications les plus exigeantes pour tout type d'installation.

Die Langlebigkeit der Produkte von Tres verhindert eine vorzeitige Überalterung und hat damit weitaus weniger Umweltauswirkungen. Die Entwicklung der neuen Produkte berücksichtigt vor allem die Wasser- und Energieeinsparung, um sichere und effiziente Produkte anbieten zu können, die umweltfreundlich sind aber ihre Funktionen in keiner Weise einschränken. Tres bietet Lösungen für jede Art von Installation und erfüllt damit auch die anspruchsvollsten Zertifizierungen.



Système d'économie d'énergie permettant au robinet de s'ouvrir systématiquement avec de l'eau froide, ce qui évite l'allumage inutile du chauffe-eau. Conçu et breveté par Tres depuis 1992.

Das Energiesparsystem sorgt dafür, dass beim Öffnen des Wasserhahns zunächst stets Kaltwasser ausströmt, wodurch ein unnötiges Anspringen des Durchlauferhitzers verhindert wird. Entwickelt und patentiert von Tres seit 1992.



Système d'économie d'eau avec une ouverture de la manette à deux positions. La position intermédiaire permet d'économiser 50 % d'eau. Conçu et breveté par Tres depuis 2010.

System für niedrigen Wasserverbrauch mit zwei Öffnungspositionen des Hebels. In der mittleren Stellung liegt der Wasserverbrauch bei 50%. Entwickelt und patentiert von Tres seit 2010.



Mousseur orientable avec limiteur de débit à 5,7 lpm pour consommer moins de 50 % d'eau que les robinets classiques, tout en conservant le confort.

Einstellbarer Luftsprudler mit Durchflussbegrenzer mit 5,7 l/min, um bei gleichbleibendem Komfort weniger als 50 % weniger Wasser zu verbrauchen als bei normalen Armaturen.



Les robinets sont fabriqués à base de laiton raffiné en Europe, présentant une faible teneur en plomb, conformément à la norme européenne (UNE-EN 10204).

Die Armaturen werden aus veredeltem Messing in Europa gefertigt, mit geringem Bleigehalt und unter Einhaltung der Europäischen Norm (UNE-EN 10204).



Chromage Tres-Micron® qui garantit une surface solide, résistante à l'épreuve du temps et un nettoyage aisé du robinet.

Verchromung mit Tres-Micron®, die Garantie für eine langlebige, über lange Zeit beständige Oberfläche und eine einfach zu reinigende Armatur.



Robinets de différentes hauteurs pour s'adapter aux divers modèles de lavabos disponibles sur le marché.

Armaturen in unterschiedlicher Höhe für die verschiedensten Waschbecken-Modelle auf dem Markt.

				
BR1	5	5	6	8
BR2	1,9	3,8		6
BR3	-	1,9		

Des **régulateurs de débit** BR sont placés dans les robinets, ce qui permet d'obtenir des certifications telles que Breeam, Leed et Edge.

Durchflussbegrenzer BR an der Armatur, für den die Breeam-, Leed- und Edge-Zertifizierungen vergeben wurden.



Cartouche munie de disques en céramique pour un maniement aisé du levier. Conçus et brevetés par Tres, pour une durée de vie certifiée de 200 000 cycles (Aenor-NF).

Kartusche mit Keramikscheiben, die für reibungslose Funktion des Hebels sorgen. Entwickelt und patentiert von Tres, mit zertifizierter Nutzungsdauer von 200.000 Zyklen (Aenor-NF).



Système anti-brûlure Protec-tres. La bague de la cartouche permet de limiter la température maximale souhaitée.

Verbrühschutzsystem Protec-tres. Über den Kartuschenring kann die gewünschte Höchsttemperatur eingestellt werden.

SOLUTIONS ENCASTRÉES UNTERPUTZLÖSUNGEN

Les robinets encastrés sont fixés à l'intérieur du mur, de sorte que seule la partie essentielle est visible. Ce type d'installation convient parfaitement aux salles de bain au design plutôt discret et minimaliste, et offre une impression d'espace plus étendu et de légèreté. Tres propose un large choix de corps internes adaptés à tous les types de robinets.

Die Unterputz-Armatur wird in die Wand eingebaut und lässt nur den wesentlichen Teil sichtbar werden. Diese Art der Installation ist perfekt für Badezimmer geeignet, die ein dezenteres und minimalistischeres Erscheinungsbild bevorzugen, sie erwecken darüber hinaus den Eindruck von mehr Weite und Leichtigkeit. Tres bietet unterschiedliche Wandkörper, mit denen Sie den jeweiligen Armaturen-Typ einbauen können.



→65, 72, 82, 89, 404

Robinetts sur pied
Robinetts pour le lavabo ou la baignoire installés avec des prises au sol

Bodenstehende Armaturen
Armaturen für Waschbecken oder Badewannen mit Bodenanschluss

→405

Lavabos suspendus
Mitigeurs encastrés pour lavabos

Wandwaschbecken
Unterputz-Einhebel-Armaturen für das Waschbecken



→258

Shower technology

Kits de douche thermostatiques électroniques à 2, 3 ou 4 voies

Kits aus elektronischen Thermostatarmaturen mit 2-, 3- oder 4-Wege-Regelung für die Dusche



→270

B-system

Kits de douche thermostatiques encastrés à 2, 3 ou 4 voies

Kits aus Unterputz-Thermostatarmaturen mit 2-, 3- oder 4-Wege-Regelung für die Dusche



→280

Therm-box

Kits de douche thermostatiques encastrés à 2 voies

Kits aus Unterputz-Thermostatarmaturen mit 2-Wege-Regelung für die Dusche



→318

Rapid-box

Kits de douche avec mitigeurs encastrés à 1, 2 ou 3 voies

Kits aus Unterputz-Einhebel-Armaturen mit 1-, 2- oder 3-Wege-Regelung für die Dusche

QUALITÉ ET CONTRÔLE TOTAL QUALITÄT UND ABSOLUTE KONTROLLE

Les robinets thermostatiques permettent de mélanger automatiquement l'eau chaude et l'eau froide à une température constante et de réguler le débit. Le robinet thermostatique est celui qui entraîne le moins de pertes d'eau et qui optimise le mieux l'énergie. Ses caractéristiques permettent un contrôle total de l'eau et garantissent une expérience de douche complète.

Die Thermostatarmaturen mischen automatisch heißes Wasser mit kaltem Wasser bis konstant die gewünschte Temperatur erreicht ist, gleichzeitig wird der Wasserdurchfluss geregelt. Die Thermostatarmatur verbraucht am wenigsten Wasser und optimiert den Energieverbrauch. Ihre Eigenschaften erlauben die umfassende Regelung des Wasserstroms und garantieren das vollkommene Duscherlebnis.



Robinets de baignoire disponibles avec aérateur ou bec cascade.

Armaturen für Badewannen erhältlich mit Luftsprudler oder Schwallauslauf.



Robinets de douche ou de baignoire avec pommeau de douche, support et flexible.

Dusch- oder Badewannen-Armaturen mit Handbrause, Halterung und flexiblem Schlauch.



Ensemble 3 voies pour baignoires avec aérateur ou bec cascade.

Ausführungen mit 3-Wege-Regelung für die Badewanne mit Luftsprudler oder Schwallauslauf.



Plus de variété d'ensembles de dispositifs de douche à 2 voies.

Weitere Ausführungen mit 2-Wege-Regelung für die Dusche.



Touch-cool

C'est l'eau froide qui touche la surface du robinet, il reste ainsi toujours froid au toucher, en évitant les brûlures.

Aufgrund des inneren Wasserkreislaufs kommt nur das Kaltwasser mit der Armaturenoberfläche in Berührung. Daher fühlt sich der Hahn immer kühl an und Verbrennungen können vermieden werden.



Easy-clean

Tres offre la possibilité de **nettoyer facilement la cartouche** en cas d'obstruction sans perdre son calibrage.

Bei Verstopfungen ermöglichen Tres-Systeme es, die Kartusche einfach zu reinigen, ohne ihre Kalibrierung zurückzusetzen.



Instant

La cartouche garantit un **débit d'eau constant** à la température souhaitée de ± 1 degré face aux variations de pression et/ou de température. Conçue pour la désinfection anti-légionelle.

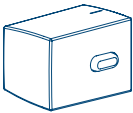
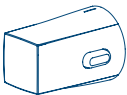
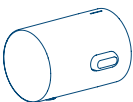
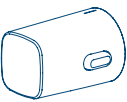
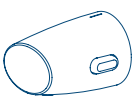

Diese Kartusche gewährleistet eine **konstante Wassermenge** bei der gewünschten Temperatur ± 1 Grad, auch bei Druck- und/oder Temperaturschwankungen. Zur Legionellen-Desinfektion geeignet.

Conception de poignées

Les collections de douches B-system, Therm-box et Over-wall présentent des poignées de différentes formes assorties au reste des collections Tres, pour pouvoir aménager la salle de bain avec des designs adaptables.

Griffdesigns


Die Duschkollektionen B-system, Therm-box und Over-wall sind mit verschiedenen Griffformen ausgestattet, die sich mit den restlichen Kollektionen von Tres kombinieren lassen und Ihr Bad mit anpassbaren Designs komplettieren.

		B-SYSTEM	THERM-BOX	OVER-WALL
	Carré Quadratisches		•	•
	Carré-rond Quadratisch-rundes	•	•	•
	Rond Rundes	•	•	•
	À bords arrondis Abgerundeten Kanten			•
	Ovale Ovales		•	•
	Croisillon Kreuzhandrad		•	

REMPLECEZ LE BIDET ET GAGNEZ DE L'ESPACE ERSETZEN SIE DAS BIDET UND NUTZEN SIE DEN VERFÜGBAREN PLATZ

Il remplace le bidet traditionnel par un robinet en tirant parti de la cuvette des toilettes. L'installation est simple et n'occupe pas d'espace. Il est possible de choisir un mitigeur encastré avec un support de douche/bidet intégré, ou bien utiliser le robinet du lavabo mais avec une sortie spécifique pour la douche-bidet. Deux options pour vous adapter aux nouveaux espaces et moderniser la salle de bain.















Ersetzt herkömmliche Bidets durch eine Armatur, die in der Toilettenschüssel angebracht ist. Die Installation ist einfach und platzsparend. Sie haben die Wahl zwischen einem Unterputz-Einhandmischer mit integrierter Dusch-/Bidethalterung oder der Verwendung der Waschtischarmatur mit einem speziellen Auslauf für die Dusche/das Bidet. Zwei Möglichkeiten, die sich in neue Räume einfügen und das Bad auf den neuesten Stand bringen.



Mitigeur encastrable avec support de douche - bidet intégré.
Unterputz-Einhandmischer mit integrierter Brausen-Bidethalterung.



Mitigeur spécial de lavabo avec une sortie dédiée à la douche-bidet; installation simple utilisant la prise d'eau partagée avec le mitigeur de lavabo.
 Spezieller Einhandmischer für Waschbecken mit spezifischem Wasserauslauf für die Dusche-das Bidet; einfache Montage wegen der gemeinsamen Nutzung des Wasserzulaufs des Waschbeckeneinhandmischers.

	Study Max	134123 134122*	→84 →160	
	Cuadro	00612301 00612302*	→103	
	Loft	20522301 20522201*	→121	
	Fuji	28112301	→134	
	Lex	181223 181222*	→174	
	Canigó	21712301	→220	
	Lex	181113	→174	

* Option pour murs en pladur. / Option für Gipsplatten.

DES CUISINES POUR TOUS LES GOÛTS KÜCHEN FÜR JEDEN GESCHMACK



Système Cold-tres : le robinet est toujours ouvert en position centrale sur de l'eau froide et il revient à l'utilisateur de décider quand se servir de l'eau chaude, ce qui se traduit par une faible consommation d'énergie et d'eau.

System Cold-tres: Die Armatur öffnet sich immer mit Kaltwasser in der mittleren Hebelstellung und der Benutzer entscheidet, wann er warmes Wasser nutzen möchte, dies erlaubt einen sehr geringen Energie- und Wasserverbrauch.



La base est intégrée au corps du robinet, ce qui permet une installation plus aisée et un nettoyage plus simple de la surface.

Die Basis ist in das Armaturengehäuse integriert und erleichtert so die Installation und die Reinigung der Oberfläche.




Tous les robinets de cuisine intègrent le système de blocage Easy-install : un système de fixation renforcée du robinet d'un simple geste.

Alle Küchenarmaturen sind mit dem Verriegelungssystem Easy-install ausgestattet, einer verstärkten Halterung der Armatur mit einfacher Bewegung.



Nouveaux modèles de robinets à bec rabattable. Hauteur totale lorsque le bec est rabattu de seulement 6 cm.

Neue Armaturen-Modelle mit klappbarem Auslauf. Die Gesamthöhe bei ausgeklapptem Auslauf nur 6 cm.



Le levier est placé à une hauteur bien précise au-dessus du plan de travail pour un meilleur confort d'utilisation.

Der Hebel ist aus Gründen der Bequemlichkeit im Verhältnis zur Arbeitsplatte in einer speziellen Höhe angebracht.



Robinet électronique actionné par capteur infrarouge. Contrôle du débit grâce au capteur. Réglage de la température à l'aide de la poignée située sur le corps.

Die elektronische Armatur wird über einen Infrarotsensor betätigt. Durchflussregelung über den Sensor. Mit Temperaturregelung über Handrad am Gehäuse.



2 types de jets (aérateur ou effet douche) qui peuvent être activés à l'aide d'un bouton.

2 über eine Taste zu betätigende Strahlarten (Belüfter oder Duscheffekt).



Fixation du bec sur le support à l'aide d'un aimant.

Befestigung des Auslaufs an der Magnethalterung.



Un seul robinet pour l'eau du réseau et l'eau filtrée. Avec un système tactile pour l'eau filtrée.

Eine einzige Armatur für Leitungs- und Filterwasser. Mit taktilem System für Filterwasser.



Le filtre purificateur Seven+ de Tres offre une protection exceptionnelle contre les substances polluantes et les virus présents dans l'eau, et permet d'obtenir une eau agréable en bouche.

Der ReinigungsfILTER Seven+ von Tres bietet unvergleichlichen Schutz vor den im Wasser enthaltenen Schadstoffen und Viren und liefert Wasser mit gutem Geschmack.



Variété de robinets pour eau filtrée dans des finitions spéciales à combiner avec le reste de la robinetterie.

Eine Vielzahl an Armaturen für gefiltertes Wasser mit Spezialoberflächen, die mit allen Armaturen kombiniert werden können.





32 Mont Blanc

40 Tres Clasic

60 Slim

76 Study

94 Cuadro

114 Loft

128 Fuji

140 Project-tres

154 Max

168 Lex-Alp

182 Class

192 Flat

204 Canigó Plus

216 Canigó

228 Base Plus

240 Base

250 Ese-23



MONT BLANC

La collection Mont Blanc de Tres est basée sur une architecture symétrique construite sur les principes du design, de la fonctionnalité et du sens du détail. Avec les commandes en forme de croix caractéristiques, cette esthétique classique revisitée permet une plus grande adaptabilité et transforme ses pièces en quelque chose d'intemporel et d'authentique.

Die Kollektion Mont Blanc von Tres basiert auf einer symmetrischen Architektur, die auf den Prämissen Design, Funktionalität und hohe Detailqualität beruht. Die charakteristischen kreuzförmigen Handräder dieser überarbeiteten klassischen Produktästhetik bietet eine größere Anpassungsfähigkeit in ein zeitloses und unverfälschtes Design.

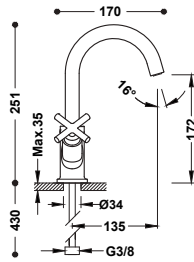








ROBINETS POUR LAVABO / WASCHTISCHARMATUREN



Mélangeur pour lavabo

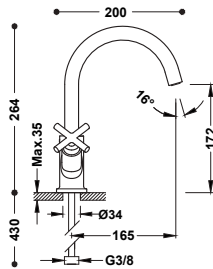
Avec volants. Flexibles d'alimentation G3/8.

2-Griff Waschtischarmatur

Mit Griff. G3/8" flexible Anschlussschläuche.



28310301	236,00
28310301NM	366,00
28310301AC	366,00
28310301OM	520,00
28310301OPM	520,00



Mélangeur haut pour lavabo

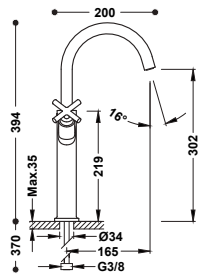
Avec volants. Flexibles d'alimentation G3/8.

2-Griff Waschtischarmatur L

Mit Griff. G3/8" flexible Anschlussschläuche.



28320301	252,00
28320301NM	391,00
28320301AC	391,00
28320301OM	554,00
28320301OPM	554,00

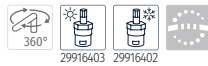


Mélangeur XXL pour lavabo

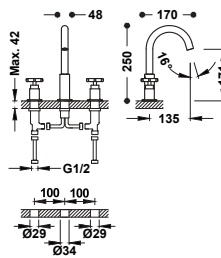
Avec volants. Flexibles d'alimentation G3/8.

2-Griff Waschtischarmatur XXL

Mit Griff. G3/8" flexible Anschlussschläuche.



28380301	294,00
28380301NM	456,00
28380301AC	456,00
28380301OM	647,00
28380301OPM	647,00



Mélangeur sur gorge pour lavabo

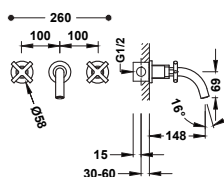
À installation libre. Avec volants.

3-Loch 2-Griff Waschtischarmatur

Beliebige Installation. Mit Griff.



28310501	315,00
28310501NM	488,00
28310501AC	488,00
28310501OM	693,00
28310501OPM	693,00



Mélangeur encastré pour lavabo

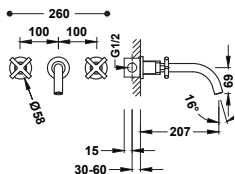
Structure encastrée incluse et indivisible. Avec volants. Bec de 148 mm.

Unterputz-2-Griff-Waschtischarmatur

Unteilbarer Unterputzkörper integriert. Mit Griff. Rohrauslauf 148 mm.



28330001	289,00
28330001NM	448,00
28330001AC	448,00
28330001OM	635,00
28330001OPM	635,00



Mélangeur encastré pour lavabo

Structure encastrée incluse et indivisible. Avec volants. Bec de 207 mm.

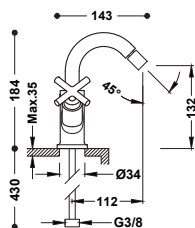
Unterputz-2-Griff-Waschtischarmatur

Unterteilbarer Unterputzkörper integriert. Mit Griff. Rohrauslauf 207 mm.

- 28330002 299,00
- 28330002NM 464,00
- 28330002AC 464,00
- 28330002OM 658,00
- 28330002OPM 658,00



ROBINETS POUR BIDET / BIDETARMATUREN



Mélangeur pour bidet

Rotule orientable. Avec volants. Flexibles d'alimentation G3/8.

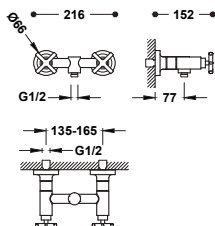
2-Griff-Bidetarmatur

Kugelgelenk. Mit Griff. G3/8" flexible Anschlusschläuche.

- 28312001 239,00
- 28312001NM 371,00
- 28312001AC 371,00
- 28312001OM 527,00
- 28312001OPM 527,00



ROBINETS MURAUX / WANDARMATUREN



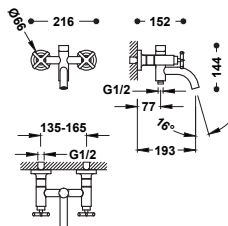
Mélangeur mural pour douche

Douchette à main anticalcaire en laiton. Support orientable pour douchette à main. Flexible satin.

Aufputz-2-Griffmischer für Dusche

Anti-Kalk-Messing-Handbrause. Einstellbarer Brausehalter. Satin-Brauseschlauch.

- 28316301 336,00
- 28316301NM 521,00
- 28316301AC 521,00
- 28316301OM 739,00
- 28316301OPM 739,00



Mélangeur mural pour baignoire et douche

Douchette à main anticalcaire en laiton. Support orientable pour douchette à main. Flexible satin.

Aufputz-2-Griffmischer für Wanne und Dusche

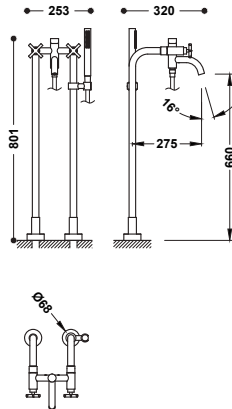
Anti-Kalk-Messing-Handbrause. Einstellbarer Brausehalter. Satin-Brauseschlauch.

- 28317601 404,00
- 28317601NM 627,00
- 28317601AC 627,00
- 28317601OM 889,00
- 28317601OPM 889,00





ROBINETS POUR BAIGNOIRE / WANNENARMATUREN



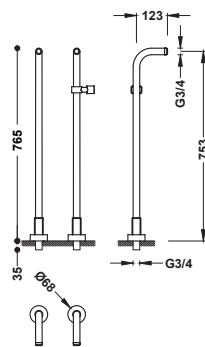
Mélangeur sur pied pour baignoire et douche

Avec 2 colonnes verticales d'alimentation en eau au sol. Douchette à main anticalcaire en laiton. Support fixe pour douchette à main. Flexible satin.

2-Griffmischer für Wanne und Dusche mit Bodenanschluss

Mit 2 vertikalen Wasserversorgungsstangen zum Boden. Anti-Kalk-Messing-Handbrause. Fester Brausehalter. Satin-Brauseschlauch.

28319401	578,00
28319401NM	895,00
28319401AC	895,00
28319401OM	1.271,00
28319401OPM	1.271,00



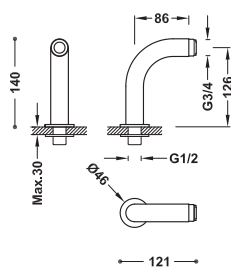
Colonnettes installées au sol pour robinet de baignoire

2 unités avec support fixe pour douchette à main.

Wasseranschlusswinkel zur Bodeninstallation für Wannenarmatur.

2 Stück mit festem Brausehalter.

161194	310,00
161194NM	481,00
161194AC	481,00
161194OM	682,00
161194OPM	682,00



Colonnettes installées au bord de la baignoire pour robinet de baignoire

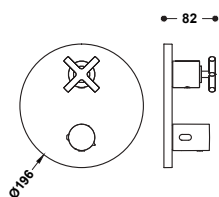
2 unités avec silencieux.

Wasseranschlusswinkel zur Installation der Wannenrandarmatur.

2 Stück mit Schalldämpfer.

29987001	114,00
29987001NM	177,00
29987001AC	177,00
29987001OM	251,00
29987001OPM	251,00

ROBINETS ENCASTRÉS / UNTERPUTZ-ARMATUREN



Pièce apparente pour boîtier encastré Therm-box 2 voies

Pièce apparente seulement. Volant croisillon. Comprend la plaque de finition, la commande et la poignée de distribution. Compléter avec le boîtier encastré Therm-box réf. : 20785001.

Sichtbares Teil für 2-Wege-Unterputzgehäuse Therm-box

Nur sichtbarer Teil. Kreuzhandrad. Inklusive Zierplatte, Bedienelement und Verteilerhandrad. Zu komplettieren mit Unterputzgehäuse Therm-box, Ref.: 20785001.

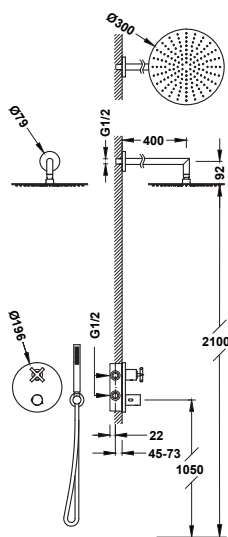
28325001	179,00
28325001NM	277,00
28325001AC	277,00
28325001OM	393,00
28325001OPM	393,00



Boîtier encastré Therm-box à 2 voies avec mitigeur thermostatique pour douche et baignoire

20785001 130,00

2-Wege-Unterputzgehäuse Therm-box mit Thermostatarmatur für Dusche und Badewanne



Kit robinet thermostatique encastré Therm-box à 2 voies pour douche

- Structure encastrée incluse.
- Volant croisillon avec contrôle de la température. Distributeur céramique à 2 voies.
- Bras mural avec pommeau de douche orientable en acier inoxydable : Ø 300 mm.
- Support pour douchette à main avec arrivée d'eau murale.
- Douchette à main anticalcaire en laiton.
- Flexible satin.

28325002	625,00
28325002NM	899,00
28325002AC	899,00
28325002OM	1.224,00
28325002OPM	1.224,00

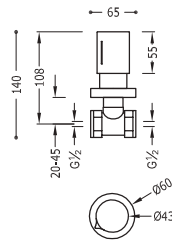
2-Wege-Thermostatarmatur-Set Therm-box für die Dusche

- Einschließlich Einbaugehäuse.
- Kreuzhandrad mit Temperatursteuerung. 2-Wege-Verteiler Keramik.
- Edelstahl-Kopfbrause mit Kugelgelenk und Wandarm: Ø 300 mm.
- Wandanschlussbogen mit Halterung.
- Anti-Kalk-Messing-Handbrause.
- Satin-Brauseschlauch.



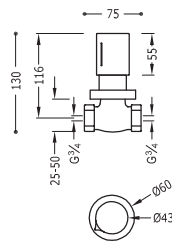


ROBINETS D'ARRÊT / Absperrventile



Robinete d'arrête encastré
Raccord fileté femelle : 1/2".
Unterputz-Absperrventil
Mit Innengewinde: 1/2".

06115501	83,00
06115501NM	128,00
06115501BM	128,00
06115501AC	128,00
06115501KM	128,00
06115501KMB	128,00
06115501OR	182,00
06115501OM	182,00
06115501OP	182,00
06115501OPM	182,00



Robinete d'arrête encastré
Raccord fileté femelle : 3/4".
Unterputz-Absperrventil
Mit Innengewinde: 3/4".

06151101	91,00
06151101NM	140,00
06151101BM	140,00
06151101AC	140,00
06151101KM	140,00
06151101KMB	140,00
06151101OR	199,00
06151101OM	199,00
06151101OP	199,00
06151101OPM	199,00



TRES CLASIC

Son design est inspiré de la robinetterie classique mais associé à la technologie d'aujourd'hui. Avec la collection Clasic de Tres, vous trouverez l'atmosphère rustique, classique et élégante que vous recherchez. Les finitions spéciales sont parfaites pour compléter une salle de bains inspirante.

Das Design ist von klassischen Armaturen inspiriert, jedoch mit der heutigen Technologie. Die Kollektion Tres Clasic ist die beste Wahl für ein rustikales, klassisches und elegantes Ambiente. Die speziellen Finishausführungen der Oberflächen unterstreichen ein inspirierendes Ensemble im Badezimmer.

CR

AC

OR

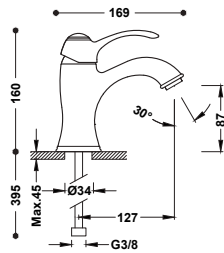
LV

LM





ROBINETS POUR LAVABO / WASCHTISCHARMATUREN

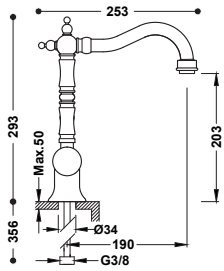


Mitigeur pour lavabo
Flexibles d'alimentation G3/8.
Einhebel-Waschtischmischer
G3/8" flexible Anschlusschläuche.



9134592

	24210301	215,00
	24210301AC	334,00
	24210301OR	474,00
	24210301LV	312,00
	24210301LM	312,00

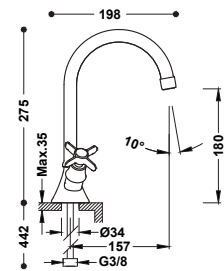


Mitigeur avec manette latérale pour lavabo
Flexibles d'alimentation G3/8.
Einhebel-Waschtischmischer mit seitlichem Hebel.
G3/8" flexible Anschlusschläuche.



9134591

	24210801	252,00
	24210801AC	391,00
	24210801OR	554,00
	24210801LV	365,00
	24210801LM	365,00

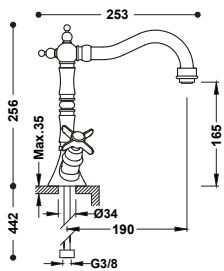


Mélangeur pour lavabo
Avec volants. Flexibles d'alimentation G3/8.
2-Griff Waschtischarmatur
Mit Griff. G3/8" flexible Anschlusschläuche.



9134282

	24210901	179,00
	24210901AC	277,00
	24210901OR	393,00
	24210901LV	259,00
	24210901LM	259,00

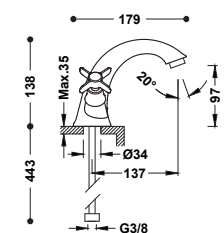


Mélangeur pour lavabo
Avec volants. Flexibles d'alimentation G3/8.
2-Griff Waschtischarmatur
Mit Griff. G3/8" flexible Anschlusschläuche.



9134282

	24210902	278,00
	24210902AC	431,00
	24210902OR	612,00
	24210902LV	403,00
	24210902LM	403,00

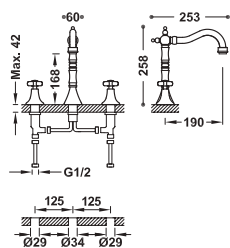


Mélangeur pour lavabo
Avec volants. Flexibles d'alimentation G3/8.
2-Griff Waschtischarmatur
Mit Griff. G3/8" flexible Anschlusschläuche.



9134282

	24210201	273,00
	24210201AC	423,00
	24210201OR	601,00
	24210201LV	396,00
	24210201LM	396,00



Mélangeur sur gorge pour lavabo

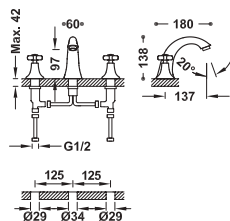
À installation libre. Avec volants.

3-Loch 2-Griff Waschtischarmatur

Beliebige Installation. Mit Griff.



24210501	383,00
24210501AC	594,00
24210501OR	843,00
24210501LV	556,00
24210501LM	556,00



Mélangeur sur gorge pour lavabo

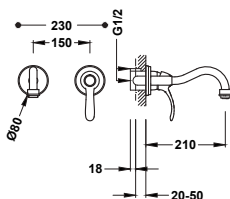
À installation libre. Avec volants.

3-Loch 2-Griff Waschtischarmatur

Beliebige Installation. Mit Griff.



24210601	326,00
24210601AC	505,00
24210601OR	716,00
24210601LV	472,00
24210601LM	472,00



Mitigeur encastré pour lavabo

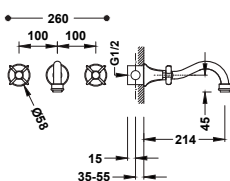
Structure encastrée incluse et indivisible. Bec de 210 mm.

Unterputz-Einhebel-Waschtismischer

Unteilbarer Unterputzkörper integriert. Rohrauslauf 210 mm.



24220001	263,00
24220001AC	407,00
24220001OR	578,00
24220001LV	381,00
24220001LM	381,00



Mélangeur encastré pour lavabo

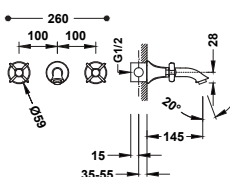
Structure encastrée incluse et indivisible. Avec volants. Bec de 214 mm.

Unterputz-2-Griff-Waschtischarmatur

Unteilbarer Unterputzkörper integriert. Mit Griff. Rohrauslauf 214 mm.



24215101	284,00
24215101AC	439,00
24215101OR	624,00
24215101LV	411,00
24215101LM	411,00



Mélangeur encastré pour lavabo

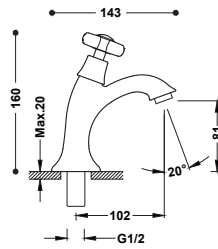
Structure encastrée incluse et indivisible. Avec volants. Bec de 145 mm.

Unterputz-2-Griff-Waschtischarmatur

Unteilbarer Unterputzkörper integriert. Mit Griff. Rohrauslauf 145 mm.



24215102	305,00
24215102AC	472,00
24215102OR	670,00
24215102LV	442,00
24215102LM	442,00



Robinet à 1 eau pour lavabo

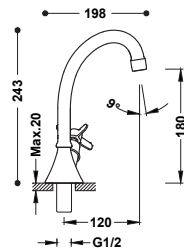
Avec raccord fileté de G1/2

Standventil

Mit G1/2 Innengewinde



24250301	104,00
24250301AC	156,00
24250301OR	222,00
24250301LV	146,00
24250301LM	146,00



Robinet à 1 eau avec volant latéral pour lavabo

Avec raccord fileté de G1/2

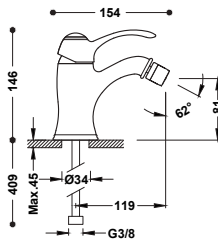
Standventil mit seitlichem Griff

Mit G1/2 Innengewinde



24230601	106,00
24230601AC	164,00
24230601OR	233,00
24230601LV	154,00
24230601LM	154,00

ROBINETS POUR BIDET / BIDETARMATUREN



Mitigeur pour bidet

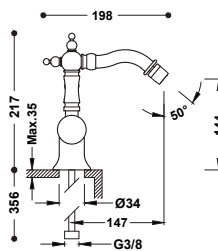
Rotule orientable. Flexibles d'alimentation G3/8.

Einhebel-Bidetmischer

Kugelgelenk. G3/8" flexible Anschlusschläuche.



24212001	226,00
24212001AC	350,00
24212001OR	497,00
24212001LV	327,00
24212001LM	327,00



Mitigeur avec manette latérale pour bidet

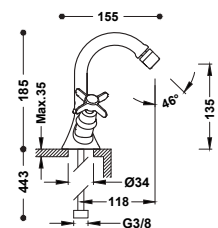
Rotule orientable. Flexibles d'alimentation G3/8.

Einhebel-Bidetmischer mit seitlichem Hebel.

Kugelgelenk. G3/8" flexible Anschlusschläuche.



24222001	255,00
24222001AC	395,00
24222001OR	561,00
24222001LV	370,00
24222001LM	370,00



Mélangeur pour bidet

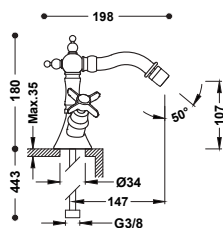
Rotule orientable. Avec volants. Flexibles d'alimentation G3/8.

2-Griff-Bidetarmatur

Kugelgelenk. Mit Griff. G3/8" flexible Anschlusschläuche.



24212201	186,00
24212201AC	288,00
24212201OR	409,00
24212201LV	269,00
24212201LM	269,00



Mélangeur pour bidet

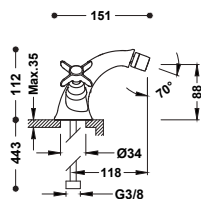
Rotule orientable. Avec volants. Flexibles d'alimentation G3/8.

2-Griff-Bidetarmatur

Kugelgelenk. Mit Griff. G3/8" flexible Anschlusschläuche.



	24212202	289,00
	24212202AC	448,00
	24212202OR	635,00
	24212202LV	419,00
	24212202LM	419,00



Mélangeur pour bidet

Rotule orientable. Avec volants. Flexibles d'alimentation G3/8.

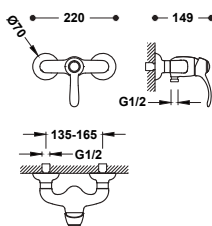
2-Griff-Bidetarmatur

Kugelgelenk. Mit Griff. G3/8" flexible Anschlusschläuche.



	24212101	284,00
	24212101AC	439,00
	24212101OR	624,00
	24212101LV	411,00
	24212101LM	411,00

ROBINETS MURAUX / WANDARMATUREN



Mitigeur mural pour douche

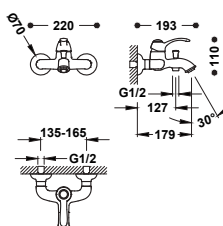
Douchette à main anticalcaire en laiton : Ø 78 mm. Support orientable pour douchette à main. Flexible métallique renforcé.

Einhebel-Brausemischer

Anti-Kalk-Messing-Handbrause: Ø 78 mm. Einstellbarer Brausehalter. Verstärkter Metallbrauseschlauch.



	24216701	305,00
	24216701AC	472,00
	24216701OR	670,00
	24216701LV	442,00
	24216701LM	442,00



Mitigeur mural pour baignoire et douche

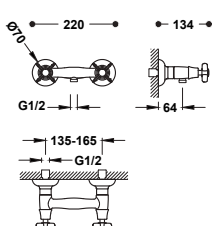
Douchette à main anticalcaire en laiton : Ø 78 mm. Support orientable pour douchette à main. Flexible métallique renforcé.

Einhebel-Wannenmischer

Anti-Kalk-Messing-Handbrause: Ø 78 mm. Einstellbarer Brausehalter. Verstärkter Metallbrauseschlauch.



	24217001	352,00
	24217001AC	545,00
	24217001OR	774,00
	24217001LV	510,00
	24217001LM	510,00



Mélangeur mural pour douche

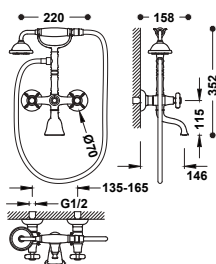
Douchette à main anticalcaire en laiton : Ø 78 mm. Support orientable pour douchette à main. Flexible métallique renforcé.

Aufputz-2-Griffmischer für Dusche

Anti-Kalk-Messing-Handbrause: Ø 78 mm. Einstellbarer Brausehalter. Verstärkter Metallbrauseschlauch.



	24216301	294,00
	24216301AC	456,00
	24216301OR	647,00
	24216301LV	426,00
	24216301LM	426,00



Mélangeur mural pour baignoire et douche

Douchette à main anticalcaire en laiton : Ø 78 mm. Support fixe pour douchette à main. Flexible métallique renforcé.

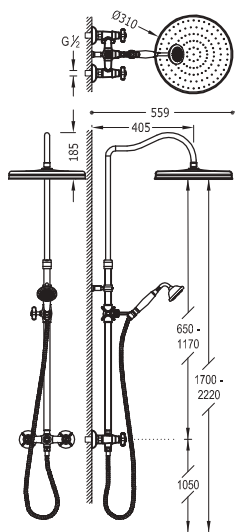
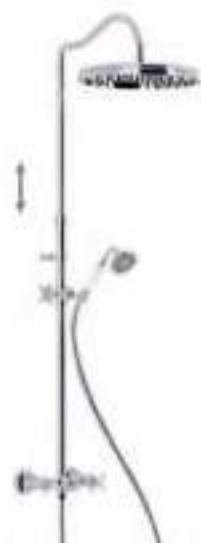
Aufputz-2-Griffmischer für Wanne und Dusche

Anti-Kalk-Messing-Handbrause: Ø 78 mm. Fester Brausehalter. Verstärkter Metallbrauseschlauch.

	24217601	436,00
	24217601AC	675,00
	24217601OR	959,00
	24217601LV	632,00
	24217601LM	632,00



9134282



Ensemble de robinet mélangeur mural à 2 voies pour douche

- Barre de douche télescopique.
- Pommeau de douche orientable en laiton : Ø 310 mm.
- Support coulissant et orientable pour douchette à main.
- Douchette à main anticalcaire en laiton : Ø 78 mm.
- Flexible métallique renforcé.

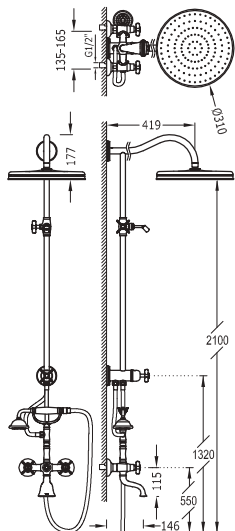
2-Griff-Aufputz-Duschesystem (2 Wege)

- Höhenverstellbare Duschstange.
- Messing-Kopfbrause mit Kugelgelenk: Ø 310 mm.
- Einstellbarer Brausehalter.
- Anti-Kalk-Messing-Handbrause: Ø 78 mm.
- Verstärkter Metallbrauseschlauch.

	24219101	1.003,00
	24219101AC	1.555,00
	24219101LV	1.454,00
	24219101LM	1.454,00



9134282




Ensemble de robinet mélangeur mural à 3 voies pour baignoire et douche

- Avec inverseur intégré dans la barre de douche.
- Pommeau de douche orientable en laiton : Ø 310 mm.
- Support coulissant et orientable pour douchette à main.
- Douchette à main anticalcaire en laiton : Ø 78 mm.
- Flexible métallique renforcé.

3-Griff-Aufputz-System für Wanne und Dusche


- Mit Umstellungsschalter in der Stange integriert.
- Messing-Kopfbrause mit Kugelgelenk: Ø 310 mm.
- Einstellbarer Brausehalter.
- Anti-Kalk-Messing-Handbrause: Ø 78 mm.
- Verstärkter Metallbrauseschlauch.

	24217602	890,00
	24217602AC	1.380,00
	24217602LV	1.291,00
	24217602LM	1.291,00



9134282

ROBINETS ENCASTRÉS / UNTERPUTZ-ARMATUREN



Mitigeur encastré à 1 voie pour douche

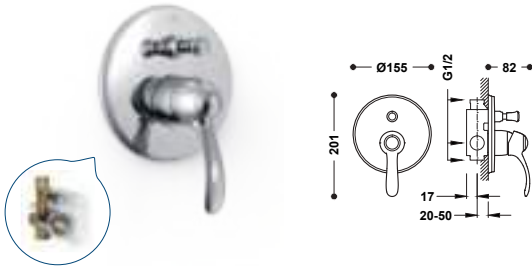
Structure encastrée incluse.

Unterputz-Einhebelmischer (1-Weg)

Einschließlich Einbaugehäuse.



24217701	116,00
24217701AC	179,00
24217701OR	254,00
24217701LV	167,00
24217701LM	167,00



Mitigeur encastré à 2 voies pour douche

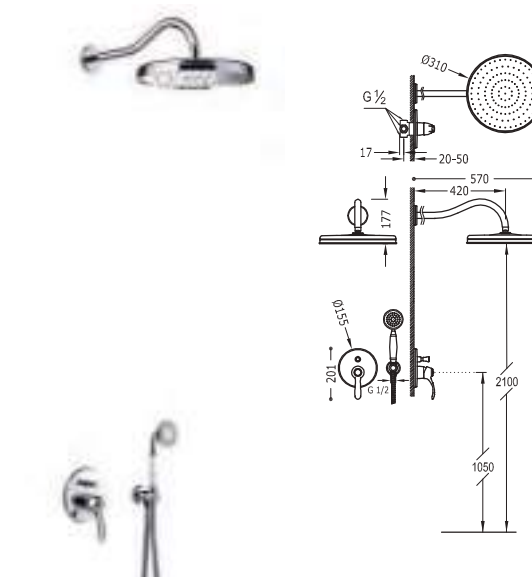
Structure encastrée incluse. Inverseur à 2 voies.

Unterputz-Einhebelmischer (2-Wege)

Einschließlich Einbaugehäuse. 2-Wege-Umsteller.



24218001	179,00
24218001AC	277,00
24218001OR	393,00
24218001LV	259,00
24218001LM	259,00




Kit mitigeur encastré à 2 voies pour douche

- Structure encastrée incluse.
- Inverseur à 2 voies.
- Bras mural avec pommeau de douche orientable en laiton : Ø 310 mm.
- Support pour douchette à main avec arrivée d'eau murale.
- Douchette à main anticalcaire en laiton : Ø 78 mm.
- Flexible métallique renforcé.

Unterputz-Einhebelmischer-Duschesystem (2 Wege)

- Einschließlich Einbaugehäuse.
- 2-Wege-Umsteller.
- Messing-Kopfbrause mit Kugelgelenk und Wandarm: Ø 310 mm.
- Wandanschlussbogen mit Halterung.
- Anti-Kalk-Messing-Handbrause: Ø 78 mm.
- Verstärkter Metallbrauseschlauch.



24218003	638,00
24218003AC	991,00
24218003OR	1.480,00
24218003LV	925,00
24218003LM	925,00




Kit mitigeur encastré à 2 voies pour douche

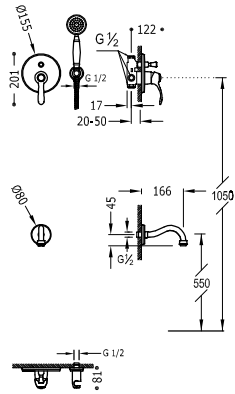
- Structure encastrée incluse.
- Inverseur à 2 voies.
- Bras au plafond avec pommeau de douche orientable en laiton : Ø 310 mm.
- Support pour douchette à main avec arrivée d'eau murale.
- Douchette à main anticalcaire en laiton : Ø 78 mm.
- Flexible métallique renforcé.

Unterputz-Einhebelmischer-Duschesystem (2 Wege)

- Einschließlich Einbaugehäuse.
- 2-Wege-Umsteller.
- Messing-Kopfbrause mit Kugelgelenk und Deckenarm: Ø 310 mm.
- Wandanschlussbogen mit Halterung.
- Anti-Kalk-Messing-Handbrause: Ø 78 mm.
- Verstärkter Metallbrauseschlauch.



24218004	604,00
24218004AC	936,00
24218004OR	1.399,00
24218004LV	876,00
24218004LM	876,00



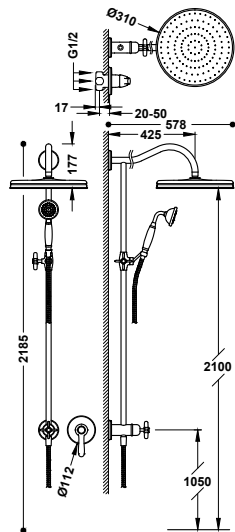

Kit mitigeur encastré à 2 voies pour douche

- Structure encastrée incluse.
- Inverseur à 2 voies.
- Bec mural fixe.
- Support pour douchette à main avec arrivée d'eau murale.
- Douchette à main anticalcaire en laiton : \varnothing 78 mm.
- Flexible métallique renforcé.

24218005	400,00
24218005AC	620,00
24218005OR	880,00
24218005LV	580,00
24218005LM	580,00

Unterputz-Einhebelmischer-Duschsystem (2 Wege)

- Einschließlich Einbaugehäuse.
- 2-Wege-Umsteller.
- Wandauslauf.
- Wandanschlussbogen mit Halterung.
- Anti-Kalk-Messing-Handbrause: \varnothing 78 mm.
- Verstärkter Metallbrauseschlauch.



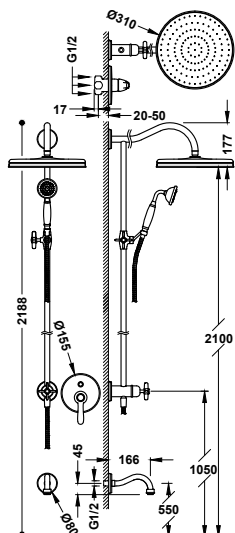

Kit mitigeur encastré à 2 voies pour douche

- Structure encastrée incluse.
- Ensemble de barre de douche avec pommeau de douche orientable en laiton : \varnothing 310 mm.
- Inverseur intégré dans la barre de douche.
- Support coulissant et orientable pour douchette à main.
- Douchette à main anticalcaire en laiton : \varnothing 78 mm.
- Flexible métallique renforcé.

24217703	566,00
24217703AC	906,00
24217703LV	821,00
24217703LM	821,00

Unterputz-Einhebelmischer Duschsystem (2 Wege)

- Einschließlich Einbaugehäuse.
- Duschstangeneinheit mit Messing-Kopfbrause mit Kugelgelenk: \varnothing 310 mm.
- Umstellungsschalter in der Stange integriert.
- Einstellbarer Brausehalter.
- Anti-Kalk-Messing-Handbrause: \varnothing 78 mm.
- Verstärkter Metallbrauseschlauch.



Kit mitigeur encastré à 3 voies pour baignoire et douche

- Structure encastrée incluse.
- Inverseur à 2 voies.
- Ensemble de barre de douche avec pommeau de douche orientable en laiton : \varnothing 310 mm.
- Inverseur intégré dans la barre de douche.
- Support coulissant et orientable pour douchette à main.
- Douchette à main anticalcaire en laiton : \varnothing 78 mm.
- Flexible métallique renforcé.

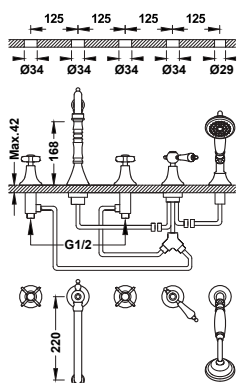
24218006	678,00
24218006AC	1.051,00
24218006LV	984,00
24218006LM	984,00

Unterputz-Einhebelmischer-System für Wanne und Dusche (3 Wege)

- Einschließlich Einbaugehäuse.
- 2-Wege-Umsteller.
- Duschstangeneinheit mit Messing-Kopfbrause mit Kugelgelenk: \varnothing 310 mm.
- Umstellungsschalter in der Stange integriert.
- Einstellbarer Brausehalter.
- Anti-Kalk-Messing-Handbrause: \varnothing 78 mm.
- Verstärkter Metallbrauseschlauch.



ROBINETS POUR BAIGNOIRE / WANNENARMATUREN



Mélangeur pour rebord de baignoire

- Avec volants et inverseur.
- Douchette à main anticalcaire en laiton : Ø 78 mm.
- Débit : 3 bar - 12 l/min.

2-Griff-Wannenrandarmatur

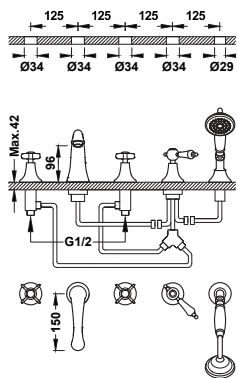
- Mit Griffen und Umsteller.
- Anti-Kalk-Messing-Handbrause: Ø 78 mm.
- Durchflussmenge: 3 bar - 12 l/min.

	24214601	610,00
	24214601AC	945,00
	24214601OR	1.342,00
	24214601LV	884,00
	24214601LM	884,00



Bonde de vidage Click-clack avec trop-plein pour baignoire
Click-clack-Abflussventil mit Überlauf für Wanne

	13453420	32,00
--	----------	-------




Mélangeur pour rebord de baignoire

- Avec volants et inverseur.
- Douchette à main anticalcaire en laiton : Ø 78 mm.
- Débit : 3 bar - 12 l/min.

2-Griff-Wannenrandarmatur

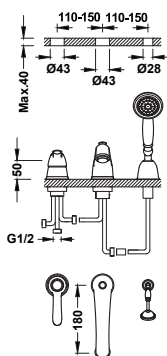
- Mit Griffen und Umsteller.
- Anti-Kalk-Messing-Handbrause: Ø 78 mm.
- Durchflussmenge: 3 bar - 12 l/min.

	24214602	583,00
	24214602AC	903,00
	24214602OR	1.282,00
	24214602LV	845,00
	24214602LM	845,00



Bonde de vidage Click-clack avec trop-plein pour baignoire
Click-clack-Abflussventil mit Überlauf für Wanne

	13453420	32,00
--	----------	-------



Mitigeur pour rebord de baignoire

- Inverseur intégré dans le bec de baignoire.
- Douchette à main anticalcaire en laiton : Ø 78 mm.
- Bec de baignoire de 180 mm. Débit : 3 bar - 16 l/min.

Wannenrandarmatur

- Umsteller im Wanneneinlauf integriert.
- Anti-Kalk-Messing-Handbrause: Ø 78 mm.
- Wanneneinlauf 180 mm. Durchflussmenge: 3 bar - 16 l/min.

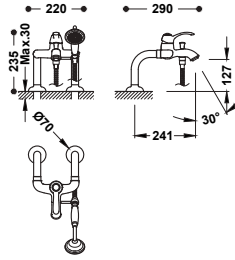
	24214501	467,00
	24214501AC	724,00
	24214501OR	1.028,00
	24214501LV	678,00
	24214501LM	678,00



Bonde de vidage Click-clack avec trop-plein pour baignoire
Click-clack-Abflussventil mit Überlauf für Wanne

	13453420	32,00
--	----------	-------





Mitigeur pour rebord de baignoire avec colonnettes

Avec 2 colonnettes. Douchette à main anticalcaire en laiton : Ø 78 mm. Support fixe pour douchette à main. Flexible métallique renforcé.

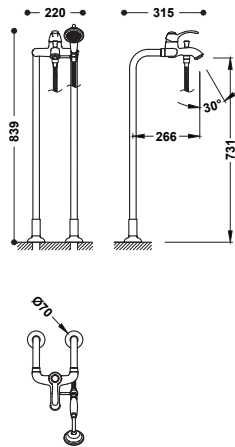
Wannenrandarmatur mit Wasseranschlusswinkeln

Mit 2 Wasseranschlusswinkeln Anti-Kalk-Messing-Handbrause: Ø 78 mm. Fester Brausehalter. Verstärkter Metallbrauseschlauch.

24219401	459,00
24219401AC	711,00
24219401OR	1.009,00
24219401LV	665,00
24219401LM	665,00



9134592



Mitigeur sur pied pour baignoire et douche

Avec 2 colonnes verticales d'alimentation en eau au sol. Douchette à main anticalcaire en laiton : Ø 78 mm. Support fixe pour douchette à main. Flexible métallique renforcé.

Einhebelmischer für Wanne und Dusche mit Bodenanschluss

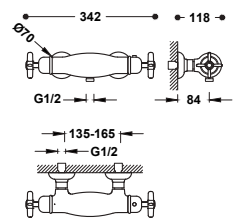
Mit 2 vertikalen Wasserversorgungsstangen zum Boden. Anti-Kalk-Messing-Handbrause: Ø 78 mm. Fester Brausehalter. Verstärkter Metallbrauseschlauch.

24219402	648,00
24219402AC	1.004,00
24219402LV	939,00
24219402LM	939,00



9134592

ROBINETS THERMOSTATIQUES MURAUX / THERMOSTAT-WANDARMATUREN



Robinet thermostatique mural pour douche

Douchette à main anticalcaire en laiton : Ø 78 mm. Support orientable pour douchette à main. Flexible métallique renforcé.

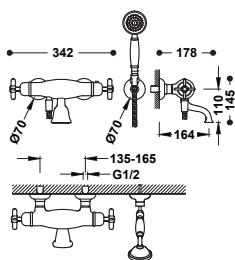
Brausethermostat Aufputz

Anti-Kalk-Messing-Handbrause: Ø 78 mm. Einstellbarer Brausehalter. Verstärkter Metallbrauseschlauch.

24216409	488,00
24216409AC	757,00
24216409OR	1.074,00
24216409LV	708,00
24216409LM	708,00



29916806XX




Robinet thermostatique mural pour baignoire et douche

Avec sortie de l'eau en cascade. Inverseur intégré dans le régulateur de débit. Douchette à main anticalcaire en laiton : Ø 78 mm. Support orientable pour douchette à main. Flexible métallique renforcé.

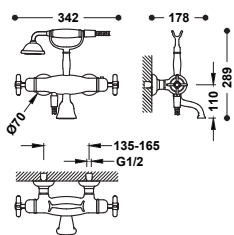
Wannenthermostat Aufputz

Mit Schwallauslauf. Umstellungsschalter im Griff integriert. Anti-Kalk-Messing-Handbrause: Ø 78 mm. Einstellbarer Brausehalter. Verstärkter Metallbrauseschlauch.

24217409	541,00
24217409AC	838,00
24217409OR	1.190,00
24217409LV	784,00
24217409LM	784,00



29916806XX




Robinet thermostatique mural pour baignoire et douche

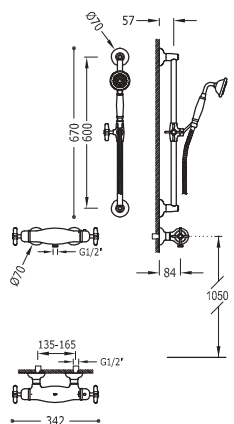
Avec sortie de l'eau en cascade. Inverseur intégré dans le régulateur de débit. Douchette à main anticalcaire en laiton : Ø 78 mm. Support fixe pour douchette à main. Flexible métallique renforcé.

Wannenthermostat Aufputz

Mit Schwallauslauf. Umstellungsschalter im Griff integriert. Anti-Kalk-Messing-Handbrause: Ø 78 mm. Fester Brausehalter. Verstärkter Metallbrauseschlauch.



24217609	683,00
24217609AC	1.058,00
24217609OR	1.502,00
24217609LV	990,00
24217609LM	990,00




Kit robinet thermostatique mural pour douche

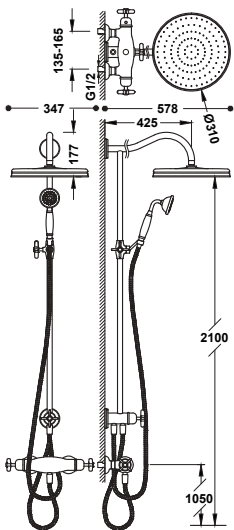
- Barre de douche : long. 600 mm.
- Support coulissant et orientable pour douchette à main.
- Douchette à main anticalcaire en laiton : Ø 78 mm.
- Flexible métallique renforcé.

Bausatz Thermostat-Aufputz-Duschsystem

- Duschstange: Länge 600 mm.
- Einstellbarer Brausehalter.
- Anti-Kalk-Messing-Handbrause: Ø 78 mm.
- Verstärkter Metallbrauseschlauch.



24216402	625,00
24216402AC	969,00
24216402LV	906,00
24216402LM	906,00



Ensemble de robinet thermostatique mural à 2 voies pour douche

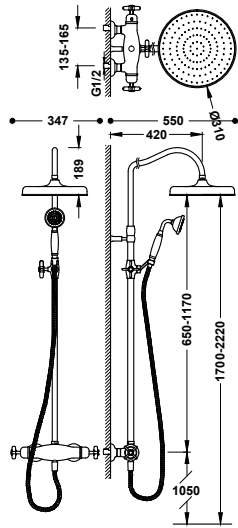
- Avec inverseur intégré dans la barre de douche.
- Pommeau de douche orientable en laiton : Ø 310 mm.
- Support coulissant et orientable pour douchette à main.
- Douchette à main anticalcaire en laiton : Ø 78 mm.
- Flexible métallique renforcé.

Thermostat-Aufputz-Duschsystem

- Mit Umstellungsschalter in der Stange integriert.
- Messing-Kopfbrause mit Kugelgelenk: Ø 310 mm.
- Einstellbarer Brausehalter.
- Anti-Kalk-Messing-Handbrause: Ø 78 mm.
- Verstärkter Metallbrauseschlauch.



24219501	867,00
24219501AC	1.344,00
24219501LV	1.257,00
24219501LM	1.257,00




Ensemble de robinet thermostatique mural à 2 voies pour douche

- Avec inverseur intégré dans le régulateur de débit.
- Barre de douche télescopique.
- Pommeau de douche orientable en laiton : Ø 310 mm.
- Support coulissant et orientable pour douchette à main.
- Douchette à main anticalcaire en laiton : Ø 78 mm.
- Flexible métallique renforcé.

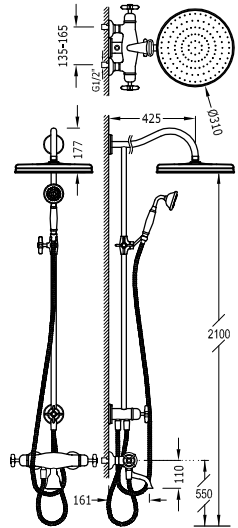
24219502	1.039,00
24219502AC	1.610,00
24219502LV	1.507,00
24219502LM	1.507,00

Thermostat-Aufputz-Duschsystem

- Mit Umstellungsschalter im Griff integriert.
- Höhenverstellbare Duschstange.
- Messing-Kopfbrause mit Kugelgelenk: Ø 310 mm.
- Einstellbarer Brausehalter.
- Anti-Kalk-Messing-Handbrause: Ø 78 mm.
- Verstärkter Metallbrauseschlauch.



29916806XX




Ensemble de robinet thermostatique mural à 3 voies pour baignoire et douche

- Avec inverseur intégré dans le régulateur de débit et dans la barre de douche.
- Sortie de l'eau en cascade.
- Pommeau de douche orientable en laiton : Ø 310 mm.
- Support coulissant et orientable pour douchette à main.
- Douchette à main anticalcaire en laiton : Ø 78 mm.
- Flexible métallique renforcé.

24219801	964,00
24219801AC	1.494,00
24219801LV	1.398,00
24219801LM	1.398,00

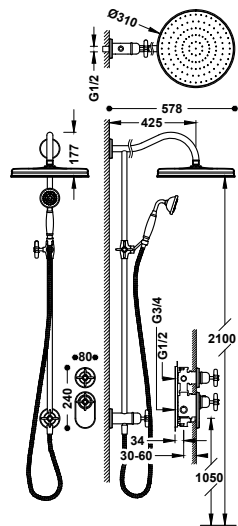
Thermostat-Aufputz-System für Wanne und Dusche

- Mit Umstellungsschalter im Griff und in der Stange integriert.
- Schwellauslauf.
- Messing-Kopfbrause mit Kugelgelenk: Ø 310 mm.
- Einstellbarer Brausehalter.
- Anti-Kalk-Messing-Handbrause: Ø 78 mm.
- Verstärkter Metallbrauseschlauch.



29916806XX

ROBINETS THERMOSTATIQUES ENCASTRÉS / THERMOSTAT-UNTERPUTZ-ARMATUREN



Kit robinet thermostatique encastré à 2 voies Block System pour douche

- Structure thermostatique encastrée à installation verticale incluse.
- Régulateur de débit et distributeur à 1 voie.
- Ensemble de barre de douche avec pommeau de douche orientable en laiton : Ø 310 mm.
- Inverseur intégré dans la barre de douche.
- Support coulissant et orientable pour douchette à main.
- Douchette à main anticalcaire en laiton : Ø 78 mm.
- Flexible métallique renforcé.

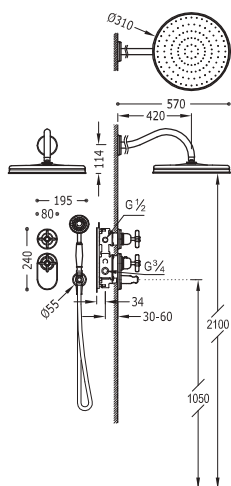
24235203	1.021,00
24235203AC	1.583,00
24235203LV	1.480,00
24235203LM	1.480,00

Bausatz 2-Weg-Thermostat-Unterputz-Block-System für die Dusche

- Einschließlich Thermostat-Einbaueinheit zur vertikalen Installation.
- Bedienungshebel und 1-Wege-Verteiler.
- Duschstangeneinheit mit Messing-Kopfbrause mit Kugelgelenk: Ø 310 mm.
- Umstellungsschalter in der Stange integriert.
- Einstellbarer Brausehalter.
- Anti-Kalk-Messing-Handbrause: Ø 78 mm.
- Verstärkter Metallbrauseschlauch.



29916802XX




Kit robinet thermostatique encastré à 2 voies Block System pour douche

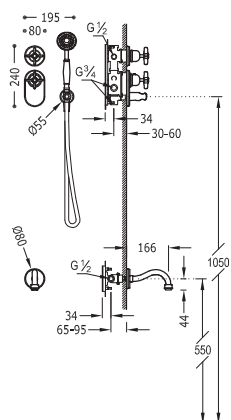
- Structure thermostatique encastrée à installation verticale incluse.
- Régulateur de débit et distributeur à 2 voies.
- Bras mural avec pommeau de douche orientable en laiton : Ø 310 mm.
- Support pour douchette à main avec arrivée d'eau murale.
- Douchette à main anticalcaire en laiton : Ø 78 mm.
- Flexible métallique renforcé.

Bausatz 2-Wege-Thermostat-Unterputz-Block-System für die Dusche

- Einschließlich Thermostat-Einbaugehäuse zur vertikalen Installation.
- Bedienungshebel und 2-Wege-Verteiler.
- Messing-Kopfbrause mit Kugelgelenk und Wandarm: Ø 310 mm.
- Wandanschlussbogen mit Halterung.
- Anti-Kalk-Messing-Handbrause: Ø 78 mm.
- Verstärkter Metallbrauseschlauch.



24235202	1.009,00
24235202AC	1.564,00
24235202OR	2.220,00
24235202LV	1.463,00
24235202LM	1.463,00




Kit robinet thermostatique encastré à 2 voies Block System pour baignoire et douche

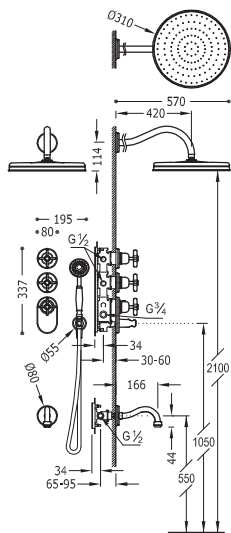
- Structure thermostatique encastrée à installation verticale incluse.
- Régulateur de débit et distributeur à 2 voies.
- Bec mural fixe.
- Support pour douchette à main avec arrivée d'eau murale.
- Douchette à main anticalcaire en laiton : Ø 78 mm.
- Flexible métallique renforcé.

Bausatz 2-Wege-Thermostat-Unterputz-Block-System für Wanne und Dusche

- Einschließlich Thermostat-Einbaugehäuse zur vertikalen Installation.
- Bedienungshebel und 2-Wege-Verteiler.
- Wandauslauf.
- Wandanschlussbogen mit Halterung.
- Anti-Kalk-Messing-Handbrause: Ø 78 mm.
- Verstärkter Metallbrauseschlauch.



24235201	786,00
24235201AC	1.218,00
24235201OR	1.729,00
24235201LV	1.140,00
24235201LM	1.140,00




Kit robinet thermostatique encastré à 3 voies Block System pour baignoire et douche

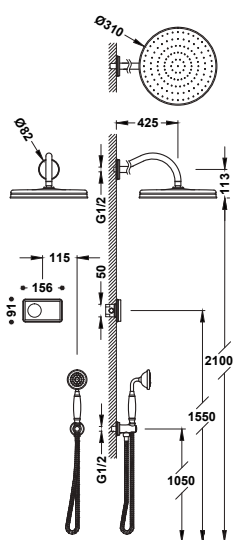
- Structure thermostatique encastrée à installation verticale incluse.
- Régulateur de débit et distributeur à 3 voies.
- Bras mural avec pommeau de douche orientable en laiton : Ø 310 mm.
- Bec mural fixe.
- Support pour douchette à main avec arrivée d'eau murale.
- Douchette à main anticalcaire en laiton : Ø 78 mm.
- Flexible métallique renforcé.

Bausatz 3-Wege-Thermostat-Unterputz-Block-System für Wanne und Dusche

- Einschließlich Thermostat-Einbaugehäuse zur vertikalen Installation.
- Bedienungshebel und 3-Wege-Verteiler.
- Messing-Kopfbrause mit Kugelgelenk und Wandarm: Ø 310 mm.
- Wandauslauf.
- Wandanschlussbogen mit Halterung.
- Anti-Kalk-Messing-Handbrause: Ø 78 mm.
- Verstärkter Metallbrauseschlauch.



24235301	1.330,00
24235301AC	2.062,00
24235301OR	2.926,00
24235301LV	1.929,00
24235301LM	1.929,00



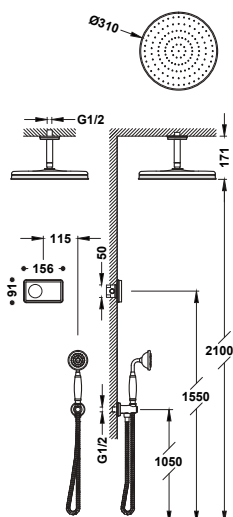

Kit robinet thermostatique électronique encastré à 2 voies Shower technology pour douche

- Contrôle électronique inclus avec joints anti-humidité Schlüter.
- Centrale thermostatique électronique incluse à 2 voies.
- Bras mural avec pommeau de douche orientable en laiton : Ø 310 mm.
- Support pour douchette à main avec arrivée d'eau murale.
- Douchette à main anticalcaire en laiton : Ø 78 mm.
- Flexible métallique renforcé.

09226201	1.176,00
09226201AC	1.640,00
09226201OR	2.158,00
09226201LV	1.624,00
09226201LM	1.624,00

Bausatz elektronisches 2-Wege-Thermostat-Unterputz-System Shower technology für die Dusche

- Elektronische Steuerung sowie Dichtmanschetten von Schlüter im Lieferumfang enthalten.
- Elektronisches thermostatisches Steuergerät eingeschlossen (2 Wegeverteiler).
- Messing-Kopfbrause mit Kugelgelenk und Wandarm: Ø 310 mm.
- Wandanschlussbogen mit Halterung.
- Anti-Kalk-Messing-Handbrause: Ø 78 mm.
- Verstärkter Metallbrauseschlauch.



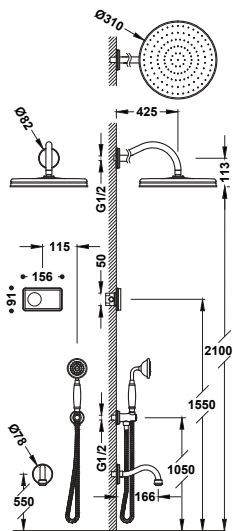

Kit robinet thermostatique électronique encastré à 2 voies Shower technology pour douche

- Contrôle électronique inclus avec joints anti-humidité Schlüter.
- Centrale thermostatique électronique incluse à 2 voies.
- Bras au plafond avec pommeau de douche orientable en laiton : Ø 310 mm.
- Support pour douchette à main avec arrivée d'eau murale.
- Douchette à main anticalcaire en laiton : Ø 78 mm.
- Flexible métallique renforcé.

09226202	1.213,00
09226202AC	1.596,00
09226202OR	2.095,00
09226202LV	1.589,00
09226202LM	1.589,00

Bausatz elektronisches 2-Wege-Thermostat-Unterputz-System Shower technology für die Dusche

- Elektronische Steuerung sowie Dichtmanschetten von Schlüter im Lieferumfang enthalten.
- Elektronisches thermostatisches Steuergerät eingeschlossen (2 Wegeverteiler).
- Messing-Kopfbrause mit Kugelgelenk und Deckenarm: Ø 310 mm.
- Wandanschlussbogen mit Halterung.
- Anti-Kalk-Messing-Handbrause: Ø 78 mm.
- Verstärkter Metallbrauseschlauch.



Kit robinet thermostatique électronique encastré à 3 voies Shower technology pour baignoire et douche

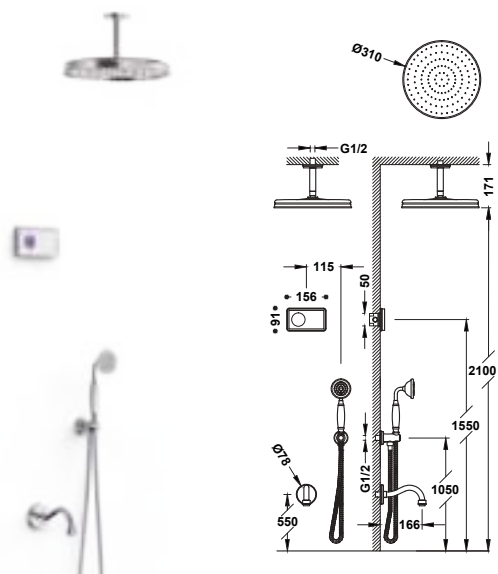
- Contrôle électronique inclus avec joints anti-humidité Schlüter.
- Centrale thermostatique électronique incluse à 3 voies.
- Bras mural avec pommeau de douche orientable en laiton : Ø 310 mm.
- Bec mural fixe.
- Support pour douchette à main avec arrivée d'eau murale.
- Douchette à main anticalcaire en laiton : Ø 78 mm.
- Flexible métallique renforcé.

09226301	1.383,00
09226301AC	1.834,00
09226301OR	2.422,00
09226301LV	1.805,00
09226301LM	1.805,00

Bausatz elektronisches 3-Wege-Thermostat-Unterputz-System Shower technology für Wanne und Dusche

- Elektronische Steuerung sowie Dichtmanschetten von Schlüter im Lieferumfang enthalten.
- Elektronisches thermostatisches Steuergerät eingeschlossen (3 Wegeverteiler).
- Messing-Kopfbrause mit Kugelgelenk und Wandarm: Ø 310 mm.
- Wandauslauf
- Wandanschlussbogen mit Halterung.
- Anti-Kalk-Messing-Handbrause: Ø 78 mm.
- Verstärkter Metallbrauseschlauch.





Kit robinet thermostatique électronique encastré à 3 voies Shower technology pour baignoire et douche

- Contrôle électronique inclus avec joints anti-humidité Schlüter.
- Centrale thermostatique électronique incluse à 3 voies.
- Bras au plafond avec pommeau de douche orientable en laiton : Ø 310 mm.
- Bec mural fixe.
- Support pour douchette à main avec arrivée d'eau murale.
- Douchette à main anticalcaire en laiton : Ø 78 mm.
- Flexible métallique renforcé.

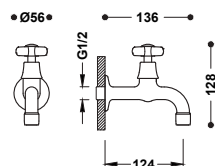
09226302	1.355,00
09226302AC	1.791,00
09226302OR	2.340,00
09226302LV	1.770,00
09226302LM	1.770,00

Bausatz elektronisches 3-Wege-Thermostat-Unterputz-System Shower technology für Wanne und Dusche

- Elektronische Steuerung sowie Dichtmanschetten von Schlüter im Lieferumfang enthalten.
- Elektronisches thermostatisches Steuergerät eingeschlossen (3 Wegeverteiler).
- Messing-Kopfbrause mit Kugelgelenk und Deckenarm: Ø 310 mm.
- Wandauslauf.
- Wandanschlussbogen mit Halterung.
- Anti-Kalk-Messing-Handbrause: Ø 78 mm.
- Verstärkter Metallbrauseschlauch.



ROBINETS POUR PLUSIEURS UTILISATIONS / FÜR VERSCHIEDENE VERWENDUNGSZWECKE



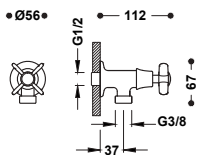
Robinet de service ou pour lave-mains à 1 eau

Avec raccord fileté de G1/2

Einbau-Standventil für Teeküche oder Waschtisch

Mit G1/2 Innengewinde

24252001	103,00
24252001AC	159,00
24252001OR	226,00
24252001LV	149,00
24252001LM	149,00



Robinet à 1 eau pour lave-linge

Avec raccord fileté de G1/2

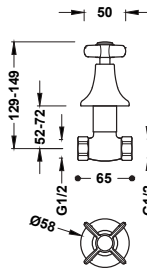
Einbau-Standventil für Waschmaschine

Mit G1/2 Innengewinde

24250001	88,00
24250001AC	136,00
24250001OR	193,00
24250001LV	127,00
24250001LM	127,00



ROBINETS D'ARRÊT / ABSPERRVENTILE



Robinet d'arrêt encastré

Avec raccord fileté de G1/2. Bouton en céramique (eau froide).

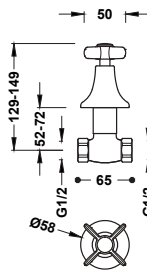
Unterputz-Absperrventil

Mit G1/2 Innengewinde. Keramischer Index (kalt).



29910501

24215501	93,00
24215501AC	145,00
24215501OR	206,00
24215501LV	136,00
24215501LM	136,00



Robinet d'arrêt encastré

Avec raccord fileté de G1/2. Bouton en céramique (eau chaude).

Unterputz-Absperrventil

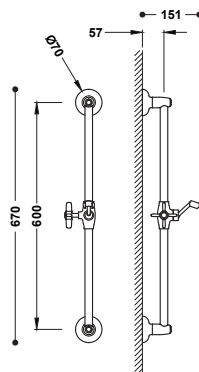
Mit G1/2 Innengewinde. Keramischer Index (heiß).



29910501

24215502	93,00
24215502AC	145,00
24215502OR	206,00
24215502LV	136,00
24215502LM	136,00

COMPLÈMENTS DE DOUCHE / DUSCHZUBEHÖR



Barre coulissante pour douche

Barre de douche : long. 600 mm et Ø 20,6 mm. Support coulissant et orientable pour douchette à main.

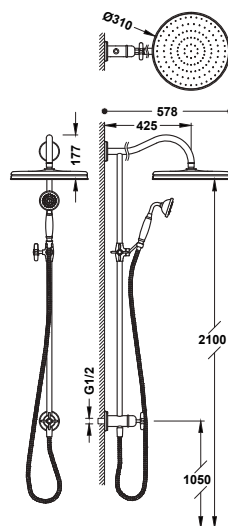
Schiebestange für Dusche

Duschstange: Länge 600 mm und Ø 20,6 mm. Einstellbarer Brausehalter.



29910501

24273201	216,00
24273201AC	335,00
24273201LV	313,00
24273201LM	313,00



Ensemble de barre de douche sans robinet avec arrivée d'eau murale et pommeau

- Avec inverseur intégré dans la barre de douche.
- Pommeau de douche orientable en laiton : Ø 310 mm.
- Support coulissant et orientable pour douchette à main.
- Douchette à main anticalcaire en laiton : Ø 78 mm.
- Flexible métallique renforcé.

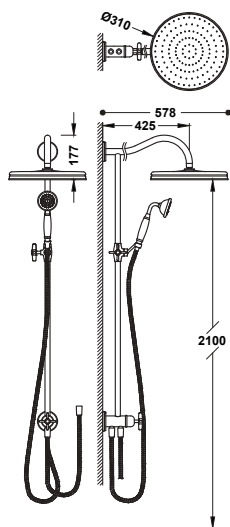
Duschstangeneinheit ohne Armatur mit Wandanschluss und Kopfbrause

- Mit Umstellungsschalter in der Stange integriert.
- Messing-Kopfbrause mit Kugelgelenk: Ø 310 mm.
- Einstellbarer Brausehalter.
- Anti-Kalk-Messing-Handbrause: Ø 78 mm.
- Verstärkter Metallbrauseschlauch.



BRASS BRASS BRASS

24247602	481,00
24247602AC	745,00
24247602LV	697,00
24247602LM	697,00



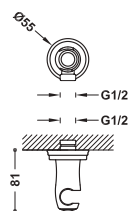
Ensemble de barre de douche adaptable à tout type de robinet

- Avec inverseur intégré dans la barre de douche.
- Pommeau de douche orientable en laiton : Ø 310 mm.
- Support coulissant et orientable pour douchette à main.
- Douchette à main anticalcaire en laiton : Ø 78 mm.
- Flexible métallique renforcé.

Duschstangeinheit für beliebige Armatur

- Mit Umstellungsschalter in der Stange integriert.
- Messing-Kopfbrause mit Kugelgelenk: Ø 310 mm.
- Einstellbarer Brausehalter.
- Anti-Kalk-Messing-Handbrause: Ø 78 mm.
- Verstärkter Metallbrauseschlauch.

24247601	494,00
24247601AC	765,00
24247601LV	716,00
24247601LM	716,00



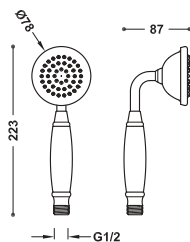
Support fixe avec arrivée d'eau pour douchette à main et flexible

Avec arrivée d'eau murale.

Feste Halterung mit Wasseranschluss für Handbrause und Brauseschlauch

Mit Wand-Wasseranschluss.

24218201	71,00
24218201AC	111,00
24218201OR	157,00
24218201LV	104,00
24218201LM	104,00



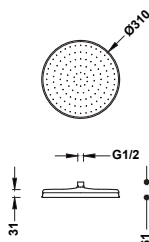
Douchette Clasic

Manche en céramique. Dimensions : Ø 78 mm. Matériau : Laiton. Picots anticalcaire.

Handbrause Clasic

Griff aus Keramik. Abmessungen: Ø 78 mm. Material: Messing. Anti-Kalk-Düsen.

29963109	58,00
29963109AC	90,00
29963109OR	145,00
29963109LV	84,00
29963109LM	84,00



Pommeau de douche Clasic

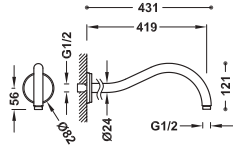
Dimensions : Ø 310 mm. Rotule orientable. Matériau : Laiton. Picots anticalcaire.

Kopfbrause Clasic

Abmessungen: Ø 310 mm. Kugelgelenk. Material: Messing. Anti-Kalk-Düsen.

29933703	268,00
29933703AC	415,00
29933703OR	590,00
29933703LV	389,00
29933703LM	389,00





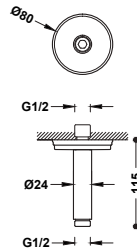
Bras mural Clasic

Pour pommeau de douche. Longueur : 419 mm.

Wandarm Clasic

Für Kopfbrause. Länge: 419 mm.

	29933701	84,00
	29933701AC	130,00
	29933701OR	185,00
	29933701LV	122,00
	29933701LM	122,00



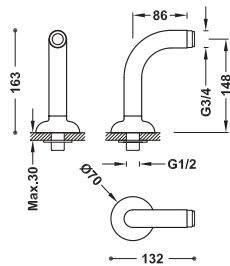
Bras mural Clasic

Pour pommeau de douche. Longueur : 115 mm.

Wandarm Clasic

Für Kopfbrause. Länge: 115 mm.

	29933702	60,00
	29933702AC	93,00
	29933702OR	132,00
	29933702LV	87,00
	29933702LM	87,00



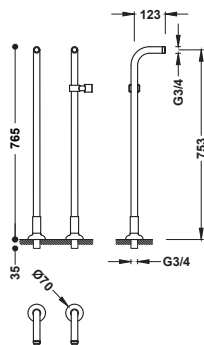
Colonnettes installées au bord de la baignoire pour robinet de baignoire

2 unités avec silencieux.

Wasseranschlusswinkel zur Installation der Wannenrandarmatur.

2 Stück mit Schalldämpfer.

	24287101	154,00
	24287101AC	239,00
	24287101OR	339,00
	24287101LV	223,00
	24287101LM	223,00



Colonnettes installées au sol pour robinet de baignoire

2 colonnes verticales d'alimentation en eau au sol.

Wasseranschlusswinkel zur Bodeninstallation für Wannenarmatur.

2 vertikale Wasserversorgungsstangen zum Boden.

	24219403	350,00
	24219403AC	543,00
	24219403OM	770,00
	24219403LV	508,00
	24219403LM	508,00



SLIM

Des lignes fines et élancées pour une exclusivité incomparable. La finesse des pièces de la série Slim et l'élégance des finitions soulignent leur longueur et mettent en valeur un style unique, personnel et contemporain.

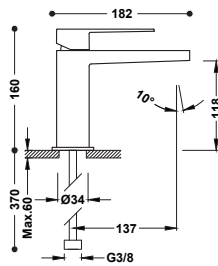
Schlanke und feine Linien für unvergleichliche Exklusivität. Die Feinheit der Stücke der Slim-Serie und die Eleganz ihrer Oberflächen unterstreichen ihre Länge und betonen einen einzigartigen, persönlichen und zeitgenössischen Stil.







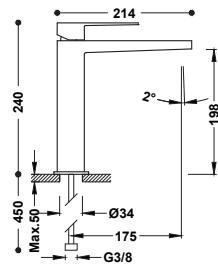
ROBINETS POUR LAVABO / WASCHTISCHARMATUREN



Mitigeur pour lavabo
Flexibles d'alimentation G3/8.
Einhebel-Waschtismischer
G3/8" flexible Anschlusschläuche.



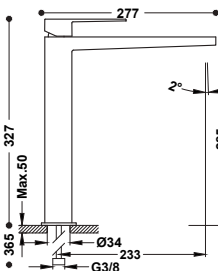
- 20210301 193,00
- 20210301D 216,00
- 20210301NM 299,00
- 20210301BM 299,00
- 20210301AC 299,00
- 20210301KMB 299,00 **N**
- 20210301OR 425,00
- 20210301OM 425,00



Mitigeur haut pour lavabo
Flexibles d'alimentation G3/8.
Einhebel-Waschtismischer L
G3/8" flexible Anschlusschläuche.



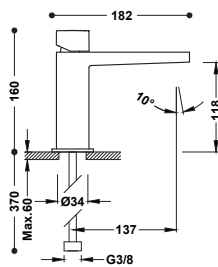
- 20210303 362,00
- 20210303NM 561,00
- 20210303BM 561,00
- 20210303AC 561,00
- 20210303KMB 561,00 **N**
- 20210303OR 797,00
- 20210303OM 797,00



Mitigeur XXL pour lavabo
Flexibles d'alimentation G3/8.
Einhebel-Waschtismischer XXL
G3/8" flexible Anschlusschläuche.



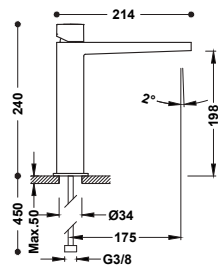
- 20210305 399,00
- 20210305NM 618,00
- 20210305BM 618,00
- 20210305AC 618,00
- 20210305KMB 618,00 **N**
- 20210305OR 878,00
- 20210305OM 878,00



Mitigeur pour lavabo
Flexibles d'alimentation G3/8.
Einhebel-Waschtismischer
G3/8" flexible Anschlusschläuche.



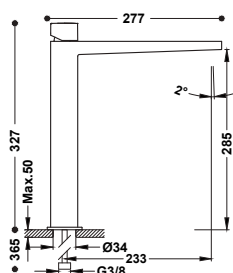
- 20210302 193,00
- 20210302D 216,00



Mitigeur haut pour lavabo
Flexibles d'alimentation G3/8.
Einhebel-Waschtismischer L
G3/8" flexible Anschlusschläuche.



- 20210304 362,00



Mitigeur XXL pour lavabo

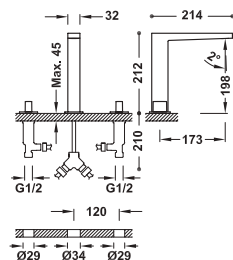
Flexibles d'alimentation G3/8.

Einhebel-Waschtischmischer XXL

G3/8" flexible Anschlussschläuche.



20210306 399,00



Mélangeur sur gorge pour lavabo

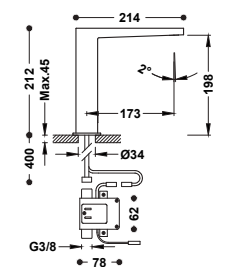
À installation libre. Avec volants.

3-Loch 2-Griff Waschtischarmatur

Beliebige Installation. Mit Griff.



20210501 389,00
 20210501NM 602,00
 20210501BM 602,00
 20210501AC 602,00
 20210501OR 855,00
 20210501OM 855,00



Robinet électronique à 1 eau pour lavabo

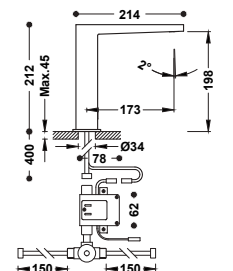
Activé par un capteur infrarouge.

Elektronisch gesteuerte Waschtischarmatur mit 1 Wasserauslauf

Auslösung über Infrarotsensor.



20261310 357,00
 20261310NM 553,00
 20261310BM 553,00
 20261310AC 553,00
 20261310OR 785,00
 20261310OM 785,00



Robinet électronique avec système pré-mélangeur pour lavabo

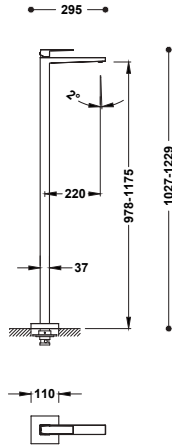
Activé par un capteur infrarouge. Vanne mélangeuse eau chaude et eau froide avec flexibles incluse.

Elektronisch gesteuerte Waschtischarmatur mit Vormischsystem

Auslösung über Infrarotsensor. 2-Wege-Mischventil mit flexiblen Schläuchen im Lieferumfang enthalten.



20261320 399,00
 20261320NM 618,00
 20261320BM 618,00
 20261320AC 618,00
 20261320OR 878,00
 20261320OM 878,00



Mitigeur sur pied pour lavabo

Boîtier encastré (Ref. 26285350) non compris. 1 colonne verticale d'alimentation en eau au sol.

Einhebel-Waschtischmischer mit Bodenanschluss.

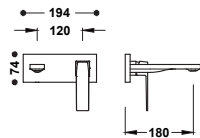
Unterputzgehäuse nicht im Lieferumfang enthalten (Ref. 26285350). 1 vertikale Wasserversorgungsstange zum Boden.

20285301	660,00
20285301NM	1.023,00
20285301BM	1.023,00
20285301AC	1.023,00
20285301KM	1.023,00
20285301KMB	1.023,00
20285301OR	1.452,00
20285301OM	1.452,00
20285301OP	1.452,00
20285301OPM	1.452,00



Base encastrée pour le montage des mitigeurs au sol
Einbaugehäuse zur Montage von Einhebelmischern für Bodenanschluss

26285350	189,00
→404	



Pièce apparente pour élément encastré de lavabo

Uniquement partie apparente. Comprend une plaque de finition, un pommeau et un bec de 180 mm. Corps encastré non inclus.

Sichtbarer Teil für Unterputzgehäuse am Waschtisch

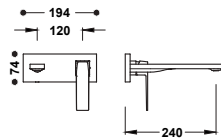
Nur sichtbarer Teil. Schließt Zierblende, Bedieneinheit und 180 mm-Auslauf ein. Unterputzgehäuse nicht eingeschlossen.

20230031	205,00
20230031NM	318,00
20230031BM	318,00
20230031AC	318,00
20230031KMB	318,00
20230031OR	451,00
20230031OM	451,00



Corps encastré pour robinet de lavabo
Unterputzgehäuse für Waschtischarmatur

20830002	85,00
----------	-------



Pièce apparente pour élément encastré de lavabo

Uniquement partie apparente. Comprend une plaque de finition, un pommeau et un bec de 240 mm. Corps encastré non inclus.

Sichtbarer Teil für Unterputzgehäuse am Waschtisch

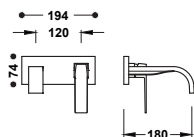
Nur sichtbarer Teil. Schließt Zierblende, Bedieneinheit und 240 mm-Auslauf ein. Unterputzgehäuse nicht eingeschlossen.

20230032	215,00
20230032NM	333,00
20230032BM	333,00
20230032AC	333,00
20230032KMB	333,00
20230032OR	473,00
20230032OM	473,00



Corps encastré pour robinet de lavabo
Unterputzgehäuse für Waschtischarmatur

20830002	85,00
----------	-------



Pièce apparente pour élément encastré de lavabo

Uniquement partie apparente. Comprend une plaque de finition, un pommeau et un bec de 180 mm. Corps encastré non inclus.

Sichtbarer Teil für Unterputzgehäuse am Waschtisch

Nur sichtbarer Teil. Schließt Zierblende, Bedieneinheit und 180 mm-Auslauf ein. Unterputzgehäuse nicht eingeschlossen.

	20230033	220,00
	20230033NM	341,00
	20230033BM	341,00
	20230033AC	341,00
	20230033OR	484,00
	20230033OM	484,00

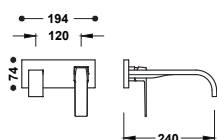


Corps encastré pour robinet de lavabo

20830002

85,00

Unterputzgehäuse für Waschtischarmatur



Pièce apparente pour élément encastré de lavabo

Uniquement partie apparente. Comprend une plaque de finition, un pommeau et un bec de 240 mm. Corps encastré non inclus.

Sichtbarer Teil für Unterputzgehäuse am Waschtisch

Nur sichtbarer Teil. Schließt Zierblende, Bedieneinheit und 240 mm-Auslauf ein. Unterputzgehäuse nicht eingeschlossen.

	20230034	240,00
	20230034NM	372,00
	20230034BM	372,00
	20230034AC	372,00
	20230034OR	528,00
	20230034OM	528,00

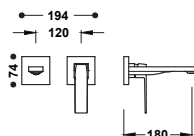


Corps encastré pour robinet de lavabo

20830002

85,00

Unterputzgehäuse für Waschtischarmatur



Pièce apparente pour élément encastré de lavabo

Uniquement partie apparente. Comprend une plaque de finition, un pommeau et un bec de 180 mm. Corps encastré non inclus.

Sichtbarer Teil für Unterputzgehäuse am Waschtisch

Nur sichtbarer Teil. Schließt Zierblende, Bedieneinheit und 180 mm-Auslauf ein. Unterputzgehäuse nicht eingeschlossen.

	20230021	170,00
	20230021NM	264,00
	20230021BM	264,00
	20230021AC	264,00
	20230021KMB	264,00
	20230021OR	374,00
	20230021OM	374,00

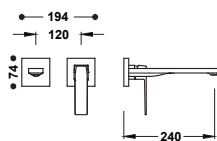


Corps encastré pour robinet de lavabo

20830002

85,00

Unterputzgehäuse für Waschtischarmatur



Pièce apparente pour élément encastré de lavabo

Uniquement partie apparente. Comprend une plaque de finition, un pommeau et un bec de 240 mm. Corps encastré non inclus.

Sichtbarer Teil für Unterputzgehäuse am Waschtisch

Nur sichtbarer Teil. Schließt Zierblende, Bedieneinheit und 240 mm-Auslauf ein. Unterputzgehäuse nicht eingeschlossen.

	20230022	180,00
	20230022NM	279,00
	20230022BM	279,00
	20230022AC	279,00
	20230022KMB	279,00
	20230022OR	396,00
	20230022OM	396,00

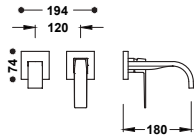


Corps encastré pour robinet de lavabo

20830002

85,00

Unterputzgehäuse für Waschtischarmatur



Pièce apparente pour élément encastré de lavabo

Uniquement partie apparente. Comprend une plaque de finition, un pommeau et un bec de 180 mm. Corps encastré non inclus.

Sichtbarer Teil für Unterputzgehäuse am Waschtisch

Nur sichtbarer Teil. Schließt Zierblende, Bedieneinheit und 180 mm-Auslauf ein. Unterputzgehäuse nicht eingeschlossen.

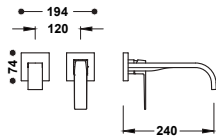
20230023	185,00
20230023NM	287,00
20230023BM	287,00
20230023AC	287,00
20230023OR	287,00
20230023OM	287,00



Corps encastré pour robinet de lavabo

20830002 85,00

Unterputzgehäuse für Waschtischarmatur



Pièce apparente pour élément encastré de lavabo

Uniquement partie apparente. Comprend une plaque de finition, un pommeau et un bec de 240 mm. Corps encastré non inclus.

Sichtbarer Teil für Unterputzgehäuse am Waschtisch

Nur sichtbarer Teil. Schließt Zierblende, Bedieneinheit und 240 mm-Auslauf ein. Unterputzgehäuse nicht eingeschlossen.

20230024	195,00
20230024NM	302,00
20230024BM	302,00
20230024AC	302,00
20230024OR	429,00
20230024OM	429,00

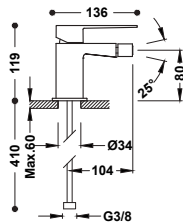


Corps encastré pour robinet de lavabo

20830002 85,00

Unterputzgehäuse für Waschtischarmatur

ROBINETS POUR BIDET / BIDETARMATUREN



Mitigeur pour bidet

Rotule orientable. Flexibles d'alimentation G3/8.

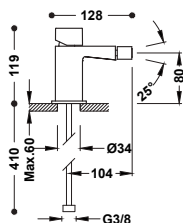
Einhebel-Bidetmischer

Kugelenk. G3/8" flexible Anschlusschläuche.

20212001	196,00
20212001D	219,00
20212001NM	304,00
20212001BM	304,00
20212001AC	304,00
20212001KMB	304,00
20212001OR	432,00
20212001OM	432,00



9130190



Mitigeur pour bidet

Rotule orientable. Flexibles d'alimentation G3/8.

Einhebel-Bidetmischer

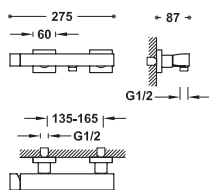
Kugelenk. G3/8" flexible Anschlusschläuche.

20212002	196,00
20212002D	219,00



9130190

ROBINETS MURAUX / WANDARMATUREN



Mitigeur mural pour douche

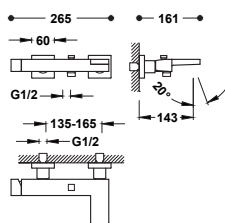
Douchette à main anticalcaire en laiton. Support orientable pour douchette à main. Flexible satin.

Einhebel-Brausemischer

Anti-Kalk-Messing-Handbrause. Einstellbarer Brausehalter. Satin-Brauseschlauch.



20216701	344,00
20216701NM	534,00
20216701BM	534,00
20216701AC	534,00
20216701KMB	534,00 N
20216701OR	758,00
20216701OM	758,00



Mitigeur mural pour baignoire et douche

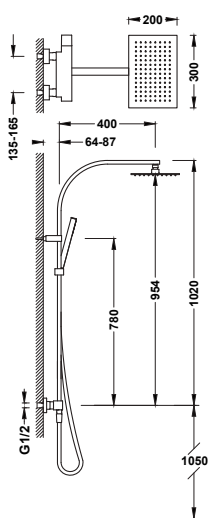
Douchette à main anticalcaire en laiton. Support orientable pour douchette à main. Flexible satin.

Einhebel-Wannenmischer

Anti-Kalk-Messing-Handbrause. Einstellbarer Brausehalter. Satin-Brauseschlauch.



20217001	365,00
20217001NM	566,00
20217001BM	566,00
20217001AC	566,00
20217001KMB	566,00 N
20217001OR	804,00
20217001OM	804,00




Ensemble mitigeur mural à 2 voies pour douche

- Pommeau de douche orientable en acier inoxydable : 300x200 mm.
- Support coulissant et orientable pour douchette à main.
- Douchette à main anticalcaire en laiton.
- Flexible satin.

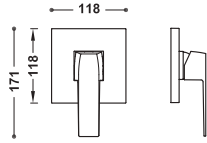
Einhebel-Aufputz-Duschsystem

- Edelstahl-Kopfbrause mit Kugelgelenk: 300x200 mm.
- Einstellbarer Brausehalter.
- Anti-Kalk-Messing-Handbrause.
- Satin-Brauseschlauch.



20219101	715,00
20219101NM	1.108,00
20219101BM	1.108,00
20219101AC	1.108,00
20219101KMB	1.108,00 N

ROBINETS ENCASTRÉS / UNTERPUTZ-ARMATUREN



Pièce apparente pour boîtier encastré 1 voie Rapid-box

Pièce apparente seulement. Comprend la plaque de finition, la commande, douille et la vis de fixation cachée. Compléter avec le boîtier encastré Rapid-box réf. : 20827810.

Sichtbares Teil für 1-Wege-Unterputzgehäuse Rapid-box

Nur sichtbarer Teil. Inklusive Zierplatte, Bedienelement, Buchse und verborgene Befestigungsschraube. Zu komplettieren mit Unterputzgehäuse Rapid-box, Ref.: 20827810.

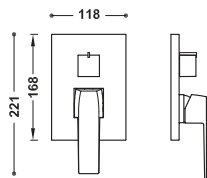
	20227810	89,00
	20227810NM	138,00
	20227810BM	138,00
	20227810AC	138,00
	20227810KMB	138,00 N
	20227810OR	196,00
	20227810OM	196,00



Boîtier encastré Rapid-box 1 voie avec mitigeur de douche monocommande

20827810 80,00

1-Wege-Unterputzgehäuse Rapid-box mit Einhebelmischer für die Dusche



Pièce apparente pour boîtier encastré Rapid-box 2 voies

Pièce apparente seulement. Comprend la plaque de finition, la commande, la poignée de distribution et la vis de fixation cachée. Compléter avec le boîtier encastré Rapid-box réf. : 20828110.

Sichtbares Teil für 2-Wege-Unterputzgehäuse Rapid-box

Nur sichtbarer Teil. Inklusive Zierplatte, Bedienelement, Verteilerhandrad und verborgene Befestigungsschraube. Zu komplettieren mit Unterputzgehäuse Rapid-box, Ref.: 20828110.

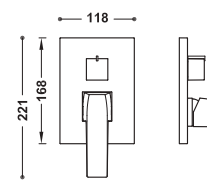
	20228110	116,00
	20228110NM	179,00
	20228110BM	179,00
	20228110AC	179,00
	20228110KMB	179,00 N
	20228110OR	254,00
	20228110OM	254,00



Boîtier encastré Rapid-box 2 voies avec mitigeur monocommande pour douche et baignoire

20828110 90,00

2-Wege-Unterputzgehäuse Rapid-box mit Einhebelmischer für Dusche und Badewanne



Pièce apparente pour boîtier encastré Rapid-box 3 voies

Pièce apparente seulement. Comprend la plaque de finition, la commande, la poignée de distribution et la vis de fixation cachée. Compléter avec le boîtier encastré Rapid-box réf. : 20827310.

Sichtbares Teil für 3-Wege-Unterputzgehäuse Rapid-box

Nur sichtbarer Teil. Inklusive Zierplatte, Bedienelement, Verteilerhandrad und verborgene Befestigungsschraube. Zu komplettieren mit Unterputzgehäuse Rapid-box, Ref.: 20827310.

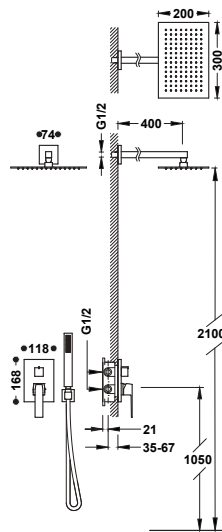
	20227310	125,00
	20227310NM	194,00
	20227310BM	194,00
	20227310AC	194,00
	20227310OR	275,00
	20227310OM	275,00



Boîtier encastré Rapid-box 3 voies avec mitigeur monocommande pour douche et baignoire

20827310 95,00

3-Wege-Unterputzgehäuse Rapid-box mit Einhebelmischer für Dusche und Badewanne




Kit mitigeur encastré à 2 voies Rapid-box pour douche

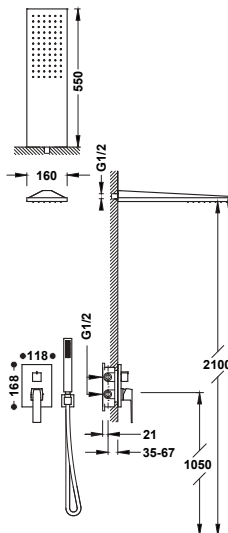
- Structure encastrée incluse.
- Distributeur céramique à 2 voies.
- Bras mural avec pommeau de douche orientable en acier inoxydable : 300x200 mm.
- Support pour douchette à main avec arrivée d'eau murale.
- Douchette à main anticalcaire en laiton.
- Flexible satin.

Bausatz 2-Wege-Unterputz-Einhebelmischer Rapid-box für die Dusche

- Einschließlich Einbaugehäuse.
- 2-Wege-Verteiler Keramik.
- Edelstahl-Kopfbrause mit Kugelgelenk und Wandarm: 300x200 mm.
- Wandanschlussbogen mit Halterung.
- Anti-Kalk-Messing-Handbrause.
- Satin-Brauseschlauch.



20228004	595,00
20228004NM	868,00
20228004BM	868,00
20228004AC	868,00
20228004KMB	868,00
20228004OR	1.195,00
20228004OM	1.195,00




Kit mitigeur encastré à 2 voies Rapid-box pour douche

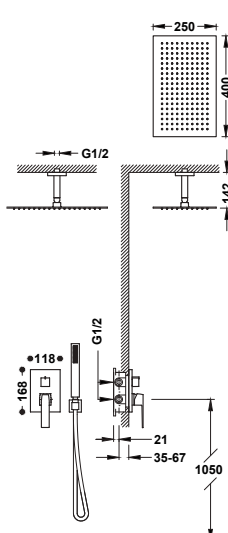
- Structure encastrée incluse.
- Distributeur céramique à 2 voies.
- Pommeau de douche mural en acier inoxydable : 160x550 mm.
- Support pour douchette à main avec arrivée d'eau murale.
- Douchette à main anticalcaire en laiton.
- Flexible satin.

Bausatz 2-Wege-Unterputz-Einhebelmischer Rapid-box für die Dusche

- Einschließlich Einbaugehäuse.
- 2-Wege-Verteiler Keramik.
- Edelstahl-Kopfbrause mit Wandarm: 160x550 mm.
- Wandanschlussbogen mit Halterung.
- Anti-Kalk-Messing-Handbrause.
- Satin-Brauseschlauch.



20228005	750,00
20228005NM	1.108,00
20228005BM	1.108,00
20228005AC	1.108,00
20228005OR	1.537,00
20228005OM	1.537,00




Kit mitigeur encastré à 2 voies Rapid-box pour douche

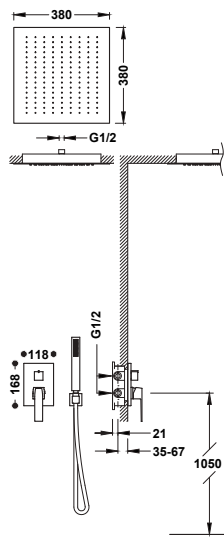
- Structure encastrée incluse.
- Distributeur céramique à 2 voies.
- Bras au plafond avec pommeau de douche orientable en acier inoxydable : 400x250 mm.
- Support pour douchette à main avec arrivée d'eau murale.
- Douchette à main anticalcaire en laiton.
- Flexible satin.

Bausatz 2-Wege-Unterputz-Einhebelmischer Rapid-box für die Dusche

- Einschließlich Einbaugehäuse.
- 2-Wege-Verteiler Keramik.
- Edelstahl-Kopfbrause mit Kugelgelenk und Deckenanschluss: 400x250 mm.
- Wandanschlussbogen mit Halterung.
- Anti-Kalk-Messing-Handbrause.
- Satin-Brauseschlauch.



20228003	621,00
20228003NM	916,00
20228003BM	916,00
20228003AC	916,00
20228003OR	1.263,00
20228003OM	1.263,00




Kit mitigeur encastré à 2 voies Rapid-box pour douche

- Structure encastrée incluse.
- Distributeur céramique à 2 voies.
- Pommeau de douche encastré au plafond en acier inoxydable : 380x380 mm.
- Support pour douchette à main avec arrivée d'eau murale.
- Douchette à main anticalcaire en laiton.
- Flexible satin.

20228006	1.100,00
20228006NM	1.657,00
20228006BM	1.657,00
20228006AC	1.657,00
20228006OR	2.316,00
20228006OM	2.316,00

Bausatz 2-Wege-Unterputz-Einhebelmischer Rapid-box für die Dusche

- Einschließlich Einbaugehäuse.
- 2-Wege-Verteiler Keramik.
- Edelstahl-Kopfbrause für Deckenmontage: 380x380 mm.
- Wandanschlussbogen mit Halterung.
- Anti-Kalk-Messing-Handbrause.
- Satin-Brauseschlauch.



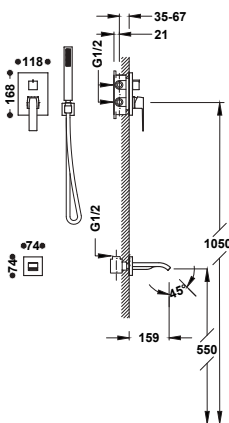
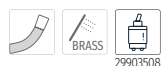
Kit mitigeur encastré à 2 voies Rapid-box pour baignoire et douche

- Structure encastrée incluse.
- Distributeur céramique à 2 voies.
- Bec mural fixe.
- Support pour douchette à main avec arrivée d'eau murale.
- Douchette à main anticalcaire en laiton.
- Flexible satin.

20228007	462,00
20228007NM	651,00
20228007BM	651,00
20228007AC	651,00
20228007OR	907,00
20228007OM	907,00

Bausatz 2-Wege-Unterputz-Einhebelmischer Rapid-box für die Badewanne und Dusche

- Einschließlich Einbaugehäuse.
- 2-Wege-Verteiler Keramik.
- Wandauslauf.
- Wandanschlussbogen mit Halterung.
- Anti-Kalk-Messing-Handbrause.
- Satin-Brauseschlauch.



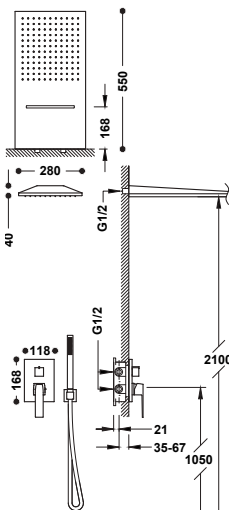
Kit mitigeur encastré à 3 voies Rapid-box pour douche

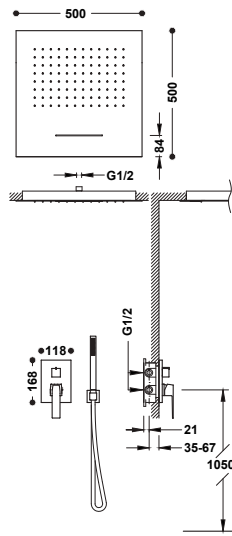
- Structure encastrée incluse.
- Distributeur céramique à 3 voies.
- Pommeau de douche mural en acier inoxydable avec 2 types de jet (pluie/cascade). 280 x 550 mm. IMPORTANT : Prévoir un système de vidage > 50 l/min.
- Support pour douchette à main avec arrivée d'eau murale.
- Douchette à main anticalcaire en laiton.
- Flexible satin.

20227301	1.076,00
20227301NM	1.618,00
20227301BM	1.618,00
20227301AC	1.618,00
20227301KMB	1.618,00
20227301OR	2.258,00
20227301OM	2.258,00

Bausatz 3-Wege-Unterputz-Einhebelmischer Rapid-box für die Dusche

- Einschließlich Einbaugehäuse.
- 3-Wege-Verteiler Keramik.
- Edelstahl-Kopfbrause mit Wandarm und 2 Strahlarten (Regenstrahl/Schwallauslauf). 280x550 mm. WICHTIG: Einen Ablauf mit >50 l/min montieren.
- Wandanschlussbogen mit Halterung.
- Anti-Kalk-Messing-Handbrause.
- Satin-Brauseschlauch.





Kit mitigeur encastré à 3 voies Rapid-box pour douche

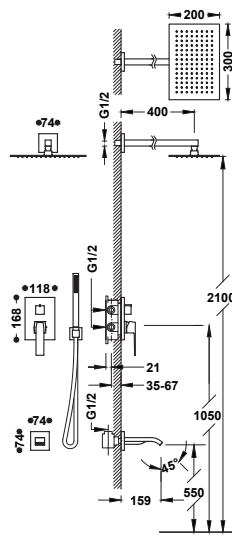
- Structure encastrée incluse.
- Distributeur céramique à 3 voies.
- Pommeau de douche encastré au plafond en acier inoxydable avec 2 types de jet (pluie/cascade). 500x500 mm. IMPORTANT : Prévoir un système de vidage > 50 l/min.
- Support pour douchette à main avec arrivée d'eau murale.
- Douchette à main anticalcaire en laiton.
- Flexible satin.

Bausatz 3-Wege-Unterputz-Einhebelmischer Rapid-box für die Dusche

- Einschließlich Einbaugehäuse.
- 3-Wege-Verteiler Keramik.
- Edelstahl-Kopfbrause für Deckenmontage mit 2 Strahlarten (Regenstrahl/Schwallauslauf). 500x500 mm. WICHTIG: Einen Ablauf mit >50 l/min montieren.
- Wandanschlussbogen mit Halterung.
- Anti-Kalk-Messing-Handbrause.
- Satin-Brauseschlauch.



20227302	1.445,00
20227302NM	2.189,00
20227302BM	2.189,00
20227302AC	2.189,00
20227302KMB	2.189,00
20227302OR	3.069,00
20227302OM	3.069,00



Kit mitigeur encastré à 3 voies Rapid-box pour douche

- Structure encastrée incluse.
- Distributeur céramique à 3 voies.
- Bras mural avec pommeau de douche orientable en acier inoxydable : 300x200 mm.
- Bec mural fixe.
- Support pour douchette à main avec arrivée d'eau murale.
- Douchette à main anticalcaire en laiton.
- Flexible satin.

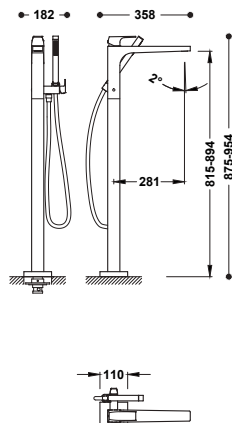
Bausatz 3-Wege-Unterputz-Einhebelmischer Rapid-box für die Dusche

- Einschließlich Einbaugehäuse.
- 3-Wege-Verteiler Keramik.
- Edelstahl-Kopfbrause mit Kugelgelenk und Wandarm: 300x200 mm.
- Wandauslauf.
- Wandanschlussbogen mit Halterung.
- Anti-Kalk-Messing-Handbrause.
- Satin-Brauseschlauch.



20227303	786,00
20227303NM	1.203,00
20227303BM	1.203,00
20227303AC	1.203,00
20227303OR	1.618,00
20227303OM	1.618,00

ROBINETS POUR BAIGNOIRE / WANNENARMATUREN




Mitigeur sur pied pour baignoire et douche

Boîtier encastré (ref. 26285350) non compris. 1 colonne verticale d'alimentation en eau au sol. Support pour douchette à main avec vanne d'arrêt et régulation de débit indépendant. Douchette à main anticalcaire en laiton. Flexible satin.

Einhebelmischer für Wanne und Dusche mit Bodenanschluss

Unterputzgehäuse nicht im Lieferumfang enthalten (ref. 26285350). 1 vertikale Wasserversorgungsstange zum Boden. Wandanschlussbogen mit Verschluss und unabhängiger Temperatur- und Mengenregulierung. Anti-Kalk-Messing-Handbrause. Satin-Brauseschlauch.



20247001	1.660,00
20247001NM	1.798,00
20247001BM	1.798,00
20247001AC	1.798,00
20247001KM	1.798,00
20247001KMB	1.798,00
20247001OR	2.552,00
20247001OM	2.552,00
20247001OP	2.552,00
20247001OPM	2.552,00



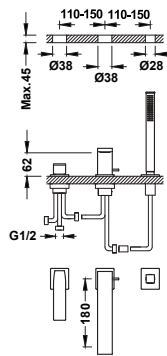
Base encastrée pour le montage des mitigeurs au sol

26285350

189,00

Einbaugehäuse zur Montage von Einhebelmischern für Bodenanschluss

→404



Mitigeur pour rebord de baignoire

- Inverseur intégré dans le bec de baignoire.
- Douchette à main anticalcaire en laiton.
- Bec de baignoire de 180 mm. Débit : 3 bar - 13 l/m.
- Kit réservoir en option non compris réf : 20224501.

Wannenrandarmatur

- Umsteller im Wanneneilauf integriert.
- Anti-Kalk-Messing-Handbrause.
- Wanneneinlauf 180 mm. Durchflussmenge: 3 bar - 13 l/min.
- Passender Unterbaukasten für Wannenrand Ref.: 20224501.



20216103	450,00
20216103NM	698,00
20216103BM	698,00
20216103AC	698,00
20216103OR	990,00
20216103OM	990,00



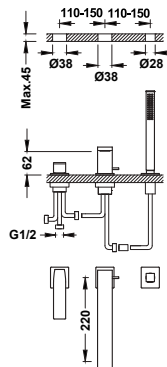
Réservoir pour robinetterie de rebord de baignoire
Unterbaukasten für Wannenrandarmaturen

20224501	415,00
----------	--------



Bonde de vidage Click-clack pour baignoire avec trop-plein et prise de drainage
Wannen Ab-/ Überlauf mit Click-clack

134445	100,00
--------	--------



Mitigeur pour rebord de baignoire

- Inverseur intégré dans le bec de baignoire.
- Douchette à main anticalcaire en laiton.
- Bec de baignoire de 220 mm. Débit : 3 bar - 13 l/m.
- Kit réservoir en option non compris réf : 20224501.

Wannenrandarmatur

- Umsteller im Wanneneilauf integriert.
- Anti-Kalk-Messing-Handbrause.
- Wanneneinlauf 220 mm. Durchflussmenge: 3 bar - 13 l/min.
- Passender Unterbaukasten für Wannenrand Ref.: 20224501.



20216101	460,00
20216101NM	713,00
20216101BM	713,00
20216101AC	713,00
20216101OR	1.012,00
20216101OM	1.012,00



Réservoir pour robinetterie de rebord de baignoire
Unterbaukasten für Wannenrandarmaturen

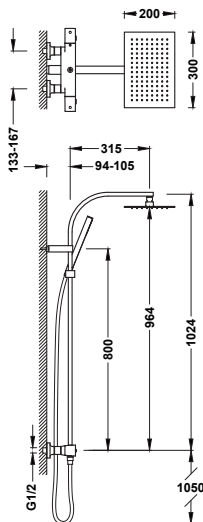
20224501	415,00
----------	--------



Bonde de vidage Click-clack pour baignoire avec trop-plein et prise de drainage
Wannen Ab-/ Überlauf mit Click-clack

134445	100,00
--------	--------

ROBINETS THERMOSTATIQUES MURAUX / THERMOSTAT-WANDARMATUREN



Ensemble de robinet thermostatique mural Over-wall à 2 voies pour douche

- Avec inverseur intégré dans le régulateur de débit.
- Volant carré.
- Pommeau de douche orientable en acier inoxydable : 300x200 mm.
- Support coulissant et orientable pour douchette à main.
- Douchette à main anticalcaire en laiton.
- Flexible satin.

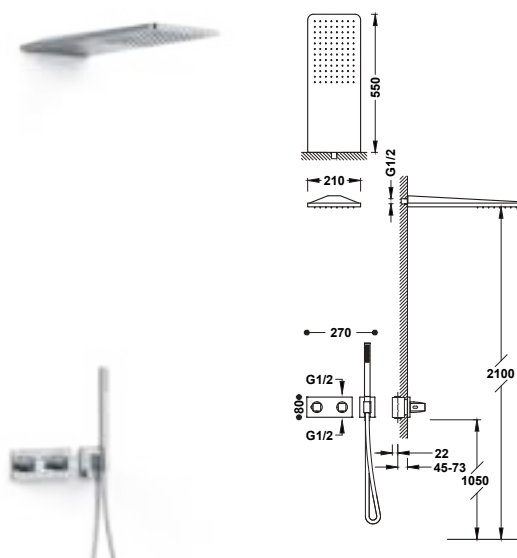
Thermostat-Aufputz-Duschsystem Over-wall

- Mit Umstellungsschalter im Griff integriert.
- Quadratisches Handrad.
- Edelstahl-Kopfbrause mit Kugelgelenk: 300x200 mm.
- Einstellbarer Brausehalter.
- Anti-Kalk-Messing-Handbrause.
- Satin-Brauseschlauch.



19039306	671,00
19039306NM	1.040,00
19039306BM	1.040,00
19039306AC	1.040,00
19039306KMB	1.040,00
19039306OM	1.476,00

ROBINETS THERMOSTATIQUES ENCASTRÉS / THERMOSTAT-UNTERPUTZ-ARMATUREN



Kit robinet thermostatique encastré à 2 voies B-system pour douche

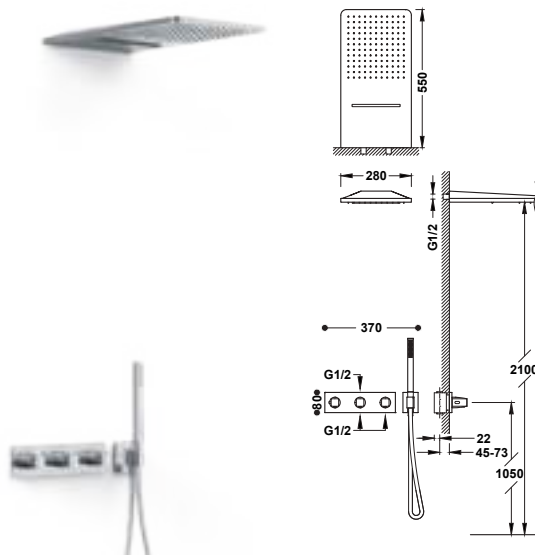
- Structure thermostatique encastrée à installation horizontale incluse.
- Régulateur de débit et distributeur céramique à 2 voies.
- Volant carré-rond.
- Pommeau de douche mural en acier inoxydable : 210x550 mm.
- Support pour douchette à main avec arrivée d'eau murale.
- Douchette à main anticalcaire en laiton.
- Flexible satin.

Bausatz 2-Wege-Thermostat-Unterputz-B-system für die Dusche

- Einschließlich Thermostat-Einbaugehäuse zur horizontalen Installation.
- Bedienungshebel und 2-Wege-Verteiler Keramik.
- Quadratisch-rundes Handrad.
- Edelstahl-Kopfbrause mit Wandarm: 210x550 mm.
- Wandanschlussbogen mit Halterung.
- Anti-Kalk-Messing-Handbrause.
- Satin-Brauseschlauch.



30725205	1.116,00
30725205NM	1.730,00
30725205AC	1.730,00
30725205KMB	1.730,00 N
30725205OR	2.456,00
30725205OM	2.456,00
30725205OP	2.456,00
30725205OPM	2.456,00



Kit robinet thermostatique encastré à 3 voies B-system pour douche

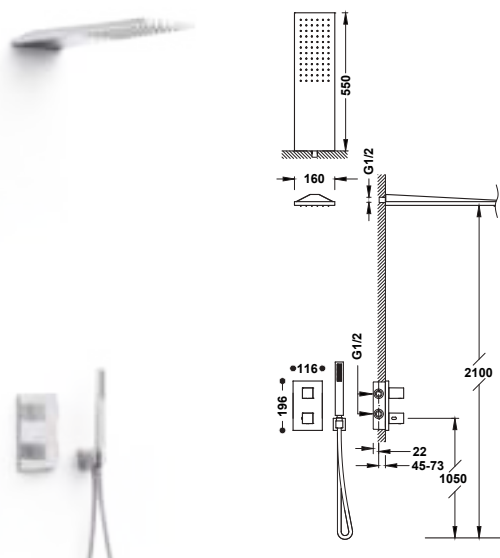
- Structure thermostatique encastrée à installation horizontale incluse.
- Régulateur de débit et distributeur à 3 voies.
- Volant carré-rond.
- Pommeau de douche mural en acier inoxydable avec 2 types de jet (pluie/cascade), 280x550 mm. IMPORTANT : Prévoir un système de vidage > 50 l/min.
- Support pour douchette à main avec arrivée d'eau murale.
- Douchette à main anticalcaire en laiton.
- Flexible satin.

Bausatz 3-Wege-Thermostat-Unterputz-B-system für die Dusche

- Einschließlich Thermostat-Einbaugehäuse zur horizontalen Installation.
- Bedienungshebel und 3-Wege-Verteiler.
- Quadratisch-rundes Handrad.
- Edelstahl-Kopfbrause mit Wandarm und 2 Strahlarten (Regenstrahl/Schwallauslauf), 280x550 mm. WICHTIG: Einen Ablauf mit >50 l/min montieren.
- Wandanschlussbogen mit Halterung.
- Anti-Kalk-Messing-Handbrause.
- Satin-Brauseschlauch.



30725305	1.410,00
30725305NM	2.172,00
30725305AC	2.172,00
30725305KMB	2.172,00 N
30725305OR	3.083,00
30725305OM	3.083,00
30725305OP	3.083,00
30725305OPM	3.083,00



Kit robinet thermostatique encastré Therm-box à 2 voies pour douche

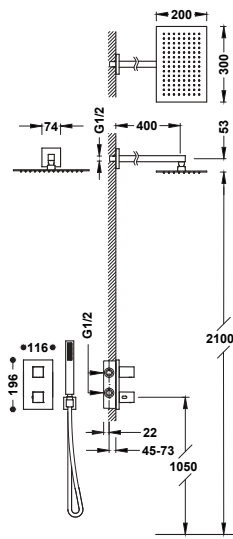
- Structure encastrée incluse.
- Volant carré avec contrôle de la température. Distributeur céramique à 2 voies.
- Pommeau de douche mural en acier inoxydable : 160x550 mm.
- Support pour douchette à main avec arrivée d'eau murale.
- Douchette à main anticalcaire en laiton.
- Flexible satin.

2-Wege-Thermostatarmatur-Set Therm-box für die Dusche

- Einschließlich Einbaugehäuse.
- Quadratisches Handrad mit Temperaturregung, 2-Wege-Verteiler Keramik.
- Edelstahl-Kopfbrause mit Wandarm: 160x550 mm.
- Wandanschlussbogen mit Halterung.
- Anti-Kalk-Messing-Handbrause.
- Satin-Brauseschlauch.



20225055	829,00
20225055NM	1.216,00
20225055BM	1.216,00
20225055AC	1.216,00
20225055KMB	1.216,00 N
20225055OR	1.672,00
20225055OM	1.672,00



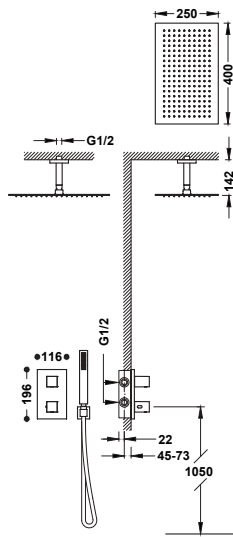
Kit robinet thermostatique encastré Therm-box à 2 voies pour douche

- Structure encastrée incluse.
- Volant carré avec contrôle de la température. Distributeur céramique à 2 voies.
- Bras mural avec pommeau de douche orientable en acier inoxydable : 300x200 mm.
- Support pour douchette à main avec arrivée d'eau murale.
- Douchette à main anticalcaire en laiton.
- Flexible satin.

20225054	677,00
20225054NM	975,00
20225054BM	975,00
20225054AC	975,00
20225054OR	1.331,00
20225054OM	1.331,00

2-Wege-Thermostatarmatur-Set Therm-box für die Dusche

- Einschließlich Einbaugehäuse.
- Quadratisches Handrad mit Temperatursteuerung. 2-Wege-Verteiler Keramik.
- Edelstahl-Kopfbrause mit Kugelgelenk und Wandarm: 300x200 mm.
- Wandanschlussbogen mit Halterung.
- Anti-Kalk-Messing-Handbrause.
- Satin-Brauseschlauch.



Kit robinet thermostatique encastré Therm-box à 2 voies pour douche

- Structure encastrée incluse.
- Volant carré avec contrôle de la température. Distributeur céramique à 2 voies.
- Bras au plafond avec pommeau de douche orientable en acier inoxydable : 400x250 mm.
- Support pour douchette à main avec arrivée d'eau murale.
- Douchette à main anticalcaire en laiton.
- Flexible satin.

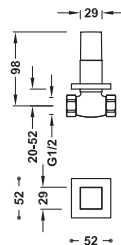
20225053	705,00
20225053NM	1.023,00
20225053BM	1.023,00
20225053AC	1.023,00
20225053KMB	1.023,00
20225053OR	1.399,00
20225053OM	1.399,00

2-Wege-Thermostatarmatur-Set Therm-box für die Dusche

- Einschließlich Einbaugehäuse.
- Quadratisches Handrad mit Temperatursteuerung. 2-Wege-Verteiler Keramik.
- Edelstahl-Kopfbrause mit Kugelgelenk und Deckenanschluss: 400x250 mm.
- Wandanschlussbogen mit Halterung.
- Anti-Kalk-Messing-Handbrause.
- Satin-Brauseschlauch.



ROBINETS D'ARRÊT / ABSPERRVENTILE



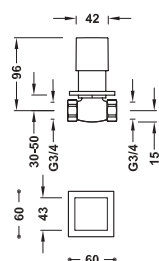
Robinet d'arrêt encastré

Raccord fileté femelle : 1/2".

Unterputz-Absperrventil

Mit Innengewinde: 1/2".

00715501	89,00
00715501NM	137,00
00715501BM	137,00
00715501AC	137,00
00715501OR	196,00
00715501OM	196,00



Robinet d'arrêt encastré

Raccord fileté femelle : 3/4".

Unterputz-Absperrventil

Mit Innengewinde: 3/4".


107511	96,00
--------	-------



STUDY

Simple mais extravagant. Les corps cylindriques et profilés de Study aspirent à un équilibre intemporel. Un design minimaliste et harmonieux aux finitions métallisées surprenantes.

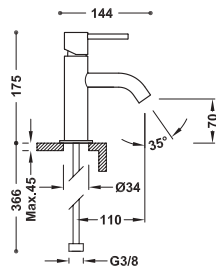
Einfach und doch extravagant. Das schlanke, zylindrische Korpusdesign der Kollektion Study strebt nach zeitloser Balance. Ein minimalistisches und harmonisches Design mit überraschenden Metalloberflächen.







ROBINETS POUR LAVABO / WASCHTISCHARMATUREN



Mitigeur pour lavabo

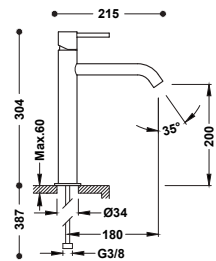
Flexibles d'alimentation G3/8.

Einhebel-Waschtischmischer

G3/8" flexible Anschlusschläuche.



	26290301	173,00
	26290301D	196,00
	26290301NM	269,00
	26290301BM	269,00
	26290301AC	269,00
	26290301KM	269,00
	26290301KMB	269,00
	26290301OR	381,00
	26290301OM	381,00
	26290301OP	381,00
	26290301OPM	381,00
	26290301TAM	269,00
	26290301TRO	269,00



Mitigeur haut pour lavabo

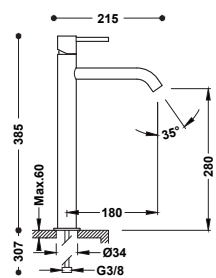
Flexibles d'alimentation G3/8.

Einhebel-Waschtischmischer L

G3/8" flexible Anschlusschläuche.



	26230701	312,00
	26230701NM	483,00
	26230701BM	483,00
	26230701AC	483,00
	26230701KM	483,00
	26230701KMB	483,00
	26230701OR	686,00
	26230701OM	686,00
	26230701OP	686,00
	26230701OPM	686,00
	26230701TAM	483,00
	26230701TRO	483,00



Mitigeur XXL pour lavabo

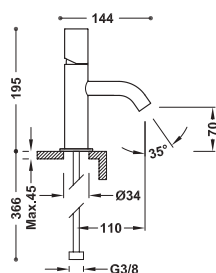
Flexibles d'alimentation G3/8.

Einhebel-Waschtischmischer XXL

G3/8" flexible Anschlusschläuche.



	26230801	341,00
	26230801NM	529,00
	26230801BM	529,00
	26230801AC	529,00
	26230801KM	529,00
	26230801KMB	529,00
	26230801OR	751,00
	26230801OM	751,00
	26230801OP	751,00
	26230801OPM	751,00
	26230801TAM	529,00
	26230801TRO	529,00



Mitigeur pour lavabo

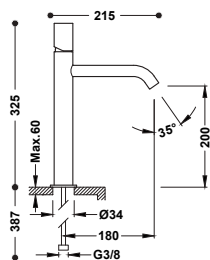
Flexibles d'alimentation G3/8.

Einhebel-Waschtischmischer

G3/8" flexible Anschlusschläuche.



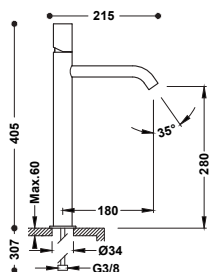
	26190301	173,00
	26190301D	196,00
	26190301NM	269,00
	26190301BM	269,00
	26190301AC	269,00
	26190301KM	269,00
	26190301KMB	269,00
	26190301OR	381,00
	26190301OM	381,00
	26190301OP	381,00
	26190301OPM	381,00
	26190301TAM	269,00
	26190301TRO	269,00



Mitigeur haut pour lavabo
Flexibles d'alimentation G3/8.
Einhebel-Waschtischmischer L
G3/8" flexible Anschlusschläuche.



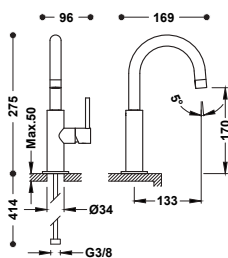
- 26130701 312,00
- 26130701NM 483,00
- 26130701BM 483,00
- 26130701AC 483,00
- 26130701KM 483,00
- 26130701KMB 483,00
- 26130701OR 686,00
- 26130701OM 686,00
- 26130701OP 686,00
- 26130701OPM 686,00
- 26130701TAM 483,00
- 26130701TRO 483,00



Mitigeur XXL pour lavabo
Flexibles d'alimentation G3/8.
Einhebel-Waschtischmischer XXL
G3/8" flexible Anschlusschläuche.



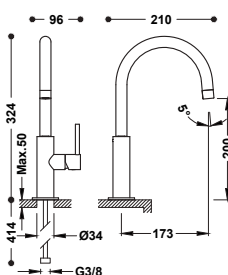
- 26130801 341,00
- 26130801NM 529,00
- 26130801BM 529,00
- 26130801AC 529,00
- 26130801KM 529,00
- 26130801KMB 529,00
- 26130801OR 751,00
- 26130801OM 751,00
- 26130801OP 751,00
- 26130801OPM 751,00
- 26130801TAM 529,00
- 26130801TRO 529,00



Mitigeur avec manette latérale pour lavabo
Flexibles d'alimentation G3/8.
Einhebel-Waschtischmischer mit seitlichem Hebel.
G3/8" flexible Anschlusschläuche.



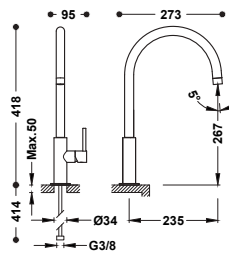
- 26290403 221,00
- 26290403NM 342,00
- 26290403BM 342,00
- 26290403AC 342,00
- 26290403KM 342,00
- 26290403KMB 342,00
- 26290403OR 485,00
- 26290403OM 485,00
- 26290403OP 485,00
- 26290403OPM 485,00
- 26290403TAM 342,00
- 26290403TRO 342,00



Mitigeur haut avec manette latérale pour lavabo
Flexibles d'alimentation G3/8.
Einhebel-Waschtischmischer mit seitlichem Hebel. L
G3/8" flexible Anschlusschläuche.



- 26290402 231,00
- 26290402NM 358,00
- 26290402BM 358,00
- 26290402AC 358,00
- 26290402KM 358,00
- 26290402KMB 358,00
- 26290402OR 508,00
- 26290402OM 508,00
- 26290402OP 508,00
- 26290402OPM 508,00
- 26290402TAM 358,00
- 26290402TRO 358,00



Mitigeur XXL avec manette latérale pour lavabo

Flexibles d'alimentation G3/8.

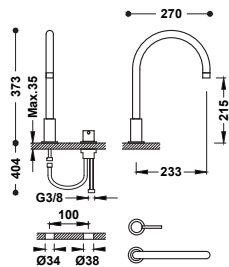
Einhebel-Waschtischmischer mit seitlichem Hebel. XXL

G3/8" flexible Anschlusschläuche.



9130190

26290401	242,00
26290401NM	374,00
26290401BM	374,00
26290401AC	374,00
26290401KM	374,00
26290401KMB	374,00
26290401OR	531,00
26290401OM	531,00
26290401OP	531,00
26290401OPM	531,00
26290401TAM	374,00
26290401TRO	374,00



Mitigeur sur gorge pour lavabo

À installation libre.

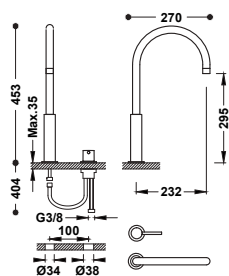
2-Loch Einhebel Waschtischmischer

Beliebige Installation.



9130190

26110501	236,00
26110501NM	366,00
26110501BM	366,00
26110501AC	366,00
26110501KM	366,00
26110501KMB	366,00
26110501OR	520,00
26110501OM	520,00
26110501OP	520,00
26110501OPM	520,00



Mitigeur haut sur gorge pour lavabo

À installation libre.

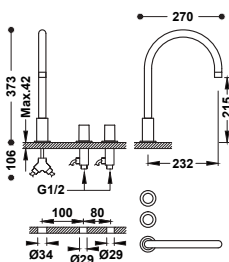
2-Loch Einhebel Waschtischmischer L

Beliebige Installation.



9130190

26110502	252,00
26110502NM	391,00
26110502BM	391,00
26110502AC	391,00
26110502KM	391,00
26110502KMB	391,00
26110502OR	554,00
26110502OM	554,00
26110502OP	554,00
26110502OPM	554,00



Mélangeur sur gorge pour lavabo

À installation libre. Avec volants.

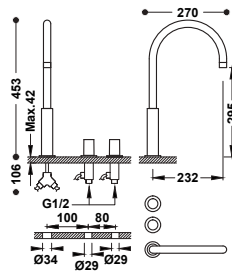
3-Loch 2-Griff Waschtischarmatur

Beliebige Installation. Mit Griff.



29910501

06110501	278,00
06110501NM	431,00
06110501BM	431,00
06110501AC	431,00
06110501KM	431,00
06110501KMB	431,00
06110501OR	612,00
06110501OM	612,00
06110501OP	612,00
06110501OPM	612,00



Mélangeur haut sur gorge pour lavabo

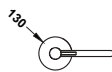
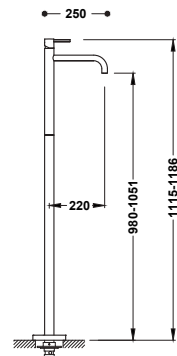
À installation libre. Avec volants.

3-Loch 2-Griff Waschtischarmatur L

Beliebige Installation. Mit Griff.



06110502	294,00
06110502NM	456,00
06110502BM	456,00
06110502AC	456,00
06110502KM	456,00
06110502KMB	456,00
06110502OR	647,00
06110502OM	647,00
06110502OP	647,00
06110502OPM	647,00



Mitigeur sur pied pour lavabo

Boîtier encastré (Ref. 26285350) non compris. 1 colonne verticale d'alimentation en eau au sol.

Einhebel-Waschtischmischer mit Bodenanschluss.

Unterputzgehäuse nicht im Lieferumfang enthalten (Ref. 26285350). 1 vertikale Wasserversorgungsstange zum Boden.



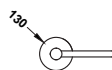
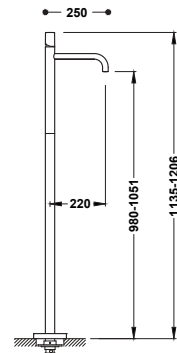
26285305	578,00
26285305NM	895,00
26285305BM	895,00
26285305AC	895,00
26285305KM	895,00
26285305KMB	895,00
26285305OR	1.271,00
26285305OM	1.271,00
26285305OP	1.271,00
26285305OPM	1.271,00



Base encastrée pour le montage des mitigeurs au sol

Einbaugehäuse zur Montage von Einhebelmischern für Bodenanschluss

26285350	189,00
→404	



Mitigeur sur pied pour lavabo

Boîtier encastré (Ref. 26285350) non compris. 1 colonne verticale d'alimentation en eau au sol.

Einhebel-Waschtischmischer mit Bodenanschluss.

Unterputzgehäuse nicht im Lieferumfang enthalten (Ref. 26285350). 1 vertikale Wasserversorgungsstange zum Boden.



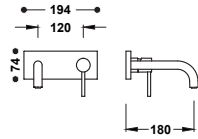
26285306	578,00
26285306NM	895,00
26285306BM	895,00
26285306AC	895,00
26285306KM	895,00
26285306KMB	895,00
26285306OR	1.271,00
26285306OM	1.271,00
26285306OP	1.271,00
26285306OPM	1.271,00



Base encastrée pour le montage des mitigeurs au sol

Einbaugehäuse zur Montage von Einhebelmischern für Bodenanschluss

26285350	189,00
→404	



Pièce apparente pour élément encastré de lavabo

Uniquement partie apparente. Comprend une plaque de finition, un pommeau et un bec de 180 mm. Corps encastré non inclus.

Sichtbarer Teil für Unterputzgehäuse am Waschtisch

Nur sichtbarer Teil. Schließt Zierblende, Bedieneinheit und 180 mm-Auslauf ein. Unterputzgehäuse nicht eingeschlossen.



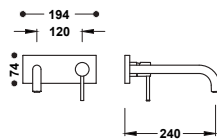
26230031	215,00
26230031NM	333,00
26230031BM	333,00
26230031AC	333,00
26230031KM	333,00
26230031KMB	333,00
26230031OR	473,00
26230031OM	473,00
26230031OP	473,00
26230031OPM	473,00



Corps encastré pour robinet de lavabo

20830002 85,00

Unterputzgehäuse für Waschtischarmatur



Pièce apparente pour élément encastré de lavabo

Uniquement partie apparente. Comprend une plaque de finition, un pommeau et un bec de 240 mm. Corps encastré non inclus.

Sichtbarer Teil für Unterputzgehäuse am Waschtisch

Nur sichtbarer Teil. Schließt Zierblende, Bedieneinheit und 240 mm-Auslauf ein. Unterputzgehäuse nicht eingeschlossen.



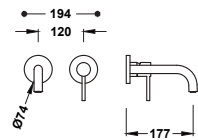
26230032	225,00
26230032NM	349,00
26230032BM	349,00
26230032AC	349,00
26230032KM	349,00
26230032KMB	349,00
26230032OR	450,00
26230032OM	495,00
26230032OP	495,00
26230032OPM	495,00



Corps encastré pour robinet de lavabo

20830002 85,00

Unterputzgehäuse für Waschtischarmatur



Pièce apparente pour élément encastré de lavabo

Uniquement partie apparente. Comprend une plaque de finition, un pommeau et un bec de 177 mm. Corps encastré non inclus.

Sichtbarer Teil für Unterputzgehäuse am Waschtisch

Nur sichtbarer Teil. Schließt Zierblende, Bedieneinheit und 177 mm-Auslauf ein. Unterputzgehäuse nicht eingeschlossen.



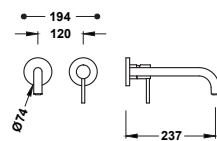
26230021	177,00
26230021NM	274,00
26230021BM	274,00
26230021AC	274,00
26230021KM	274,00
26230021KMB	274,00
26230021OR	389,00
26230021OM	389,00
26230021OP	389,00
26230021OPM	389,00



Corps encastré pour robinet de lavabo

20830002 85,00

Unterputzgehäuse für Waschtischarmatur



Pièce apparente pour élément encastré de lavabo

Uniquement partie apparente. Comprend une plaque de finition, un pommeau et un bec de 237 mm. Corps encastré non inclus.

Sichtbarer Teil für Unterputzgehäuse am Waschtisch

Nur sichtbarer Teil. Schließt Zierblende, Bedieneinheit und 237 mm-Auslauf ein. Unterputzgehäuse nicht eingeschlossen.



26230022	187,00
26230022NM	290,00
26230022BM	290,00
26230022AC	290,00
26230022KM	290,00
26230022KMB	290,00
26230022OR	411,00
26230022OM	411,00
26230022OP	411,00
26230022OPM	411,00

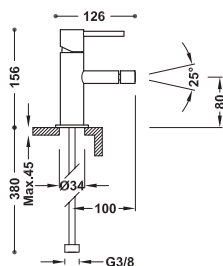


Corps encastré pour robinet de lavabo

20830002 85,00

Unterputzgehäuse für Waschtischarmatur

ROBINETS POUR BIDET / BIDETARMATUREN



Mitigeur pour bidet

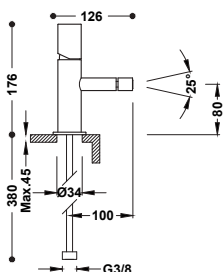
Rotule orientable. Flexibles d'alimentation G3/8.

Einhebel-Bidetmischer

Kugelgelenk. G3/8" flexible Anschlusschläuche.



26212001	176,00
26212001D	200,00
06212001NM	273,00
06212001BM	273,00
06212001AC	273,00
06212001KM	273,00
06212001KMB	273,00
06212001OR	388,00
06212001OM	388,00
06212001OP	388,00
06212001OPM	388,00
06212001TAM	273,00
06212001TRO	273,00



Mitigeur pour bidet

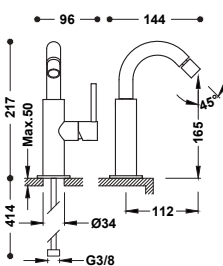
Rotule orientable. Flexibles d'alimentation G3/8.

Einhebel-Bidetmischer

Kugelgelenk. G3/8" flexible Anschlusschläuche.



26112001	176,00
26112001D	200,00
06112001NM	273,00
06112001BM	273,00
06112001AC	174,00
06112001KM	273,00
06112001KMB	273,00
06112001OR	388,00
06112001OM	388,00
06112001OP	388,00
06112001OPM	388,00
06112001TAM	273,00
06112001TRO	273,00



Mitigeur avec manette latérale pour bidet

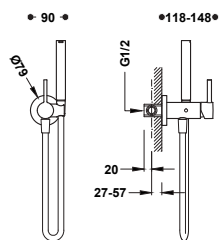
Rotule orientable. Flexibles d'alimentation G3/8.

Einhebel-Bidetmischer mit seitlichem Hebel.

Kugelgelenk. G3/8" flexible Anschlusschläuche.



26222402	221,00
26222402NM	342,00
26222402BM	342,00
26222402AC	342,00
26222402KM	342,00
26222402KMB	342,00
26222402OR	485,00
26222402OM	485,00
26222402OP	485,00
26222402OPM	485,00
26222402TAM	342,00
26222402TRO	342,00



Mitigeur encastré avec douche pour WC

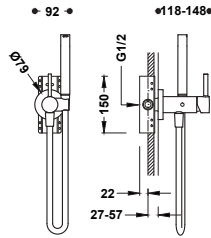
À eau chaude et eau froide. Douchette à main avec raccord limiteur à 5 l/min. et système anti-goutte Support fixe pour la douchette à main pouvant être installé à droite ou à gauche. Flexible satin.

Unterputz-Einhebel-WC-Mischer

Mit kaltem und warmem Wasser. Anti-Tropf Brause 5 l/min. Brausehalter beidseitig installierbar. Satin-Brauseschlauch.



134123	190,00
134123NM	295,00
134123BM	295,00
134123AC	295,00
134123KM	295,00
134123KMB	295,00
134123OR	418,00
134123OM	418,00
134123OP	418,00
134123OPM	418,00



Mitigeur encastré avec douche pour WC

Option pour murs en plaque de plâtre ou BA13. À eau chaude et eau froide. Douchette à main avec raccord limiteur à 5 l/min. et système anti-goutte. Support fixe pour la douchette à main pouvant être installé à droite ou à gauche. Flexible satin.

134122	230,00
134122NM	357,00
134122BM	357,00
134122AC	357,00

Unterputz-Einhebel-WC-Mischer

Option für Gipsplatten. Mit kaltem oder warmem Wasser. Anti-Tropf Brause 5 l/min. Brausehalter beidseitig installierbar. Satin-Brauseschlauch.



9134591



Accessoire porte-serviettes pour robinet avec douche pour WC

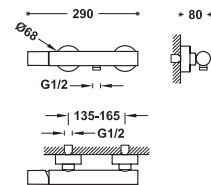
Support pouvant être installé à droite ou à gauche (pour réf. : 134122, 134123, 181122, 181123, 181222, 181223, 20522201, 20522301). Longueur : 180 mm.

Handtuchhalter

Beidseitig installierbar (Ref. 134122, 134123, 181122, 181123, 181222, 181223, 20522201, 20522301). Länge: 180 mm.

03412401	37,00
03412401NM	57,00
03412401BM	57,00
03412401AC	57,00
03412401KM	57,00
03412401KMB	57,00
03412401OR	81,00
03412401OM	81,00
03412401OP	81,00
03412401OPM	81,00

ROBINETS MURAUX / WANDARMATUREN



Mitigeur mural pour douche

Douchette à main anticalcaire. Support orientable pour douchette à main. Flexible satin.

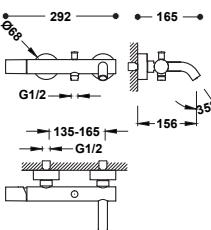
Einhebel-Brausemischer

Anti-Kalk-Handbrause. Einstellbarer Brausehalter. Satin-Brauseschlauch.

26116701	278,00
26116701NM	431,00
26116701BM	431,00
26116701AC	431,00
26116701KM	431,00
26116701KMB	431,00
26116701OR	612,00
26116701OM	612,00
26116701OP	612,00
26116701OPM	612,00
26116701TAM	431,00
26116701TRO	431,00



9130190



Mitigeur mural pour baignoire et douche

Douchette à main anticalcaire. Support orientable pour douchette à main. Flexible satin.

Einhebel-Wannenmischer

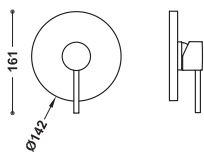
Anti-Kalk-Handbrause. Einstellbarer Brausehalter. Satin-Brauseschlauch.

26117001	299,00
26117001NM	464,00
26117001BM	464,00
26117001AC	464,00
26117001KM	464,00
26117001KMB	464,00
26117001OR	658,00
26117001OM	658,00
26117001OP	658,00
26117001OPM	658,00
26117001TAM	464,00
26117001TRO	464,00



9130190

ROBINETS ENCASTRÉS / UNTERPUTZ-ARMATUREN



Pièce apparente pour boîtier encastré 1 voie Rapid-box

Pièce apparente seulement. Comprends la plaque de finition, la commande, douille et la vis de fixation cachée. Compléter avec le boîtier encastré Rapid-box réf. : 20827810.

26227810	89,00
26227810NM	138,00
26227810BM	138,00
26227810AC	138,00
26227810KM	138,00
26227810KMB	138,00
26227810OR	196,00
26227810OM	196,00
26227810OP	196,00
26227810OPM	196,00

Sichtbares Teil für 1-Wege-Unterputzgehäuse Rapid-box

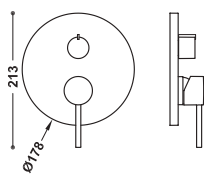
Nur sichtbarer Teil. Inklusive Zierplatte, Bedienelement, Buchse und verborgene Befestigungsschraube. Zu komplettieren mit Unterputzgehäuse Rapid-box, Ref: 20827810.



Boîtier encastré Rapid-box 1 voie avec mitigeur de douche monocommande

20827810 80,00

1-Wege-Unterputzgehäuse Rapid-box mit Einhebelmischer für die Dusche



Pièce apparente pour boîtier encastré Rapid-box 2 voies

Pièce apparente seulement. Comprend la plaque de finition, la commande, la poignée de distribution et la vis de fixation cachée. Compléter avec le boîtier encastré Rapid-box réf. : 20828110.

26228110	116,00
26228110NM	179,00
26228110BM	179,00
26228110AC	179,00
26228110KM	179,00
26228110KMB	179,00
26228110OR	254,00
26228110OM	254,00
26228110OP	254,00
26228110OPM	254,00

Sichtbares Teil für 2-Wege-Unterputzgehäuse Rapid-box

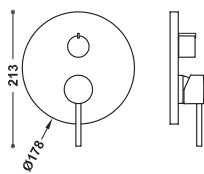
Nur sichtbarer Teil. Inklusive Zierplatte, Bedienelement, Verteilerhandrad und verborgene Befestigungsschraube. Zu komplettieren mit Unterputzgehäuse Rapid-box, Ref: 20828110.



Boîtier encastré Rapid-box 2 voies avec mitigeur monocommande pour douche et baignoire

20828110 90,00

2-Wege-Unterputzgehäuse Rapid-box mit Einhebelmischer für Dusche und Badewanne



Pièce apparente pour boîtier encastré Rapid-box 3 voies

Pièce apparente seulement. Comprend la plaque de finition, la commande, la poignée de distribution et la vis de fixation cachée. Compléter avec le boîtier encastré Rapid-box réf. : 20827310.

26227310	125,00
26227310NM	194,00
26227310BM	194,00
26227310AC	194,00
26227310KM	194,00
26227310KMB	194,00
26227310OR	275,00
26227310OP	275,00
26227310OM	275,00
26227310OPM	275,00

Sichtbares Teil für 3-Wege-Unterputzgehäuse Rapid-box

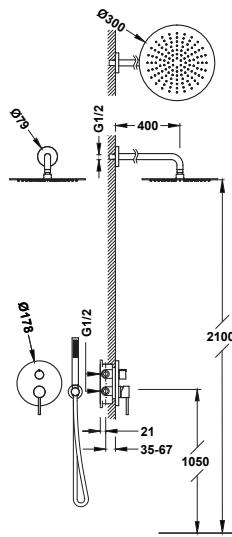
Nur sichtbarer Teil. Inklusive Zierplatte, Bedienelement, Verteilerhandrad und verborgene Befestigungsschraube. Zu komplettieren mit Unterputzgehäuse Rapid-box, Ref: 20827310.



Boîtier encastré Rapid-box 3 voies avec mitigeur monocommande pour douche et baignoire

20827310 95,00

3-Wege-Unterputzgehäuse Rapid-box mit Einhebelmischer für Dusche und Badewanne



Kit mitigeur encastré à 2 voies Rapid-box pour douche

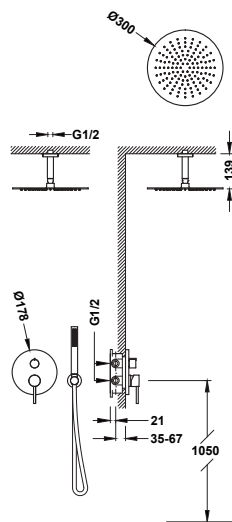
- Structure encastrée incluse.
- Distributeur céramique à 2 voies.
- Bras mural avec pommeau de douche orientable en acier inoxydable : Ø 300 mm.
- Support pour douchette à main avec arrivée d'eau murale.
- Douchette à main anticalcaire en laiton.
- Flexible satin.

Bausatz 2-Wege-Unterputz-Einhebelmischer Rapid-box für die Dusche

- Einschließlich Einbaugehäuse.
- 2-Wege-Verteiler Keramik.
- Edelstahl-Kopfbrause mit Kugelgelenk und Wandarm: Ø 300 mm.
- Wandanschlussbogen mit Halterung.
- Anti-Kalk-Messing-Handbrause.
- Satin-Brauseschlauch.



26228004	495,00
26228004NM	712,00
26228004BM	712,00
26228004AC	712,00
26228004KM	712,00
26228004KMB	712,00
26228004OR	977,00
26228004OM	977,00
26228004OP	977,00
26228004OPM	977,00



Kit mitigeur encastré à 2 voies Rapid-box pour douche

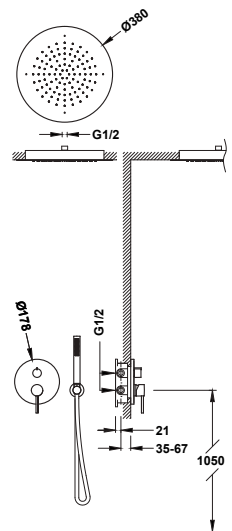
- Structure encastrée incluse.
- Distributeur céramique à 2 voies.
- Bras au plafond avec pommeau de douche orientable en acier inoxydable : Ø 300 mm.
- Support pour douchette à main avec arrivée d'eau murale.
- Douchette à main anticalcaire en laiton.
- Flexible satin.

Bausatz 2-Wege-Unterputz-Einhebelmischer Rapid-box für die Dusche

- Einschließlich Einbaugehäuse.
- 2-Wege-Verteiler Keramik.
- Edelstahl-Kopfbrause mit Kugelgelenk und Deckenanschluss: Ø 300 mm.
- Wandanschlussbogen mit Halterung.
- Anti-Kalk-Messing-Handbrause.
- Satin-Brauseschlauch.



26228003	473,00
26228003NM	675,00
26228003BM	675,00
26228003AC	675,00
26228003KM	675,00
26228003KMB	675,00
26228003OR	924,00
26228003OM	924,00
26228003OP	924,00
26228003OPM	924,00



Kit mitigeur encastré à 2 voies Rapid-box pour douche

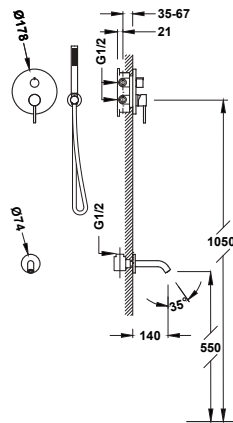
- Structure encastrée incluse.
- Distributeur céramique à 2 voies.
- Pommeau de douche encastré au plafond en acier inoxydable : Ø 380 mm.
- Support pour douchette à main avec arrivée d'eau murale.
- Douchette à main anticalcaire en laiton.
- Flexible satin.

Bausatz 2-Wege-Unterputz-Einhebelmischer Rapid-box für die Dusche

- Einschließlich Einbaugehäuse.
- 2-Wege-Verteiler Keramik.
- Edelstahl-Kopfbrause für Deckenmontage: Ø 380 mm.
- Wandanschlussbogen mit Halterung.
- Anti-Kalk-Messing-Handbrause.
- Satin-Brauseschlauch.



26228005	1.026,00
26228005NM	1.546,00
26228005BM	1.546,00
26228005AC	1.546,00
26228005KM	1.546,00
26228005KMB	1.546,00
26228005OR	2.160,00
26228005OM	2.160,00
26228005OP	2.160,00
26228005OPM	2.160,00




Kit mitigeur encastré à 2 voies Rapid-box pour baignoire et douche

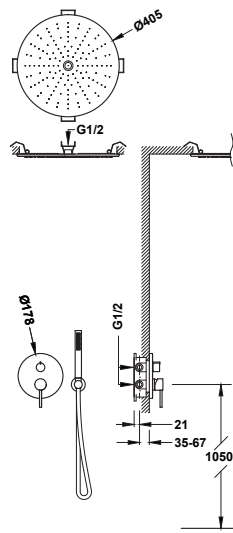
- Structure encastrée incluse.
- Distributeur céramique à 2 voies.
- Bec mural fixe.
- Support pour douchette à main avec arrivée d'eau murale.
- Douchette à main anticalcaire en laiton.
- Flexible satin.

Bausatz 2-Wege-Unterputz- Einhebelmischer Rapid-box für die Badewanne und Dusche

- Einschließlich Einbaugehäuse.
- 2-Wege-Verteiler Keramik.
- Wandauslauf.
- Wandanschlussbogen mit Halterung.
- Anti-Kalk-Messing-Handbrause.
- Satin-Brauseschlauch.



26228006	381,00
26228006NM	545,00
26228006BM	545,00
26228006AC	545,00
26228006KM	545,00
26228006KMB	545,00
26228006OR	740,00
26228006OM	740,00
26228006OP	740,00
26228006OPM	740,00



Kit mitigeur encastré à 3 voies Rapid-box pour douche

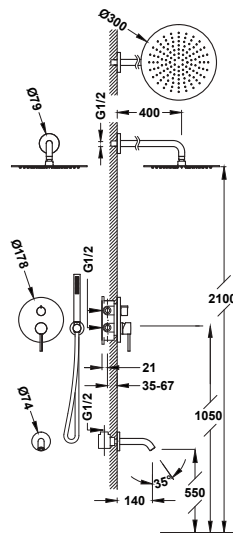
- Structure encastrée incluse.
- Distributeur céramique à 3 voies.
- Pommeau de douche encastré au plafond en acier inoxydable avec 2 types de jet (pluie/free flow). Ø 405 mm.
- Support pour douchette à main avec arrivée d'eau murale.
- Douchette à main anticalcaire en laiton.
- Flexible satin.

Bausatz 3-Wege-Unterputz-Einhebelmischer Rapid-box für die Dusche

- Einschließlich Einbaugehäuse.
- 3-Wege-Verteiler Keramik.
- Edelstahl-Kopfbrause für Deckenmontage mit 2 Strahlarten (Regenstrahl/free flow). Ø 405 mm.
- Wandanschlussbogen mit Halterung.
- Anti-Kalk-Messing-Handbrause.
- Satin-Brauseschlauch.



26227301	1.164,00
26227301NM	1.754,00
26227301BM	1.754,00
26227301AC	1.754,00
26227301KM	1.754,00
26227301KMB	1.754,00
26227301OR	2.450,00
26227301OP	2.450,00
26227301OM	2.450,00
26227301OPM	2.450,00



Kit mitigeur encastré à 3 voies Rapid-box pour douche

- Structure encastrée incluse.
- Distributeur céramique à 3 voies.
- Bras mural avec pommeau de douche orientable en acier inoxydable : Ø 300 mm.
- Bec mural fixe.
- Support pour douchette à main avec arrivée d'eau murale.
- Douchette à main anticalcaire en laiton.
- Flexible satin.

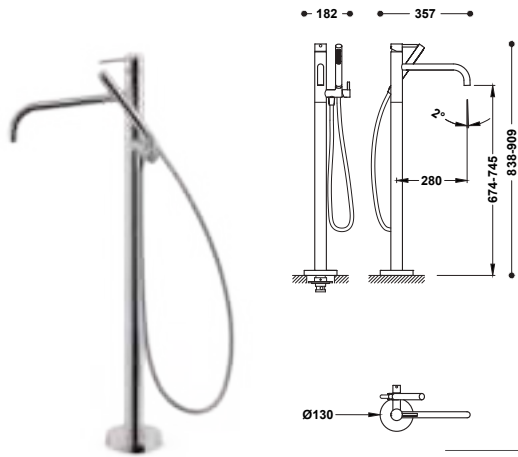
Bausatz 3-Wege-Unterputz-Einhebelmischer Rapid-box für die Dusche

- Einschließlich Einbaugehäuse.
- 3-Wege-Verteiler Keramik.
- Edelstahl-Kopfbrause mit Kugelgelenk und Wandarm: Ø 300 mm.
- Wandauslauf.
- Wandanschlussbogen mit Halterung.
- Anti-Kalk-Messing-Handbrause.
- Satin-Brauseschlauch.



26227302	663,00
26227302NM	946,00
26227302BM	946,00
26227302AC	946,00
26227302KM	946,00
26227302KMB	946,00
26227302OR	1.304,00
26227302OP	1.304,00
26227302OM	1.304,00
26227302OPM	1.304,00

ROBINETS POUR BAIGNOIRE / WANNENARMATUREN



Mitigeur sur pied pour baignoire et douche

Boîtier encastré (ref. 26285350) non compris. 1 colonne verticale d'alimentation en eau au sol. Support pour douche à main avec vanne d'arrêt et régulation de débit indépendant. Douche à main anticalcaire en laiton. Flexible satin.

Einhebelmischer für Wanne und Dusche mit Bodenanschluss

Unterputzgehäuse nicht im Lieferumfang enthalten (ref. 26285350). 1 vertikale Wasserversorgungsstange zum Boden. Wandanschlussbogen mit Verschluss und unabhängiger Temperatur- und Mengenregulierung. Anti-Kalk-Messing-Handbrause. Satin-Brauseschlauch.



26247005	1.103,00
26247005NM	1.709,00
26247005BM	1.709,00
26247005AC	1.709,00
26247005KM	1.709,00
26247005KMB	1.709,00
26247005OR	2.426,00
26247005OM	2.426,00
26247005OP	2.426,00
26247005OPM	2.426,00

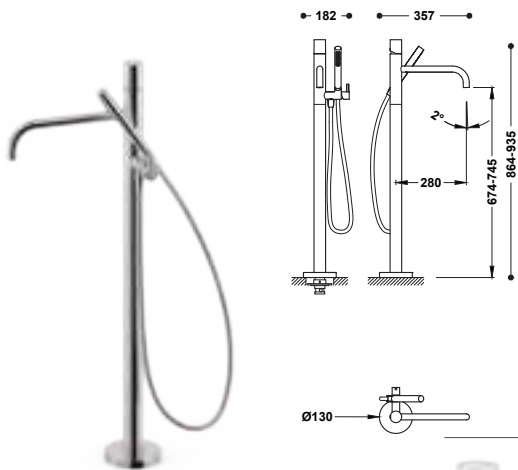


Base encastrée pour le montage des mitigeurs au sol

26285350 189,00

Einbaugehäuse zur Montage von Einhebelmischern für Bodenanschluss

[→ 404](#)



Mitigeur sur pied pour baignoire et douche

Boîtier encastré (ref. 26285350) non compris. 1 colonne verticale d'alimentation en eau au sol. Support pour douche à main avec vanne d'arrêt et régulation de débit indépendant. Douche à main anticalcaire en laiton. Flexible satin.

Einhebelmischer für Wanne und Dusche mit Bodenanschluss

Unterputzgehäuse nicht im Lieferumfang enthalten (ref. 26285350). 1 vertikale Wasserversorgungsstange zum Boden. Wandanschlussbogen mit Verschluss und unabhängiger Temperatur- und Mengenregulierung. Anti-Kalk-Messing-Handbrause. Satin-Brauseschlauch.



26247006	1.103,00
26247006NM	1.709,00
26247006BM	1.709,00
26247006AC	1.709,00
26247006KM	1.709,00
26247006KMB	1.709,00
26247006OR	2.426,00
26247006OM	2.426,00
26247006OP	2.426,00
26247006OPM	2.426,00



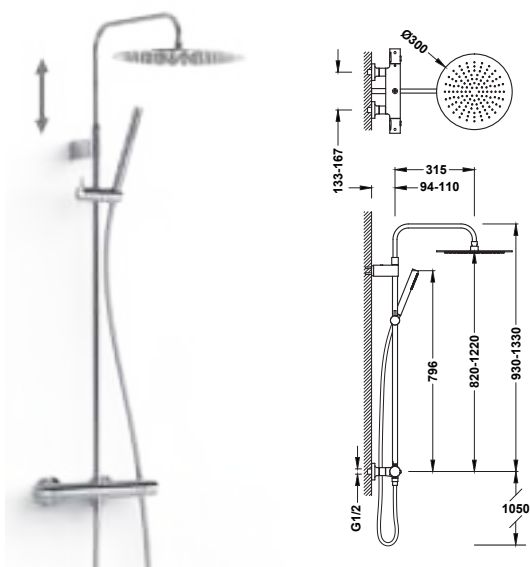
Base encastrée pour le montage des mitigeurs au sol

26285350 189,00

Einbaugehäuse zur Montage von Einhebelmischern für Bodenanschluss

[→ 404](#)

ROBINETS THERMOSTATIQUES MURAUX / THERMOSTAT-WANDARMATUREN



Ensemble de robinet thermostatique mural Over-wall à 2 voies pour douche

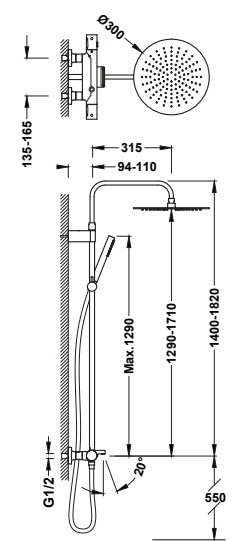
- Avec inverseur intégré dans le régulateur de débit.
- Volant rond.
- Barre de douche télescopique.
- Pommeau de douche orientable en acier inoxydable : Ø 300 mm.
- Support coulissant et orientable pour douche à main.
- Douche à main anticalcaire en laiton.
- Flexible satin.

Thermostat-Aufputz-Duschsystem Over-wall

- Mit Umstellungsschalter im Griff integriert.
- Höhenverstellbare Duschstange.
- Rundes Handrad.
- Edelstahl-Kopfbrause mit Kugelgelenk: Ø 300 mm.
- Einstellbarer Brausehalter.
- Anti-Kalk-Messing-Handbrause.
- Satin-Brauseschlauch.



19039302	559,00
19039302NM	866,00
19039302BM	866,00
19039302AC	866,00
19039302KMB	866,00
19039302OM	1.230,00
19039302OPM	1.230,00

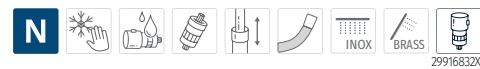


Ensemble de robinet thermostatique mural Over-wall à 3 voies pour baignoire et douche

- Inverseur intégré dans le régulateur de débit.
- Volant rond.
- Barre de douche télescopique.
- Pommeau de douche orientable en acier inoxydable : Ø 300 mm.
- Support coulissant et orientable pour douchette à main.
- Douchette à main anticalcaire en laiton.
- Flexible satin.

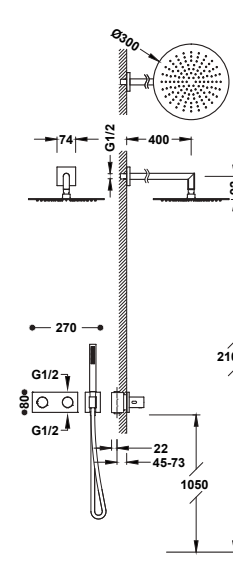
Thermostat-Aufputz-System für Wanne und Dusche Over-wall

- Umstellungsschalter im Griff integriert.
- Rundes Handrad.
- Höhenverstellbare Duschstange.
- Edelstahl-Kopfbrause mit Kugelgelenk: Ø 300 mm.
- Einstellbarer Brausehalter.
- Anti-Kalk-Handbrause.
- Satin-Brauseschlauch.



19031212	654,00
19031212NM	1.014,00
19031212BM	1.014,00
19031212AC	1.014,00
19031212KMB	1.014,00
19031212OM	1.439,00
19031212OPM	1.439,00

ROBINETS THERMOSTATIQUES ENCASTRÉS / THERMOSTAT-UNTERPUTZ-ARMATUREN



Kit robinet thermostatique encastré à 2 voies B-system pour douche

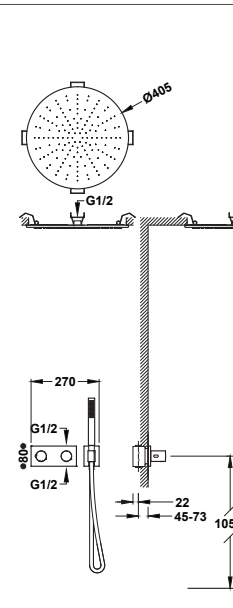
- Structure thermostatique encastrée à installation horizontale incluse.
- Régulateur de débit et distributeur céramique à 2 voies.
- Volant rond.
- Bras mural avec pommeau de douche orientable en acier inoxydable : Ø 300 mm.
- Support pour douchette à main avec arrivée d'eau murale.
- Douchette à main anticalcaire en laiton.
- Flexible satin.

Bausatz 2-Wege-Thermostat-Unterputz-B-system für die Dusche

- Einschließlich Thermostat-Einbauehäuse zur horizontalen Installation.
- Bedienungshebel und 2-Wege-Verteiler Keramik.
- Rundes Handrad.
- Edelstahl-Kopfbrause mit Kugelgelenk und Wandarm: Ø 300 mm.
- Wandanschlussbogen mit Halterung.
- Anti-Kalk-Messing-Handbrause.
- Satin-Brauseschlauch.



30735204	811,00
30735204NM	1.163,00
30735204AC	1.163,00
30735204OR	1.651,00
30735204OM	1.651,00
30735204OP	1.651,00
30735204OPM	1.651,00



Kit robinet thermostatique encastré à 2 voies B-system pour douche

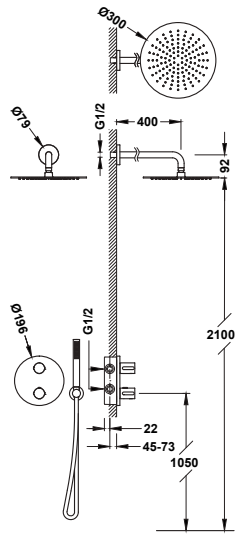
- Structure thermostatique encastrée à installation horizontale incluse.
- Régulateur de débit et distributeur céramique à 2 voies.
- Volant rond.
- Pommeau de douche encastré au plafond en acier inoxydable : Ø 405 mm.
- Support pour douchette à main avec arrivée d'eau murale.
- Douchette à main anticalcaire en laiton.
- Flexible satin.

Bausatz 2-Wege-Thermostat-Unterputz-B-system für die Dusche

- Einschließlich Thermostat-Einbauehäuse zur horizontalen Installation.
- Bedienungshebel und 2-Wege-Verteiler Keramik.
- Rundes Handrad.
- Edelstahl-Kopfbrause für Deckenmontage: Ø 405 mm.
- Wandanschlussbogen mit Halterung.
- Anti-Kalk-Messing-Handbrause.
- Satin-Brauseschlauch.



30735206	1.329,00
30735206NM	1.966,00
30735206AC	1.966,00
30735206OR	2.790,00
30735206OM	2.790,00
30735206OP	2.790,00
30735206OPM	2.790,00



Kit robinet thermostatique encastré Therm-box à 2 voies pour douche

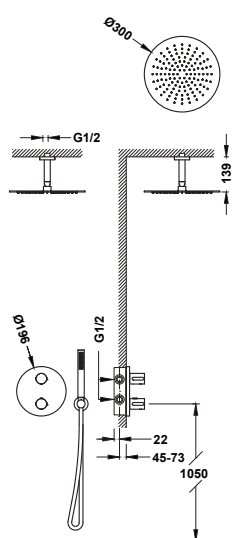
- Structure encastrée incluse.
- Volant rond avec contrôle de la température. Distributeur céramique à 2 voies.
- Bras mural avec pommeau de douche orientable en acier inoxydable : Ø 300 mm.
- Support pour douchette à main avec arrivée d'eau murale.
- Douchette à main anticalcaire en laiton.
- Flexible satin.

2-Wege-Thermostatarmatur-Set Therm-box für die Dusche

- Einschließlich Einbaugehäuse.
- Rundes Handrad mit Temperatursteuerung. 2-Wege-Verteiler Keramik.
- Edelstahl-Kopfbräuse mit Kugelgelenk und Wandarm: Ø 300 mm.
- Wandanschlussbogen mit Halterung.
- Anti-Kalk-Messing-Handbräuse.
- Satin-Brauseschlauch.



26225004	585,00
26225004NM	837,00
26225004BM	837,00
26225004AC	837,00
26225004KM	837,00
26225004KMB	837,00
26225004OR	1.136,00
26225004OM	1.136,00
26225004OP	1.136,00
26225004OPM	1.136,00



Kit robinet thermostatique encastré Therm-box à 2 voies pour douche

- Structure encastrée incluse.
- Volant rond avec contrôle de la température. Distributeur céramique à 2 voies.
- Bras au plafond avec pommeau de douche orientable en acier inoxydable : Ø 300 mm.
- Support pour douchette à main avec arrivée d'eau murale.
- Douchette à main anticalcaire en laiton.
- Flexible satin.

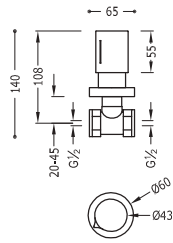
2-Wege-Thermostatarmatur-Set Therm-box für die Dusche

- Einschließlich Einbaugehäuse.
- Rundes Handrad mit Temperatursteuerung. 2-Wege-Verteiler Keramik.
- Edelstahl-Kopfbräuse mit Kugelgelenk und Deckenarm: Ø 300 mm.
- Wandanschlussbogen mit Halterung.
- Anti-Kalk-Messing-Handbräuse.
- Satin-Brauseschlauch.



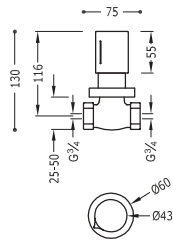
26225003	558,00
26225003NM	797,00
26225003BM	797,00
26225003AC	797,00
26225003KM	797,00
26225003KMB	797,00
26225003OR	1.078,00
26225003OM	1.078,00
26225003OP	1.078,00
26225003OPM	1.078,00

ROBINETS D'ARRÊT / ABSPERRVENTILE



Robinet d'arrêt encastré
Raccord fileté femelle : 1/2".
Unterputz-Absperrventil
Mit Innengewinde: 1/2".

	06115501	83,00
	06115501NM	128,00
	06115501BM	128,00
	06115501AC	128,00
	06115501KM	128,00
	06115501KMB	128,00
	06115501OR	182,00
	06115501OM	182,00
	06115501OP	182,00
	06115501OPM	182,00



Robinet d'arrêt encastré
Raccord fileté femelle : 3/4".
Unterputz-Absperrventil
Mit Innengewinde: 3/4".

	06151101	91,00
	06151101NM	140,00
	06151101BM	140,00
	06151101AC	140,00
	06151101KM	140,00
	06151101KMB	140,00
	06151101OR	199,00
	06151101OM	199,00
	06151101OP	199,00
	06151101OPM	199,00



CUADRO

Une collection où chaque détail est soigné. Avec une ligne fine, un corps compact et un design moderne, la série Cuadro constitue un pur savoir-faire pour habiller les espaces les plus avant-gardistes et apporter une touche de distinction.

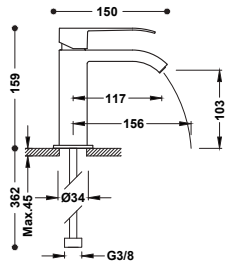
Eine Sammlung, in der alle Details verwöhnt werden. Mit einer schlanken Linie, einem kompakten Körper und zeitgemäßem Design ist die Cuadro-Serie reine Handwerkskunst, um die avantgardistischsten Räume zu kleiden und einen Hauch von Unterscheidung zu bieten.







ROBINETS POUR LAVABO / WASCHTISCHARMATUREN



Mitigeur pour lavabo

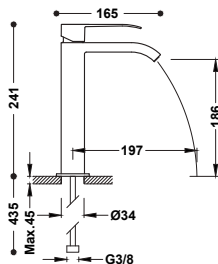
Bec fermé avec sortie de l'eau en cascade. Débit limité à 5 l/min. Flexibles d'alimentation G3/8. 2 robinets de réglage de débit avec filtre sont inclus (réf. 9134525).

Einhebel-Waschtischmischer

Geschlossener Schwallauslauf. Durchflussmenge begrenzt auf 5 l/min. G3/8" flexible Anschlussschläuche. Inklusive 2 Eckventile mit Filtern (Ref. 9134525).



	00610101	163,00
	00610101D	186,00
	00610101NM	252,00
	00610101BM	252,00
	00610101AC	252,00
	00610101OR	358,00
	00610101OM	358,00
	00610101NE	252,00
	00610101BL	252,00



Mitigeur haut pour lavabo

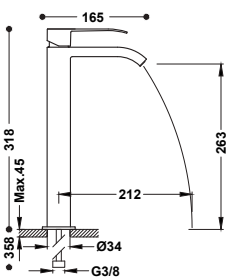
Bec fermé avec sortie de l'eau en cascade. Débit limité à 5 l/min. Flexibles d'alimentation G3/8. 2 robinets de réglage de débit avec filtre sont inclus (réf. 9134525).

Einhebel-Waschtischmischer L

Geschlossener Schwallauslauf. Durchflussmenge begrenzt auf 5 l/min. G3/8" flexible Anschlussschläuche. Inklusive 2 Eckventile mit Filtern (Ref. 9134525).



	00661001	313,00
	00661001NM	485,00
	00661001BM	485,00
	00661001AC	485,00
	00661001OR	688,00
	00661001OM	688,00
	00661001NE	485,00
	00661001BL	485,00



Mitigeur XXL pour lavabo

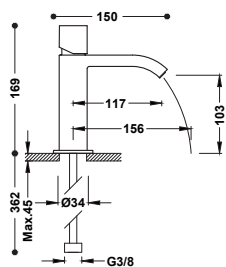
Bec fermé avec sortie de l'eau en cascade. Débit limité à 5 l/min. Flexibles d'alimentation G3/8. 2 robinets de réglage de débit avec filtre sont inclus (réf. 9134525).

Einhebel-Waschtischmischer XXL

Geschlossener Schwallauslauf. Durchflussmenge begrenzt auf 5 l/min. G3/8" flexible Anschlussschläuche. Inklusive 2 Eckventile mit Filtern (Ref. 9134525).



	00681001	383,00
	00681001NM	594,00
	00681001BM	594,00
	00681001AC	594,00
	00681001OR	843,00
	00681001OM	843,00
	00681001NE	594,00
	00681001BL	594,00



Mitigeur pour lavabo

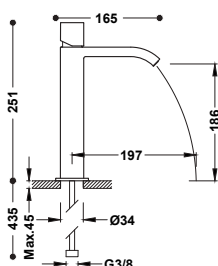
Bec fermé avec sortie de l'eau en cascade. Débit limité à 5 l/min. Flexibles d'alimentation G3/8. 2 robinets de réglage de débit avec filtre sont inclus (réf. 9134525).

Einhebel-Waschtischmischer

Geschlossener Schwallauslauf. Durchflussmenge begrenzt auf 5 l/min. G3/8" flexible Anschlussschläuche. Inklusive 2 Eckventile mit Filtern (Ref. 9134525).



	00610102	163,00
	00610102D	186,00



Mitigeur haut pour lavabo

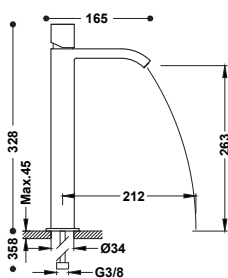
Bec fermé avec sortie de l'eau en cascade. Débit limité à 5 l/min. Flexibles d'alimentation G3/8. 2 robinets de réglage de débit avec filtre sont inclus (réf. 9134525).

Einhebel-Waschtischmischer L

Geschlossener Schwallauslauf. Durchflussmenge begrenzt auf 5 l/min. G3/8" flexible Anschlussschläuche. Inklusive 2 Eckventile mit Filtern (Ref. 9134525).



	00661002	313,00
--	----------	--------



Mitigeur XXL pour lavabo

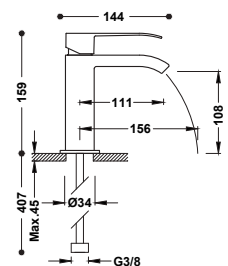
Bec fermé avec sortie de l'eau en cascade. Débit limité à 5 l/min. Flexibles d'alimentation G3/8. 2 robinets de réglage de débit avec filtre sont inclus (réf. 9134525).

Einhebel-Waschtischmischer XXL

Geschlossener Schwallauslauf. Durchflussmenge begrenzt auf 5 l/min. G3/8" flexible Anschlussschläuche. Inklusive 2 Eckventile mit Filtern (Ref. 9134525).



00681002 383,00



Mitigeur pour lavabo

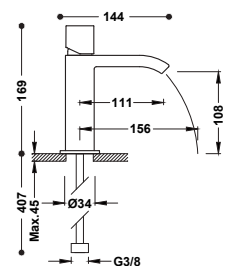
Bec ouvert avec sortie de l'eau en cascade. Flexibles d'alimentation G3/8. 2 robinets de réglage de débit avec filtre sont inclus (réf. 9134525).

Einhebel-Waschtischmischer

Offener Schwallauslauf. G3/8" flexible Anschlussschläuche. Inklusive 2 Eckventile mit Filtern (Ref. 9134525).



00611001 278,00
 00611001D 301,00
 00611001NE 431,00
 00611001BL 431,00



Mitigeur pour lavabo

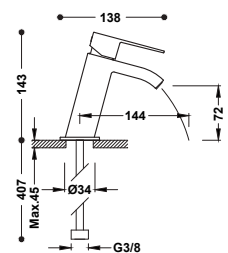
Bec ouvert avec sortie de l'eau en cascade. Flexibles d'alimentation G3/8. 2 robinets de réglage de débit avec filtre sont inclus (réf. 9134525).

Einhebel-Waschtischmischer

Offener Schwallauslauf. G3/8" flexible Anschlussschläuche. Inklusive 2 Eckventile mit Filtern (Ref. 9134525).



00611002 278,00
 00611002D 301,00
 00611002NE 431,00
 00611002BL 431,00



Mitigeur incliné pour lavabo

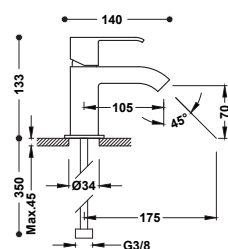
Bec fermé avec sortie de l'eau en cascade. Débit limité à 5 l/min. Flexibles d'alimentation G3/8. 2 robinets de réglage de débit avec filtre sont inclus (réf. 9134525).

Einhebel-Waschtischmischer

Geschlossener Schwallauslauf. Durchflussmenge begrenzt auf 5 l/min. G3/8" flexible Anschlussschläuche. Inklusive 2 Eckventile mit Filtern (Ref. 9134525).



00620101 170,00
 00620101NM 264,00
 00620101BM 264,00
 00620101AC 264,00
 00620101OR 374,00
 00620101OM 374,00



Mitigeur pour lavabo

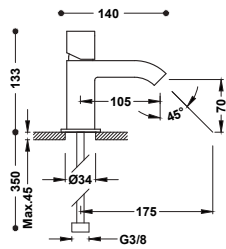
Flexibles d'alimentation G3/8.

Einhebel-Waschtischmischer

G3/8" flexible Anschlussschläuche.



106103 160,00
 106103DA 183,00



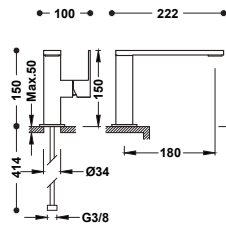
Mitigeur pour lavabo

Flexibles d'alimentation G3/8.

Einhebel-Waschtischmischer

G3/8" flexible Anschlusschläuche.

	107103	160,00
	107103DA	183,00



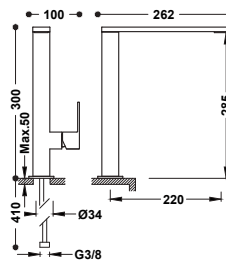
Mitigeur avec manette latérale pour lavabo

Flexibles d'alimentation G3/8.

Einhebel-Waschtischmischer mit seitlichem Hebel.

G3/8" flexible Anschlusschläuche.

	10620501	263,00
	00620501NM	407,00
	00620501BM	407,00
	00620501AC	407,00
	00620501OR	578,00
	00620501OM	578,00



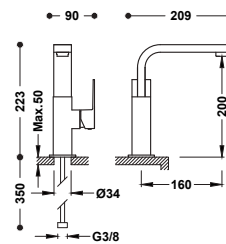
Mitigeur haut avec manette latérale pour lavabo

Flexibles d'alimentation G3/8.

Einhebel-Waschtischmischer mit seitlichem Hebel. L

G3/8" flexible Anschlusschläuche.

	00648501	305,00
	00648501NM	472,00
	00648501BM	472,00
	00648501AC	472,00
	00648501OR	670,00
	00648501OM	670,00



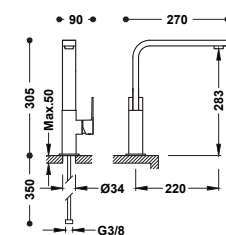
Mitigeur avec manette latérale pour lavabo

Flexibles d'alimentation G3/8.

Einhebel-Waschtischmischer mit seitlichem Hebel.

G3/8" flexible Anschlusschläuche.

	106603	233,00
--	--------	--------



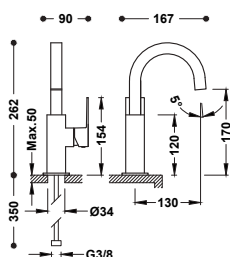
Mitigeur haut avec manette latérale pour lavabo

Flexibles d'alimentation G3/8.

Einhebel-Waschtischmischer mit seitlichem Hebel. L

G3/8" flexible Anschlusschläuche.

	106604	265,00
--	--------	--------



Mitigeur avec manette latérale pour lavabo

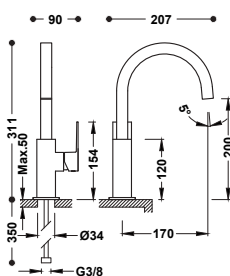
Flexibles d'alimentation G3/8.

Einhebel-Waschtischmischer mit seitlichem Hebel.

G3/8" flexible Anschlussschläuche.



	106605	254,00
	00660502NM	394,00
	00660502BM	394,00
	00660502AC	394,00
	00660502OR	559,00
	00660502OM	559,00



Mitigeur haut avec manette latérale pour lavabo

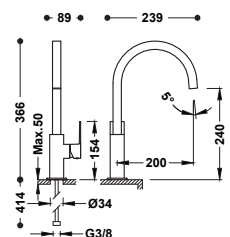
Flexibles d'alimentation G3/8.

Einhebel-Waschtischmischer mit seitlichem Hebel. L

G3/8" flexible Anschlussschläuche.



	106606	275,00
	00660602NM	426,00
	00660602BM	426,00
	00660602AC	426,00
	00660602OR	605,00
	00660602OM	605,00



Mitigeur XXL avec manette latérale pour lavabo

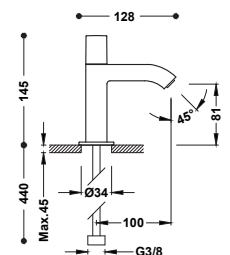
Flexibles d'alimentation G3/8.

Einhebel-Waschtischmischer mit seitlichem Hebel. XXL

G3/8" flexible Anschlussschläuche.



	106607	286,00
	00660702NM	443,00
	00660702BM	443,00
	00660702AC	443,00
	00660702OR	628,00
	00660702OM	628,00



Robinet à 1 eau pour lavabo

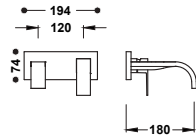
Avec flexible d'alimentation G3/8.

Standventil

G3/8" flexibler Anschlussschlauch.



	107503	158,00
	00750301NM	244,00
	00750301BM	244,00
	00750301AC	244,00
	00750301OR	347,00
	00750301OM	347,00



Pièce apparente pour élément encastré de lavabo

Uniquement partie apparente. Comprend une plaque de finition, un pommeau et un bec de 180 mm. Corps encastré non inclus.

Sichtbarer Teil für Unterputzgehäuse am Waschtisch

Nur sichtbarer Teil. Schließt Zierblende, Bedieneinheit und 180 mm-Auslauf ein. Unterputzgehäuse nicht eingeschlossen.

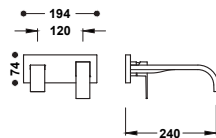
00630031	190,00
00630031NM	295,00
00630031BM	295,00
00630031AC	295,00
00630031OR	418,00
00630031OM	418,00



Corps encastré pour robinet de lavabo

20830002 85,00

Unterputzgehäuse für Waschtischarmatur



Pièce apparente pour élément encastré de lavabo

Uniquement partie apparente. Comprend une plaque de finition, un pommeau et un bec de 240 mm. Corps encastré non inclus.

Sichtbarer Teil für Unterputzgehäuse am Waschtisch

Nur sichtbarer Teil. Schließt Zierblende, Bedieneinheit und 240 mm-Auslauf ein. Unterputzgehäuse nicht eingeschlossen.

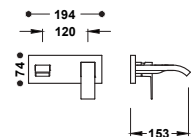
00630032	200,00
00630032NM	310,00
00630032BM	310,00
00630032AC	310,00
00630032OR	440,00
00630032OM	440,00



Corps encastré pour robinet de lavabo

20830002 85,00

Unterputzgehäuse für Waschtischarmatur



Pièce apparente pour élément encastré de lavabo

Uniquement partie apparente. Comprend une plaque de finition, un pommeau et un bec de 153 mm. Corps encastré non inclus.

Sichtbarer Teil für Unterputzgehäuse am Waschtisch

Nur sichtbarer Teil. Schließt Zierblende, Bedieneinheit und 153 mm-Auslauf ein. Unterputzgehäuse nicht eingeschlossen.

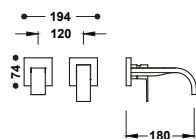
00630033	240,00
00630033NM	372,00
00630033BM	372,00
00630033AC	372,00
00630033OR	528,00
00630033OM	528,00



Corps encastré pour robinet de lavabo

20830002 85,00

Unterputzgehäuse für Waschtischarmatur



Pièce apparente pour élément encastré de lavabo

Uniquement partie apparente. Comprend une plaque de finition, un pommeau et un bec de 180 mm. Corps encastré non inclus.

Sichtbarer Teil für Unterputzgehäuse am Waschtisch

Nur sichtbarer Teil. Schließt Zierblende, Bedieneinheit und 180 mm-Auslauf ein. Unterputzgehäuse nicht eingeschlossen.

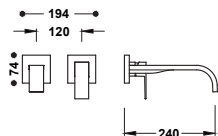
00630021	157,00
00630021NM	243,00
00630021BM	243,00
00630021AC	243,00
00630021OR	345,00
00630021OM	345,00



Corps encastré pour robinet de lavabo

20830002 85,00

Unterputzgehäuse für Waschtischarmatur



Pièce apparente pour élément encastré de lavabo
 Uniquement partie apparente. Comprend une plaque de finition, un pommeau et un bec de 240 mm. Corps encastré non inclus.

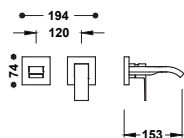
Sichtbarer Teil für Unterputzgehäuse am Waschtisch
 Nur sichtbarer Teil. Schließt Zierblende, Bedieneinheit und 240 mm-Auslauf ein. Unterputzgehäuse nicht eingeschlossen.

	00630022	167,00
	00630022NM	259,00
	00630022BM	259,00
	00630022AC	259,00
	00630022OR	367,00
	00630022OM	367,00



Corps encastré pour robinet de lavabo
 Unterputzgehäuse für Waschtischarmatur

20830002	85,00
----------	-------



Pièce apparente pour élément encastré de lavabo
 Uniquement partie apparente. Comprend une plaque de finition, un pommeau et un bec de 153 mm. Corps encastré non inclus.

Sichtbarer Teil für Unterputzgehäuse am Waschtisch
 Nur sichtbarer Teil. Schließt Zierblende, Bedieneinheit und 153 mm-Auslauf ein. Unterputzgehäuse nicht eingeschlossen.

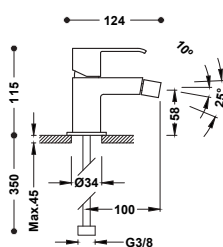
	00630023	210,00
	00630023NM	326,00
	00630023BM	326,00
	00630023AC	326,00
	00630023OR	462,00
	00630023OM	462,00



Corps encastré pour robinet de lavabo
 Unterputzgehäuse für Waschtischarmatur

20830002	85,00
----------	-------

ROBINETS POUR BIDET / BIDETARMATUREN

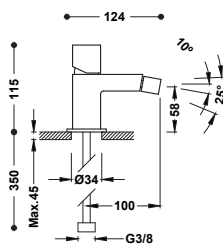


Mitigeur pour bidet
 Rotule orientable. Flexibles d'alimentation G3/8.

Einhebel-Bidetmischer
 Kugelgelenk. G3/8" flexible Anschlusschläuche.



	00612001	166,00
	00612001D	189,00
	00612001NM	257,00
	00612001BM	257,00
	00612001AC	257,00
	00612001OR	365,00
	00612001OM	365,00
	00612001NE	257,00
	00612001BL	257,00

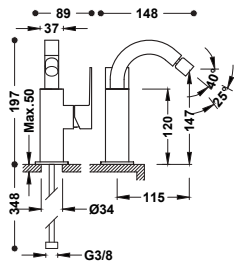


Mitigeur pour bidet
 Rotule orientable. Flexibles d'alimentation G3/8.

Einhebel-Bidetmischer
 Kugelgelenk. G3/8" flexible Anschlusschläuche.



	00712001	166,00
	00712001D	189,00
	00712001NM	257,00
	00712001BM	257,00
	00712001AC	257,00
	00712001OR	365,00
	00712001OM	365,00
	00712001NE	257,00
	00712001BL	257,00



Mitigeur avec manette latérale pour bidet

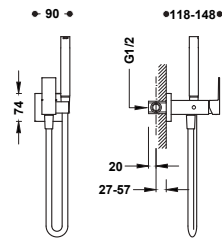
Rotule orientable. Flexibles d'alimentation G3/8.

Einhebel-Bidetmischer mit seitlichem Hebel.

Kugelgelenk. G3/8" flexible Anschlusschläuche.



106124	233,00
00612402NM	361,00
00612402BM	361,00
00612402AC	361,00
00612402OR	513,00
00612402OM	513,00



Mitigeur encastré avec douche pour WC

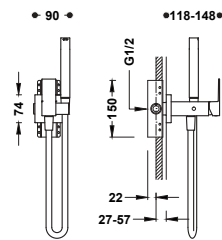
À eau chaude et eau froide. Douchette à main avec raccord limiteur à 5 l/min. et système anti-goutte Support fixe pour la douchette à main pouvant être installé à droite ou à gauche. Flexible satin.

Unterputz-Einhebel-WC-Mischer

Mit kaltem und warmem Wasser. Anti-Tropf Brause 5 l/min. Brausehalter beidseitig installierbar. Satin-Brauseschlauch.



00612301	200,00
00612301NM	310,00
00612301BM	310,00
00612301AC	310,00
00612301OR	440,00
00612301OM	440,00



Mitigeur encastré avec douche pour WC

Option pour murs en plaque de plâtre ou BA13. À eau chaude et eau froide. Douchette à main avec raccord limiteur à 5 l/min. et système anti-goutte. Support fixe pour la douchette à main pouvant être installé à droite ou à gauche. Flexible satin.

Unterputz-Einhebel-WC-Mischer

Option für Gipsplatten. Mit kaltem oder warmem Wasser. Anti-Tropf Brause 5 l/min. Brausehalter beidseitig installierbar. Satin-Brauseschlauch.



00612302	240,00
00612302NM	372,00
00612302BM	372,00
00612302AC	372,00



Accessoire porte-serviettes pour robinet avec douche pour WC

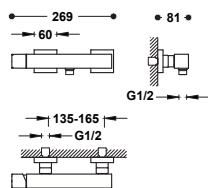
Support pouvant être installé à droite ou à gauche (pour réf. : 00612301, 00612302). Longueur : 180 mm.

Handtuchhalter

Beidseitig installierbar (Ref. 00612301, 00612302). Länge: 180 mm.

03412402	47,00
03412402NM	73,00
03412402BM	73,00
03412402AC	73,00
03412402OR	104,00
03412402OM	104,00

ROBINETS MURAUX / WANDARMATUREN



Mitigeur mural pour douche

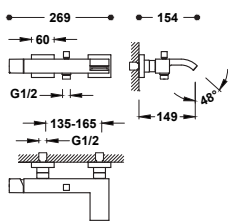
Douchette à main anticalcaire en laiton. Support orientable pour douchette à main. Flexible satin.

Einhebel-Brausemischer

Anti-Kalk-Messing-Handbrause. Einstellbarer Brausehalter. Satin-Brauseschlauch.



107167	313,00
00716703NM	485,00
00716703BM	485,00
50716703	485,00
00716703OR	688,00
00716703OM	688,00



Mitigeur mural pour baignoire et douche

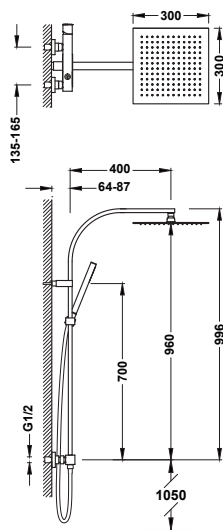
Avec sortie d'eau en cascade. Douchette à main anticalcaire en laiton. Support orientable pour douchette à main. Flexible satin.

Einhebel-Wannenmischer

Mit Schwallauslauf. Anti-Kalk-Messing-Handbrause. Einstellbarer Brausehalter. Satin-Brauseschlauch.



10717002	334,00
0071700203NM	518,00
0071700203BM	518,00
5071700203	518,00
0071700203OR	735,00
0071700203OM	735,00



Ensemble mitigeur mural à 2 voies pour douche

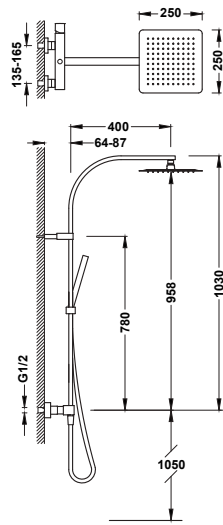
- Pommeau de douche orientable en acier inoxydable : 300x23
- Flexible satin.

Einhebel-Aufputz-Duschsystem (2 Wege)

- Edelstahl-Kopfbrause mit Kugelgelenk: 300x300 mm.
- Einstellbarer Brausehalter.
- Anti-Kalk-Messing-Handbrause.
- Satin-Brauseschlauch.



00719102	680,00
----------	--------



Ensemble mitigeur mural à 2 voies pour douche

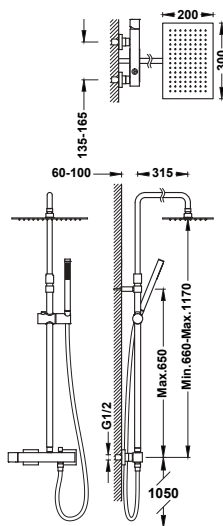
00719101

635,00

- Pommeau de douche orientable en acier inoxydable : 250 x 250 mm.
- Support coulissant et orientable pour douchette à main.
- Douchette à main anticalcaire en laiton.
- Flexible satin.

Einhebel-Aufputz-Duschsystem (2 Wege)

- Edelstahl-Kopfbrause mit Kugelgelenk: 250x250 mm.
- Einstellbarer Brausehalter.
- Anti-Kalk-Messing-Handbrause.
- Satin-Brauseschlauch.



Ensemble mitigeur mural à 2 voies pour douche

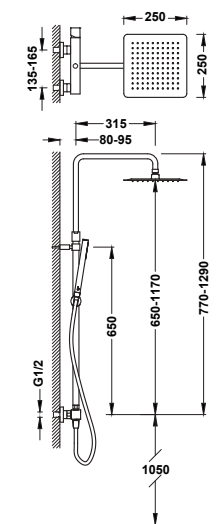
00719702

626,00

- Pommeau de douche orientable en acier inoxydable : 300x200 mm.
- Barre de douche télescopique.
- Support coulissant et orientable pour douchette à main.
- Douchette à main anticalcaire en laiton.
- Flexible satin.

Einhebel-Aufputz-Duschsystem (2 Wege)

- Edelstahl-Kopfbrause mit Kugelgelenk: 300x200 mm.
- Höhenverstellbare Duschstange.
- Einstellbarer Brausehalter.
- Anti-Kalk-Messing-Handbrause.
- Satin-Brauseschlauch.



Ensemble mitigeur mural à 2 voies pour douche

00719701

582,00

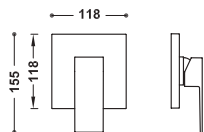
- Pommeau de douche orientable en acier inoxydable : 250 x 250 mm.
- Barre de douche télescopique.
- Support coulissant et orientable pour douchette à main.
- Douchette à main anticalcaire en laiton.
- Flexible satin.

Einhebel-Aufputz-Duschsystem (2 Wege)

- Edelstahl-Kopfbrause mit Kugelgelenk: 250x250 mm.
- Höhenverstellbare Duschstange.
- Einstellbarer Brausehalter.
- Anti-Kalk-Messing-Handbrause.
- Satin-Brauseschlauch.



ROBINETS ENCASTRÉS / UNTERPUTZ-ARMATUREN



Pièce apparente pour boîtier encastré 1 voie Rapid-box

Pièce apparente seulement. Comprends la plaque de finition, la commande, douille et la vis de fixation cachée. Compléter avec le boîtier encastré Rapid-box réf. : 20827810.

Sichtbares Teil für 1-Wege-Unterputzgehäuse Rapid-box

Nur sichtbarer Teil. Inklusive Zierplatte, Bedienelement, Buchse und verborgene Befestigungsschraube. Zu komplettieren mit Unterputzgehäuse Rapid-box, Ref.: 20827810.

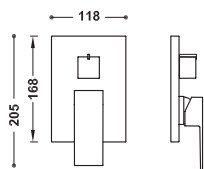
10627810	89,00
10627810NM	138,00
10627810BM	138,00
10627810AC	138,00
10627810OR	196,00
10627810OM	196,00



Boîtier encastré Rapid-box 1 voie avec mitigeur de douche monocommande

20827810 80,00

1-Wege-Unterputzgehäuse Rapid-box mit Einhebelmischer für die Dusche



Pièce apparente pour boîtier encastré Rapid-box 2 voies

Pièce apparente seulement. Comprend la plaque de finition, la commande, la poignée de distribution et la vis de fixation cachée. Compléter avec le boîtier encastré Rapid-box réf. : 20828110.

Sichtbares Teil für 2-Wege-Unterputzgehäuse Rapid-box

Nur sichtbarer Teil. Inklusive Zierplatte, Bedienelement, Verteilerhandrad und verborgene Befestigungsschraube. Zu komplettieren mit Unterputzgehäuse Rapid-box, Ref.: 20828110.

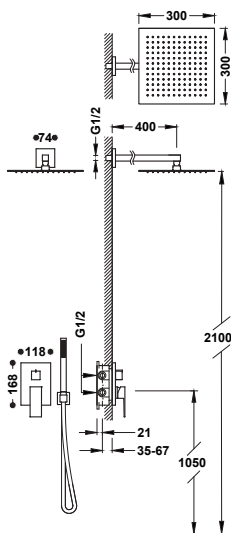
10628110	116,00
10628110NM	179,00
10628110BM	179,00
10628110AC	179,00
10628110OR	254,00
10628110OM	254,00



Boîtier encastré Rapid-box 2 voies avec mitigeur monocommande pour douche et baignoire

20828110 90,00

2-Wege-Unterputzgehäuse Rapid-box mit Einhebelmischer für Dusche und Badewanne



Kit mitigeur encastré à 2 voies Rapid-box pour douche

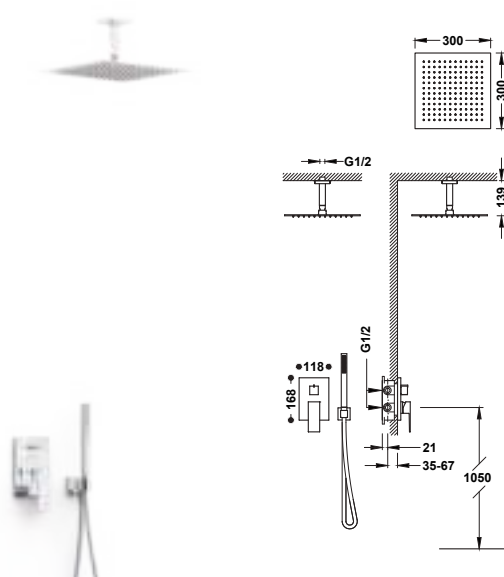
- Structure encastrée incluse.
- Distributeur céramique à 2 voies.
- Bras mural avec pommeau de douche orientable en acier inoxydable : 300x300 mm.
- Support pour douchette à main avec arrivée d'eau murale.
- Douchette à main anticalcaire en laiton.
- Flexible satin.

00628004	582,00
00628004NM	853,00
00628004BM	853,00
00628004AC	853,00
00628004OR	1.174,00
00628004OM	1.174,00

Bausatz 2-Wege-Unterputz-Einhebelmischer Rapid-box für die Dusche

- Einschließlich Einbaugehäuse.
- 2-Wege-Verteiler Keramik.
- Edelstahl-Kopfbrause mit Kugelgelenk und Wandarm: 300x300 mm.
- Wandanschlussbogen mit Halterung.
- Anti-Kalk-Messing-Handbrause.
- Satin-Brauseschlauch.





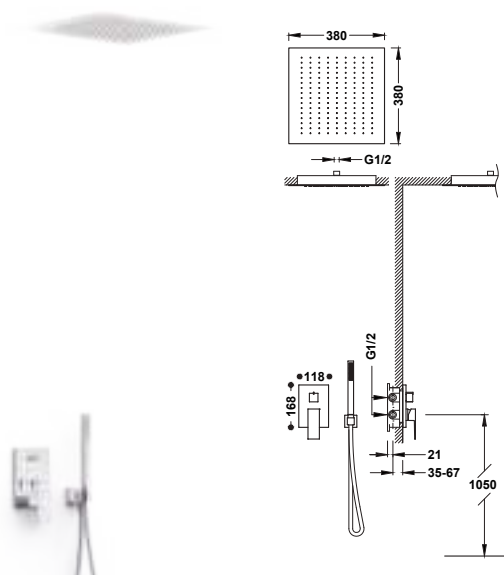
Kit mitigeur encastré à 2 voies Rapid-box pour douche

- Structure encastrée incluse.
- Distributeur céramique à 2 voies.
- Bras au plafond avec pommeau de douche orientable en acier inoxydable : 300x300 mm.
- Support pour douchette à main avec arrivée d'eau murale.
- Douchette à main anticalcaire en laiton.
- Flexible satin.

00628003	559,00
00628003NM	818,00
00628003BM	818,00
00628003AC	818,00
00628003OR	1.125,00
00628003OM	1.125,00

Bausatz 2-Wege-Unterputz-Einhebelmischer Rapid-box für die Dusche

- Einschließlich Einbaugehäuse.
- 2-Wege-Verteiler Keramik.
- Edelstahl-Kopfbrause mit Kugelgelenk und Deckenanschluss: 300x300 mm.
- Wandanschlussbogen mit Halterung.
- Anti-Kalk-Messing-Handbrause.
- Satin-Brauseschlauch.



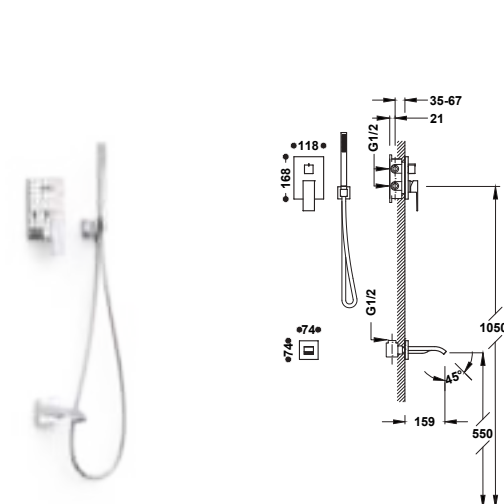
Kit mitigeur encastré à 2 voies Rapid-box pour douche

- Structure encastrée incluse.
- Distributeur céramique à 2 voies.
- Pommeau de douche encastré au plafond en acier inoxydable : 380x380 mm.
- Support pour douchette à main avec arrivée d'eau murale.
- Douchette à main anticalcaire en laiton.
- Flexible satin.

00628005	1.097,00
00628005NM	1.654,00
00628005BM	1.654,00
00628005AC	1.654,00
00628005OR	2.312,00
00628005OM	2.312,00

Bausatz 2-Wege-Unterputz-Einhebelmischer Rapid-box für die Dusche

- Einschließlich Einbaugehäuse.
- 2-Wege-Verteiler Keramik.
- Edelstahl-Kopfbrause für Deckenmontage: 380x380 mm.
- Wandanschlussbogen mit Halterung.
- Anti-Kalk-Messing-Handbrause.
- Satin-Brauseschlauch.




Kit mitigeur encastré à 2 voies Rapid-box pour baignoire et douche

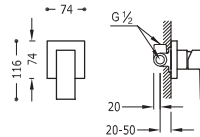
- Structure encastrée incluse.
- Distributeur céramique à 2 voies.
- Bec mural fixe.
- Support pour douchette à main avec arrivée d'eau murale.
- Douchette à main anticalcaire en laiton.
- Flexible satin.

00628006	459,00
00628006NM	662,00
00628006BM	662,00
00628006AC	662,00
00628006OR	903,00
00628006OM	903,00

Bausatz 2-Wege-Unterputz- Einhebelmischer Rapid-box für die Badewanne und Dusche

- Einschließlich Einbaugehäuse.
- 2-Wege-Verteiler Keramik.
- Wandauslauf.
- Wandanschlussbogen mit Halterung.
- Anti-Kalk-Messing-Handbrause.
- Satin-Brauseschlauch.





Mitigeur encastré à 1 voie pour douche

106177

126,00

Structure encastrée incluse.

Unterputz-Einhebelmischer (1-Weg)

Einschließlich Einbaugehäuse.

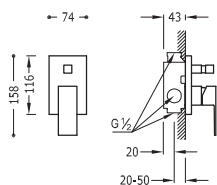


Rallonge pour mitigeur encastré à 1 voie pour douche

10617710

95,00

Verlängerungssatz Unterputz-Einhebelmischer 1-Weg



Mitigeur encastré à 2 voies pour douche

106180

210,00

Structure encastrée incluse. Inverseur à 2 voies.

Unterputz-Einhebelmischer (2-Wege)

Einschließlich Einbaugehäuse. 2-Wege-Umsteller.

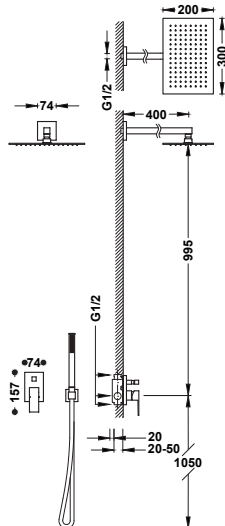


Kit de rallonge pour les mitigeurs encastrés à 2 voies

10618010

105,00

Verlängerungssatz Unterputz-Einhebelmischer 2-Wege



Kit mitigeur encastré à 2 voies pour douche


00698003

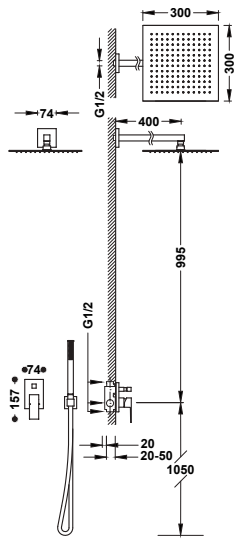
582,00

- Structure encastrée incluse.
- Inverseur à 2 voies.
- Bras mural avec pommeau de douche orientable en acier inoxydable : 300x200 mm.
- Support pour douchette à main avec arrivée d'eau murale.
- Douchette à main anticalcaire en laiton.
- Flexible satin.

Unterputz-Einhebelmischer-Duschsystem (2 Wege)

- Einschließlich Einbaugehäuse.
- 2-Wege-Umsteller.
- Edelstahl-Kopfbrause mit Kugelgelenk und Wandarm: 300x200 mm.
- Wandanschlussbogen mit Halterung.
- Anti-Kalk-Messing-Handbrause.
- Satin-Brauseschlauch.





Kit mitigeur encastré à 2 voies pour douche

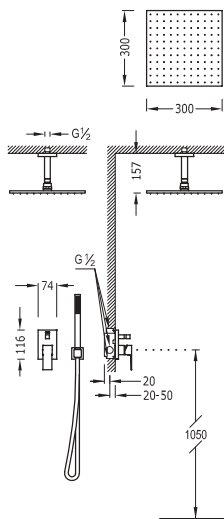
106980

561,00

- Structure encastrée incluse.
- Inverseur à 2 voies.
- Bras mural avec pommeau de douche orientable en acier inoxydable : 300x300 mm.
- Support pour douchette à main avec arrivée d'eau murale.
- Douchette à main anticalcaire en laiton.
- Flexible satin.

Unterputz-Einhebelmischer-Duschsystem (2 Wege)

- Einschließlich Einbaugehäuse.
- 2-Wege-Umsteller.
- Edelstahl-Kopfbrause mit Kugelgelenk und Wandarm: 300x300 mm.
- Wandanschlussbogen mit Halterung.
- Anti-Kalk-Messing-Handbrause.
- Satin-Brauseschlauch.



Kit mitigeur encastré à 2 voies pour douche


00618080

550,00

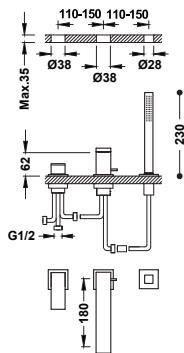
- Structure encastrée incluse.
- Inverseur à 2 voies.
- Bras au plafond avec pommeau de douche orientable en acier inoxydable : 300x300 mm.
- Support pour douchette à main avec arrivée d'eau murale.
- Douchette à main anticalcaire en laiton.
- Flexible satin.

Unterputz-Einhebelmischer-Duschsystem (2 Wege)

- Einschließlich Einbaugehäuse.
- 2-Wege-Umsteller.
- Edelstahl-Kopfbrause mit Kugelgelenk und Deckenanschluss: 300x300 mm.
- Wandanschlussbogen mit Halterung.
- Anti-Kalk-Messing-Handbrause.
- Satin-Brauseschlauch.



ROBINETS POUR BAIGNOIRE / WANNENARMATUREN



Mitigeur pour rebord de baignoire


00616105

462,00

- Inverseur intégré dans le bec de baignoire.
- Douchette à main anticalcaire en laiton.
- Bec de baignoire de 180 mm. Débit : 3 bar - 13 l/m.
- Kit réservoir en option non compris réf : 20024501.

Wannenrandarmatur

- Umsteller im Wanneneinlauf integriert.
- Anti-Kalk-Messing-Handbrause.
- Wanneneinlauf 180 mm. Durchflussmenge: 3 bar - 13 l/min.
- Passender Unterbaukasten für Wannenrand Ref: 20024501.



00616105NM

716,00

00616105BM

716,00

00616105AC

716,00

00616105OR

1.016,00

00616105OM

1.016,00

Réservoir pour robinetterie de rebord de baignoire

20024501

415,00

Unterbaukasten für Wannenrandarmaturen

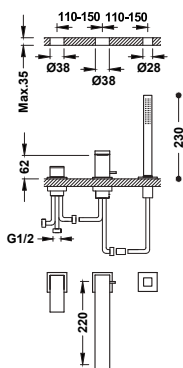


Bonde de vidage Click-clack pour baignoire avec trop-plein et prise de drainage

134445

100,00

Wannen Ab-/ Überlauf mit Click-clack




Mitigeur pour rebord de baignoire

- Inverseur intégré dans le bec de baignoire.
- Douchette à main anticalcaire en laiton.
- Bec de baignoire de 220 mm. Débit : 3 bar - 13 l/m.
- Kit réservoir en option non compris réf. : 20024501.

Wannenrandarmatur

- Umsteller im Wanneneinlauf integriert.
- Anti-Kalk-Messing-Handbrause.
- Wanneneinlauf 220 mm. Durchflussmenge: 3 bar - 13 l/min.
- Passender Unterbaukasten für Wannenrand Ref.: 20024501.



	00616103	410,00
	00616103NM	636,00
	00616103BM	636,00
	00616103AC	636,00
	00616103OR	902,00
	00616103OM	902,00



Réservoir pour robinetterie de rebord de baignoire
Unterbaukasten für Wannenrandarmaturen

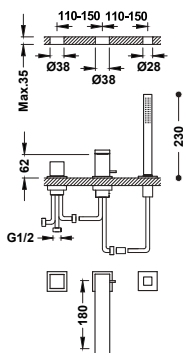
	20024501	415,00
--	----------	--------

→406



Bonde de vidage Click-clack pour baignoire avec trop-plein et prise de drainage
Wannen Ab-/ Überlauf mit Click-clack

	134445	100,00
--	--------	--------




Mitigeur pour rebord de baignoire

- Inverseur intégré dans le bec de baignoire.
- Douchette à main anticalcaire en laiton.
- Bec de baignoire de 180 mm. Débit : 3 bar - 13 l/m.
- Kit réservoir en option non compris réf. : 20024501.

Wannenrandarmatur

- Umsteller im Wanneneinlauf integriert.
- Anti-Kalk-Messing-Handbrause.
- Wanneneinlauf 180 mm. Durchflussmenge: 3 bar - 13 l/min.
- Passender Unterbaukasten für Wannenrand Ref.: 20024501.



	00616106	400,00
--	----------	--------



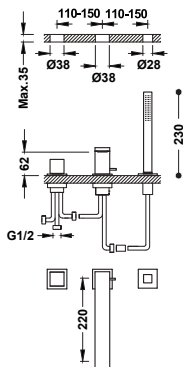
Réservoir pour robinetterie de rebord de baignoire
Unterbaukasten für Wannenrandarmaturen

	20024501	415,00
--	----------	--------



Bonde de vidage Click-clack pour baignoire avec trop-plein et prise de drainage
Wannen Ab-/ Überlauf mit Click-clack

	134445	100,00
--	--------	--------




Mitigeur pour rebord de baignoire

- Inverseur intégré dans le bec de baignoire.
- Douchette à main anticalcaire en laiton.
- Bec de baignoire de 220 mm. Débit : 3 bar - 13 l/m.
- Kit réservoir en option non compris réf. : 20024501.

Wannenrandarmatur

- Umsteller im Wanneneinlauf integriert.
- Anti-Kalk-Messing-Handbrause.
- Wanneneinlauf 220 mm. Durchflussmenge: 3 bar - 13 l/min.
- Passender Unterbaukasten für Wannenrand Ref.: 20024501.



	00616104	473,00
--	----------	--------



Réservoir pour robinetterie de rebord de baignoire
Unterbaukasten für Wannenrandarmaturen

	20024501	415,00
--	----------	--------



Bonde de vidage Click-clack pour baignoire avec trop-plein et prise de drainage
Wannen Ab-/ Überlauf mit Click-clack

	134445	100,00
--	--------	--------

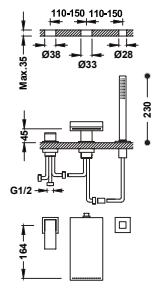

Mitigeur pour rebord de baignoire

10616102 890,00

- Inverseur intégré dans le bec de baignoire.
- Douchette à main anticalcaire en laiton.
- Bec de baignoire avec sortie de l'eau en cascade : 164 mm.
- Débit : 3 bar - 13 l/min.
- Kit réservoir en option non compris réf. : 106245.

Wannenrandarmatur

- Umsteller im Wanneneilauf integriert.
- Anti-Kalk-Messing-Handbrause.
- Schwall-Wanneneinlauf: 164 mm. Durchflussmenge: 3 bar - 13 l/min.
- Passender Unterbaukasten für Wannenrand Ref.: 106245.



Réservoir pour robinetterie de rebord de baignoire
Unterbaukasten für Wannenrandarmaturen

106245 415,00



Bonde de vidage Click-clack pour baignoire avec trop-plein et prise de drainage
Wannen Ab-/Überlauf mit Click-clack

134445 100,00



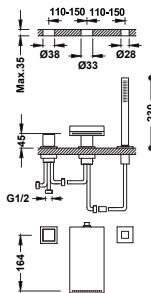

Mitigeur pour rebord de baignoire

10716102 880,00

- Inverseur intégré dans le bec de baignoire.
- Douchette à main anticalcaire en laiton.
- Bec de baignoire avec sortie de l'eau en cascade : 161 mm.
- Débit : 3 bar - 13 l/min.
- Kit réservoir en option non compris réf. : 106245.

Wannenrandarmatur

- Umsteller im Wanneneilauf integriert.
- Anti-Kalk-Messing-Handbrause.
- Schwall-Wanneneinlauf: 161 mm. Durchflussmenge: 3 bar - 13 l/min.
- Passender Unterbaukasten für Wannenrand Ref.: 106245.



Réservoir pour robinetterie de rebord de baignoire
Unterbaukasten für Wannenrandarmaturen

106245 415,00



Bonde de vidage Click-clack pour baignoire avec trop-plein et prise de drainage
Wannen Ab-/Überlauf mit Click-clack

134445 100,00



ROBINETS THERMOSTATIQUES MURAUX / THERMOSTAT-WANDARMATUREN

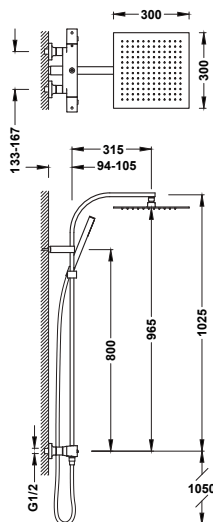
Ensemble de robinet thermostatique mural Over-wall à 2 voies pour douche

19039308 620,00
19039308NM 961,00
19039308BM 961,00
19039308AC 961,00
19039308OM 1.364,00

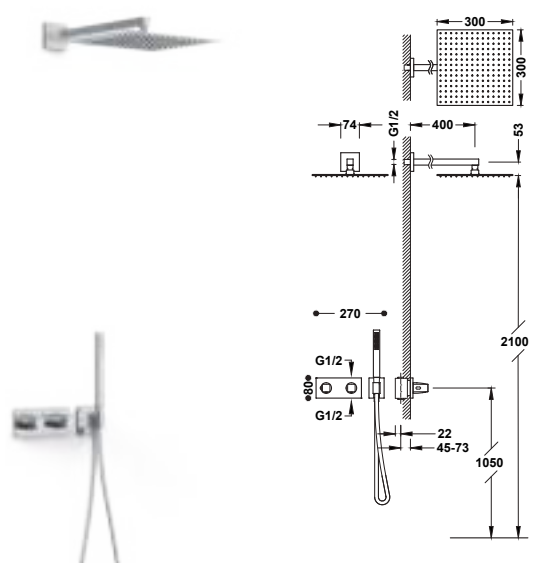
- Avec inverseur intégré dans le régulateur de débit.
- Volant carré.
- Pommeau de douche orientable en acier inoxydable : 300x300 mm.
- Support coulissant et orientable pour douchette à main.
- Douchette à main anticalcaire en laiton.
- Flexible satin.

Thermostat-Aufputz-Duschsystem Over-wall

- Mit Umstellungsschalter im Griff integriert.
- Quadratisches Handrad.
- Edelstahl-Kopfbrause mit Kugelgelenk: 300x300 mm.
- Einstellbarer Brausehalter.
- Anti-Kalk-Messing-Handbrause.
- Satin-Brauseschlauch.



ROBINETS THERMOSTATIQUES ENCASTRÉS / THERMOSTAT-UNTERPUTZ-ARMATUREN



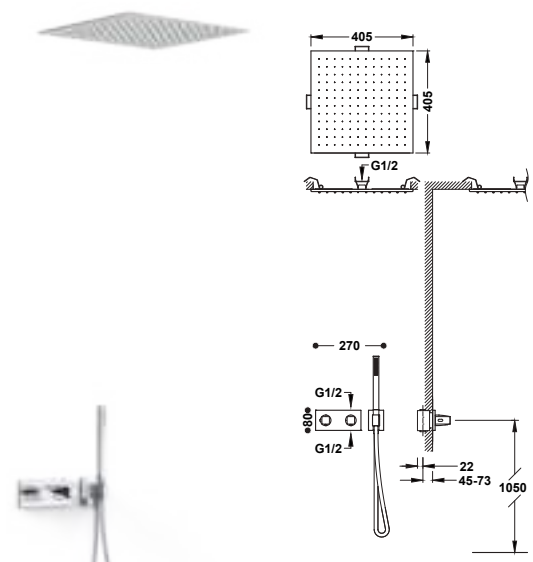
Kit robinet thermostatique encastré à 2 voies B-system pour douche

- Structure thermostatique encastrée à installation horizontale incluse.
- Régulateur de débit et distributeur céramique à 2 voies.
- Volant carré-rond.
- Bras mural avec pommeau de douche orientable en acier inoxydable : 300x300 mm.
- Support pour douchette à main avec arrivée d'eau murale.
- Douchette à main anticalcaire en laiton.
- Flexible satin.

30725204	782,00
30725204NM	1.210,00
30725204AC	1.210,00
30725204OR	1.718,00
30725204OM	1.718,00

Bausatz 2-Wege-Thermostat-Unterputz-B-system für die Dusche

- Einschließlich Thermostat-Einbaugehäuse zur horizontalen Installation.
- Bedienungshebel und 2-Wege-Verteiler Keramik.
- Quadratisch-rundes Handrad.
- Edelstahl-Kopfbrause mit Kugelgelenk und Wandarm: 300x300 mm.
- Wandanschlussbogen mit Halterung.
- Anti-Kalk-Messing-Handbrause.
- Satin-Brauseschlauch.



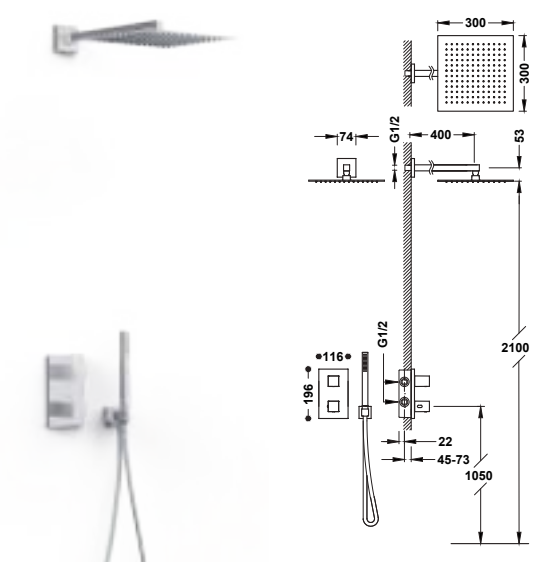
Kit robinet thermostatique encastré à 2 voies B-system pour douche

- Structure thermostatique encastrée à installation horizontale incluse.
- Régulateur de débit et distributeur céramique à 2 voies.
- Volant carré-rond.
- Pommeau de douche encastré au plafond en acier inoxydable : 405x405 mm.
- Support pour douchette à main avec arrivée d'eau murale.
- Douchette à main anticalcaire en laiton.
- Flexible satin.

30725206	1.315,00
30725206NM	1.855,00
30725206AC	1.855,00
30725206OR	2.895,00
30725206OM	2.895,00

Bausatz 2-Wege-Thermostat-Unterputz-B-system für die Dusche

- Einschließlich Thermostat-Einbaugehäuse zur horizontalen Installation.
- Bedienungshebel und 2-Wege-Verteiler Keramik.
- Quadratisch-rundes Handrad.
- Edelstahl-Kopfbrause für Deckenmontage: 405x405 mm.
- Wandanschlussbogen mit Halterung.
- Anti-Kalk-Messing-Handbrause.
- Satin-Brauseschlauch.



Kit robinet thermostatique encastré Therm-box à 2 voies pour douche

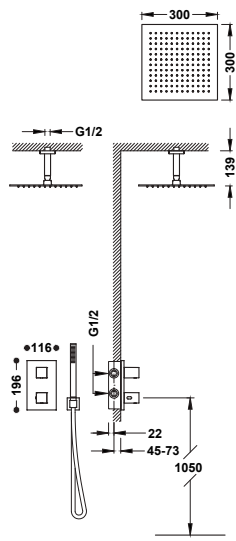
- Structure encastrée incluse.
- Volant carré avec contrôle de la température. Distributeur céramique à 2 voies.
- Bras mural avec pommeau de douche orientable en acier inoxydable : 300x300 mm.
- Support pour douchette à main avec arrivée d'eau murale.
- Douchette à main anticalcaire en laiton.
- Flexible satin.

00625004	641,00
00625004NM	922,00
00625004BM	922,00
00625004AC	922,00
00625004OR	1.256,00
00625004OM	1.256,00

2-Wege-Thermostatarmatur-Set Therm-box für die Dusche

- Einschließlich Einbaugehäuse.
- Quadratisches Handrad mit Temperaturregung, 2-Wege-Verteiler Keramik.
- Edelstahl-Kopfbrause mit Kugelgelenk und Wandarm: 300x300 mm.
- Wandanschlussbogen mit Halterung.
- Anti-Kalk-Messing-Handbrause.
- Satin-Brauseschlauch.





Kit robinet thermostatique encastré Therm-box à 2 voies pour douche

- Structure encastrée incluse.
- Volant carré avec contrôle de la température. Distributeur céramique à 2 voies.
- Bras au plafond avec pommeau de douche orientable en acier inoxydable : 300x300 mm.
- Support pour douchette à main avec arrivée d'eau murale.
- Douchette à main anticalcaire en laiton.
- Flexible satin.

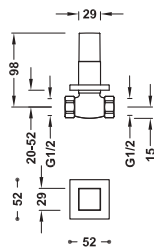
00625003	620,00
00625003NM	888,00
00625003BM	888,00
00625003AC	888,00
00625003OR	1.207,00
00625003OM	1.207,00

2-Wege-Thermostatarmatur-Set Therm-box für die Dusche

- Einschließlich Einbaugehäuse.
- Quadratisches Handrad mit Temperaturregung. 2-Wege-Verteiler Keramik.
- Edelstahl-Kopfbrause mit Kugelgelenk und Deckenarm: 300x300 mm.
- Wandanschlussbogen mit Halterung.
- Anti-Kalk-Messing-Handbrause.
- Satin-Brauseschlauch.



ROBINETS D'ARRÊT / ABSPERRVENTILE



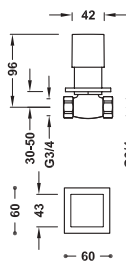
Robinet d'arrêt encastré

Raccord fileté femelle : 1/2".

Unterputz-Absperrventil

Mit Innengewinde: 1/2".

00715501	89,00
00715501NM	137,00
00715501BM	137,00
00715501AC	137,00
00715501OR	196,00
00715501OM	196,00



Robinet d'arrêt encastré

Raccord fileté femelle : 3/4".

Unterputz-Absperrventil

Mit Innengewinde: 3/4".

107511	96,00
--------	-------



LOFT

L'équilibre entre les surfaces plates et arrondies donne naissance à une série très vaste et polyvalente. Loft est la série qui s'adapte le mieux et qui répond à toutes les attentes. Un design conçu pour l'eau.

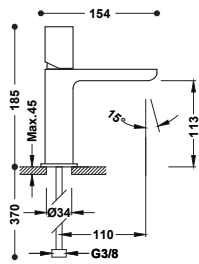
Das Gleichgewicht zwischen flachen und abgerundeten Oberflächen führt zu einer sehr breiten und vielseitigen Sammlung. Loft ist die Serie, die am besten passt und immer richtig ist. Für das Wasser designt.







ROBINETS POUR LAVABO / WASCHTISCHARMATUREN



Mitigeur pour lavabo

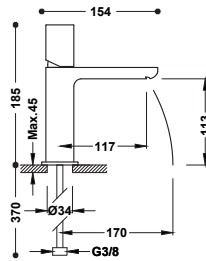
Flexibles d'alimentation G3/8.

Einhebel-Waschtischmischer

G3/8" flexible Anschlusschläuche.



20010302	131,00
20010302D	154,00
20010302NM	203,00
20010302BM	203,00
20010302AC	203,00
20010302OR	289,00
20010302OM	289,00
20010302NE	203,00
20010302BL	203,00



Mitigeur pour lavabo

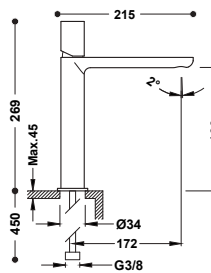
Bec fermé avec sortie de l'eau en cascade. Flexibles d'alimentation G3/8. 2 robinets de réglage de débit avec filtre sont inclus (réf. 9134525).

Einhebel-Waschtischmischer

Geschlossener Schwallauslauf. G3/8" flexible Anschlusschläuche. Inklusive 2 Eckventile mit Filtern (Ref. 9134525).



20010102	158,00
20010102D	181,00



Mitigeur haut pour lavabo

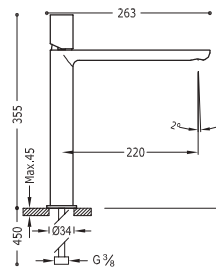
Flexibles d'alimentation G3/8.

Einhebel-Waschtischmischer L

G3/8" flexible Anschlusschläuche.



20020304	244,00
20020304NM	378,00
20020304BM	378,00
20020304AC	378,00
20020304OR	536,00
20020304OM	536,00
20020304NE	378,00
20020304BL	378,00



Mitigeur XXL pour lavabo

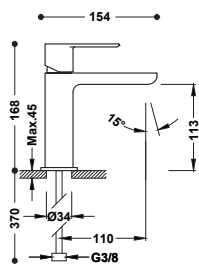
Flexibles d'alimentation G3/8.

Einhebel-Waschtischmischer XXL

G3/8" flexible Anschlusschläuche.



20020306	278,00
20020306NM	431,00
20020306BM	431,00
20020306AC	431,00
20020306OR	612,00
20020306OM	612,00
20020306NE	431,00
20020306BL	431,00



Mitigeur pour lavabo

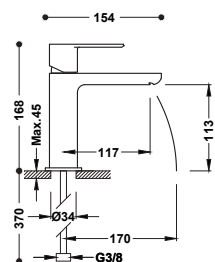
Flexibles d'alimentation G3/8.

Einhebel-Waschtischmischer

G3/8" flexible Anschlusschläuche.



20010301	131,00
20010301D	154,00
20010301NM	203,00
20010301BM	203,00
20010301AC	203,00
20010301OR	289,00
20010301OM	289,00
20010301NE	203,00
20010301BL	203,00



Mitigeur pour lavabo

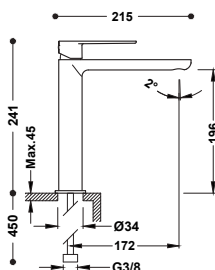
Bec fermé avec sortie de l'eau en cascade. Flexibles d'alimentation G3/8. 2 robinets de réglage de débit avec filtre sont inclus (réf. 9134525).

Einhebel-Waschtischmischer

Geschlossener Schwallauslauf. G3/8" flexible Anschlusschläuche. Inklusive 2 Eckventile mit Filtern (Ref. 9134525).



- 20010101 158,00
- 20010101D 181,00



Mitigeur haut pour lavabo

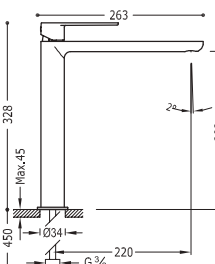
Flexibles d'alimentation G3/8.

Einhebel-Waschtischmischer L

G3/8" flexible Anschlusschläuche.



- 20020303 244,00
- 20020303NM 378,00
- 20020303BM 378,00
- 20020303AC 378,00
- 20020303OR 536,00
- 20020303OM 536,00
- 20020303NE 378,00
- 20020303BL 378,00



Mitigeur XXL pour lavabo

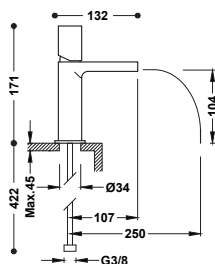
Flexibles d'alimentation G3/8.

Einhebel-Waschtischmischer XXL

G3/8" flexible Anschlusschläuche.



- 20020305 278,00
- 20020305NM 431,00
- 20020305BM 431,00
- 20020305AC 431,00
- 20020305OR 612,00
- 20020305OM 612,00
- 20020305NE 431,00
- 20020305BL 431,00



Mitigeur pour lavabo

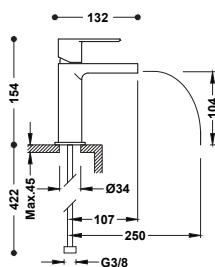
Bec ouvert avec sortie de l'eau en cascade. Flexibles d'alimentation G3/8. 2 robinets de réglage de débit avec filtre sont inclus (réf. 9134525).

Einhebel-Waschtischmischer

Offener Schwallauslauf. G3/8" flexible Anschlusschläuche. Inklusive 2 Eckventile mit Filtern (Ref. 9134525).



- 20011002 223,00
- 20011002NE 345,00
- 20011002BL 345,00



Mitigeur pour lavabo

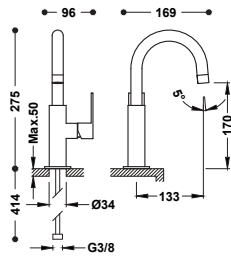
Bec ouvert avec sortie de l'eau en cascade. Flexibles d'alimentation G3/8. 2 robinets de réglage de débit avec filtre sont inclus (réf. 9134525).

Einhebel-Waschtischmischer

Offener Schwallauslauf. G3/8" flexible Anschlusschläuche. Inklusive 2 Eckventile mit Filtern (Ref. 9134525).



- 20011001 223,00
- 20011001NE 345,00
- 20011001BL 345,00



Mitigeur avec manette latérale pour lavabo

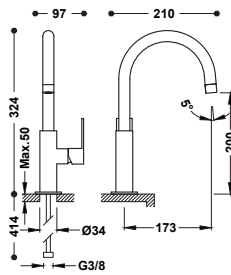
Flexibles d'alimentation G3/8.

Einhebel-Waschtischmischer mit seitlichem Hebel.

G3/8" flexible Anschlusschläuche.



20020504	210,00
20020504NM	326,00
20020504BM	326,00
20020504AC	326,00
20020504OR	462,00
20020504OM	462,00
20020504NE	326,00
20020504BL	326,00



Mitigeur haut avec manette latérale pour lavabo

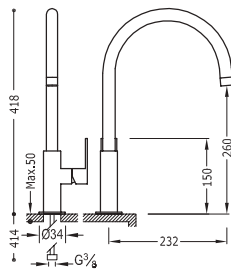
Flexibles d'alimentation G3/8.

Einhebel-Waschtischmischer mit seitlichem Hebel. L

G3/8" flexible Anschlusschläuche.



20020505	221,00
20020505NM	342,00
20020505BM	342,00
20020505AC	342,00
20020505OR	485,00
20020505OM	485,00
20020505NE	342,00
20020505BL	342,00



Mitigeur XXL avec manette latérale pour lavabo

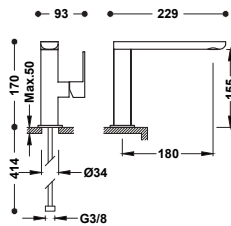
Flexibles d'alimentation G3/8.

Einhebel-Waschtischmischer mit seitlichem Hebel. XXL

G3/8" flexible Anschlusschläuche.



20020506	231,00
20020506NM	358,00
20020506BM	358,00
20020506AC	358,00
20020506OR	508,00
20020506OM	508,00
20020506NE	358,00
20020506BL	358,00



Mitigeur avec manette latérale pour lavabo

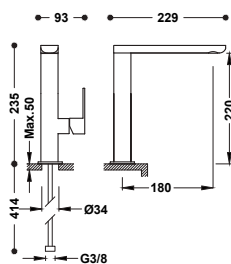
Flexibles d'alimentation G3/8.

Einhebel-Waschtischmischer mit seitlichem Hebel.

G3/8" flexible Anschlusschläuche.



20020501	194,00
20020501NM	301,00
20020501BM	301,00
20020501AC	301,00
20020501OR	427,00
20020501OM	427,00
20020501NE	301,00
20020501BL	301,00



Mitigeur haut avec manette latérale pour lavabo

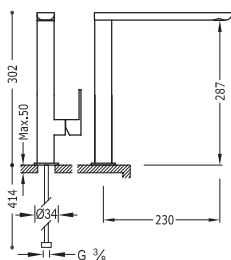
Flexibles d'alimentation G3/8.

Einhebel-Waschtischmischer mit seitlichem Hebel. L

G3/8" flexible Anschlusschläuche.



20020502	215,00
20020502NM	334,00
20020502BM	334,00
20020502AC	334,00
20020502OR	474,00
20020502OM	474,00
20020502NE	334,00
20020502BL	334,00



Mitigeur XXL avec manette latérale pour lavabo

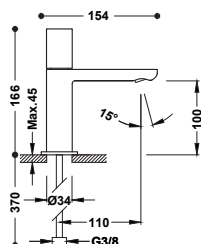
Flexibles d'alimentation G3/8.

Einhebel-Waschtischmischer mit seitlichem Hebel. XXL

G3/8" flexible Anschlusschläuche.



20020503	236,00
20020503NM	366,00
20020503BM	366,00
20020503AC	366,00
20020503OR	520,00
20020503OM	520,00
20020503NE	366,00
20020503BL	366,00



Robinet à 1 eau pour lavabo

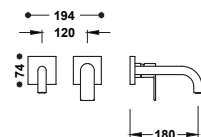
Avec flexible d'alimentation G3/8.

Standventil

G3/8" flexibler Anschlusschlauch.



20050301	100,00
20050301NM	155,00
20050301BM	155,00
20050301AC	155,00
20050301OR	219,00
20050301OM	219,00



Pièce apparente pour élément encastré de lavabo

Uniquement partie apparente. Comprend une plaque de finition, un pommeau et un bec de 180 mm. Corps encastré non inclus.

Sichtbarer Teil für Unterputzgehäuse am Waschtisch

Nur sichtbarer Teil. Schließt Zierblende, Bedieneinheit und 180 mm-Auslauf ein. Unterputzgehäuse nicht eingeschlossen.



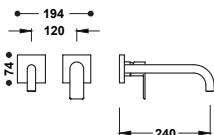
20030021	150,00
20030021NM	233,00
20030021BM	233,00
20030021AC	233,00
20030021OR	330,00
20030021OM	330,00



Corps encastré pour robinet de lavabo

20830002	85,00
----------	-------

Unterputzgehäuse für Waschtischarmatur



Pièce apparente pour élément encastré de lavabo

Uniquement partie apparente. Comprend une plaque de finition, un pommeau et un bec de 240 mm. Corps encastré non inclus.

Sichtbarer Teil für Unterputzgehäuse am Waschtisch

Nur sichtbarer Teil. Schließt Zierblende, Bedieneinheit und 240 mm-Auslauf ein. Unterputzgehäuse nicht eingeschlossen.



20030022	160,00
20030022NM	248,00
20030022BM	248,00
20030022AC	248,00
20030022OR	352,00
20030022OM	352,00

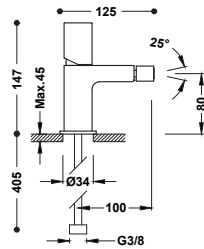


Corps encastré pour robinet de lavabo

20830002	85,00
----------	-------

Unterputzgehäuse für Waschtischarmatur

ROBINETS POUR BIDET / BIDETARMATUREN



Mitigeur pour bidet

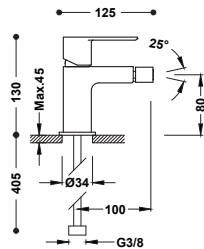
Rotule orientable. Flexibles d'alimentation G3/8.

Einhebel-Bidetmischer

Kugelenk. G3/8" flexible Anschlusschläuche.



	20012002	134,00
	20012002D	158,00
	20012002NM	208,00
	20012002BM	208,00
	20012002AC	208,00
	20012002OR	296,00
	20012002OM	296,00
	20012002NE	208,00
	20012002BL	208,00



Mitigeur pour bidet

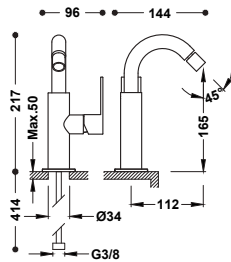
Rotule orientable. Flexibles d'alimentation G3/8.

Einhebel-Bidetmischer

Kugelenk. G3/8" flexible Anschlusschläuche.



	20012001	134,00
	20012001D	158,00
	20012001NM	208,00
	20012001BM	208,00
	20012001AC	208,00
	20012001OR	296,00
	20012001OM	296,00
	20012001NE	208,00
	20012001BL	208,00



Mitigeur avec manette latérale pour bidet

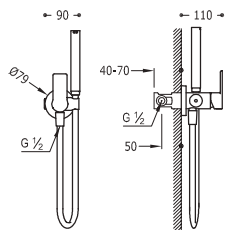
Rotule orientable. Flexibles d'alimentation G3/8.

Einhebel-Bidetmischer mit seitlichem Hebel.

Kugelenk. G3/8" flexible Anschlusschläuche.



	20022401	202,00
	20022401NM	312,00
	20022401BM	312,00
	20022401AC	312,00
	20022401OR	444,00
	20022401OM	444,00
	20022401NE	312,00
	20022401BL	312,00



Mitigeur encastré avec douche pour WC

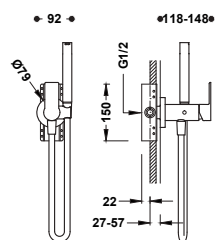
À eau chaude et eau froide. Douchette à main avec raccord limiteur à 5 l/min. et système anti-goutte Support fixe pour la douchette à main pouvant être installé à droite ou à gauche. Flexible satin.

Unterputz-Einhebel-WC-Mischer

Mit kaltem und warmem Wasser. Anti-Tropf Brause 5 l/min. Brausehalter beidseitig installierbar. Satin-Brauseschlauch.



	20522301	189,00
	20522301NM	293,00
	20522301BM	293,00
	20522301AC	293,00
	20522301OR	416,00
	20522301OM	416,00



Mitigeur encastré avec douche pour WC

Option pour murs en plaque de plâtre ou BA13. À eau chaude et eau froide. Douchette à main avec raccord limiteur à 5 l/min. et système anti-goutte. Support fixe pour la douchette à main pouvant être installé à droite ou à gauche. Flexible satin.

Unterputz-Einhebel-WC-Mischer

Option für Gipsplatten. Mit kaltem oder warmem Wasser. Anti-Tropf Brause 5 l/min. Brausehalter beidseitig installierbar. Satin-Brauseschlauch.



	20522201	231,00
	20522201NM	358,00
	20522201BM	358,00
	20522201AC	358,00



Accessoire porte-serviettes pour robinet avec douche pour WC

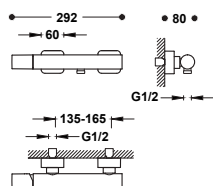
Support pouvant être installé à droite ou à gauche (pour réf. : 134122, 134123, 181122, 181123, 181222, 181223, 20522201, 20522301). Longueur : 180 mm.

Handtuchhalter

Beidseitig installierbar (Ref. 134122, 134123, 181122, 181123, 181222, 181223, 20522201, 20522301). Länge: 180 mm.

	03412401	37,00
	03412401NM	57,00
	03412401BM	57,00
	03412401AC	57,00
	03412401OR	81,00
	03412401OM	81,00

ROBINETS MURAUX / WANDARMATUREN



Mitigeur mural pour douche

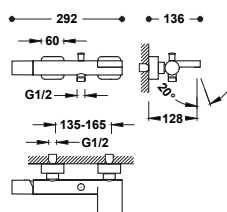
Douchette à main anticalcaire. Support orientable pour douchette à main. Flexible satin.

Einhebel-Brausemischer

Anti-Kalk-Handbrause. Einstellbarer Brausehalter. Satin-Brauseschlauch.



	20016701	247,00
	20016701NM	382,00
	20016701BM	382,00
	20016701AC	382,00
	20016701OR	543,00
	20016701OM	543,00



Mitigeur mural pour baignoire et douche

Douchette à main anticalcaire. Avec sortie d'eau en cascade. Support orientable pour douchette à main. Flexible satin.

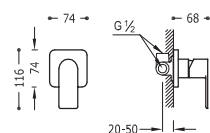
Einhebel-Wannenmischer

Anti-Kalk-Handbrause. Mit Schwallauslauf. Einstellbarer Brausehalter. Satin-Brauseschlauch.



	20017001	268,00
	20017001NM	415,00
	20017001BM	415,00
	20017001AC	415,00
	20017001OR	589,00
	20017001OM	589,00

ROBINETS ENCASTRÉS / UNTERPUTZ-ARMATUREN



Mitigeur encastré à 1 voie pour douche

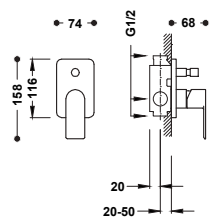
Structure encastrée incluse.

Unterputz-Einhebelmischer (1-Weg)

Einschließlich Einbaugehäuse.



	20017701	116,00
--	----------	--------



Mitigeur encastré à 2 voies pour douche

Structure encastrée incluse. Inverseur à 2 voies.

Unterputz-Einhebelmischer (2-Wege)

Einschließlich Einbaugehäuse. 2-Wege-Umsteller.

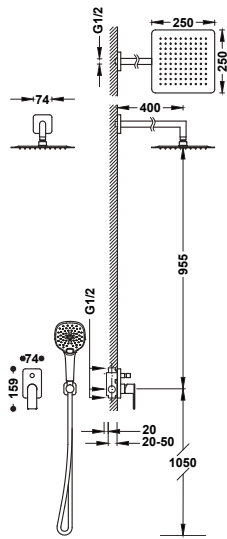


	20018001	179,00
	20018001NM	277,00
	20018001BM	277,00
	20018001AC	277,00
	20018001OR	393,00
	20018001OM	393,00

Kit de rallonge pour les mitigeurs encastrés à 2 voies
Verlängerungssatz Unterputz-Einhebelmischer 2-Wege



	20018010	100,00
--	----------	--------



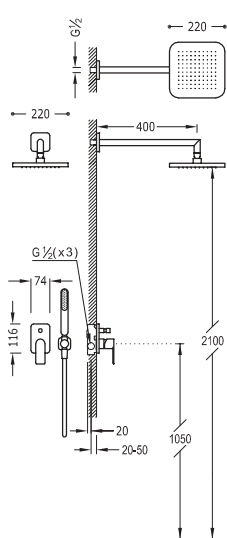
Kit mitigeur encastré à 2 voies pour douche

20018011 453,00

- Structure encastrée incluse.
- Inverseur à 2 voies.
- Bras mural avec pommeau de douche orientable en acier inoxydable : 250x250mm.
- Support pour douchette à main avec arrivée d'eau murale.
- Douchette à main anticalcaire : 120x120 mm. (3 types de jet).
- Flexible satin.

Unterputz-Einhebelmischer-Duschsystem (2 Wege)

- Einschließlich Einbaugehäuse.
- 2-Wege-Umsteller.
- Edelstahl-Kopfbrause mit Kugelgelenk und Wandarm: 250x250 mm
- Wandanschlussbogen mit Halterung.
- Anti-Kalk-Handbrause: 120x120 mm. (3 Strahlarten)
- Satin-Brauseschlauch.



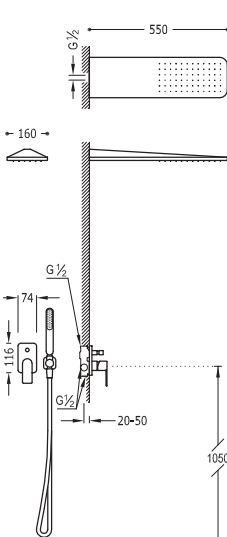
Kit mitigeur encastré à 2 voies pour douche

20018002 479,00

- Structure encastrée incluse.
- Inverseur à 2 voies.
- Bras mural avec pommeau de douche orientable : 220x220 mm.
- Support pour douchette à main avec arrivée d'eau murale.
- Douchette à main anticalcaire.
- Flexible satin.

Unterputz-Einhebelmischer-Duschsystem (2 Wege)

- Einschließlich Einbaugehäuse.
- 2-Wege-Umsteller.
- Kopfbrause mit Kugelgelenk und Wandarm: 220x220 mm.
- Wandanschlussbogen mit Halterung.
- Anti-Kalk-Handbrause.
- Satin-Brauseschlauch.



Kit mitigeur encastré à 2 voies pour douche

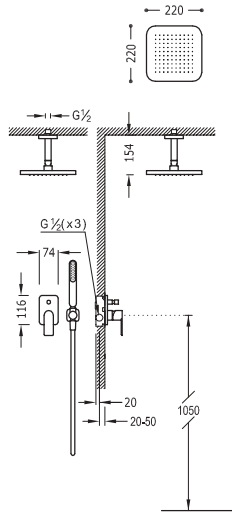
20018005	725,00
20018005NM	1.124,00
20018005BM	1.124,00
20018005AC	1.124,00
20018005OR	1.596,00
20018005OM	1.596,00

- Structure encastrée incluse.
- Inverseur à 2 voies.
- Pommeau de douche mural en acier inoxydable : 160x550 mm.
- Support pour douchette à main avec arrivée d'eau murale.
- Douchette à main anticalcaire.
- Flexible satin.

Unterputz-Einhebelmischer-Duschsystem (2 Wege)

- Einschließlich Einbaugehäuse.
- 2-Wege-Umsteller.
- Edelstahl-Kopfbrause mit Wandarm: 160x550 mm.
- Wandanschlussbogen mit Halterung.
- Anti-Kalk-Handbrause.
- Satin-Brauseschlauch.





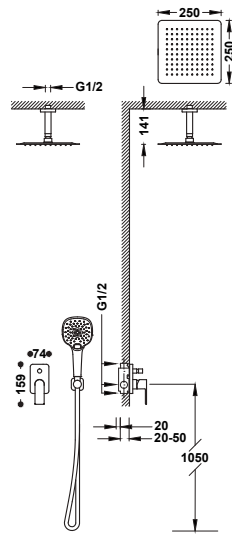
Kit mitigeur encastré à 2 voies pour douche

20018080 446,00

- Structure encastrée incluse.
- Inverseur à 2 voies.
- Bras de plafond avec pommeau de douche orientable : 220x220 mm.
- Support pour douchette à main avec arrivée d'eau murale.
- Douchette à main anticalcaire.
- Flexible satin.

Unterputz-Einhebelmischer-Duschesystem (2 Wege)

- Einschließlich Einbaugehäuse.
- 2-Wege-Umsteller.
- Kopfbrause mit Kugelgelenk und Deckenarm: 220x220 mm.
- Wandanschlussbogen mit Halterung.
- Anti-Kalk-Handbrause.
- Satin-Brauseschlauch.



Kit mitigeur encastré à 2 voies pour douche

20018009 419,00

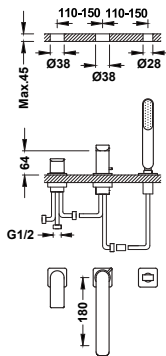
- Structure encastrée incluse.
- Inverseur à 2 voies.
- Bras au plafond avec pommeau de douche orientable en acier inoxydable : 250x250mm.
- Support pour douchette à main avec arrivée d'eau murale.
- Douchette à main anticalcaire : 120x120 mm. (3 types de jet).
- Flexible satin.

Unterputz-Einhebelmischer-Duschesystem (2 Wege)

- Einschließlich Einbaugehäuse.
- 2-Wege-Umsteller.
- Edelstahl-Kopfbrause mit Kugelgelenk und Deckenarm: 250x250 mm
- Wandanschlussbogen mit Halterung.
- Anti-Kalk-Handbrause: 120x120 mm. (3 Strahlarten)
- Satin-Brauseschlauch.



ROBINETS POUR BAIGNOIRE / WANNENARMATUREN



Mitigeur pour rebord de baignoire

20016203 390,00
 20016203NM 605,00
 20016203BM 605,00
 20016203AC 605,00
 20016203OR 858,00
 20016203OM 858,00

- Inverseur intégré dans le bec de baignoire.
- Douchette à main anticalcaire.
- Bec de baignoire de 180 mm. Débit : 3 bar - 16 l/min.
- Kit réservoir en option non compris réf. : 20324501.

Wannenrandarmatur

- Umsteller im Wanneneinlauf integriert.
- Anti-Kalk-Handbrause.
- Wanneneinlauf 180 mm. Durchflussmenge: 3 bar - 16 l/min.
- Passender Unterbaukasten für Wannenrand Ref.: 20324501.



**Réservoir pour robinetterie de rebord de baignoire
Unterbaukasten für Wannenrandarmaturen**

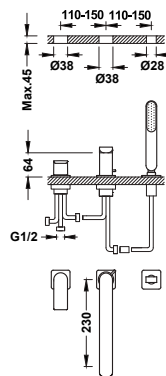
20324501 415,00

20016203 20016203NM 20016203BM 20016203AC 20016203OR 20016203OM →406



**Bonde de vidage Click-clack pour baignoire avec trop-plein et prise de drainage
Wannen Ab-/ Überlauf mit Click-clack**

134445 100,00



Mitigeur pour rebord de baignoire

- Inverseur intégré dans le bec de baignoire.
- Douchette à main anticalcaire.
- Bec de baignoire de 230 mm. Débit : 3 bar - 16 l/m.
- Kit réservoir en option non compris réf. : 20324501.

20016201	400,00
20016201NM	620,00
20016201BM	620,00
20016201AC	620,00
20016201OR	880,00
20016201OM	880,00

Wannenrandarmatur

- Umsteller im Wanneneinlauf integriert.
- Anti-Kalk-Handbrause.
- Wanneneinlauf 230 mm. Durchflussmenge: 3 bar - 16 l/min.
- Passender Unterbaukasten für Wannenrand Ref.: 20324501.



Réservoir pour robinetterie de rebord de baignoire
Unterbaukasten für Wannenrandarmaturen

20324501	415,00
----------	--------

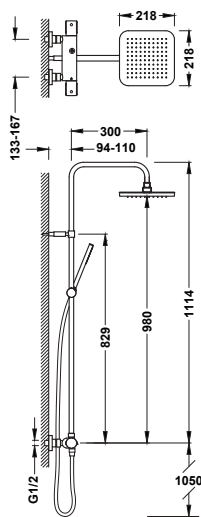
134445 →406



Bonde de vidage Click-clack pour baignoire avec trop-plein et prise de drainage
Wannen Ab-/Überlauf mit Click-clack

134445	100,00
--------	--------

ROBINETS THERMOSTATIQUES MURAUX / THERMOSTAT-WANDARMATUREN



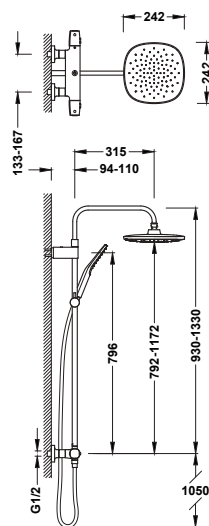
Ensemble de robinet thermostatique mural Over-wall à 2 voies pour douche

19039318	443,00
----------	--------

- Avec inverseur intégré dans le régulateur de débit.
- Volant rond en ABS.
- Pommeau de douche orientable: 218x218 mm.
- Support coulissant et orientable pour douchette à main.
- Douchette à main anticalcaire
- Flexible métallique.

Thermostat-Aufputz-Duschsystem Over-wall

- Mit Umstellungsschalter im Griff integriert.
- Rundes ABS-Handrad.
- Kopfbrause mit Kugelgelenk: 218x218 mm.
- Einstellbarer Brausehalter.
- Anti-Kalk-Handbrause:
- Metallbrauseschlauch.



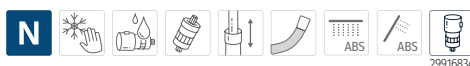
Ensemble de robinet thermostatique mural Over-wall à 2 voies pour douche

19038707	435,00
----------	--------

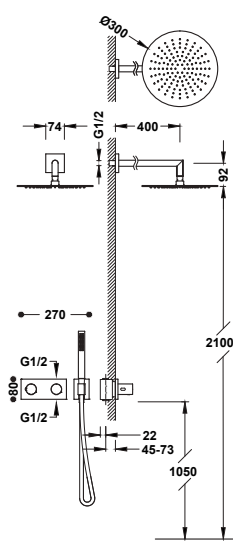
- Avec inverseur intégré dans le régulateur de débit.
- Barre de douche télescopique.
- Volant à bords arrondis.
- Pommeau de douche orientable: 242x242 mm.
- Support coulissant et orientable pour douchette à main.
- Douchette à main anticalcaire : 120 x 120 mm. (3 types de jet).
- Flexible satin.

Thermostat-Aufputz-Duschsystem Over-wall

- Mit Umstellungsschalter im Griff integriert.
- Höhenverstellbare Duschstange.
- Handrad mit abgerundeten Kanten.
- Kopfbrause mit Kugelgelenk: 242x242 mm.
- Einstellbarer Brausehalter.
- Anti-Kalk-Handbrause: 120x120 mm. (3 Strahlarten).
- Satin-Brauseschlauch.



ROBINETS THERMOSTATIQUES ENCASTRÉS / THERMOSTAT-UNTERPUTZ-ARMATUREN



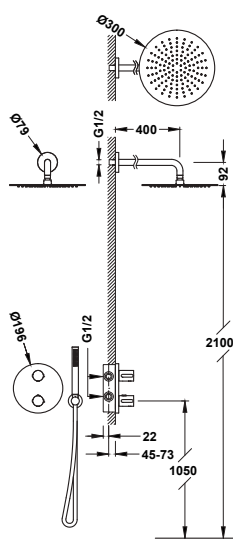
Kit robinet thermostatique encastré à 2 voies B-system pour douche

- Structure thermostatique encastrée à installation horizontale incluse.
- Régulateur de débit et distributeur céramique à 2 voies.
- Volant rond.
- Bras mural avec pommeau de douche orientable en acier inoxydable : Ø 300 mm.
- Support pour douchette à main avec arrivée d'eau murale.
- Douchette à main anticalcaire en laiton.
- Flexible satin.

30735204	811,00
30735204NM	1.163,00
30735204AC	1.163,00
30735204OR	1.651,00
30735204OM	1.651,00

Bausatz 2-Wege-Thermostat-Unterputz-B-system für die Dusche

- Einschließlich Thermostat-Einbaugehäuse zur horizontalen Installation.
- Bedienungshebel und 2-Wege-Verteiler Keramik.
- Rundes Handrad.
- Edelstahl-Kopfbrause mit Kugelgelenk und Wandarm: Ø 300 mm.
- Wandanschlussbogen mit Halterung.
- Anti-Kalk-Messing-Handbrause.
- Satin-Brauseschlauch.



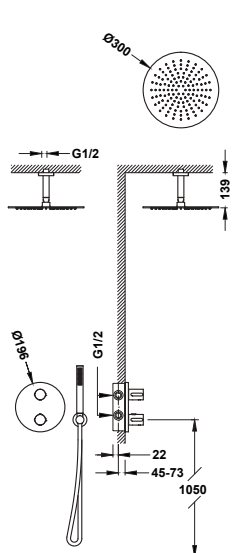
Kit robinet thermostatique encastré Therm-box à 2 voies pour douche

- Structure encastrée incluse.
- Volant rond avec contrôle de la température. Distributeur céramique à 2 voies.
- Bras mural avec pommeau de douche orientable en acier inoxydable : Ø 300 mm.
- Support pour douchette à main avec arrivée d'eau murale.
- Douchette à main anticalcaire en laiton.
- Flexible satin.

26225004	585,00
26225004NM	837,00
26225004BM	837,00
26225004AC	837,00
26225004OR	1.136,00
26225004OM	1.136,00

2-Wege-Thermostatarmatur-Set Therm-box für die Dusche

- Einschließlich Einbaugehäuse.
- Rundes Handrad mit Temperatursteuerung. 2-Wege-Verteiler Keramik.
- Edelstahl-Kopfbrause mit Kugelgelenk und Wandarm: Ø 300 mm.
- Wandanschlussbogen mit Halterung.
- Anti-Kalk-Messing-Handbrause.
- Satin-Brauseschlauch.



Kit robinet thermostatique encastré Therm-box à 2 voies pour douche

- Structure encastrée incluse.
- Volant rond avec contrôle de la température. Distributeur céramique à 2 voies.
- Bras au plafond avec pommeau de douche orientable en acier inoxydable : Ø 300 mm.
- Support pour douchette à main avec arrivée d'eau murale.
- Douchette à main anticalcaire en laiton.
- Flexible satin.

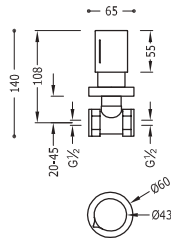
26225003	558,00
26225003NM	797,00
26225003BM	797,00
26225003AC	797,00
26225003OR	1.078,00
26225003OM	1.078,00

2-Wege-Thermostatarmatur-Set Therm-box für die Dusche

- Einschließlich Einbaugehäuse.
- Rundes Handrad mit Temperatursteuerung. 2-Wege-Verteiler Keramik.
- Edelstahl-Kopfbrause mit Kugelgelenk und Deckenarm: Ø 300 mm.
- Wandanschlussbogen mit Halterung.
- Anti-Kalk-Messing-Handbrause.
- Satin-Brauseschlauch.



ROBINETS D'ARRÊT / ABSPERRVENTILE



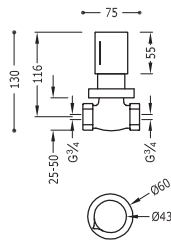
Robinet d'arrêt encastré

Raccord fileté femelle : 1/2".

Unterputz-Absperrventil

Mit Innengewinde: 1/2".

06115501	83,00
06115501NM	128,00
06115501BM	128,00
06115501AC	128,00
06115501OR	182,00
06115501OM	182,00



Robinet d'arrêt encastré

Raccord fileté femelle : 3/4".

Unterputz-Absperrventil

Mit Innengewinde: 3/4".

06151101	91,00
06151101NM	140,00
06151101BM	140,00
06151101AC	140,00
06151101OR	199,00
06151101OM	199,00





FUJI

Les formes coniques de la collection Fuji de Tres sont représentées sur chacune des pièces. C'est leur silhouette sinueuse qui permet d'obtenir ce dynamisme si attrayant pour les salles de bains modernes, mettant en valeur et en lumière chaque robinet.

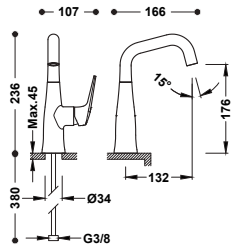
Die konischen Formen der Fuji-Kollektion von Tres werden in jedem Produkt widerspiegelt. Ihre geschwungene Silhouette verleiht diesem dynamischen Design eine attraktive Ausstrahlung für moderne Bäder und steigert die Bekanntheit und Präsenz jeder Armatur.







ROBINETS POUR LAVABO / WASCHTISCHARMATUREN



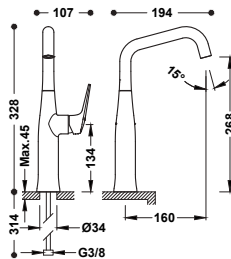
Mitigeur avec manette latérale pour lavabo

Flexibles d'alimentation G3/8.

Einhebel-Waschtischmischer mit seitlichem Hebel.

G3/8" flexible Anschlusschläuche.

28144701	210,00
28144701NM	326,00
28144701AC	326,00
28144701OPM	462,00



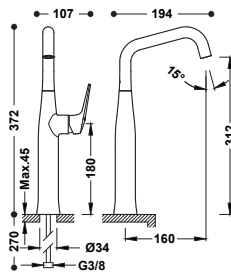
Mitigeur haut avec manette latérale pour lavabo

Flexibles d'alimentation G3/8.

Einhebel-Waschtischmischer mit seitlichem Hebel. L

G3/8" flexible Anschlusschläuche.

28164701	221,00
28164701NM	342,00
28164701AC	342,00
28164701OPM	485,00



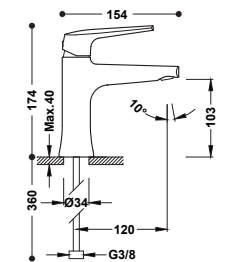
Mitigeur XXL avec manette latérale pour lavabo

Flexibles d'alimentation G3/8.

Einhebel-Waschtischmischer mit seitlichem Hebel. XXL

G3/8" flexible Anschlusschläuche.

28184701	236,00
28184701NM	366,00
28184701AC	366,00
28184701OPM	520,00



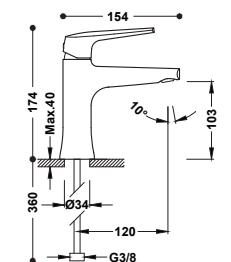
Mitigeur pour lavabo

Flexibles d'alimentation G3/8.

Einhebel-Waschtischmischer

G3/8" flexible Anschlusschläuche.

28110301	121,00
28110301NM	187,00
28110301AC	187,00
28110301OPM	266,00



Mitigeur éco-efficace pour lavabo

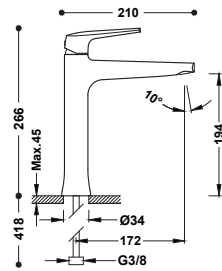
Flexibles d'alimentation G3/8.

Ökologischer Einhebel-Waschtischmischer

G3/8" flexible Anschlusschläuche.

28110401	129,00
28110401NM	200,00
28110401AC	200,00
28110401OPM	284,00





Mitigeur haut pour lavabo

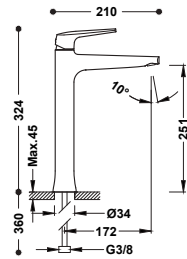
Flexibles d'alimentation G3/8.

Einhebel-Waschtischmischer L

G3/8" flexible Anschlusschläuche.



	28120301	236,00
	28120301NM	366,00
	28120301AC	366,00
	28120301OPM	520,00



Mitigeur XXL pour lavabo

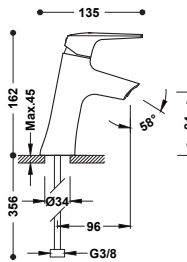
Flexibles d'alimentation G3/8.

Einhebel-Waschtischmischer XXL

G3/8" flexible Anschlusschläuche.



	28180301	273,00
	28180301NM	423,00
	28180301AC	423,00
	28180301OPM	601,00



Mitigeur incliné pour lavabo

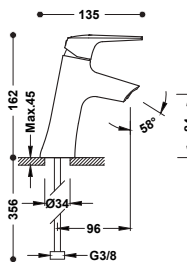
Flexibles d'alimentation G3/8.

Einhebel-Waschtischmischer

G3/8" flexible Anschlusschläuche.



	28190301	125,00
	28190301NM	194,00
	28190301AC	194,00
	28190301OPM	275,00



Mitigeur incliné éco-efficace pour lavabo

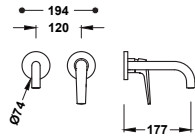
Flexibles d'alimentation G3/8.

Geneigte umweltfreundliche Einhebel-Waschtischmischer

G3/8" flexible Anschlusschläuche.



	28110402	133,00
	28110402NM	207,00
	28110402AC	207,00
	28110402OPM	293,00



Pièce apparente pour élément encastré de lavabo

Uniquement partie apparente. Comprend une plaque de finition, un pommeau et un bec de 177 mm. Corps encastré non inclus.

Sichtbarer Teil für Unterputzgehäuse am Waschtisch

Nur sichtbarer Teil. Schließt Zierblende, Bedieneinheit und 177 mm-Auslauf ein. Unterputzgehäuse nicht eingeschlossen.

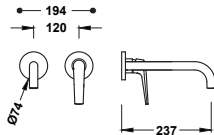
28130021	145,00
28130021NM	225,00
28130021AC	225,00
28130021OPM	352,00



Corps encastré pour robinet de lavabo

20830002 85,00

Unterputzgehäuse für Waschtischarmatur



Pièce apparente pour élément encastré de lavabo

Uniquement partie apparente. Comprend une plaque de finition, un pommeau et un bec de 237 mm. Corps encastré non inclus.

Sichtbarer Teil für Unterputzgehäuse am Waschtisch

Nur sichtbarer Teil. Schließt Zierblende, Bedieneinheit und 237 mm-Auslauf ein. Unterputzgehäuse nicht eingeschlossen.

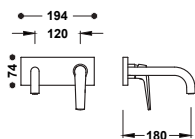
28130022	155,00
28130022NM	240,00
28130022AC	240,00
28130022OPM	341,00



Corps encastré pour robinet de lavabo

20830002 85,00

Unterputzgehäuse für Waschtischarmatur



Pièce apparente pour élément encastré de lavabo

Uniquement partie apparente. Comprend une plaque de finition, un pommeau et un bec de 180 mm. Corps encastré non inclus.

Sichtbarer Teil für Unterputzgehäuse am Waschtisch

Nur sichtbarer Teil. Schließt Zierblende, Bedieneinheit und 180 mm-Auslauf ein. Unterputzgehäuse nicht eingeschlossen.

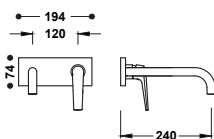
28130023	185,00
28130023NM	287,00
28130023AC	287,00
28130023OPM	407,00



Corps encastré pour robinet de lavabo

20830002 85,00

Unterputzgehäuse für Waschtischarmatur



Pièce apparente pour élément encastré de lavabo

Uniquement partie apparente. Comprend une plaque de finition, un pommeau et un bec de 240 mm. Corps encastré non inclus.

Sichtbarer Teil für Unterputzgehäuse am Waschtisch

Nur sichtbarer Teil. Schließt Zierblende, Bedieneinheit und 240 mm-Auslauf ein. Unterputzgehäuse nicht eingeschlossen.

28130024	195,00
28130024NM	302,00
28130024AC	302,00
28130024OPM	429,00

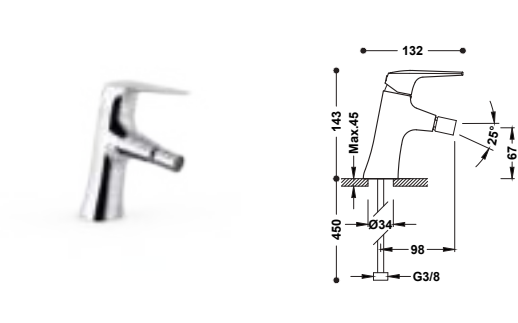


Corps encastré pour robinet de lavabo

20830002 85,00

Unterputzgehäuse für Waschtischarmatur

ROBINETS POUR BIDET / BIDETARMATUREN



Mitigeur pour bidet

Rotule orientable. Flexibles d'alimentation G3/8.

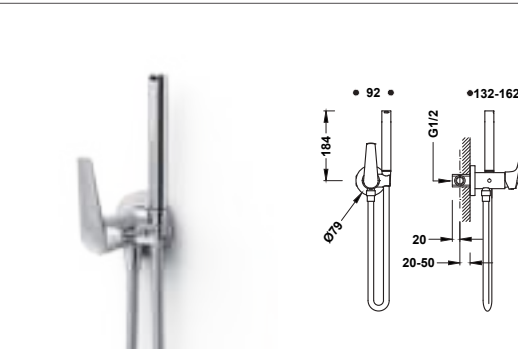
Einhebel-Bidetmischer

Kugelgelenk. G3/8" flexible Anschlusschläuche.



29902802

	28112001	128,00
	28112001NM	199,00
	28112001AC	199,00
	28112001OPM	282,00



Mitigeur encastré avec douche pour WC

À eau chaude et eau froide. Douchette à main avec raccord limiteur à 5 l/min. et système anti-goutte Support fixe pour la douchette à main pouvant être installé à droite ou à gauche. Flexible satin.

Unterputz-Einhebel-WC-Mischer

Mit kaltem und warmem Wasser. Anti-Tropf Brause 5 l/min. Brausehalter beidseitig installierbar. Satin-Brauseschlauch.



9134591

	28112301	180,00
	28112301NM	279,00
	28112301AC	279,00
	28112301OPM	396,00



Accessoire porte-serviettes pour robinet avec douche pour WC

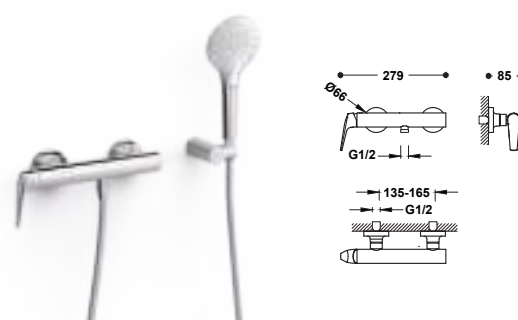
Support pouvant être installé à droite ou à gauche (pour réf. : 134122, 134123, 181122, 181123, 181222, 181223, 20522201, 20522301). Longueur : 180 mm.

Handtuchhalter

Beidseitig installierbar (Ref. 134122, 134123, 181122, 181123, 181222, 181223, 20522201, 20522301). Länge: 180 mm.

	03412401	37,00
	03412401NM	57,00
	03412401AC	57,00
	03412401OPM	81,00

ROBINETS MURAUX / WANDARMATUREN



Mitigeur mural pour douche

Douchette à main anticalcaire: Ø 110 mm. (3 types de jet). Support orientable pour douchette à main. Flexible satin.

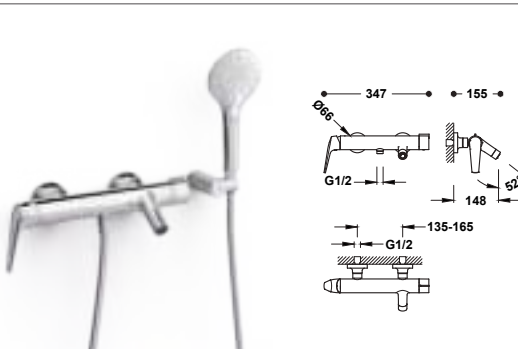
Einhebel-Brausemischer

Anti-Kalk-Handbrause: Ø 110 mm. (3 Strahlarten) Einstellbarer Brausehalter. Satin-Brauseschlauch.



29902802

	28116701	242,00
	28116701NM	374,00
	28116701AC	374,00
	28116701OPM	531,00



Mitigeur mural pour baignoire et douche

Avec inverseur intégré. Douchette à main anticalcaire: Ø 110 mm. (3 types de jet). Support orientable pour douchette à main. Flexible satin.

Einhebel-Wannenmischer

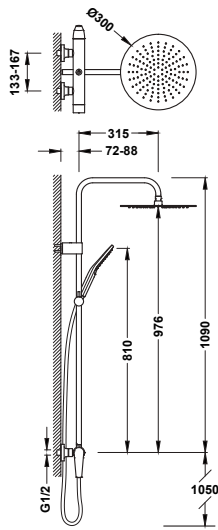
Mit Umstellungsschalter integriert. Anti-Kalk-Handbrause: Ø 110 mm. (3 Strahlarten) Einstellbarer Brausehalter. Satin-Brauseschlauch.



29903516

	28117001	263,00
	28117001NM	407,00
	28117001AC	407,00
	28117001OPM	578,00





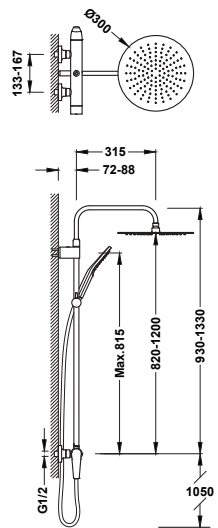
Ensemble mitigeur mural à 2 voies pour douche

- Avec inverseur intégré.
- Pommeau de douche orientable en acier inoxydable : Ø 300 mm.
- Support coulissant et orientable pour douchette à main.
- Douchette à main anticalcaire : Ø 110 mm. (3 types de jet).
- Flexible satin.

28119101	497,00
28119101NM	770,00
28119101AC	770,00
28119101OPM	1.093,00

Einhebel-Aufputz-Duschsystem (2 Wege)

- Mit Umstellungsschalter integriert.
- Edelstahl-Kopfbrause mit Kugelgelenk: Ø 300 mm.
- Einstellbarer Brausehalter.
- Anti-Kalk-Handbrause: Ø 110 mm. (3 Strahlarten)
- Satin-Brauseschlauch.



Ensemble mitigeur mural à 2 voies pour douche

- Avec inverseur intégré.
- Pommeau de douche orientable en acier inoxydable : Ø 300 mm.
- Barre de douche télescopique.
- Support coulissant et orientable pour douchette à main.
- Douchette à main anticalcaire : Ø 110 mm. (3 types de jet).
- Flexible satin.

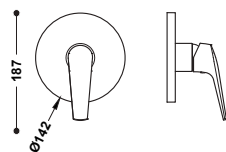
28119701	528,00
28119701NM	819,00
28119701AC	819,00
28119701OPM	1.162,00

Einhebel-Aufputz-Duschsystem (2 Wege)

- Mit Umstellungsschalter integriert.
- Edelstahl-Kopfbrause mit Kugelgelenk: Ø 300 mm.
- Höhenverstellbare Duschstange.
- Einstellbarer Brausehalter.
- Anti-Kalk-Handbrause: Ø 110 mm. (3 Strahlarten)
- Satin-Brauseschlauch.



ROBINETS ENCASTRÉS / UNTERPUTZ-ARMATUREN



Pièce apparente pour boîtier encastré 1 voie Rapid-box

Pièce apparente seulement. Comprends la plaque de finition, la commande, douille et la vis de fixation cachée. Compléter avec le boîtier encastré Rapid-box réf. : 20827810.

28127810	79,00
28127810NM	122,00
28127810AC	122,00
28127810OPM	173,00

Sichtbares Teil für 1-Wege-Unterputzgehäuse Rapid-box

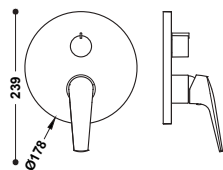
Nur sichtbarer Teil. Inklusive Zierplatte, Bedienelement, Buchse und verborgene Befestigungsschraube. Zu komplettieren mit Unterputzgehäuse Rapid-box, Ref.: 20827810.



Boîtier encastré Rapid-box 1 voie avec mitigeur de douche monocommande

20827810	80,00
----------	-------

1-Wege-Unterputzgehäuse Rapid-box mit Einhebelmischer für die Dusche



Pièce apparente pour boîtier encastré Rapid-box 2 voies

Pièce apparente seulement. Comprend la plaque de finition, la commande, la poignée de distribution et la vis de fixation cachée. Compléter avec le boîtier encastré Rapid-box réf. : 20828110.

28128110	100,00
28128110NM	155,00
28128110AC	155,00
28128110OPM	219,00

Sichtbares Teil für 2-Wege-Unterputzgehäuse Rapid-box

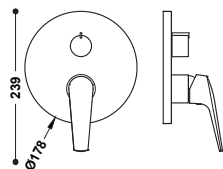
Nur sichtbarer Teil. Inklusive Zierplatte, Bedienelement, Verteilerhandrad und verborgene Befestigungsschraube. Zu komplettieren mit Unterputzgehäuse Rapid-box, Ref.: 20828110.



Boîtier encastré Rapid-box 2 voies avec mitigeur monocommande pour douche et baignoire

20828110 90,00

2-Wege-Unterputzgehäuse Rapid-box mit Einhebelmischer für Dusche und Badewanne



Pièce apparente pour boîtier encastré Rapid-box 3 voies

Pièce apparente seulement. Comprend la plaque de finition, la commande, la poignée de distribution et la vis de fixation cachée. Compléter avec le boîtier encastré Rapid-box réf. : 20827310.

28127310	109,00
28127310NM	169,00
28127310AC	169,00
28127310OPM	240,00

Sichtbares Teil für 3-Wege-Unterputzgehäuse Rapid-box

Nur sichtbarer Teil. Inklusive Zierplatte, Bedienelement, Verteilerhandrad und verborgene Befestigungsschraube. Zu komplettieren mit Unterputzgehäuse Rapid-box, Ref.: 20827310.

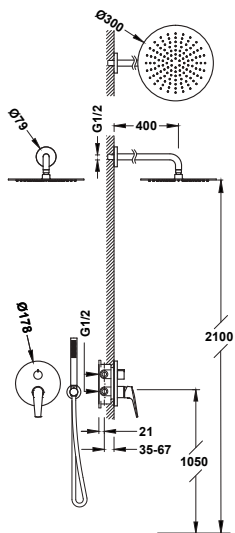
N



Boîtier encastré Rapid-box 3 voies avec mitigeur monocommande pour douche et baignoire

20827310 95,00

3-Wege-Unterputzgehäuse Rapid-box mit Einhebelmischer für Dusche und Badewanne



Kit mitigeur encastré à 2 voies Rapid-box pour douche

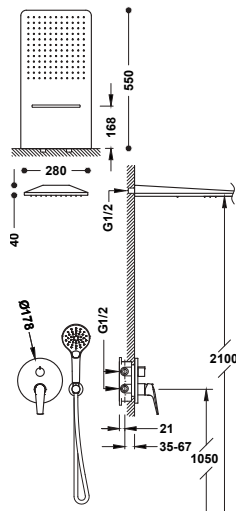
- Structure encastrée incluse.
- Distributeur céramique à 2 voies.
- Bras mural avec pommeau de douche orientable en acier inoxydable : Ø 300 mm.
- Support pour douchette à main avec arrivée d'eau murale.
- Douchette à main anticalcaire en laiton.
- Flexible satin.

28128004	474,00
28128004NM	691,00
28128004AC	691,00
28128004OPM	947,00

Bausatz 2-Wege-Unterputz-Einhebelmischer Rapid-box für die Dusche

- Einschließlich Einbaugehäuse.
- 2-Wege-Verteiler Keramik.
- Edelstahl-Kopfbräuse mit Kugelgelenk und Wandarm: Ø 300 mm.
- Wandanschlussbogen mit Halterung.
- Anti-Kalk-Messing-Handbräuse.
- Satin-Brauseschlauch.





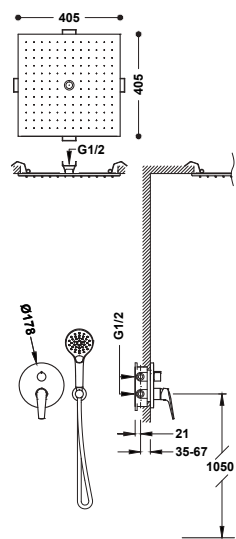
Kit mitigeur encastré à 3 voies Rapid-box pour douche

- Structure encastrée incluse.
- Distributeur céramique à 3 voies.
- Pommeau de douche mural en acier inoxydable avec 2 types de jet (pluie/cascade). 280 x 550 mm. IMPORTANT : Prévoir un système de vidage > 50 l/min.
- Support pour douchette à main avec arrivée d'eau murale.
- Douchette à main anticalcaire : Ø 110 mm. (3 types de jet).
- Flexible satin.

28127301	1.104,00
28127301NM	1.660,00
28127301AC	1.660,00
28127301OPM	2.318,00

Bausatz 3-Wege-Unterputz-Einhebelmischer Rapid-box für die Dusche

- Einschließlich Einbaugehäuse.
- 3-Wege-Verteiler Keramik.
- Edelstahl-Kopfbrause mit Wandarm und 2 Strahlarten (Regenstrahl/Schwallauslauf). 280x550 mm. WICHTIG: Einen Ablauf mit >50 l/min montieren.
- Wandanschlussbogen mit Halterung.
- Anti-Kalk-Handbrause: Ø 110 mm. (3 Strahlarten)
- Satin-Brauseschlauch.



Kit mitigeur encastré à 3 voies Rapid-box pour douche

- Structure encastrée incluse.
- Distributeur céramique à 3 voies.
- Pommeau de douche encastré au plafond en acier inoxydable avec 2 types de jet (pluie/free flow). 405x405 mm.
- Support pour douchette à main avec arrivée d'eau murale.
- Douchette à main anticalcaire : Ø 110 mm. (3 types de jet).
- Flexible satin.

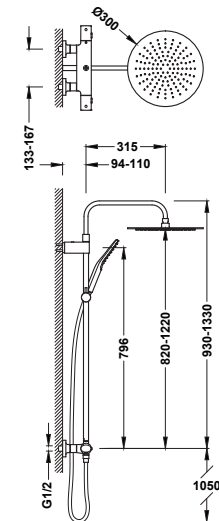
28127302	1.180,00
28127302NM	1.780,00
28127302AC	1.780,00
28127302OPM	2.486,00

Bausatz 3-Wege-Unterputz-Einhebelmischer Rapid-box für die Dusche

- Einschließlich Einbaugehäuse.
- 3-Wege-Verteiler Keramik.
- Edelstahl-Kopfbrause für Deckenmontage mit 2 Strahlarten (Regenstrahl/free flow). 405x405 mm.
- Wandanschlussbogen mit Halterung.
- Anti-Kalk-Handbrause: Ø 110 mm. (3 Strahlarten)
- Satin-Brauseschlauch.



ROBINETS THERMOSTATIQUES MURAUX / THERMOSTAT-WANDARMATUREN



Ensemble de robinet thermostatique mural Over-wall à 2 voies pour douche

- Avec inverseur intégré dans le régulateur de débit.
- Volant ovale.
- Barre de douche télescopique.
- Pommeau de douche orientable en acier inoxydable : Ø 300 mm.
- Support coulissant et orientable pour douchette à main.
- Douchette à main anticalcaire : Ø 110 mm. (3 types de jet).
- Flexible satin.

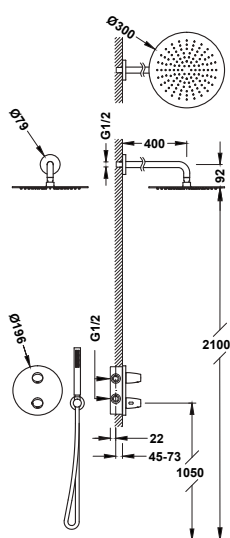
19038705	580,00
19038705NM	899,00
19038705AC	899,00
19038705OPM	1.276,00

Thermostat-Aufputz-Duschsystem Over-wall

- Mit Umstellungsschalter im Griff integriert.
- Ovale Handrad.
- Höhenverstellbare Duschstange.
- Edelstahl-Kopfbrause mit Kugelgelenk: Ø 300 mm.
- Einstellbarer Brausehalter.
- Anti-Kalk-Handbrause: Ø 110 mm. (3 Strahlarten).
- Satin-Brauseschlauch.



ROBINETS THERMOSTATIQUES ENCASTRÉS / THERMOSTAT-UNTERPUTZ-ARMATUREN



Kit robinet thermostatique encastré Therm-box à 2 voies pour douche

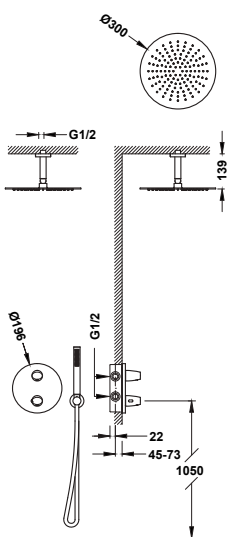
- Structure encastrée incluse.
- Volant ovale avec contrôle de la température. Distributeur céramique à 2 voies.
- Bras mural avec pommeau de douche orientable en acier inoxydable : Ø 300 mm.
- Support pour douchette à main avec arrivée d'eau murale.
- Douchette à main anticalcaire en laiton.
- Flexible satin.

2-Wege-Thermostatarmatur-Set Therm-box für die Dusche

- Einschließlich Einbaugehäuse.
- Ovals Handrad mit Temperatursteuerung, 2-Wege-Verteiler Keramik.
- Edelstahl-Kopfbrause mit Kugelgelenk und Wandarm: Ø 300 mm.
- Wandanschlussbogen mit Halterung.
- Anti-Kalk-Messing-Handbrause.
- Satin-Brauseschlauch.



28125004	566,00
28125004NM	806,00
28125004AC	806,00
28125004OPM	1.092,00



Kit robinet thermostatique encastré Therm-box à 2 voies pour douche

- Structure encastrée incluse.
- Volant ovale avec contrôle de la température. Distributeur céramique à 2 voies.
- Bras au plafond avec pommeau de douche orientable en acier inoxydable : Ø 300 mm.
- Support pour douchette à main avec arrivée d'eau murale.
- Douchette à main anticalcaire en laiton.
- Flexible satin.

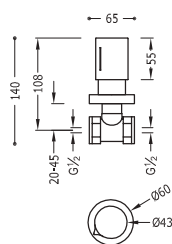
2-Wege-Thermostatarmatur-Set Therm-box für die Dusche

- Einschließlich Einbaugehäuse.
- Ovals Handrad mit Temperatursteuerung, 2-Wege-Verteiler Keramik.
- Edelstahl-Kopfbrause mit Kugelgelenk und Deckenarm: Ø 300 mm.
- Wandanschlussbogen mit Halterung.
- Anti-Kalk-Messing-Handbrause.
- Satin-Brauseschlauch.



28125003	538,00
28125003NM	766,00
28125003AC	766,00

ROBINETS D'ARRÊT / Absperrventile







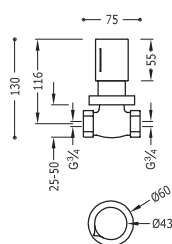
Robinet d'arrêt encastré

Raccord fileté femelle : 1/2".

Unterputz-Absperrventil

Mit Innengewinde: 1/2".

	06115501	83,00
	06115501NM	128,00
	06115501AC	128,00
	06115501OPM	182,00







Robinet d'arrêt encastré

Raccord fileté femelle : 3/4".

Unterputz-Absperrventil

Mit Innengewinde: 3/4".

	06151101	91,00
	06151101NM	140,00
	06151101AC	140,00
	06151101OPM	199,00






PROJECT-TRES

Project-tres est la série la plus spéciale de Tres. Adaptable à de nombreux environnements et dotée de finitions surprenantes, cette série associe l'innovation technologique au design le plus polyvalent. Tout le monde a une raison de l'aimer.

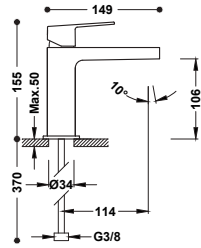
Project-tres ist Tres 'speziellste Serie. Diese Serie ist an viele Umgebungen anpassbar und mit überraschenden Oberflächen kombiniert. Sie kombiniert technologische Innovation mit dem vielseitigsten Design. Es gibt einen Grund, warum es allen gefällt.







ROBINETS POUR LAVABO / WASCHTISCHARMATUREN



Mitigeur pour lavabo

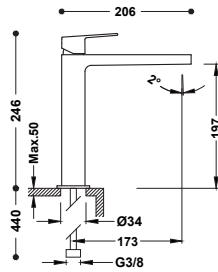
Flexibles d'alimentation G3/8.

Einhebel-Waschtismischer

G3/8" flexible Anschlusschläuche.



	21110301	111,00
	21110301D	134,00
	21110301NM	173,00
	21110301BM	173,00
	21110301AC	173,00
	21110301KM	173,00
	21110301KMB	173,00
	21110301OR	245,00
	21110301OM	245,00
	21110301OP	245,00
	21110301OPM	245,00



Mitigeur haut pour lavabo

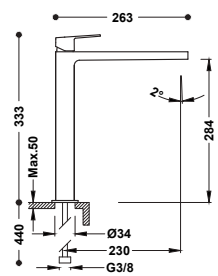
Flexibles d'alimentation G3/8.

Einhebel-Waschtismischer L

G3/8" flexible Anschlusschläuche.



	21120301	233,00
	21120301NM	361,00
	21120301BM	361,00
	21120301AC	361,00
	21120301KM	361,00
	21120301KMB	361,00
	21120301OR	513,00
	21120301OM	513,00
	21120301OP	513,00
	21120301OPM	513,00



Mitigeur XXL pour lavabo

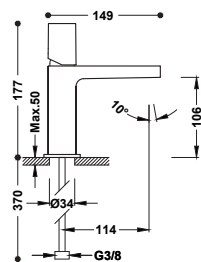
Flexibles d'alimentation G3/8.

Einhebel-Waschtismischer XXL

G3/8" flexible Anschlusschläuche.



	21180301	268,00
	21180301NM	415,00
	21180301BM	415,00
	21180301AC	415,00
	21180301KM	415,00
	21180301KMB	415,00
	21180301OR	589,00
	21180301OM	589,00
	21180301OP	589,00
	21180301OPM	589,00



Mitigeur pour lavabo

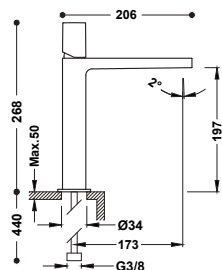
Flexibles d'alimentation G3/8.

Einhebel-Waschtismischer

G3/8" flexible Anschlusschläuche.



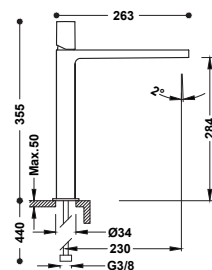
	21110302	111,00
	21110302D	134,00
	21110302NM	173,00
	21110302BM	173,00
	21110302AC	173,00
	21110302KM	173,00
	21110302KMB	173,00
	21110302OR	245,00
	21110302OM	245,00
	21110302OP	245,00
	21110302OPM	245,00



Mitigeur haut pour lavabo
Flexibles d'alimentation G3/8.
Einhebel-Waschtischmischer L
G3/8" flexible Anschlusschläuche.



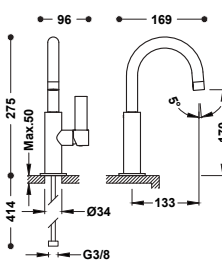
21120302	233,00
21120302NM	361,00
21120302BM	361,00
21120302AC	361,00
21120302KM	361,00
21120302KMB	361,00
21120302OR	513,00
21120302OM	513,00
21120302OP	513,00
21120302OPM	513,00



Mitigeur XXL pour lavabo
Flexibles d'alimentation G3/8.
Einhebel-Waschtischmischer XXL
G3/8" flexible Anschlusschläuche.



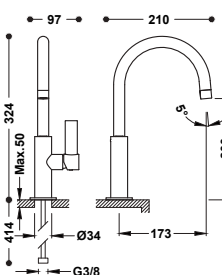
21180302	268,00
21180302NM	415,00
21180302BM	415,00
21180302AC	415,00
21180302KM	415,00
21180302KMB	415,00
21180302OR	589,00
21180302OM	589,00
21180302OP	589,00
21180302OPM	589,00



Mitigeur avec manette latérale pour lavabo
Flexibles d'alimentation G3/8.
Einhebel-Waschtischmischer mit seitlichem Hebel.
G3/8" flexible Anschlusschläuche.



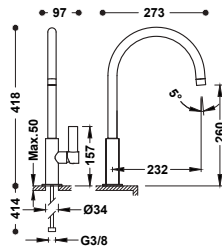
21190401	208,00
21190401NM	322,00
21190401BM	322,00
21190401AC	322,00
21190401KM	322,00
21190401KMB	322,00
21190401OR	457,00
21190401OM	457,00
21190401OP	457,00
21190401OPM	457,00



Mitigeur haut avec manette latérale pour lavabo
Flexibles d'alimentation G3/8.
Einhebel-Waschtischmischer mit seitlichem Hebel. L
G3/8" flexible Anschlusschläuche.



21190501	218,00
21190501NM	339,00
21190501BM	339,00
21190501AC	339,00
21190501KM	339,00
21190501KMB	339,00
21190501OR	480,00
21190501OM	480,00
21190501OP	480,00
21190501OPM	480,00



Mitigeur XXL avec manette latérale pour lavabo

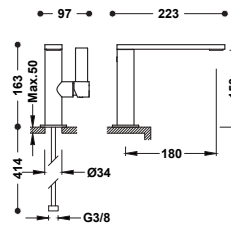
Flexibles d'alimentation G3/8.

Einhebel-Waschtischmischer mit seitlichem Hebel. XXL

G3/8" flexible Anschlusschläuche.



21190601	229,00
21190601NM	355,00
21190601BM	355,00
21190601AC	355,00
21190601KM	355,00
21190601KMB	355,00
21190601OR	504,00
21190601OM	504,00
21190601OP	504,00
21190601OPM	504,00



Mitigeur avec manette latérale pour lavabo

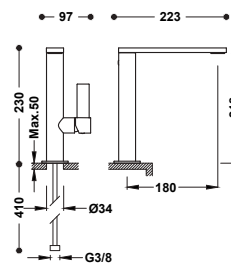
Flexibles d'alimentation G3/8.

Einhebel-Waschtischmischer mit seitlichem Hebel.

G3/8" flexible Anschlusschläuche.



21120501	184,00
21120501NM	285,00
21120501BM	285,00
21120501AC	285,00
21120501KM	285,00
21120501KMB	285,00
21120501OR	404,00
21120501OM	404,00
21120501OP	404,00
21120501OPM	404,00



Mitigeur haut avec manette latérale pour lavabo

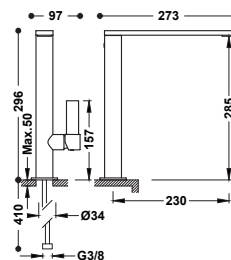
Flexibles d'alimentation G3/8.

Einhebel-Waschtischmischer mit seitlichem Hebel. L

G3/8" flexible Anschlusschläuche.



21130501	205,00
21130501NM	317,00
21130501BM	317,00
21130501AC	317,00
21130501KM	317,00
21130501KMB	317,00
21130501OR	450,00
21130501OM	450,00
21130501OP	450,00
21130501OPM	450,00



Mitigeur XXL avec manette latérale pour lavabo

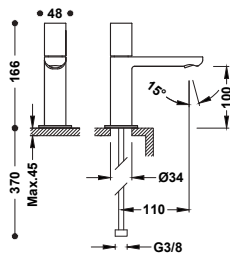
Flexibles d'alimentation G3/8.

Einhebel-Waschtischmischer mit seitlichem Hebel. XXL

G3/8" flexible Anschlusschläuche.



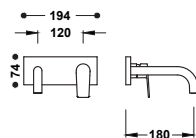
21140501	226,00
21140501NM	350,00
21140501BM	350,00
21140501AC	350,00
21140501KM	350,00
21140501KMB	350,00
21140501OR	497,00
21140501OM	497,00
21140501OP	497,00
21140501OPM	497,00



Robinet à 1 eau pour lavabo
 Avec flexible d'alimentation G3/8.
Standventil
 G3/8" flexibler Anschluss Schlauch.



	21150301	105,00
	21150301NM	163,00
	21150301BM	163,00
	21150301AC	163,00
	21150301KM	163,00
	21150301KMB	163,00
	21150301OR	231,00
	21150301OM	231,00
	21150301OP	231,00
	21150301OPM	231,00



Pièce apparente pour élément encastré de lavabo
 Uniquement partie apparente. Comprend une plaque de finition, un pommeau et un bec de 180 mm. Corps encastré non inclus.
Sichtbarer Teil für Unterputzgehäuse am Waschtisch
 Nur sichtbarer Teil. Schließt Zierblende, Bedieneinheit und 180 mm-Auslauf ein. Unterputzgehäuse nicht eingeschlossen.

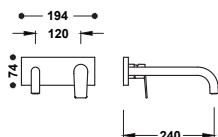


	21130031	175,00
	21130031NM	271,00
	21130031BM	271,00
	21130031AC	271,00
	21130031KM	271,00
	21130031KMB	271,00
	21130031OR	385,00
	21130031OM	385,00
	21130031OP	385,00
	21130031OPM	385,00



Corps encastré pour robinet de lavabo
 Unterputzgehäuse für Waschtischarmatur

20830002	85,00
----------	-------



Pièce apparente pour élément encastré de lavabo
 Uniquement partie apparente. Comprend une plaque de finition, un pommeau et un bec de 240 mm. Corps encastré non inclus.
Sichtbarer Teil für Unterputzgehäuse am Waschtisch
 Nur sichtbarer Teil. Schließt Zierblende, Bedieneinheit und 240 mm-Auslauf ein. Unterputzgehäuse nicht eingeschlossen.

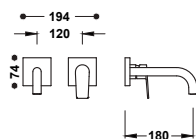


	21130032	185,00
	21130032NM	287,00
	21130032BM	287,00
	21130032AC	287,00
	21130032KM	287,00
	21130032KMB	287,00
	21130032OR	407,00
	21130032OM	407,00
	21130032OP	407,00
	21130032OPM	407,00



Corps encastré pour robinet de lavabo
 Unterputzgehäuse für Waschtischarmatur

20830002	85,00
----------	-------



Pièce apparente pour élément encastré de lavabo
 Uniquement partie apparente. Comprend une plaque de finition, un pommeau et un bec de 180 mm. Corps encastré non inclus.
Sichtbarer Teil für Unterputzgehäuse am Waschtisch
 Nur sichtbarer Teil. Schließt Zierblende, Bedieneinheit und 180 mm-Auslauf ein. Unterputzgehäuse nicht eingeschlossen.

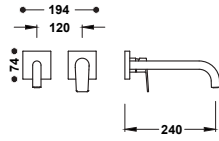


	21130021	140,00
	21130021NM	217,00
	21130021BM	217,00
	21130021AC	217,00
	21130021KM	217,00
	21130021KMB	217,00
	21130021OR	308,00
	21130021OM	308,00
	21130021OP	308,00
	21130021OPM	308,00



Corps encastré pour robinet de lavabo
 Unterputzgehäuse für Waschtischarmatur

20830002	85,00
----------	-------



Pièce apparente pour élément encastré de lavabo

Uniquement partie apparente. Comprend une plaque de finition, un pommeau et un bec de 240 mm. Corps encastré non inclus.

Sichtbarer Teil für Unterputzgehäuse am Waschtisch

Nur sichtbarer Teil. Schließt Zierblende, Bedieneinheit und 240 mm-Auslauf ein. Unterputzgehäuse nicht eingeschlossen.



21130022	150,00
21130022NM	233,00
21130022BM	233,00
21130022AC	233,00
21130022KM	233,00
21130022KMB	233,00
21130022OR	330,00
21130022OM	330,00
21130022OP	330,00
21130022OPM	330,00



Corps encastré pour robinet de lavabo

Unterputzgehäuse für Waschtischarmatur

20830002 85,00

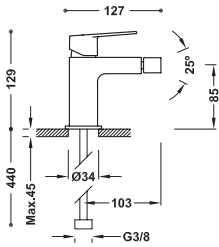
ROBINETS POUR BIDET / BIDETARMATUREN

Mitigeur pour bidet

Rotule orientable. Flexibles d'alimentation G3/8.

Einhebel-Bidetmischer

Kugelgelenk. G3/8" flexible Anschlusschläuche.



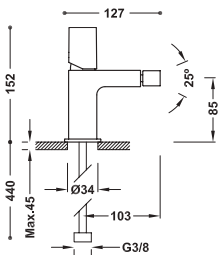
21112001	114,00
21112001D	138,00
21112001NM	177,00
21112001BM	177,00
21112001AC	177,00
21112001KM	177,00
21112001KMB	177,00
21112001OR	252,00
21112001OM	252,00
21112001OP	252,00
21112001OPM	252,00

Mitigeur pour bidet

Rotule orientable. Flexibles d'alimentation G3/8.

Einhebel-Bidetmischer

Kugelgelenk. G3/8" flexible Anschlusschläuche.



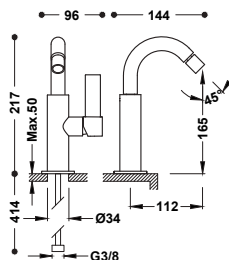
21112002	114,00
21112002D	138,00
21112002NM	177,00
21112002BM	177,00
21112002AC	177,00
21112002KM	177,00
21112002KMB	177,00
21112002OR	252,00
21112002OM	252,00
21112002OP	252,00
21112002OPM	252,00

Mitigeur avec manette latérale pour bidet

Rotule orientable. Flexibles d'alimentation G3/8.

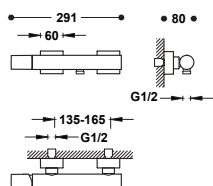
Einhebel-Bidetmischer mit seitlichem Hebel.

Kugelgelenk. G3/8" flexible Anschlusschläuche.



21122401	200,00
21122401NM	309,00
21122401BM	309,00
21122401AC	309,00
21122401KM	309,00
21122401KMB	309,00
21122401OR	439,00
21122401OM	439,00
21122401OP	439,00
21122401OPM	439,00

ROBINETS MURAUX / WANDARMATUREN



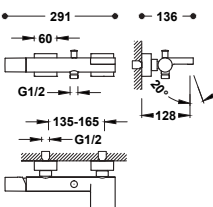
Mitigeur mural pour douche

Douchette à main anticalcaire en laiton. Support orientable pour douchette à main. Flexible satin.

Einhebel-Brausemischer

Anti-Kalk-Messing-Handbrause. Einstellbarer Brausehalter. Satin-Brauseschlauch.

21116701	231,00
21116701NM	358,00
21116701BM	358,00
21116701AC	358,00
21116701KM	358,00
21116701KMB	358,00
21116701OR	508,00
21116701OM	508,00
21116701OP	508,00
21116701OPM	508,00



Mitigeur mural pour baignoire et douche

Avec sortie d'eau en cascade. Douchette à main anticalcaire en laiton. Support orientable pour douchette à main. Flexible satin.

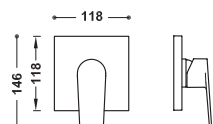
Einhebel-Wannenmischer

Mit Schwallauslauf. Anti-Kalk-Messing-Handbrause. Einstellbarer Brausehalter. Satin-Brauseschlauch.

21117001	252,00
21117001NM	391,00
21117001BM	391,00
21117001AC	391,00
21117001KM	391,00
21117001KMB	391,00
21117001OR	554,00
21117001OM	554,00
21117001OP	554,00
21117001OPM	554,00



ROBINETS ENCASTRÉS / UNTERPUTZ-ARMATUREN



Pièce apparente pour boîtier encastré 1 voie Rapid-box

Pièce apparente seulement. Comprends la plaque de finition, la commande, douille et la vis de fixation cachée. Compléter avec le boîtier encastré Rapid-box réf. : 20827810.

Sichtbares Teil für 1-Wege-Unterputzgehäuse Rapid-box

Nur sichtbarer Teil. Inklusive Zierplatte, Bedienelement, Buchse und verborgene Befestigungsschraube. Zu komplettieren mit Unterputzgehäuse Rapid-box, Ref.: 20827810.

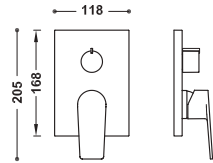
21127810	79,00
21127810NM	122,00
21127810BM	122,00
21127810AC	122,00
21127810KM	122,00
21127810KMB	122,00
21127810OR	173,00
21127810OM	173,00
21127810OP	173,00
21127810OPM	173,00



Boîtier encastré Rapid-box 1 voie avec mitigeur de douche monocommande

20827810 80,00

1-Wege-Unterputzgehäuse Rapid-box mit Einhebelmischer für die Dusche



Pièce apparente pour boîtier encastré Rapid-box 2 voies

Pièce apparente seulement. Comprend la plaque de finition, la commande, la poignée de distribution et la vis de fixation cachée. Compléter avec le boîtier encastré Rapid-box réf. : 20828110.

Sichtbares Teil für 2-Wege-Unterputzgehäuse Rapid-box

Nur sichtbarer Teil. Inklusive Zierplatte, Bedienelement, Verteilerhandrad und verborgene Befestigungsschraube. Zu komplettieren mit Unterputzgehäuse Rapid-box, Ref: 20828110.

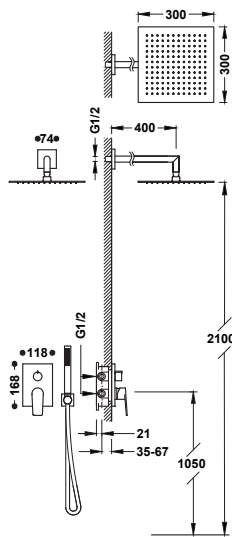
21128110	100,00
21128110NM	155,00
21128110BM	155,00
21128110AC	155,00
21128110KM	155,00
21128110KMB	155,00
21128110OR	219,00
21128110OM	219,00
21128110OP	219,00
21128110OPM	219,00



Boîtier encastré Rapid-box 2 voies avec mitigeur monocommande pour douche et baignoire

20828110 90,00

2-Wege-Unterputzgehäuse Rapid-box mit Einhebelmischer für Dusche und Badewanne



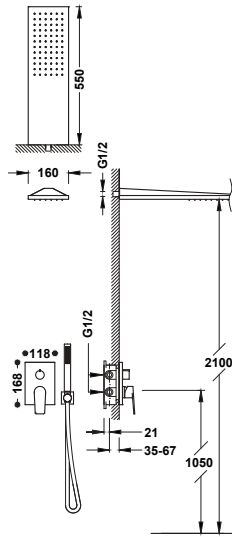
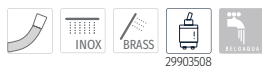
Kit mitigeur encastré à 2 voies Rapid-box pour douche

- Structure encastrée incluse.
- Distributeur céramique à 2 voies.
- Bras mural avec pommeau de douche orientable en acier inoxydable : 300x300 mm.
- Support pour douchette à main avec arrivée d'eau murale.
- Douchette à main anticalcaire en laiton.
- Flexible satin.

Bausatz 2-Wege-Unterputz-Einhebelmischer Rapid-box für die Dusche

- Einschließlich Einbaugehäuse.
- 2-Wege-Verteiler Keramik.
- Edelstahl-Kopfbrause mit Kugelgelenk und Wandarm: 300x300 mm.
- Wandanschlussbogen mit Halterung.
- Anti-Kalk-Messing-Handbrause.
- Satin-Brauseschlauch.

21128004	540,00
21128004NM	787,00
21128004BM	787,00
21128004AC	787,00
21128004KM	787,00
21128004KMB	787,00
21128004OR	1.081,00
21128004OM	1.081,00
21128004OP	1.081,00
21128004OPM	1.081,00




Kit mitigeur encastré à 2 voies Rapid-box pour douche

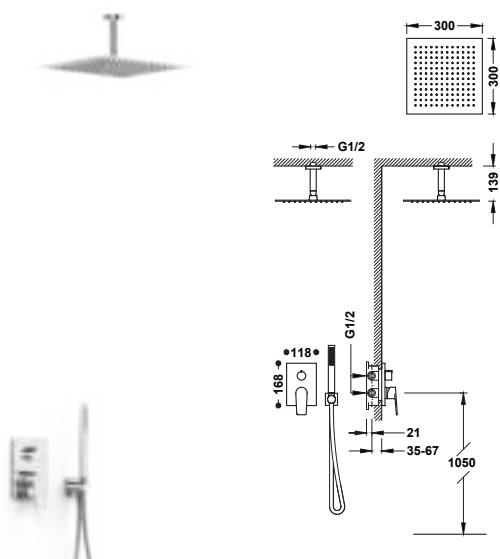
- Structure encastrée incluse.
- Distributeur céramique à 2 voies.
- Pommeau de douche mural en acier inoxydable : 160x550 mm.
- Support pour douchette à main avec arrivée d'eau murale.
- Douchette à main anticalcaire en laiton.
- Flexible satin.

Bausatz 2-Wege-Unterputz-Einhebelmischer Rapid-box für die Dusche

- Einschließlich Einbaugehäuse.
- 2-Wege-Verteiler Keramik.
- Edelstahl-Kopfbrause mit Wandarm: 160x550 mm.
- Wandanschlussbogen mit Halterung.
- Anti-Kalk-Messing-Handbrause.
- Satin-Brauseschlauch.

21128005	731,00
21128005NM	1.085,00
21128005BM	1.085,00
21128005AC	1.085,00
21128005KM	1.085,00
21128005KMB	1.085,00
21128005OR	1.504,00
21128005OM	1.504,00
21128005OP	1.504,00
21128005OPM	1.504,00






Kit mitigeur encastré à 2 voies Rapid-box pour douche

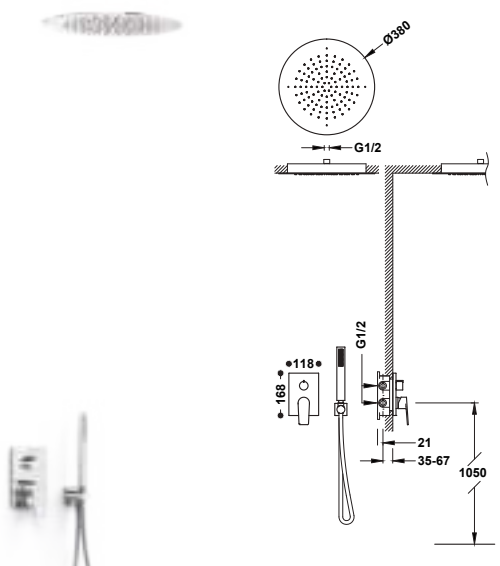
- Structure encastrée incluse.
- Distributeur céramique à 2 voies.
- Bras au plafond avec pommeau de douche orientable en acier inoxydable : 300x300 mm.
- Support pour douchette à main avec arrivée d'eau murale.
- Douchette à main anticalcaire en laiton.
- Flexible satin.

Bausatz 2-Wege-Unterputz-Einhebelmischer Rapid-box für die Dusche

- Einschließlich Einbaugehäuse.
- 2-Wege-Verteiler Keramik.
- Edelstahl-Kopfbrause mit Kugelgelenk und Deckenanschluss: 300x300 mm.
- Wandanschlussbogen mit Halterung.
- Anti-Kalk-Messing-Handbrause.
- Satin-Brauseschlauch.



21128003	506,00
21128003NM	735,00
21128003BM	735,00
21128003AC	735,00
21128003KM	735,00
21128003KMB	735,00
21128003OR	1.007,00
21128003OM	1.007,00
21128003OP	1.007,00
21128003OPM	1.007,00




Kit mitigeur encastré à 2 voies Rapid-box pour douche

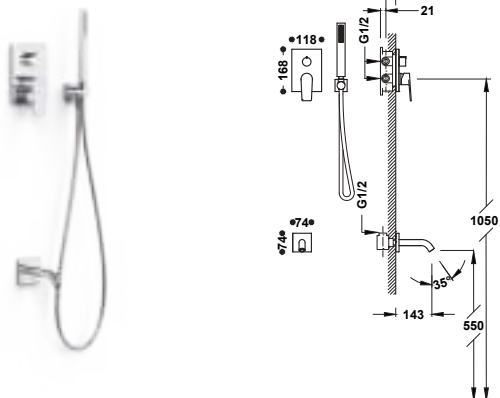
- Structure encastrée incluse.
- Distributeur céramique à 2 voies.
- Pommeau de douche encastré au plafond en acier inoxydable : Ø 380 mm.
- Support pour douchette à main avec arrivée d'eau murale.
- Douchette à main anticalcaire en laiton.
- Flexible satin.

Bausatz 2-Wege-Unterputz-Einhebelmischer Rapid-box für die Dusche

- Einschließlich Einbaugehäuse.
- 2-Wege-Verteiler Keramik.
- Edelstahl-Kopfbrause für Deckenmontage: Ø 380 mm.
- Wandanschlussbogen mit Halterung.
- Anti-Kalk-Messing-Handbrause.
- Satin-Brauseschlauch.



21128006	1.086,00
21128006NM	1.634,00
21128006BM	1.634,00
21128006AC	1.634,00
21128006KM	1.634,00
21128006KMB	1.634,00
21128006OR	2.282,00
21128006OM	2.282,00
21128006OP	2.282,00
21128006OPM	2.282,00




Kit mitigeur encastré à 2 voies Rapid-box pour baignoire et douche

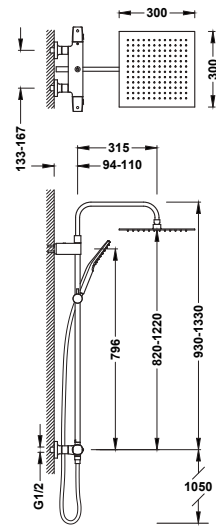
- Structure encastrée incluse.
- Distributeur céramique à 2 voies.
- Bec mural fixe.
- Support pour douchette à main avec arrivée d'eau murale.
- Douchette à main anticalcaire en laiton.
- Flexible satin.

Bausatz 2-Wege-Unterputz-Einhebelmischer Rapid-box für die Badewanne und Dusche

- Einschließlich Einbaugehäuse.
- 2-Wege-Verteiler Keramik.
- Wandauslauf.
- Wandanschlussbogen mit Halterung.
- Anti-Kalk-Messing-Handbrause.
- Satin-Brauseschlauch.



21128007	394,00
21128007NM	560,00
21128007BM	560,00
21128007AC	560,00
21128007KM	560,00
21128007KMB	560,00
21128007OR	758,00
21128007OM	758,00
21128007OP	758,00
21128007OPM	758,00



Ensemble de robinet thermostatique mural Over-wall à 2 voies pour douche

- Avec inverseur intégré dans le régulateur de débit.
- Volant à bords arrondis.
- Barre de douche télescopique.
- Pommeau de douche orientable en acier inoxydable : 300x300 mm.
- Support coulissant et orientable pour douchette à main.
- Douchette à main anticalcaire : 96 x 110 mm. (3 types de jet).
- Flexible satin.

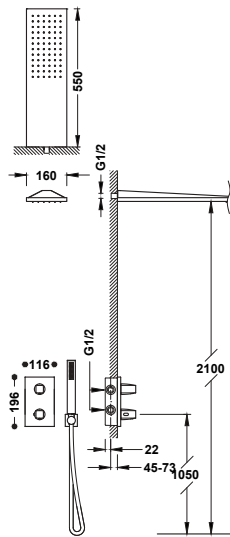
19038702	609,00
19038702NM	944,00
19038702BM	944,00
19038702AC	944,00
19038702KMB	944,00
19038702OM	1.340,00
19038702OPM	1.340,00

Thermostat-Aufputz-Duschsystem Over-wall

- Mit Umstellungsschalter im Griff integriert.
- Handrad mit abgerundeten Kanten.
- Höhenverstellbare Duschstange.
- Edelstahl-Kopfbrause mit Kugelgelenk: 300x300 mm.
- Einstellbarer Brausehalter.
- Anti-Kalk-Handbrause: 96x110 mm. (3 Strahlarten).
- Satin-Brauseschlauch.



ROBINETS THERMOSTATIQUES ENCASTRÉS / THERMOSTAT-UNTERPUTZ-ARMATUREN



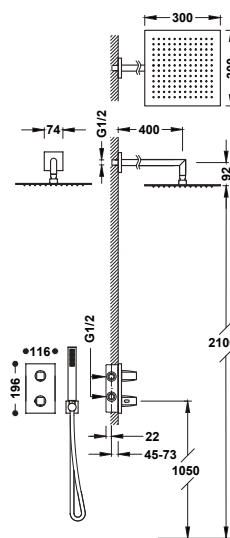
Kit robinet thermostatique encastré Therm-box à 2 voies pour douche

- Structure encastrée incluse.
- Volant carré-rond avec contrôle de la température. Distributeur céramique à 2 voies.
- Pommeau de douche mural en acier inoxydable : 160x550 mm.
- Support pour douchette à main avec arrivée d'eau murale.
- Douchette à main anticalcaire en laiton.
- Flexible satin.

21125005	785,00
21125005NM	1.147,00
21125005BM	1.147,00
21125005AC	1.147,00
21125005KM	1.147,00
21125005KMB	1.147,00
21125005OR	1.575,00
21125005OM	1.575,00
21125005OP	1.575,00
21125005OPM	1.575,00

2-Wege-Thermostatarmatur-Set Therm-box für die Dusche

- Einschließlich Einbaugehäuse.
- Quadratisch-rundes Handrad mit Temperaturregung. 2-Wege-Verteiler Keramik.
- Edelstahl-Kopfbrause mit Wandarm: 160x550 mm.
- Wandanschlussbogen mit Halterung.
- Anti-Kalk-Messing-Handbrause.
- Satin-Brauseschlauch.



Kit robinet thermostatique encastré Therm-box à 2 voies pour douche

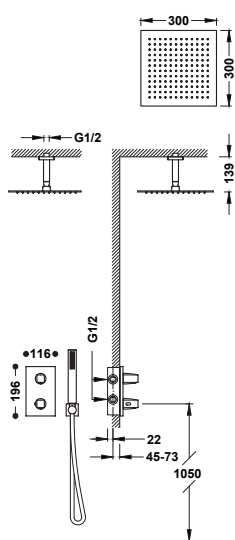
- Structure encastrée incluse.
- Volant carré-rond avec contrôle de la température. Distributeur céramique à 2 voies.
- Bras mural avec pommeau de douche orientable en acier inoxydable : 300x300 mm.
- Support pour douchette à main avec arrivée d'eau murale.
- Douchette à main anticalcaire en laiton.
- Flexible satin.

21125004	595,00
21125004NM	849,00
21125004BM	849,00
21125004AC	849,00
21125004KM	849,00
21125004KMB	849,00
21125004OR	1.153,00
21125004OM	1.153,00
21125004OP	1.153,00
21125004OPM	1.153,00

2-Wege-Thermostatarmatur-Set Therm-box für die Dusche

- Einschließlich Einbaugehäuse.
- Quadratisch-rundes Handrad mit Temperaturregung. 2-Wege-Verteiler Keramik.
- Edelstahl-Kopfbrause mit Kugelgelenk und Wandarm: 300x300 mm.
- Wandanschlussbogen mit Halterung.
- Anti-Kalk-Messing-Handbrause.
- Satin-Brauseschlauch.





Kit robinet thermostatique encastré Therm-box à 2 voies pour douche

- Structure encastrée incluse.
- Volant carré-rond avec contrôle de la température. Distributeur céramique à 2 voies.
- Bras au plafond avec pommeau de douche orientable en acier inoxydable : 300x300 mm.
- Support pour douchette à main avec arrivée d'eau murale.
- Douchette à main anticalcaire en laiton.
- Flexible satin.

2-Wege-Thermostatarmatur-Set Therm-box für die Dusche

- Einschließlich Einbaugehäuse.
- Quadratisch-rundes Handrad mit Temperaturregung. 2-Wege-Verteiler Keramik.
- Edelstahl-Kopfbrause mit Kugelgelenk und Deckenarm: 300x300 mm.
- Wandanschlussbogen mit Halterung.
- Anti-Kalk-Messing-Handbrause.
- Satin-Brauseschlauch.

21125003	566,00
21125003NM	805,00
21125003BM	805,00
21125003AC	805,00
21125003KM	805,00
21125003KMB	805,00
21125003OR	1.089,00
21125003OM	1.089,00
21125003OP	1.089,00
21125003OPM	1.089,00



29926828



MAX

Le soin esthétique ainsi que toute la technologie développée pour sa réalisation placent Max parmi les séries les plus élégantes et fonctionnelles apportant modernité, simplicité et qualité à la salle de bains.

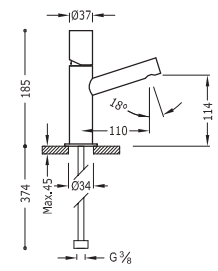
Die ästhetische Sorgfalt zusammen mit der gesamten Technologie, die für seine Kreation entwickelt wurde, macht Max zu einer der elegantesten und funktionalsten Serien, die dem Badezimmer Modernität, Einfachheit und Qualität verleihen.







ROBINETS POUR LAVABO / WASCHTISCHARMATUREN

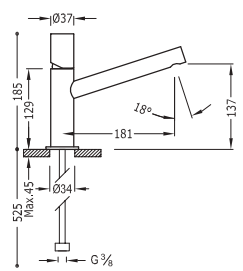


Mitigeur pour lavabo
Flexibles d'alimentation G3/8
Einhebel-Waschtismischer
G3/8" flexible Anschlusschläuche

- 06110301 109,00
- 06110301D 132,00



910719005

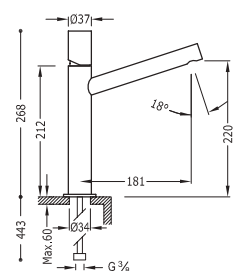


Mitigeur pour lavabo
Bec long. Flexibles d'alimentation G3/8.
Einhebel-Waschtismischer
Langer Auslauf. G3/8" flexible Anschlusschläuche.

- 06120301 125,00
- 06120301D 148,00



910719005

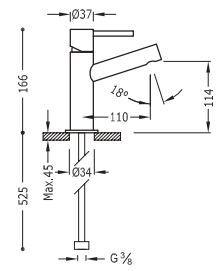


Mitigeur haut pour lavabo
Bec long. Flexibles d'alimentation G3/8.
Einhebel-Waschtismischer L
Langer Auslauf. G3/8" flexible Anschlusschläuche.

- 06120601 217,00



910719005

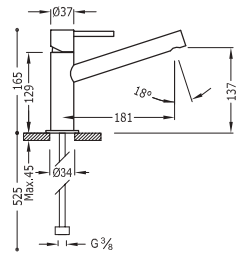


Mitigeur pour lavabo
Flexibles d'alimentation G3/8.
Einhebel-Waschtismischer
G3/8" flexible Anschlusschläuche.

- 06210301 109,00
- 06210301D 132,00



910719005

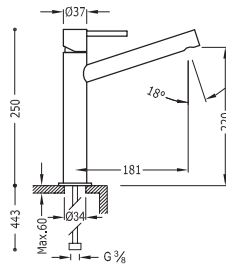


Mitigeur pour lavabo
Bec long. Flexibles d'alimentation G3/8.
Einhebel-Waschtismischer
Langer Auslauf. G3/8" flexible Anschlusschläuche.

- 06220301 125,00
- 06220301D 148,00



910719005



Mitigeur haut pour lavabo

Bec long. Flexibles d'alimentation G3/8.

Einhebel-Waschtischmischer L

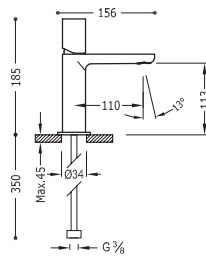
Langer Auslauf. G3/8" flexible Anschlusschläuche.

06220601

217,00



910719005



Mitigeur pour lavabo

Flexibles d'alimentation G3/8.

Einhebel-Waschtischmischer

G3/8" flexible Anschlusschläuche.

06110302

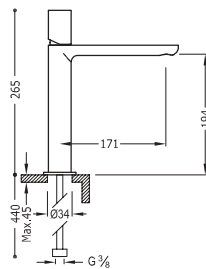
127,00

06110302D

150,00



9130190



Mitigeur haut pour lavabo

Flexibles d'alimentation G3/8.

Einhebel-Waschtischmischer L

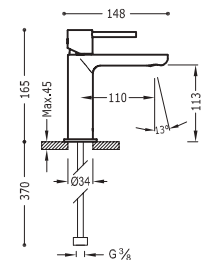
G3/8" flexible Anschlusschläuche.

06120304

217,00



9130190



Mitigeur pour lavabo

Flexibles d'alimentation G3/8.

Einhebel-Waschtischmischer

G3/8" flexible Anschlusschläuche.

06210302

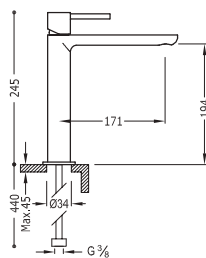
127,00

06210302D

150,00



9130190



Mitigeur haut pour lavabo

Flexibles d'alimentation G3/8.

Einhebel-Waschtischmischer L

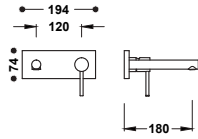
G3/8" flexible Anschlusschläuche.

06220304

217,00



9130190



Pièce apparente pour élément encastré de lavabo

06230031 155,00

Uniquement partie apparente. Comprend une plaque de finition, un pommeau et un bec de 180 mm. Corps encastré non inclus.

Sichtbarer Teil für Unterputzgehäuse am Waschtisch

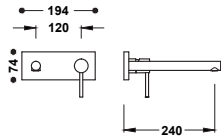
Nur sichtbarer Teil. Schließt Zierblende, Bedieneinheit und 180 mm-Auslauf ein. Unterputzgehäuse nicht eingeschlossen.



Corps encastré pour robinet de lavabo

20830002 85,00

Unterputzgehäuse für Waschtischarmatur



Pièce apparente pour élément encastré de lavabo

06230032 165,00

Uniquement partie apparente. Comprend une plaque de finition, un pommeau et un bec de 240 mm. Corps encastré non inclus.

Sichtbarer Teil für Unterputzgehäuse am Waschtisch

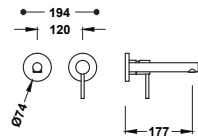
Nur sichtbarer Teil. Schließt Zierblende, Bedieneinheit und 240 mm-Auslauf ein. Unterputzgehäuse nicht eingeschlossen.



Corps encastré pour robinet de lavabo

20830002 85,00

Unterputzgehäuse für Waschtischarmatur



Pièce apparente pour élément encastré de lavabo

06230021 135,00

Uniquement partie apparente. Comprend une plaque de finition, un pommeau et un bec de 177 mm. Corps encastré non inclus.

Sichtbarer Teil für Unterputzgehäuse am Waschtisch

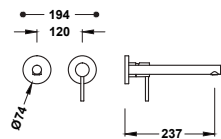
Nur sichtbarer Teil. Schließt Zierblende, Bedieneinheit und 177 mm-Auslauf ein. Unterputzgehäuse nicht eingeschlossen.



Corps encastré pour robinet de lavabo

20830002 85,00

Unterputzgehäuse für Waschtischarmatur



Pièce apparente pour élément encastré de lavabo

06230022 145,00

Uniquement partie apparente. Comprend une plaque de finition, un pommeau et un bec de 237 mm. Corps encastré non inclus.

Sichtbarer Teil für Unterputzgehäuse am Waschtisch

Nur sichtbarer Teil. Schließt Zierblende, Bedieneinheit und 237 mm-Auslauf ein. Unterputzgehäuse nicht eingeschlossen.

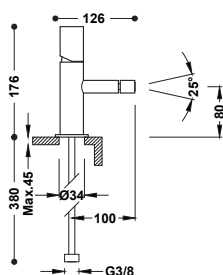


Corps encastré pour robinet de lavabo

20830002 85,00

Unterputzgehäuse für Waschtischarmatur

ROBINETS POUR BIDET / BIDETARMATUREN



Mitigeur pour bidet

Rotule orientable. Flexibles d'alimentation G3/8.

Einhebel-Bidetmischer

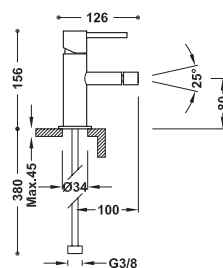
Kugelgelenk. G3/8" flexible Anschlusschläuche.

06112001 112,00

06112001D 135,00



910719005



Mitigeur pour bidet

Rotule orientable. Flexibles d'alimentation G3/8.

Einhebel-Bidetmischer

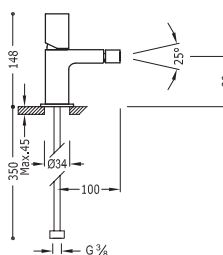
Kugelgelenk. G3/8" flexible Anschlusschläuche.

06212001 112,00

06212001D 135,00



910719005



Mitigeur pour bidet

Rotule orientable. Flexibles d'alimentation G3/8.

Einhebel-Bidetmischer

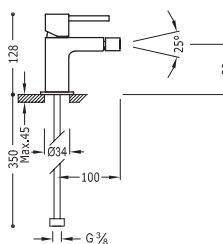
Kugelgelenk. G3/8" flexible Anschlusschläuche.

06222001 130,00

06222001D 153,00



9130190



Mitigeur pour bidet

Rotule orientable. Flexibles d'alimentation G3/8.

Einhebel-Bidetmischer

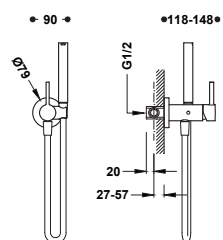
Kugelgelenk. G3/8" flexible Anschlusschläuche.

06222001 130,00

06222001D 153,00



9130190



Mitigeur encastré avec douche pour WC

À eau chaude et eau froide. Douchette à main avec raccord limiteur à 5 l/min. et système anti-goutte Support fixe pour la douchette à main pouvant être installé à droite ou à gauche. Flexible satin.

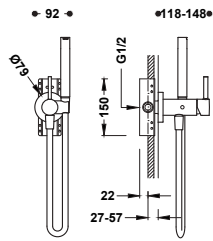
Unterputz-Einhebel-WC-Mischer

Mit kaltem und warmem Wasser. Anti-Tropf Brause 5 l/min. Brausehalter beidseitig installierbar. Satin-Brauseschlauch.

134123 190,00



9134591



Mitigeur encastré avec douche pour WC

134122

230,00

Option pour murs en plaque de plâtre ou BA13. À eau chaude et eau froide. Douchette à main avec raccord limiteur à 5 l/min. et système anti-goutte. Support fixe pour la douchette à main pouvant être installé à droite ou à gauche. Flexible satin.

Unterputz-Einhebel-WC-Mischer

Option für Gipsplatten. Mit kaltem oder warmem Wasser. Anti-Tropf Brause 5 l/min. Brausehalter beidseitig installierbar. Satin-Brauseschlauch.



Accessoire porte-serviettes pour robinet avec douche pour WC

03412401

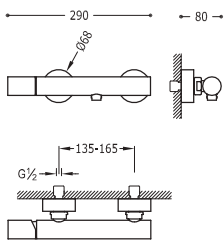
37,00

Support pouvant être installé à droite ou à gauche (pour réf. : 134122, 134123, 181122, 181123, 181222, 181223, 20522201, 20522301). Longueur : 180 mm.

Handtuchhalter

Beidseitig installierbar (Ref. 134122, 134123, 181122, 181123, 181222, 181223, 20522201, 20522301). Länge: 180 mm.

ROBINETS MURAUX / WANDARMATUREN



Mitigeur mural pour douche

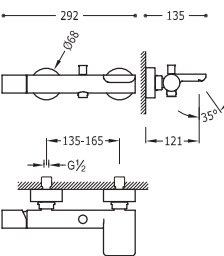
06116701

215,00

Douchette à main anticalcaire. Support orientable pour douchette à main. Flexible satin.

Einhebel-Brausemischer

Anti-Kalk-Handbrause. Einstellbarer Brausehalter. Satin-Brauseschlauch.



Mitigeur mural pour baignoire et douche

06117001

236,00

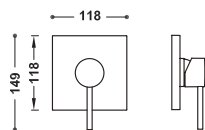
Douchette à main anticalcaire. Bec fermé avec sortie de l'eau en cascade. Support orientable pour douchette à main. Flexible satin.

Einhebel-Wannenmischer

Anti-Kalk-Handbrause. Geschlossener Schwallauslauf. Einstellbarer Brausehalter. Satin-Brauseschlauch.



ROBINETS ENCASTRÉS / UNTERPUTZ-ARMATUREN



Pièce apparente pour boîtier encastré 1 voie Rapid-box

06227810

79,00

Pièce apparente seulement. Comprends la plaque de finition, la commande, douille et la vis de fixation cachée. Compléter avec le boîtier encastré Rapid-box réf. : 20827810.

Sichtbares Teil für 1-Wege-Unterputzgehäuse Rapid-box

Nur sichtbarer Teil. Inklusiv Zierplatte, Bedienelement, Buchse und verborgene Befestigungsschraube. Zu komplettieren mit Unterputzgehäuse Rapid-box, Ref: 20827810.

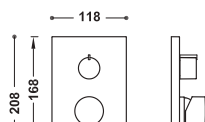


Boîtier encastré Rapid-box 1 voie avec mitigeur de douche monocommande

20827810

80,00

1-Wege-Unterputzgehäuse Rapid-box mit Einhebelmischer für die Dusche



Pièce apparente pour boîtier encastré Rapid-box 2 voies

06228110

100,00

Pièce apparente seulement. Comprend la plaque de finition, la commande, la poignée de distribution et la vis de fixation cachée. Compléter avec le boîtier encastré Rapid-box réf. : 20828110.

Sichtbares Teil für 2-Wege-Unterputzgehäuse Rapid-box

Nur sichtbarer Teil. Inklusiv Zierplatte, Bedienelement, Verteilerhandrad und verborgene Befestigungsschraube. Zu komplettieren mit Unterputzgehäuse Rapid-box, Ref: 20828110.

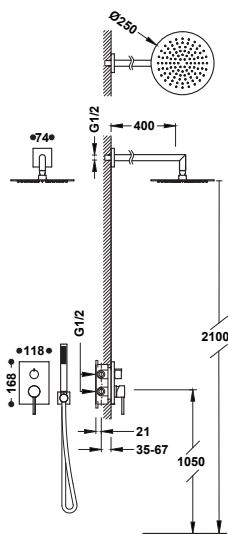


Boîtier encastré Rapid-box 2 voies avec mitigeur monocommande pour douche et baignoire

20828110

90,00

2-Wege-Unterputzgehäuse Rapid-box mit Einhebelmischer für Dusche und Badewanne



Kit mitigeur encastré à 2 voies Rapid-box pour douche

06228004

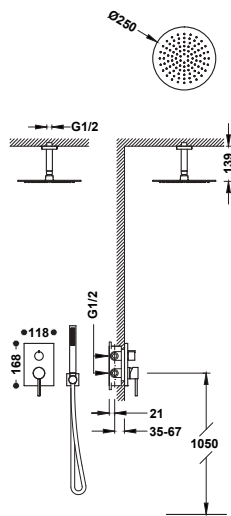
427,00

- Structure encastrée incluse.
- Distributeur céramique à 2 voies.
- Bras mural avec pommeau de douche orientable en acier inoxydable : Ø 250 mm.
- Support pour douchette à main avec arrivée d'eau murale.
- Douchette à main anticalcaire en laiton.
- Flexible satin.

Bausatz 2-Wege-Unterputz-Einhebelmischer Rapid-box für die Dusche

- Einschließlich Einbaugehäuse.
- 2-Wege-Verteiler Keramik.
- Edelstahl-Kopfbrause mit Kugelgelenk und Wandarm: Ø 250 mm.
- Wandanschlussbogen mit Halterung.
- Anti-Kalk-Messing-Handbrause.
- Satin-Brauseschlauch.





Kit mitigeur encastré à 2 voies Rapid-box pour douche

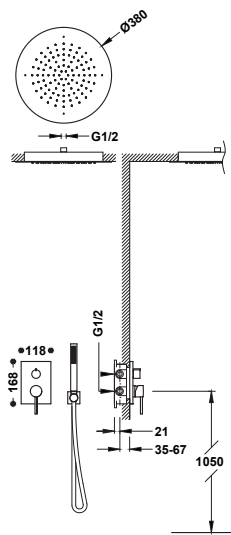
06228003

387,00

- Structure encastrée incluse.
- Distributeur céramique à 2 voies.
- Bras au plafond avec pommeau de douche orientable en acier inoxydable : Ø 250 mm.
- Support pour douchette à main avec arrivée d'eau murale.
- Douchette à main anticalcaire en laiton.
- Flexible satin.

Bausatz 2-Wege-Unterputz-Einhebelmischer Rapid-box für die Dusche

- Einschließlich Einbaugehäuse.
- 2-Wege-Verteiler Keramik.
- Edelstahl-Kopfbrause mit Kugelgelenk und Deckenarm: Ø 250 mm.
- Wandanschlussbogen mit Halterung.
- Anti-Kalk-Messing-Handbrause.
- Satin-Brauseschlauch.



Kit mitigeur encastré à 2 voies Rapid-box pour douche

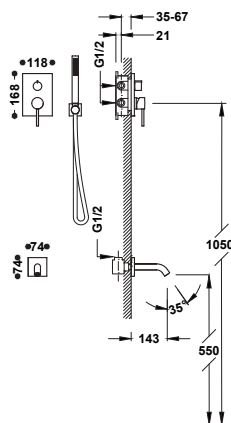
06228005

888,00

- Structure encastrée incluse.
- Distributeur céramique à 2 voies.
- Pommeau encastré au plafond en acier inoxydable : Ø 380 mm.
- Support pour douchette à main avec arrivée d'eau murale.
- Douchette à main anticalcaire en laiton.
- Flexible satin.

Bausatz 2-Wege-Unterputz-Einhebelmischer Rapid-box für die Dusche

- Einschließlich Einbaugehäuse.
- 2-Wege-Verteiler Keramik.
- Edelstahl-Kopfbrause für Deckenmontage: Ø 380 mm.
- Wandanschlussbogen mit Halterung.
- Anti-Kalk-Messing-Handbrause.
- Satin-Brauseschlauch.



Kit mitigeur encastré à 2 voies Rapid-box pour baignoire et douche


06228006

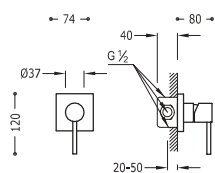

335,00

- Structure encastrée incluse.
- Distributeur céramique à 2 voies.
- Bec mural fixe.
- Support pour douchette à main avec arrivée d'eau murale.
- Douchette à main anticalcaire en laiton.
- Flexible satin.

Bausatz 2-Wege-Unterputz- Einhebelmischer Rapid-box für die Badewanne und Dusche

- Einschließlich Einbaugehäuse.
- 2-Wege-Verteiler Keramik.
- Wandauslauf.
- Wandanschlussbogen mit Halterung.
- Anti-Kalk-Messing-Handbrause.
- Satin-Brauseschlauch.





Mitigeur encastré à 1 voie pour douche

06217702

116,00

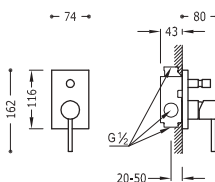
Structure encastrée incluse.

Unterputz-Einhebelmischer (1-Weg)

Einschließlich Einbaugehäuse.



9130190



Mitigeur encastré à 2 voies pour douche

06218002

179,00

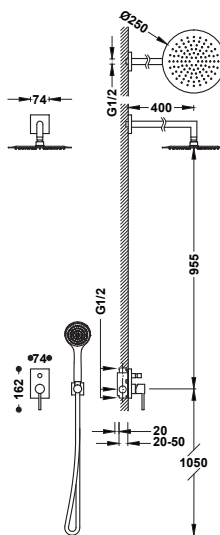
Structure encastrée incluse. Inverseur à 2 voies.

Unterputz-Einhebelmischer (2-Wege)

Einschließlich Einbaugehäuse. 2-Wege-Umsteller.



9130190



Kit mitigeur encastré à 2 voies pour douche

06298004

442,00

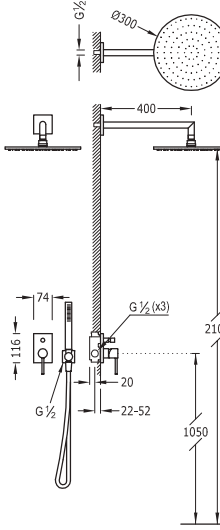
- Structure encastrée incluse.
- Inverseur à 2 voies.
- Bras mural avec pommeau de douche orientable en acier inoxydable : Ø 250 mm.
- Support pour douchette à main avec arrivée d'eau murale.
- Douchette à main anticalcaire.
- Flexible satin.

Unterputz-Einhebelmischer-Duschesystem (2 Wege)

- Einschließlich Einbaugehäuse.
- 2-Wege-Umsteller.
- Edelstahl-Kopfbrause mit Kugelgelenk und Wandarm: Ø 250 mm.
- Wandanschlussbogen mit Halterung.
- Anti-Kalk-Handbrause.
- Satin-Brauseschlauch.



9130190



Kit mitigeur encastré à 2 voies pour douche


06298001

513,00

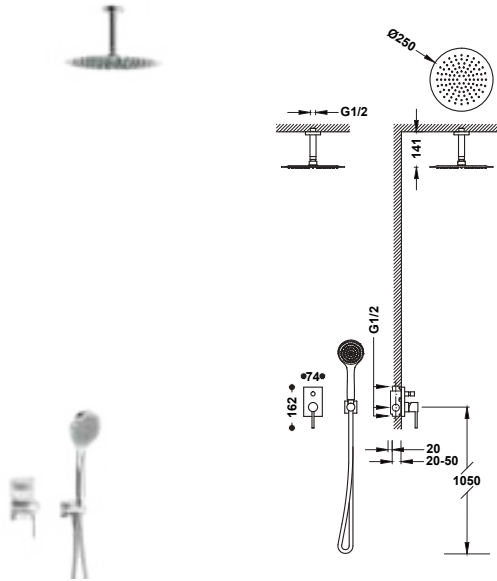
- Structure encastrée incluse.
- Inverseur à 2 voies.
- Bras mural avec pommeau de douche orientable en acier inoxydable : Ø 300 mm.
- Support pour douchette à main avec arrivée d'eau murale.
- Douchette à main anticalcaire en laiton.
- Flexible satin.

Unterputz-Einhebelmischer-Duschesystem (2 Wege)

- Einschließlich Einbaugehäuse.
- 2-Wege-Umsteller.
- Edelstahl-Kopfbrause mit Kugelgelenk und Wandarm: Ø 300 mm.
- Wandanschlussbogen mit Halterung.
- Anti-Kalk-Messing-Handbrause.
- Satin-Brauseschlauch.



9130190



Kit mitigeur encastré à 2 voies pour douche

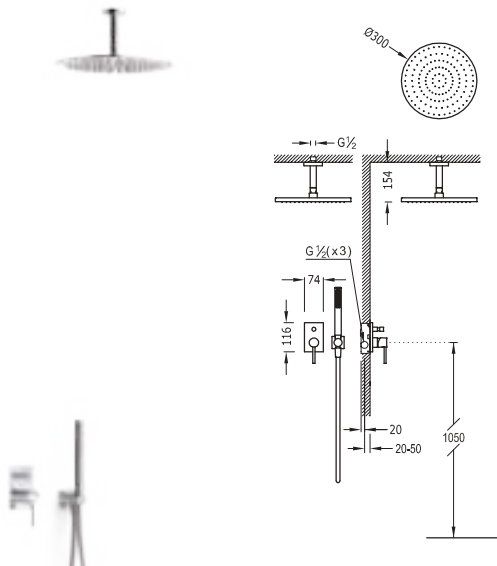
06218081

414,00

- Structure encastrée incluse.
- Inverseur à 2 voies.
- Bras au plafond avec pommeau de douche orientable en acier inoxydable : Ø 250 mm.
- Support pour douchette à main avec arrivée d'eau murale.
- Douchette à main anticalcaire.
- Flexible satin.

Unterputz-Einhebelmischer-Duschsystem (2 Wege)

- Einschließlich Einbaugehäuse.
- 2-Wege-Umsteller.
- Edelstahl-Kopfbrause mit Kugelgelenk und Deckenarm: Ø 250 mm.
- Wandanschlussbogen mit Halterung.
- Anti-Kalk-Handbrause.
- Satin-Brauseschlauch.



Kit mitigeur encastré à 2 voies pour douche


06218080

479,00

- Structure encastrée incluse.
- Inverseur à 2 voies.
- Bras au plafond avec pommeau de douche orientable en acier inoxydable : Ø 300 mm.
- Support pour douchette à main avec arrivée d'eau murale.
- Douchette à main anticalcaire en laiton.
- Flexible satin.

Unterputz-Einhebelmischer-Duschsystem (2 Wege)

- Einschließlich Einbaugehäuse.
- 2-Wege-Umsteller.
- Edelstahl-Kopfbrause mit Kugelgelenk und Deckenarm: Ø 300 mm.
- Wandanschlussbogen mit Halterung.
- Anti-Kalk-Messing-Handbrause.
- Satin-Brauseschlauch.



ROBINETS POUR BAIGNOIRE / WANNENARMATUREN



Mitigeur pour rebord de baignoire

06216103

350,00

- Inverseur intégré dans le bec de baignoire.
- Douchette à main anticalcaire en laiton.
- Bec de baignoire de 180 mm. Débit : 3 bar - 16 l/m.
- Kit réservoir en option non compris réf. : 20324501.

Wannenrandarmatur

- Umsteller im Wanneneinlauf integriert.
- Anti-Kalk-Messing-Handbrause.
- Wanneneinlauf 180 mm. Durchflussmenge: 3 bar - 16 l/min.
- Passender Unterbaukasten für Wannenrand Ref.: 20324501.



**Réservoir pour robinetterie de rebord de baignoire
Unterbaukasten für Wannenrandarmaturen**

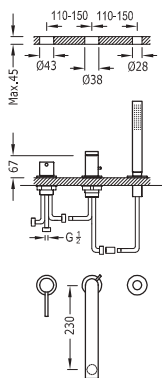
20324501

415,00

**Bonde de vidage Click-clack pour baignoire avec trop-plein et prise de drainage
Wannen Ab-/ Überlauf mit Click-clack**

134445

100,00



Mitigeur pour rebord de baignoire

06216102 360,00

- Inverseur intégré dans le bec de baignoire.
- Douchette à main anticalcaire en laiton.
- Bec de baignoire de 230 mm. Débit : 3 bar - 16 l/m.
- Kit réservoir en option non compris réf. : 20324501.

Wannenrandarmatur

- Umsteller im Wanneneinlauf integriert.
- Anti-Kalk-Messing-Handbrause.
- Wanneneinlauf 230 mm. Durchflussmenge: 3 bar - 16 l/min.
- Passender Unterbaukasten für Wannenrand Ref.: 20324501.



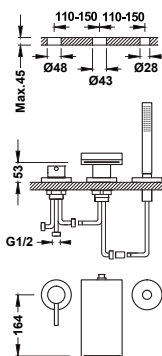
Réservoir pour robinetterie de rebord de baignoire
Unterbaukasten für Wannenrandarmaturen

20324501 415,00



Bonde de vidage Click-clack pour baignoire avec trop-plein et prise de drainage
Wannen Ab-/ Überlauf mit Click-clack

134445 100,00



Mitigeur pour rebord de baignoire

162161 790,00

- Inverseur intégré dans le bec de baignoire.
- Douchette à main anticalcaire en laiton.
- Bec de baignoire avec sortie de l'eau en cascade. Débit : 3 bar - 17 l/m.
- Kit réservoir en option non compris réf. : 162245.

Wannenrandarmatur

- Umsteller im Wanneneinlauf integriert.
- Anti-Kalk-Messing-Handbrause.
- Schwall-Wanneneinlauf. Durchflussmenge: 3 bar - 17 l/min.
- Passender Unterbaukasten für Wannenrand Ref.: 162245.



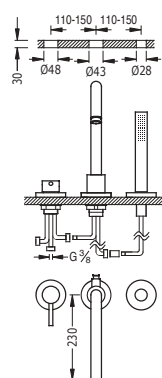
Réservoir pour robinetterie de rebord de baignoire
Unterbaukasten für Wannenrandarmaturen

162245 415,00



Bonde de vidage Click-clack pour baignoire avec trop-plein et prise de drainage
Wannen Ab-/ Überlauf mit Click-clack

134445 100,00



Mitigeur pour rebord de baignoire

26215001 450,00

- Inverseur intégré dans le bec de baignoire.
- Douchette à main anticalcaire en laiton.
- Débit : 3 bar - 14 l/min.
- Kit réservoir en option non compris réf. : 162245.

Wannenrandarmatur

- Umsteller im Wanneneinlauf integriert.
- Anti-Kalk-Messing-Handbrause.
- Durchflussmenge: 3 bar - 14 l/min.
- Passender Unterbaukasten für Wannenrand Ref.: 162245.



Réservoir pour robinetterie de rebord de baignoire
Unterbaukasten für Wannenrandarmaturen

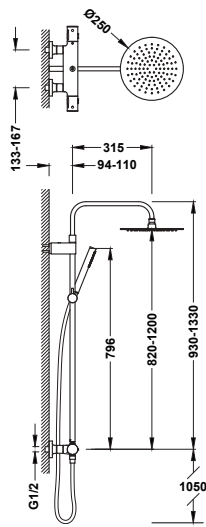
162245 415,00



Bonde de vidage Click-clack pour baignoire avec trop-plein et prise de drainage
Wannen Ab-/ Überlauf mit Click-clack

134445 100,00

ROBINETS THERMOSTATIQUES MURAUX / THERMOSTAT-WANDARMATUREN



Ensemble de robinet thermostatique mural Over-wall à 2 voies pour douche

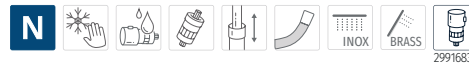
19038708

489,00

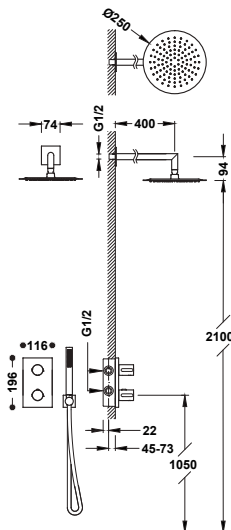
- Avec inverseur intégré dans le régulateur de débit.
- Barre de douche télescopique.
- Volant rond.
- Pommeau de douche orientable en acier inoxydable : Ø250 mm.
- Support coulissant et orientable pour douchette à main.
- Douchette à main anticalcaire en laiton.
- Flexible satin.

Thermostat-Aufputz-Duschsystem Over-wall

- Mit Umstellungsschalter im Griff integriert.
- Höhenverstellbare Duschstange.
- Rundes Handrad.
- Edelstahl-Kopfbrause mit Kugelgelenk: Ø250 mm.
- Einstellbarer Brausehalter.
- Anti-Kalk-Messing-Handbrause.
- Satin-Brauseschlauch.



ROBINETS THERMOSTATIQUES ENCASTRÉS / THERMOSTAT-UNTERPUTZ-ARMATUREN



Kit robinet thermostatique encastré Therm-box à 2 voies pour douche

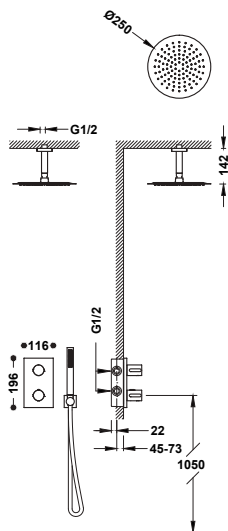
06225004

515,00

- Structure encastrée incluse.
- Volant rond avec contrôle de la température. Distributeur céramique à 2 voies.
- Bras mural avec pommeau de douche orientable en acier inoxydable : Ø 250 mm.
- Support pour douchette à main avec arrivée d'eau murale.
- Douchette à main anticalcaire en laiton.
- Flexible satin.

2-Wege-Thermostatarmatur-Set Therm-box für die Dusche

- Einschließlich Einbaugehäuse.
- Rundes Handrad mit Temperatursteuerung, 2-Wege-Verteiler Keramik.
- Edelstahl-Kopfbrause mit Kugelgelenk und Wandarm: Ø 250 mm.
- Wandanschlussbogen mit Halterung.
- Anti-Kalk-Messing-Handbrause.
- Satin-Brauseschlauch.



Kit robinet thermostatique encastré Therm-box à 2 voies pour douche

06225003

480,00

- Structure encastrée incluse.
- Volant rond avec contrôle de la température. Distributeur céramique à 2 voies.
- Bras au plafond avec pommeau de douche orientable en acier inoxydable : Ø 250 mm.
- Support pour douchette à main avec arrivée d'eau murale.
- Douchette à main anticalcaire en laiton.
- Flexible satin.

2-Wege-Thermostatarmatur-Set Therm-box für die Dusche

- Einschließlich Einbaugehäuse.
- Rundes Handrad mit Temperatursteuerung, 2-Wege-Verteiler Keramik.
- Edelstahl-Kopfbrause mit Kugelgelenk und Deckenarm: Ø 250 mm.
- Wandanschlussbogen mit Halterung.
- Anti-Kalk-Messing-Handbrause.
- Satin-Brauseschlauch.





LEX-ALP

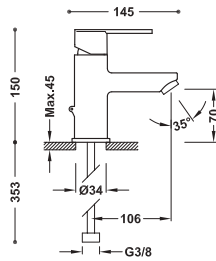
Un design classique qui invite au calme. Lex-Alp est une série équilibrée qui fonctionne parfaitement et ne se démode jamais. C'est ce qui la rend si spéciale.

Ein klassisches Design, das zur Ruhe einlädt. Lex-Alp ist eine ausgewogene Serie, die perfekt funktioniert und nie aus der Mode kommt. Das macht es noch spezieller.





ROBINETS POUR LAVABO / WASCHTISCHARMATUREN



Mitigeur pour lavabo

Avec mousseur facile à nettoyer. Flexibles d'alimentation G3/8.

181103

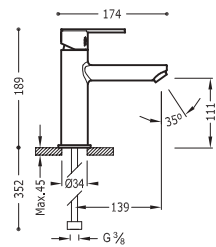
109,00

186103

132,00

Einhebel-Waschtischmischer

Mit leicht zu reinigendem Luftsprudler. G3/8" flexible Anschlusschläuche.



Mitigeur pour lavabo

Avec mousseur facile à nettoyer. Flexibles d'alimentation G3/8.

181203

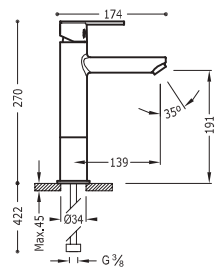
135,00

186203

159,00

Einhebel-Waschtischmischer

Mit leicht zu reinigendem Luftsprudler. G3/8" flexible Anschlusschläuche.



Mitigeur haut pour lavabo

Avec mousseur facile à nettoyer. Flexibles d'alimentation G3/8.

181217

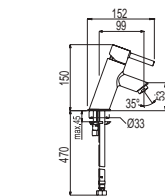
214,00

186217

237,00

Einhebel-Waschtischmischer L

Mit leicht zu reinigendem Luftsprudler. G3/8" flexible Anschlusschläuche.



Mitigeur incliné pour lavabo

Flexibles d'alimentation G3/8.

20310301

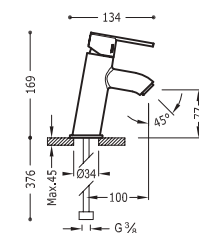
88,00

20310301D

111,00

Schräger Einhebel-Waschtischmischer

G3/8" flexible Anschlusschläuche.



Mitigeur incliné pour lavabo

Avec mousseur facile à nettoyer. Flexibles d'alimentation G3/8.

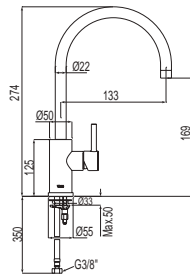
181903

113,00

Schräger Einhebel-Waschtischmischer

Mit leicht zu reinigendem Luftsprudler. G3/8" flexible Anschlusschläuche.





Mitigeur avec manette latérale pour lavabo

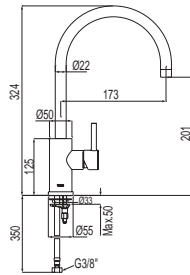
20370301

168,00

Flexibles d'alimentation G3/8.

Einhebel-Waschtischmischer mit seitlichem Hebel.

G3/8" flexible Anschlussschläuche.



Mitigeur haut avec manette latérale pour lavabo

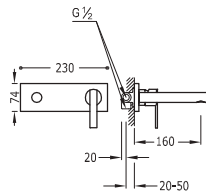
20340301

179,00

Flexibles d'alimentation G3/8.

Einhebel-Waschtischmischer mit seitlichem Hebel. L

G3/8" flexible Anschlussschläuche.



Mitigeur encastré pour lavabo

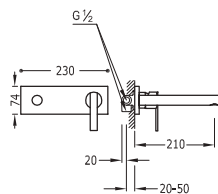
08120001

242,00

Structure encastrée incluse et indivisible. Bec de 160 mm.

Unterputz-Einhebel-Waschtischmischer

Unteilbarer Unterputzkörper integriert. Rohrauslauf 160 mm.



Mitigeur encastré pour lavabo

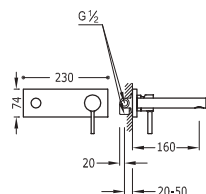
08120021

252,00

Structure encastrée incluse et indivisible. Bec de 210 mm.

Unterputz-Einhebel-Waschtischmischer

Unteilbarer Unterputzkörper integriert. Rohrauslauf 210 mm.



Mitigeur encastré pour lavabo

20321001

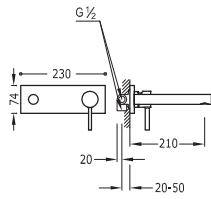
242,00

Structure encastrée incluse et indivisible. Bec de 160 mm.

Unterputz-Einhebel-Waschtischmischer

Unteilbarer Unterputzkörper integriert. Rohrauslauf 160 mm.





Mitigeur encastré pour lavabo

20320002

252,00

Structure encastrée incluse et indivisible. Bec de 210 mm.

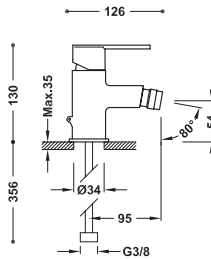
Unterputz-Einhebel-Waschtischmischer

Unterteilbarer Unterputzkörper integriert. Rohrauslauf 210 mm.



9134592

ROBINETS POUR BIDET / BIDETARMATUREN



Mitigeur pour bidet

181120

112,00

Rotule orientable. Avec mousseur facile à nettoyer. Flexibles d'alimentation G3/8.

186120

135,00

Einhebel-Bidetmischer

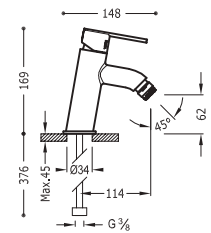
Kugelgelenk. Mit leicht zu reinigendem Luftsprudler. G3/8" flexible Anschlusschläuche.



9134592



IA



Mitigeur incliné pour bidet

181920

117,00

Rotule orientable. Avec mousseur facile à nettoyer. Flexibles d'alimentation G3/8.

186920

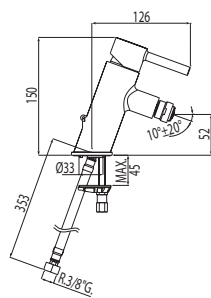
140,00

Schräger Einhebel-Bidetmischer

Kugelgelenk. Mit leicht zu reinigendem Luftsprudler. G3/8" flexible Anschlusschläuche.



9134592



Mitigeur incliné pour bidet

20312001

91,00

Rotule orientable. Flexibles d'alimentation G3/8.

Schräger Einhebel-Bidetmischer

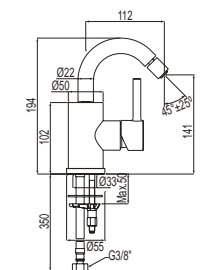
Kugelgelenk. G3/8" flexible Anschlusschläuche.



9134592



IB



Mitigeur avec manette latérale pour bidet

20322401

171,00

Rotule orientable. Flexibles d'alimentation G3/8.

Einhebel-Bidetmischer mit seitlichem Hebel.

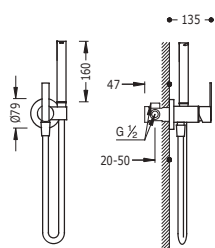
Kugelgelenk. G3/8" flexible Anschlusschläuche.



9134592



360°



Mitigeur encastré avec douche pour WC

181223

182,00

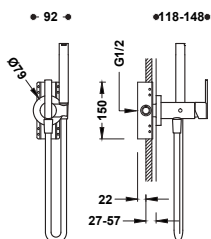
À eau chaude et eau froide. Douchette à main avec raccord limiteur à 5 l/min. et système anti-goutte Support fixe pour la douchette à main pouvant être installé à droite ou à gauche. Flexible satin.

Unterputz-Einhebel-WC-Mischer

Mit kaltem und warmem Wasser. Anti-Tropf Brause 5 l/min. Brausehalter beidseitig installierbar. Satin-Brauseschlauch.



9134591



Mitigeur encastré avec douche pour WC

181222

227,00

Option pour murs en plaque de plâtre ou BA13. À eau chaude et eau froide. Douchette à main avec raccord limiteur à 5 l/min. et système anti-goutte. Support fixe pour la douchette à main pouvant être installé à droite ou à gauche. Flexible satin.

Unterputz-Einhebel-WC-Mischer

Option für Gipsplatten. Mit kaltem oder warmem Wasser. Anti-Tropf Brause 5 l/min. Brausehalter beidseitig installierbar. Satin-Brauseschlauch.



9134591



Accessoire porte-serviettes pour robinet avec douche pour WC

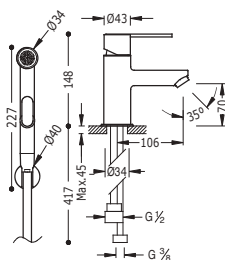
03412401

37,00

Support pouvant être installé à droite ou à gauche (pour réf. : 134122, 134123, 181122, 181123, 181222, 181223, 20522201, 20522301). Longueur : 180 mm.

Handtuchhalter

Beidseitig installierbar (Ref. 134122, 134123, 181122, 181123, 181222, 181223, 20522201, 20522301). Länge: 180 mm.



Mitigeur pour lavabo avec douche pour WC

181113

194,00

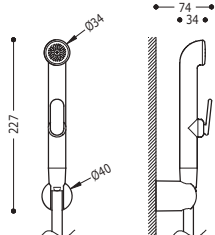
Douchette à main anticalcaire avec vanne d'arrêt de débit. Support fixe pour douchette à main. Flexible satin. Flexibles d'alimentation G3/8.

Einhebel-Waschtischmischer mit Dusche für WC.

Antikalk-Handbrause mit Durchflusssperre. Fester Brausehalter. Satin-Brauseschlauch. G3/8" flexible Anschlussschläuche.



913459210



Kit de douche pour mitigeur de WC

29995001

38,00

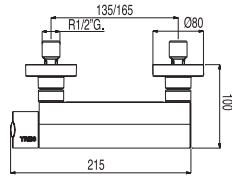
Douchette à main avec vanne d'arrêt de débit. Support fixe pour douchette à main. Flexible satin. Attention : Pièce de rechange uniquement pour bidet réf. 181113.

Brausegarnitur für Einhebelmischer für WC

Handbrause mit Durchflusssperre. Fester Brausehalter. Satin-Brauseschlauch. Achtung: Ersatzteil nur für Bidet Ref: 181113.



ROBINETS MURAUX / WANDARMATUREN



Mitigeur mural pour douche

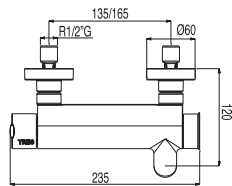
181468

173,00

Douchette à main anticalcaire: Ø 100 mm. (5 types de jet).
Support orientable pour douchette à main. Flexible satin.

Einhebel-Brausemischer

Anti-Kalk-Handbrause: Ø 100 mm. (5 Strahlarten) Einstellbarer Brausehalter. Satin-Brauseschlauch.



Mitigeur mural pour baignoire et douche

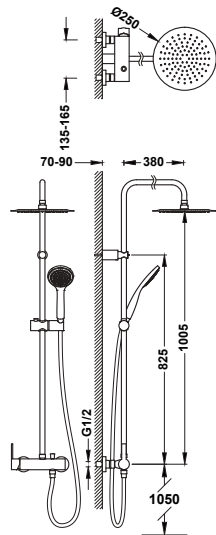
181474

194,00

Douchette à main anticalcaire: Ø 100 mm. (5 types de jet).
Support orientable pour douchette à main. Flexible satin.

Einhebel-Wannenmischer

Anti-Kalk-Handbrause: Ø 100 mm. (5 Strahlarten) Einstellbarer Brausehalter. Satin-Brauseschlauch.



Ensemble mitigeur mural à 2 voies pour douche

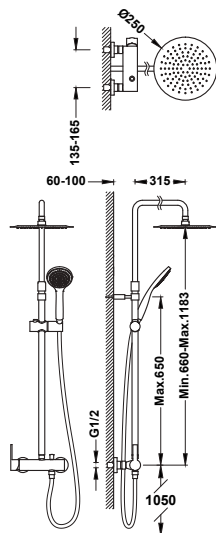
18119102

412,00

- Pommeau de douche orientable en acier inoxydable : Ø 250 mm.
- Support coulissant et orientable pour douchette à main.
- Douchette à main anticalcaire : Ø 100 mm.
- Flexible satin.

Einhebel-Aufputz-Duschsystem (2 Wege)

- Edelstahl-Kopfbrause mit Kugelgelenk: Ø 250 mm.
- Einstellbarer Brausehalter.
- Anti-Kalk-Handbrause: Ø 100 mm.
- Satin-Brauseschlauch.



Ensemble mitigeur mural à 2 voies pour douche

08119703

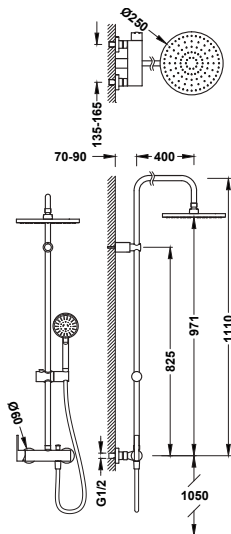
470,00

- Pommeau de douche orientable en acier inoxydable : Ø 250 mm.
- Barre de douche télescopique.
- Support coulissant et orientable pour douchette à main.
- Douchette à main anticalcaire : Ø 100 mm.
- Flexible satin.

Einhebel-Aufputz-Duschsystem (2 Wege)

- Edelstahl-Kopfbrause mit Kugelgelenk: Ø 250 mm.
- Höhenverstellbare Duschstange.
- Einstellbarer Brausehalter.
- Anti-Kalk-Handbrause: Ø 100 mm.
- Satin-Brauseschlauch.





Ensemble mitigeur mural à 2 voies pour douche

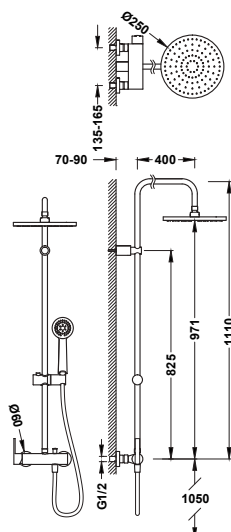
181191

412,00

- Pommeau de douche orientable en acier inoxydable : Ø 250 mm.
- Support coulissant et orientable pour douchette à main.
- Douchette à main anticalcaire : Ø 100 mm. (5 types de jet).
- Flexible satin.

Einhebel-Aufputz-Duschsystem (2 Wege)

- Edelstahl-Kopfbrause mit Kugelgelenk: Ø 250 mm.
- Einstellbarer Brausehalter.
- Anti-Kalk-Handbrause: Ø 100 mm. (5 Strahlarten)
- Satin-Brauseschlauch.



Ensemble mitigeur mural à 2 voies pour douche

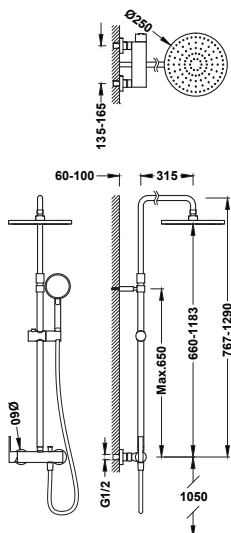
081192

399,00

- Pommeau de douche orientable en acier inoxydable : Ø 250 mm.
- Support coulissant et orientable pour douchette à main.
- Douchette à main anticalcaire : Ø 100 mm.
- Flexible métallique renforcé.

Einhebel-Aufputz-Duschsystem (2 Wege)

- Edelstahl-Kopfbrause mit Kugelgelenk: Ø 250 mm.
- Einstellbarer Brausehalter.
- Anti-Kalk-Handbrause: Ø 100 mm.
- Verstärkter Metallbrauseschlauch.



Ensemble mitigeur mural à 2 voies pour douche

08119702

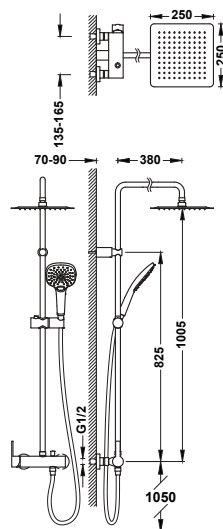
475,00

- Pommeau de douche orientable en acier inoxydable : Ø 250 mm.
- Barre de douche télescopique.
- Support coulissant et orientable pour douchette à main.
- Douchette à main anticalcaire : Ø 100 mm. (5 types de jet).
- Flexible satin.

Einhebel-Aufputz-Duschsystem (2 Wege)

- Edelstahl-Kopfbrause mit Kugelgelenk: Ø 250 mm.
- Höhenverstellbare Duschstange.
- Einstellbarer Brausehalter.
- Anti-Kalk-Handbrause: Ø 100 mm. (5 Strahlarten)
- Satin-Brauseschlauch.





Ensemble mitigeur mural à 2 voies pour douche

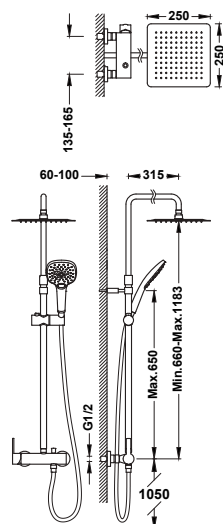
08119302

433,00

- Pommeau de douche orientable en acier inoxydable : 250 x 250 mm.
- Support coulissant et orientable pour douchette à main.
- Douchette à main anticalcaire : 120x120 mm. (3 types de jet).
- Flexible satin.

Einhebel-Aufputz-Duschsystem (2 Wege)

- Edelstahl-Kopfbrause mit Kugelgelenk: 250x250 mm.
- Einstellbarer Brausehalter.
- Anti-Kalk-Handbrause: 120x120 mm. (3 Strahlarten)
- Satin-Brauseschlauch.



Ensemble mitigeur mural à 2 voies pour douche

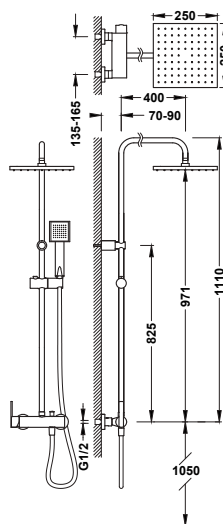
08119704

497,00

- Pommeau de douche orientable en acier inoxydable : 250 x 250 mm.
- Barre de douche télescopique.
- Support coulissant et orientable pour douchette à main.
- Douchette à main anticalcaire : 120x120 mm. (3 types de jet).
- Flexible satin.

Einhebel-Aufputz-Duschsystem (2 Wege)

- Edelstahl-Kopfbrause mit Kugelgelenk: 250x250 mm.
- Höhenverstellbare Duschstange.
- Einstellbarer Brausehalter.
- Anti-Kalk-Handbrause: 120x120 mm. (3 Strahlarten)
- Satin-Brauseschlauch.



Ensemble mitigeur mural à 2 voies pour douche

08119301

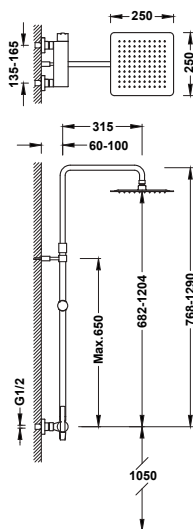
425,00

- Pommeau de douche orientable en acier inoxydable : 250x250 mm.
- Support coulissant et orientable pour douchette à main.
- Douchette à main anticalcaire : 80 x 80 mm.
- Flexible satin.

Einhebel-Aufputz-Duschsystem (2 Wege)

- Edelstahl-Kopfbrause mit Kugelgelenk: 250x250 mm.
- Einstellbarer Brausehalter.
- Anti-Kalk-Handbrause: 80x80 mm.
- Satin-Brauseschlauch.





Ensemble mitigeur mural à 2 voies pour douche

08119701

451,00

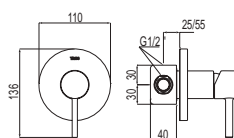
- Pommeau de douche orientable en acier inoxydable : 250x250 mm.
- Barre de douche télescopique.
- Support coulissant et orientable pour douchette à main.
- Douchette à main anticalcaire.
- Flexible satin.

Einhebel-Aufputz-Duschsystem (2 Wege)

- Edelstahl-Kopfbrause mit Kugelgelenk: 250x250 mm.
- Höhenverstellbare Duschstange.
- Einstellbarer Brausehalter.
- Anti-Kalk-Handbrause.
- Satin-Brauseschlauch.



ROBINETS ENCASTRÉS / UNTERPUTZ-ARMATUREN



Mitigeur encastré à 1 voie pour douche

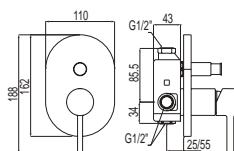
20317701

100,00

Structure encastrée incluse.

Unterputz-Einhebelmischer (1-Weg)

Einschließlich Einbaugehäuse.



Mitigeur encastré à 2 voies pour douche

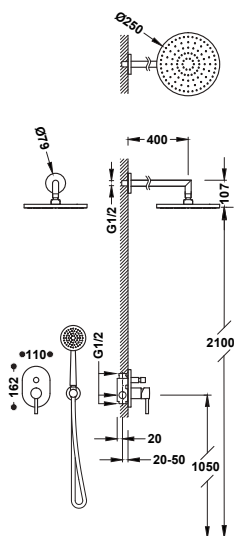
20318001

152,00

Structure encastrée incluse. Inverseur à 2 voies.

Unterputz-Einhebelmischer (2-Wege)

Einschließlich Einbaugehäuse. 2-Wege-Umsteller.



Kit mitigeur encastré à 2 voies pour douche

20318002

401,00

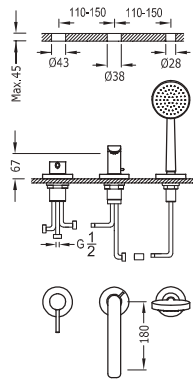
- Structure encastrée incluse.
- Inverseur à 2 voies.
- Bras mural avec pommeau de douche orientable en acier inoxydable : Ø 250 mm.
- Support pour douchette à main avec arrivée d'eau murale.
- Douchette à main anticalcaire : Ø 100 mm.
- Flexible satin.

Unterputz-Einhebelmischer-Duschsystem (2 Wege)

- Einschließlich Einbaugehäuse.
- 2-Wege-Umsteller.
- Edelstahl-Kopfbrause mit Kugelgelenk und Wandarm: Ø 250 mm.
- Wandanschlussbogen mit Halterung.
- Anti-Kalk-Handbrause: Ø 100 mm.
- Satin-Brauseschlauch.



ROBINETS POUR BAIGNOIRE / WANNENARMATUREN



Mitigeur pour rebord de baignoire

20316102 330,00

- Inverseur intégré dans le bec de baignoire.
- Douchette à main anticalcaire : Ø 100 mm.
- Bec de baignoire de 180 mm. Débit : 3 bar - 16 l/m.
- Kit réservoir en option non compris réf. : 20324501.

Wannenrandarmatur

- Umsteller im Wanneneilauf integriert.
- Anti-Kalk-Handbrause: Ø 100 mm.
- Wanneneinlauf 180 mm. Durchflussmenge: 3 bar - 16 l/min.
- Passender Unterbaukasten für Wannenrand Ref: 20324501.



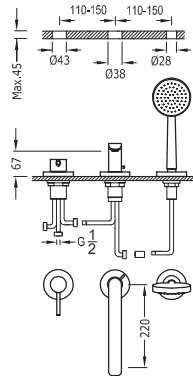
Réservoir pour robinetterie de rebord de baignoire
Unterbaukasten für Wannenrandarmaturen

20324501 415,00



Bonde de vidage Click-clack pour baignoire avec trop-plein et prise de drainage
Wannen Ab-/ Überlauf mit Click-clack

134445 100,00



Mitigeur pour rebord de baignoire

20316101 340,00

- Inverseur intégré dans le bec de baignoire.
- Douchette à main anticalcaire : Ø 100 mm.
- Bec de baignoire de 220 mm. Débit : 3 bar - 16 l/m.
- Kit réservoir en option non compris réf. : 20324501.

Wannenrandarmatur

- Umsteller im Wanneneilauf integriert.
- Anti-Kalk-Handbrause: Ø 100 mm.
- Wanneneinlauf 220 mm. Durchflussmenge: 3 bar - 16 l/min.
- Passender Unterbaukasten für Wannenrand Ref: 20324501.



Réservoir pour robinetterie de rebord de baignoire
Unterbaukasten für Wannenrandarmaturen

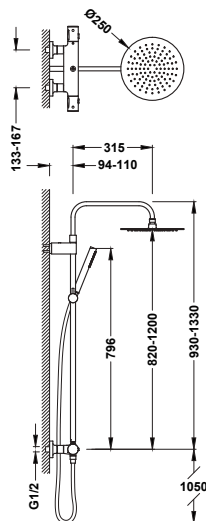
20324501 415,00



Bonde de vidage Click-clack pour baignoire avec trop-plein et prise de drainage
Wannen Ab-/ Überlauf mit Click-clack

134445 100,00

ROBINETS THERMOSTATIQUES MURAUX / THERMOSTAT-WANDARMATUREN



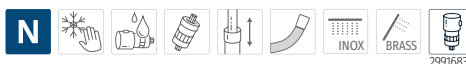
Ensemble de robinet thermostatique mural Over-wall à 2 voies pour douche

19038708 489,00

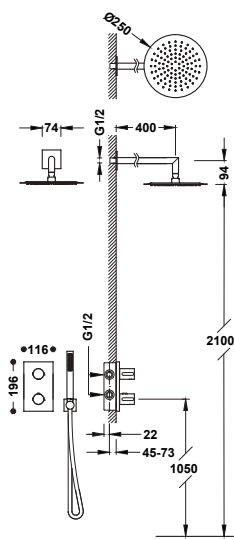
- Avec inverseur intégré dans le régulateur de débit.
- Barre de douche télescopique.
- Volant rond.
- Pommeau de douche orientable en acier inoxydable : Ø250 mm.
- Support coulissant et orientable pour douchette à main.
- Douchette à main anticalcaire en laiton.
- Flexible satin.

Thermostat-Aufputz-Duschsystem Over-wall

- Mit Umstellungsschalter im Griff integriert.
- Höhenverstellbare Duschstange.
- Rundes Handrad.
- Edelstahl-Kopfbrause mit Kugelgelenk: Ø250 mm.
- Einstellbarer Brausehalter.
- Anti-Kalk-Messing-Handbrause.
- Satin-Brauseschlauch.



ROBINETS THERMOSTATIQUES ENCASTRÉS / THERMOSTAT-UNTERPUTZ-ARMATUREN



Kit robinet thermostatique encastré Therm-box à 2 voies pour douche

06225004

515,00

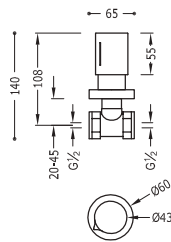
- Structure encastrée incluse.
- Volant rond avec contrôle de la température. Distributeur céramique à 2 voies.
- Bras mural avec pommeau de douche orientable en acier inoxydable : Ø 250 mm.
- Support pour douchette à main avec arrivée d'eau murale.
- Douchette à main anticalcaire en laiton.
- Flexible satin.

2-Wege-Thermostatarmatur-Set Therm-box für die Dusche

- Einschließlich Einbaugehäuse.
- Rundes Handrad mit Temperaturregung, 2-Wege-Verteiler Keramik.
- Edelstahl-Kopfbräuse mit Kugelgelenk und Wandarm: Ø 250 mm.
- Wandanschlussbogen mit Halterung.
- Anti-Kalk-Messing-Handbräuse.
- Satin-Brauseschlauch.



ROBINETS D'ARRÊT / ABSPERRVENTILE



Robinet d'arrêt encastré

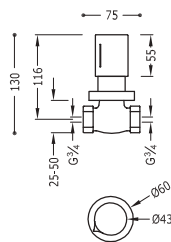
06115501

83,00

Raccord fileté femelle : 1/2".

Unterputz-Absperrventil

Mit Innengewinde: 1/2".



Robinet d'arrêt encastré

06151101

91,00

Raccord fileté femelle : 3/4".

Unterputz-Absperrventil

Mit Innengewinde: 3/4".



CLASS

La série Class a été créée avec un objectif clair : offrir tout le bien-être et le confort possibles dans la salle de bains. Il s'agit d'une série de lignes modernes qui s'adapte parfaitement à tous les types d'espaces, petits ou grands.

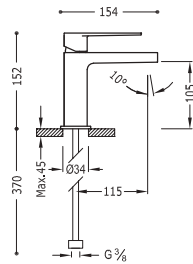
Die Class-Serie wurde mit dem klaren Ziel entwickelt, das gesamte Wohlbefinden und den Komfort zu bieten, die im Badezimmer möglich sind. Es handelt sich um eine Reihe aktueller Linien, die perfekt in alle Arten von Räumen passen, sowohl kleine als auch große.







ROBINETS POUR LAVABO / WASCHTISCHARMATUREN



Mitigeur pour lavabo

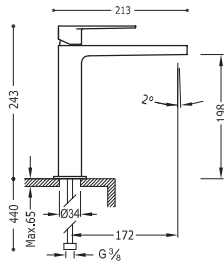
Flexibles d'alimentation G3/8.

Einhebel-Waschtismischer

G3/8" flexible Anschlusschläuche.



20510301 107,00
 20510301D 130,00



Mitigeur haut pour lavabo

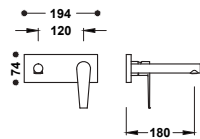
Flexibles d'alimentation G3/8.

Einhebel-Waschtismischer L

G3/8" flexible Anschlusschläuche.



20510303 210,00



Pièce apparente pour élément encastré de lavabo

Uniquement partie apparente. Comprend une plaque de finition, un pommeau et un bec de 180 mm. Corps encastré non inclus.

Sichtbarer Teil für Unterputzgehäuse am Waschtisch

Nur sichtbarer Teil. Schließt Zierblende, Bedieneinheit und 180 mm-Auslauf ein. Unterputzgehäuse nicht eingeschlossen.



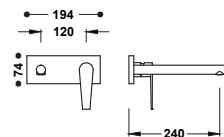
20530031 125,00



Corps encastré pour robinet de lavabo

20830002 85,00

Unterputzgehäuse für Waschtischarmatur



Pièce apparente pour élément encastré de lavabo

Uniquement partie apparente. Comprend une plaque de finition, un pommeau et un bec de 240 mm. Corps encastré non inclus.

Sichtbarer Teil für Unterputzgehäuse am Waschtisch

Nur sichtbarer Teil. Schließt Zierblende, Bedieneinheit und 240 mm-Auslauf ein. Unterputzgehäuse nicht eingeschlossen.



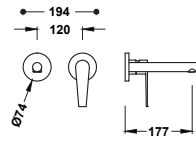
20530032 135,00



Corps encastré pour robinet de lavabo

20830002 85,00

Unterputzgehäuse für Waschtischarmatur



Pièce apparente pour élément encastré de lavabo

20530021

135,00

Uniquement partie apparente. Comprend une plaque de finition, un pommeau et un bec de 177 mm. Corps encastré non inclus.

Sichtbarer Teil für Unterputzgehäuse am Waschtisch

Nur sichtbarer Teil. Schließt Zierblende, Bedieneinheit und 177 mm-Auslauf ein. Unterputzgehäuse nicht eingeschlossen.

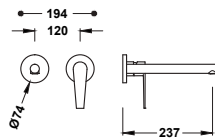


Corps encastré pour robinet de lavabo

20830002

85,00

Unterputzgehäuse für Waschtischarmatur



Pièce apparente pour élément encastré de lavabo

20530022

145,00

Uniquement partie apparente. Comprend une plaque de finition, un pommeau et un bec de 237 mm. Corps encastré non inclus.

Sichtbarer Teil für Unterputzgehäuse am Waschtisch

Nur sichtbarer Teil. Schließt Zierblende, Bedieneinheit und 237 mm-Auslauf ein. Unterputzgehäuse nicht eingeschlossen.



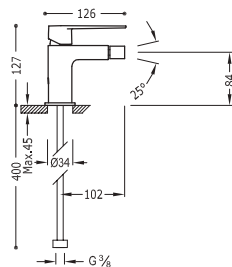
Corps encastré pour robinet de lavabo

20830002

85,00

Unterputzgehäuse für Waschtischarmatur

ROBINETS POUR BIDET / BIDETARMATUREN



Mitigeur pour bidet

20512001

110,00

Rotule orientable. Flexibles d'alimentation G3/8.

20512001D

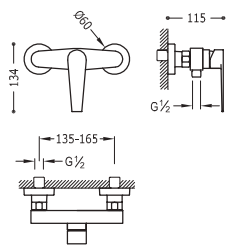
133,00

Einhebel-Bidetmischer

Kugelgelenk. G3/8" flexible Anschlusschläuche.



ROBINETS MURAUX / WANDARMATUREN



Mitigeur mural pour douche

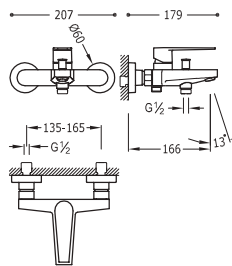
20516701

137,00

Douchette à main anticalcaire. Support orientable pour douchette à main. Flexible satin.

Einhebel-Brausemischer

Anti-Kalk-Handbrause. Einstellbarer Brausehalter. Satin-Brauseschlauch.



Mitigeur mural pour baignoire et douche

20517001

158,00

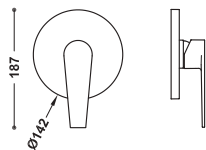
Douchette à main anticalcaire. Support orientable pour douchette à main. Flexible satin.

Einhebel-Wannenmischer

Anti-Kalk-Handbrause. Einstellbarer Brausehalter. Satin-Brauseschlauch.



ROBINETS ENCASTRÉS / UNTERPUTZ-ARMATUREN



Pièce apparente pour boîtier encastré 1 voie Rapid-box

20527810

79,00

Pièce apparente seulement. Comprend la plaque de finition, la commande, douille et la vis de fixation cachée. Compléter avec le boîtier encastré Rapid-box réf. : 20827810.

Sichtbares Teil für 1-Wege-Unterputzgehäuse Rapid-box

Nur sichtbarer Teil. Inklusive Zierplatte, Bedienelement, Buchse und verborgene Befestigungsschraube. Zu komplettieren mit Unterputzgehäuse Rapid-box, Ref.: 20827810.

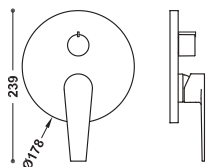


Boîtier encastré Rapid-box 1 voie avec mitigeur de douche monocommande

20827810

80,00

1-Wege-Unterputzgehäuse Rapid-box mit Einhebelmischer für die Dusche



Pièce apparente pour boîtier encastré Rapid-box 2 voies

20528110

100,00

Pièce apparente seulement. Comprend la plaque de finition, la commande, la poignée de distribution et la vis de fixation cachée. Compléter avec le boîtier encastré Rapid-box réf. : 20828110.

Sichtbares Teil für 2-Wege-Unterputzgehäuse Rapid-box

Nur sichtbarer Teil. Inklusive Zierplatte, Bedienelement, Verteilerhandrad und verborgene Befestigungsschraube. Zu komplettieren mit Unterputzgehäuse Rapid-box, Ref.: 20828110.

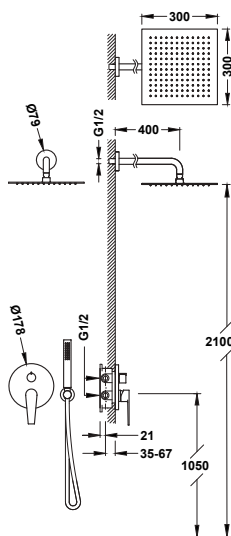


Boîtier encastré Rapid-box 2 voies avec mitigeur monocommande pour douche et baignoire

20828110

90,00

2-Wege-Unterputzgehäuse Rapid-box mit Einhebelmischer für Dusche und Badewanne



Kit mitigeur encastré à 2 voies Rapid-box pour douche

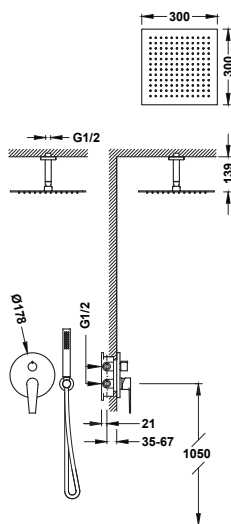
20528004

452,00

- Structure encastrée incluse.
- Distributeur céramique à 2 voies.
- Bras mural avec pommeau de douche orientable en acier inoxydable : 300x300 mm.
- Support pour douchette à main avec arrivée d'eau murale.
- Douchette à main anticalcaire.
- Flexible satin.

Bausatz 2-Wege-Unterputz-Einhebelmischer Rapid-box für die Dusche

- Einschließlich Einbaugehäuse.
- 2-Wege-Verteiler Keramik.
- Edelstahl-Kopfbrause mit Kugelgelenk und Wandarm: 300x300 mm.
- Wandanschlussbogen mit Halterung.
- Anti-Kalk-Handbrause.
- Satin-Brauseschlauch.



Kit mitigeur encastré à 2 voies Rapid-box pour douche

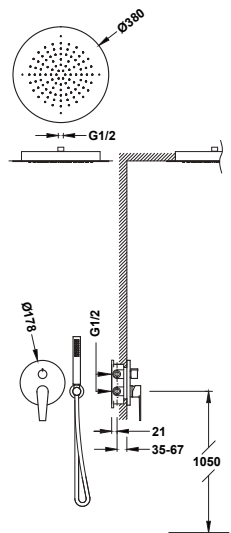
20528003

428,00

- Structure encastrée incluse.
- Distributeur céramique à 2 voies.
- Bras au plafond avec pommeau de douche orientable en acier inoxydable : 300x300 mm.
- Support pour douchette à main avec arrivée d'eau murale.
- Douchette à main anticalcaire.
- Flexible satin.

Bausatz 2-Wege-Unterputz-Einhebelmischer Rapid-box für die Dusche

- Einschließlich Einbaugehäuse.
- 2-Wege-Verteiler Keramik.
- Edelstahl-Kopfbrause mit Kugelgelenk und Deckenarm: 300x300 mm.
- Wandanschlussbogen mit Halterung.
- Anti-Kalk-Handbrause.
- Satin-Brauseschlauch.



Kit mitigeur encastré à 2 voies Rapid-box pour douche

20528005

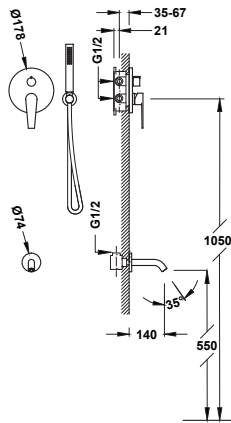
905,00

- Structure encastrée incluse.
- Distributeur céramique à 2 voies.
- Pommeau de douche encastré au plafond en acier inoxydable : Ø 380 mm.
- Support pour douchette à main avec arrivée d'eau murale.
- Douchette à main anticalcaire.
- Flexible satin.

Bausatz 2-Wege-Unterputz-Einhebelmischer Rapid-box für die Dusche

- Einschließlich Einbaugehäuse.
- 2-Wege-Verteiler Keramik.
- Edelstahl-Kopfbrause für Deckenmontage: Ø 380 mm.
- Wandanschlussbogen mit Halterung.
- Anti-Kalk-Handbrause.
- Satin-Brauseschlauch.





Kit mitigeur encastré à 2 voies Rapid-box pour baignoire et douche

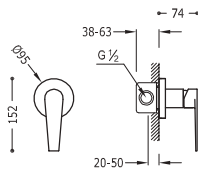
20528006

335,00

- Structure encastrée incluse.
- Distributeur céramique à 2 voies.
- Bec mural fixe.
- Support pour douchette à main avec arrivée d'eau murale.
- Douchette à main anticalcaire.
- Flexible satin.

Bausatz 2-Wege-Unterputz- Einhebelmischer Rapid-box für die Badewanne und Dusche

- Einschließlich Einbaugehäuse.
- 2-Wege-Verteiler Keramik.
- Wandauslauf.
- Wandanschlussbogen mit Halterung.
- Anti-Kalk-Handbrause.
- Satin-Brauseschlauch.



Mitigeur encastré à 1 voie pour douche

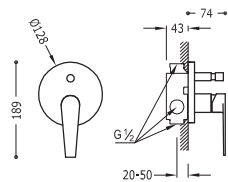
20517701

97,00

Structure encastrée incluse.

Unterputz-Einhebelmischer (1-Weg)

Einschließlich Einbaugehäuse.



Mitigeur encastré à 2 voies pour douche

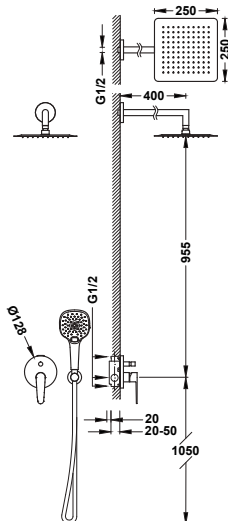
20518001

139,00

Structure encastrée incluse. Inverseur à 2 voies.

Unterputz-Einhebelmischer (2-Wege)

Einschließlich Einbaugehäuse. 2-Wege-Umsteller.



Kit mitigeur encastré à 2 voies pour douche

20518006

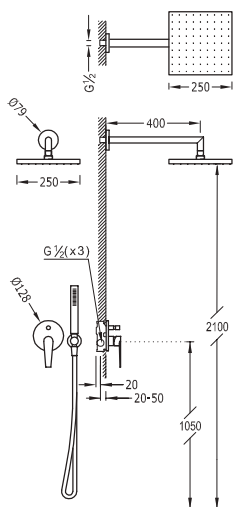
418,00

- Structure encastrée incluse.
- Inverseur à 2 voies.
- Bras mural avec pommeau de douche orientable en acier inoxydable : 250 x 250 mm.
- Support pour douchette à main avec arrivée d'eau murale.
- Douchette à main anticalcaire : 120x120 mm. (3 types de jet).
- Flexible satin.

Unterputz-Einhebelmischer-Duschsystem (2 Wege)

- Einschließlich Einbaugehäuse.
- 2-Wege-Umsteller.
- Edelstahl-Kopfbrause mit Kugelgelenk und Wandarm: 250x250 mm.
- Wandanschlussbogen mit Halterung.
- Anti-Kalk-Handbrause: 120x120 mm. (3 Strahlarten)
- Satin-Brauseschlauch.





Kit mitigeur encastré à 2 voies pour douche

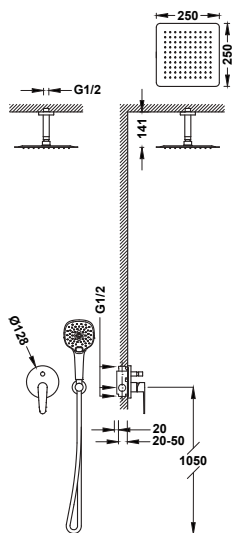
20518002

412,00

- Structure encastrée incluse.
- Inverseur à 2 voies.
- Bras mural avec pommeau de douche orientable en acier inoxydable : 250 x 250 mm.
- Support pour douchette à main avec arrivée d'eau murale.
- Douchette à main anticalcaire.
- Flexible satin.

Unterputz-Einhebelmischer-Duschesystem (2 Wege)

- Einschließlich Einbaugehäuse.
- 2-Wege-Umsteller.
- Edelstahl-Kopfbrause mit Kugelgelenk und Wandarm: 250x250 mm.
- Wandanschlussbogen mit Halterung.
- Anti-Kalk-Handbrause.
- Satin-Brauseschlauch.



Kit mitigeur encastré à 2 voies pour douche

20518007

391,00

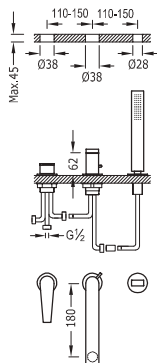
- Structure encastrée incluse.
- Inverseur à 2 voies.
- Bras au plafond avec pommeau de douche orientable en acier inoxydable : 250 x 250 mm.
- Support pour douchette à main avec arrivée d'eau murale.
- Douchette à main anticalcaire : 120x120 mm. (3 types de jet).
- Flexible satin.

Unterputz-Einhebelmischer-Duschesystem (2 Wege)

- Einschließlich Einbaugehäuse.
- 2-Wege-Umsteller.
- Edelstahl-Kopfbrause mit Kugelgelenk und Deckenarm: 250x250 mm.
- Wandanschlussbogen mit Halterung.
- Anti-Kalk-Handbrause: 120x120 mm. (3 Strahlarten)
- Satin-Brauseschlauch.



ROBINETS POUR BAIGNOIRE / WANNENARMATUREN



Mitigeur pour rebord de baignoire

20516103

310,00

- Inverseur intégré dans le bec de baignoire.
- Douchette à main anticalcaire.
- Bec de baignoire de 180 mm. Débit : 3 bar - 13 l/m.
- Kit réservoir en option non compris réf. : 20024501.

Wannenrandarmatur

- Umsteller im Wanneneinlauf integriert.
- Anti-Kalk-Handbrause.
- Wanneneinlauf 180 mm. Durchflussmenge: 3 bar - 13 l/min.
- Passender Unterbaukasten für Wannenrand Ref.: 20024501.



**Réservoir pour robinetterie de rebord de baignoire
Unterbaukasten für Wannenrandarmaturen**

20324501

415,00



**Bonde de vidage Click-clack pour baignoire avec trop-plein et prise de drainage
Wannen Ab-/Überlauf mit Click-clack**

134445

100,00



Mitigeur pour rebord de baignoire

20516101 320,00

- Inverseur intégré dans le bec de baignoire.
- Douchette à main anticalcaire.
- Bec de baignoire de 230 mm. Débit : 3 bar - 13 l/m.
- Kit réservoir en option non compris réf. : 20024501.

Wannenrandarmatur

- Umsteller im Wanneneilauf integriert.
- Anti-Kalk-Handbrause.
- Wanneneinlauf 230 mm. Durchflussmenge: 3 bar - 13 l/min.
- Passender Unterbaukasten für Wannenrand Ref.: 20024501.



Réservoir pour robinetterie de rebord de baignoire
Unterbaukasten für Wannenrandarmaturen

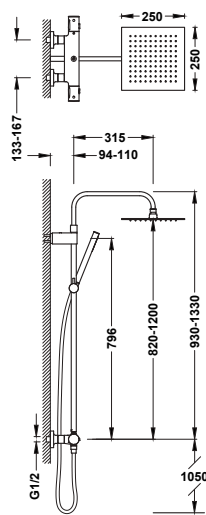
20324501 415,00



Bonde de vidage Click-clack pour baignoire avec trop-plein et prise de drainage
Wannen Ab-/Überlauf mit Click-clack

134445 100,00

ROBINETS THERMOSTATIQUES MURAUX / THERMOSTAT-WANDARMATUREN



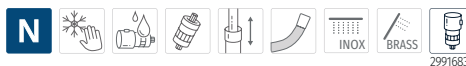
Ensemble de robinet thermostatique mural Over-wall à 2 voies pour douche

19038709 539,00

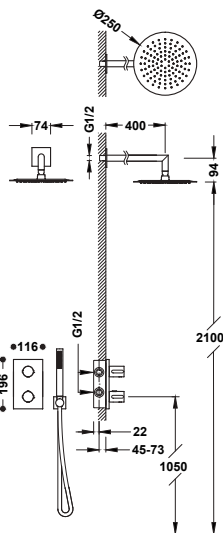
- Avec inverseur intégré dans le régulateur de débit.
- Barre de douche télescopique.
- Volant rond.
- Pommeau de douche orientable en acier inoxydable : 250x250 mm.
- Support coulissant et orientable pour douchette à main.
- Douchette à main anticalcaire en laiton.
- Flexible satin.

Thermostat-Aufputz-Duschsystem Over-wall

- Mit Umstellungsschalter im Griff integriert.
- Höhenverstellbare Duschstange.
- Rundes Handrad.
- Edelstahl-Kopfbrause mit Kugelgelenk: 250x250 mm.
- Einstellbarer Brausehalter.
- Anti-Kalk-Messing-Handbrause.
- Satin-Brauseschlauch.



ROBINETS THERMOSTATIQUES ENCASTRÉS / THERMOSTAT-UNTERPUTZ-ARMATUREN



Kit robinet thermostatique encastré Therm-box à 2 voies pour douche

06225004 515,00

- Structure encastrée incluse.
- Volant rond avec contrôle de la température. Distributeur céramique à 2 voies.
- Bras mural avec pommeau de douche orientable en acier inoxydable : Ø 250 mm.
- Support pour douchette à main avec arrivée d'eau murale.
- Douchette à main anticalcaire en laiton.
- Flexible satin.

2-Wege-Thermostatarmatur-Set Therm-box für die Dusche

- Einschließlich Einbaugehäuse.
- Rundes Handrad mit Temperatursteuerung. 2-Wege-Verteiler Keramik.
- Edelstahl-Kopfbrause mit Kugelgelenk und Wandarm: Ø 250 mm.
- Wandanschlussbogen mit Halterung.
- Anti-Kalk-Messing-Handbrause.
- Satin-Brauseschlauch.





FLAT

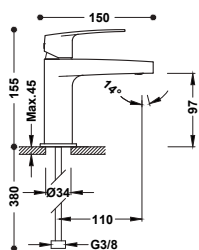
La force de Flat réside dans sa simplicité. Épurée, confortable et fonctionnelle, cette série donne naissance à une salle de bains à la fois abordable et spéciale. Avec Flat, c'est la simplicité qui s'impose.

Die Stärke von Flat liegt in seiner Einfachheit. Diese Serie ist schlank, komfortabel und funktional und bietet ein erschwingliches und dennoch spezielles Badezimmer. Flat ist die Einfachheit, die auffällt.





ROBINETS POUR LAVABO / WASCHTISCHARMATUREN



Mitigeur pour lavabo

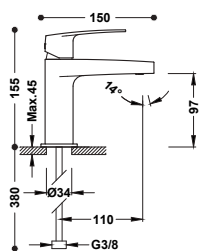
Flexibles d'alimentation G3/8.

Einhebel-Waschtismischer

G3/8" flexible Anschlusschläuche.

22010301

85,00



Mitigeur éco-efficace pour lavabo

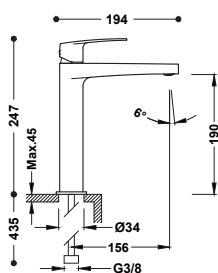
Flexibles d'alimentation G3/8.

Ökologischer Einhebel-Waschtismischer

G3/8" flexible Anschlusschläuche.

22010401

93,00



Mitigeur haut éco-efficace pour lavabo

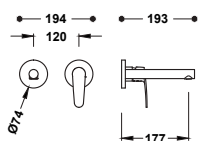
Flexibles d'alimentation G3/8.

Ökologischer Einhebel-Waschtismischer L

G3/8" flexible Anschlusschläuche.

22020401

155,00



Pièce apparente pour élément encastré de lavabo

Uniquement partie apparente. Comprend une plaque de finition, un pommeau et un bec de 177 mm. Corps encastré non inclus.

Sichtbarer Teil für Unterputzgehäuse am Waschtisch

Nur sichtbarer Teil. Schließt Zierblende, Bedieneinheit und 177 mm-Auslauf ein. Unterputzgehäuse nicht eingeschlossen.

22030021

200,00

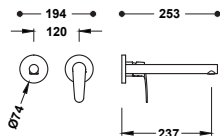


Corps encastré pour robinet de lavabo

20830002

Unterputzgehäuse für Waschtischarmatur

→405



Pièce apparente pour élément encastré de lavabo

22030022

210,00

Uniquement partie apparente. Comprend une plaque de finition, un pommeau et un bec de 237 mm. Corps encastré non inclus.

Sichtbarer Teil für Unterputzgehäuse am Waschtisch

Nur sichtbarer Teil. Schließt Zierblende, Bedieneinheit und 237 mm-Auslauf ein. Unterputzgehäuse nicht eingeschlossen.



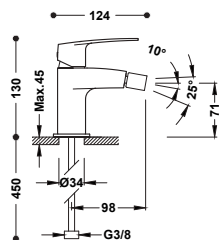
Corps encastré pour robinet de lavabo

20830002

Unterputzgehäuse für Waschtischarmatur

→405

ROBINETS POUR BIDET / BIDETARMATUREN



Mitigeur pour bidet

22012001

88,00

Flexibles d'alimentation G3/8.

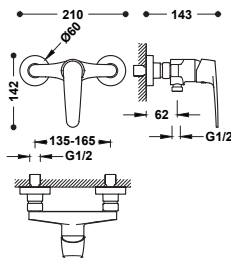
Einhebel-Bidetmischer

G3/8" flexible Anschlusschläuche.



29902802

ROBINETS MURAUX / WANDARMATUREN



Mitigeur mural pour douche

22016701

120,00

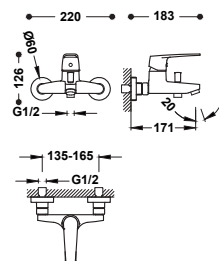
Douchette à main anticalcaire. Support orientable pour douchette à main. Flexible métallique.

Einhebel-Brausemischer

Anti-Kalk-Handbrause. Einstellbarer Brausehalter. Metallbrauseschlauch.



29903504



Mitigeur mural pour baignoire et douche

22017001

140,00

Douchette à main anticalcaire. Support orientable pour douchette à main. Flexible métallique.

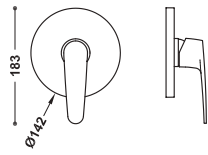
Einhebel-Wannenmischer

Anti-Kalk-Handbrause. Einstellbarer Brausehalter. Metallbrauseschlauch.



29903504

ROBINETS ENCASTRÉS / UNTERPUTZ-ARMATUREN



Pièce apparente pour boîtier encastré 1 voie Rapid-box

20427810

63,00

Pièce apparente seulement. Comprends la plaque de finition, la commande, douille et la vis de fixation cachée. Compléter avec le boîtier encastré Rapid-box réf. : 20827810.

Sichtbares Teil für 1-Wege-Unterputzgehäuse Rapid-box

Nur sichtbarer Teil. Inklusive Zierplatte, Bedienelement, Buchse und verborgene Befestigungsschraube. Zu komplettieren mit Unterputzgehäuse Rapid-box, Ref.: 20827810.

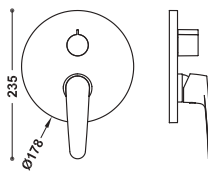


Boîtier encastré Rapid-box 1 voie avec mitigeur de douche monocommande

20827810

[→405](#)

1-Wege-Unterputzgehäuse Rapid-box mit Einhebelmischer für die Dusche



Pièce apparente pour boîtier encastré Rapid-box 2 voies

20428110

79,00

Pièce apparente seulement. Comprend la plaque de finition, la commande, la poignée de distribution et la vis de fixation cachée. Compléter avec le boîtier encastré Rapid-box réf. : 20828110.

Sichtbares Teil für 2-Wege-Unterputzgehäuse Rapid-box

Nur sichtbarer Teil. Inklusive Zierplatte, Bedienelement, Verteilerhandrad und verborgene Befestigungsschraube. Zu komplettieren mit Unterputzgehäuse Rapid-box, Ref.: 20828110.

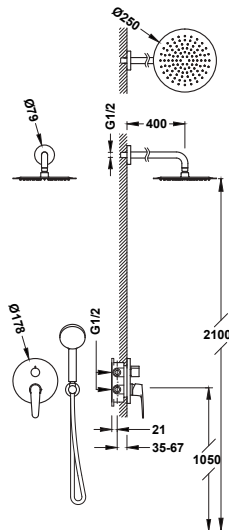


Boîtier encastré Rapid-box 2 voies avec mitigeur monocommande pour douche et baignoire

20828110

[→405](#)

2-Wege-Unterputzgehäuse Rapid-box mit Einhebelmischer für Dusche und Badewanne



Kit mitigeur encastré à 2 voies Rapid-box pour douche

20428004

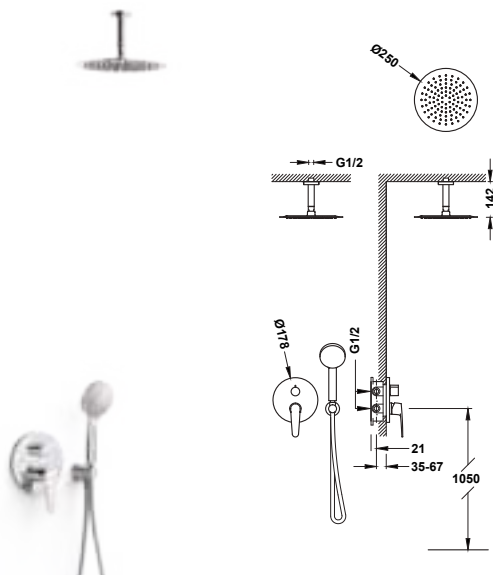
364,00

- Structure encastrée incluse.
- Distributeur céramique à 2 voies.
- Bras mural avec pommeau de douche orientable en acier inoxydable : Ø 250 mm.
- Support pour douchette à main avec arrivée d'eau murale.
- Douchette à main anticalcaire : Ø 110 mm.
- Flexible satin.

Bausatz 2-Wege-Unterputz-Einhebelmischer Rapid-box für die Dusche

- Einschließlich Einbaugehäuse.
- 2-Wege-Verteiler Keramik.
- Edelstahl-Kopfbrause mit Kugelgelenk und Wandarm: Ø 250 mm.
- Wandanschlussbogen mit Halterung.
- Anti-Kalk-Handbrause: Ø 110 mm.
- Satin-Brauseschlauch.





Kit mitigeur encastré à 2 voies Rapid-box pour douche

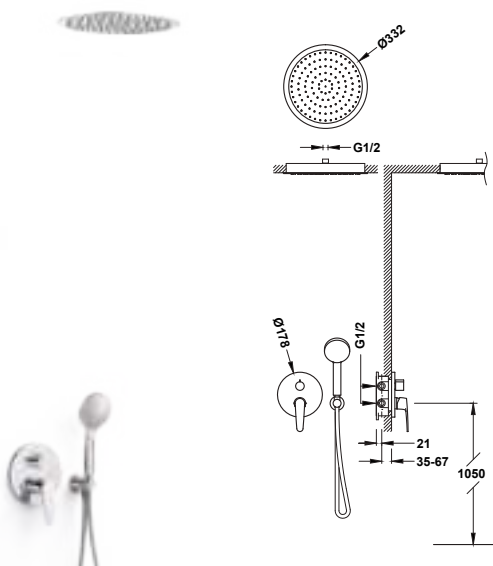
20428003

337,00

- Structure encastrée incluse.
- Distributeur céramique à 2 voies.
- Bras au plafond avec pommeau de douche orientable en acier inoxydable : Ø 250 mm.
- Support pour douchette à main avec arrivée d'eau murale.
- Douchette à main anticalcaire : Ø 110 mm.
- Flexible satin.

Bausatz 2-Wege-Unterputz-Einhebelmischer Rapid-box für die Dusche

- Einschließlich Einbaugehäuse.
- 2-Wege-Verteiler Keramik.
- Edelstahl-Kopfbrause mit Kugelgelenk und Deckenarm: Ø 250 mm.
- Wandanschlussbogen mit Halterung.
- Anti-Kalk-Handbrause: Ø 110 mm.
- Satin-Brauseschlauch.



Kit mitigeur encastré à 2 voies Rapid-box pour douche

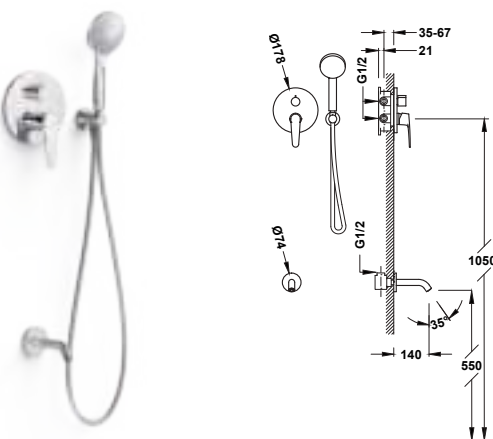
20428005

603,00

- Structure encastrée incluse.
- Distributeur céramique à 2 voies.
- Pommeau encastré au plafond en laiton : Ø 332 mm.
- Support pour douchette à main avec arrivée d'eau murale.
- Douchette à main anticalcaire : Ø 110 mm.
- Flexible satin.

Bausatz 2-Wege-Unterputz-Einhebelmischer Rapid-box für die Dusche

- Einschließlich Einbaugehäuse.
- 2-Wege-Verteiler Keramik.
- Messing-Kopfbrause für Deckenmontage: Ø 332 mm.
- Wandanschlussbogen mit Halterung.
- Anti-Kalk-Handbrause: Ø 110 mm.
- Satin-Brauseschlauch.



Kit mitigeur encastré à 2 voies Rapid-box pour baignoire et douche

20428006

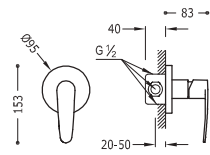
310,00

- Structure encastrée incluse.
- Distributeur céramique à 2 voies.
- Bec mural fixe.
- Support pour douchette à main avec arrivée d'eau murale.
- Douchette à main anticalcaire: Ø 110 mm.
- Flexible satin.

Bausatz 2-Wege-Unterputz- Einhebelmischer Rapid-box für die Badewanne und Dusche

- Einschließlich Einbaugehäuse.
- 2-Wege-Verteiler Keramik.
- Wandauslauf.
- Wandanschlussbogen mit Halterung.
- Anti-Kalk-Handbrause: Ø 110 mm.
- Satin-Brauseschlauch.





Mitigeur encastré à 1 voie pour douche

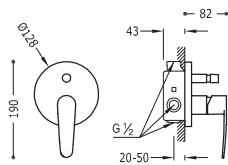
20417701

95,00

Structure encastrée incluse.

Unterputz-Einhebelmischer (1-Weg)

Einschließlich Einbaugehäuse.



Mitigeur encastré à 2 voies pour douche

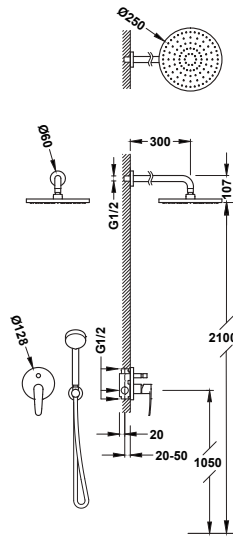
20418001

135,00

Structure encastrée incluse. Inverseur à 2 voies.

Unterputz-Einhebelmischer (2-Wege)

Einschließlich Einbaugehäuse. 2-Wege-Umsteller.



Kit mitigeur encastré à 2 voies pour douche


20418002

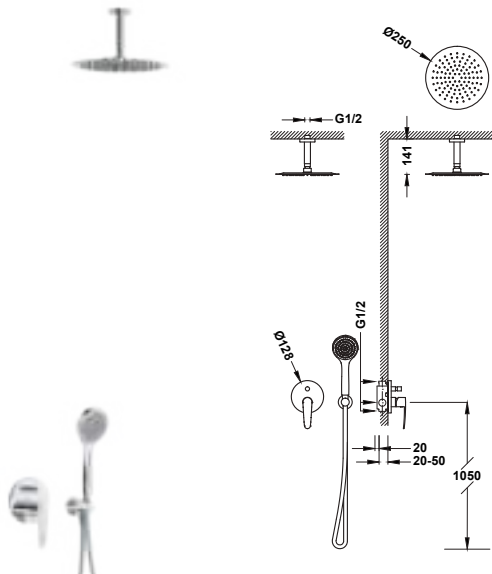
375,00

- Structure encastrée incluse.
- Inverseur à 2 voies.
- Bras mural avec pommeau de douche orientable en acier inoxydable : Ø 250 mm.
- Support pour douchette à main avec arrivée d'eau murale.
- Douchette à main anticalcaire : Ø 100 mm.
- Flexible satin.

Unterputz-Einhebelmischer-Duschsystem (2 Wege)

- Einschließlich Einbaugehäuse.
- 2-Wege-Umsteller.
- Edelstahl-Kopfbrause mit Kugelgelenk und Wandarm: Ø 250 mm.
- Wandanschlussbogen mit Halterung.
- Anti-Kalk-Handbrause: Ø 100 mm.
- Satin-Brauseschlauch.





Kit mitigeur encastré à 2 voies pour douche

20418005 354,00

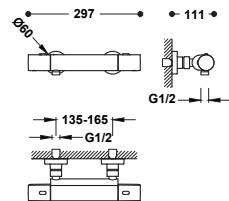
- Structure encastrée incluse.
- Inverseur à 2 voies.
- Bras au plafond avec pommeau de douche orientable en acier inoxydable : Ø 250 mm.
- Support pour douchette à main avec arrivée d'eau murale.
- Douchette à main anticalcaire : Ø 100 mm.
- Flexible satin.

Unterputz-Einhebelmischer-Duschsystem (2 Wege)

- Einschließlich Einbaugehäuse.
- 2-Wege-Umsteller.
- Edelstahl-Kopfbrause mit Kugelgelenk und Deckenarm: Ø 250 mm.
- Wandanschlussbogen mit Halterung.
- Anti-Kalk-Handbrause: Ø 100 mm.
- Satin-Brauseschlauch.



ROBINETS THERMOSTATIQUES MURAUX / THERMOSTAT-WANDARMATUREN



Robinet thermostatique mural Over-wall pour douche

19016419 163,00

Douchette à main anticalcaire: Ø 100 mm. Support orientable pour douchette à main. Flexible métallique. Volant rond en ABS.

19016419NM 346,00

Thermostatische Aufputz-Duscharmatur Over-wall

Anti-Kalk-Handbrause: Ø 100 mm. Einstellbarer Brausehalter. Metallbrauseschlauch. Rundes ABS-Handrad.

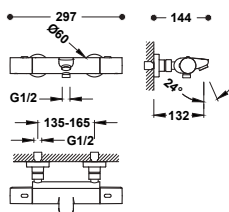


Robinet thermostatique sans accessoires

19016401 178,00

Thermostatarmatur ohne Zubehör

19016401NM 276,00



Robinet thermostatique mural Over-wall pour baignoire et douche

19017419 288,00

Douchette à main anticalcaire: Ø 100 mm. Support orientable pour douchette à main. Flexible métallique. Volant rond en ABS.

19017419NM 446,00

Wannenthermostat Aufputz Over-wall

Anti-Kalk-Handbrause: Ø 100 mm. Einstellbarer Brausehalter. Metallbrauseschlauch. Rundes ABS-Handrad.



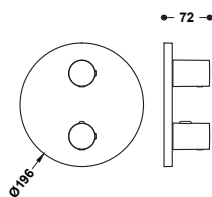
Robinet thermostatique sans accessoires

19017401 243,00

Thermostatarmatur ohne Zubehör

19017401NM 377,00

ROBINETS THERMOSTATIQUES ENCASTRÉS / THERMOSTAT-UNTERPUTZ-ARMATUREN



Pièce apparente pour boîtier encastré Therm-box 2 voies 20425001 90,00

Pièce apparente seulement. Volant rond en ABS. Comprend la plaque de finition, la commande et la poignée de distribution. Compléter avec le boîtier encastré Therm-box réf. : 20785001.

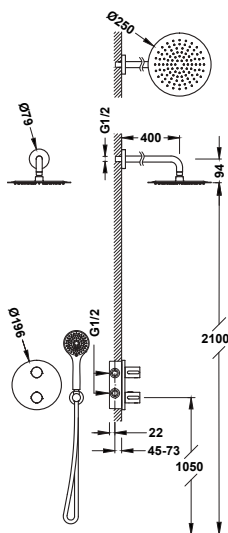
Sichtbares Teil für 2-Wege-Unterputzgehäuse Therm-box

Nur sichtbarer Teil. Rundes ABS-Handrad. Inklusiv Zierplatte, Bedienelement und Verteilerhandrad. Zu komplettieren mit Unterputzgehäuse Therm-box, Ref.: 20785001.



Boîtier encastré Therm-box à 2 voies avec mitigeur 20785001
thermostatique pour douche et baignoire [→405](#)

2-Wege-Unterputzgehäuse Therm-box mit Thermostatarmatur für Dusche und Badewanne

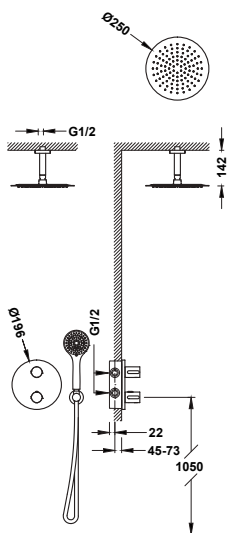


Kit robinet thermostatique encastré Therm-box à 2 voies pour douche 20425004 526,00

- Structure encastrée incluse.
- Volant rond en ABS avec contrôle de la température.
- Distributeur céramique à 2 voies.
- Bras mural avec pommeau de douche orientable en acier inoxydable : Ø 250 mm.
- Support pour douchette à main avec arrivée d'eau murale.
- Douchette à main anticalcaire : Ø 100 mm. (3 types de jet).
- Flexible satin.

2-Wege-Thermostatarmatur-Set Therm-box für die Dusche

- Einschließlich Einbaugehäuse.
- Rundes ABS-Handrad mit Temperaturregelung, 2-Wege-Verteiler Keramik.
- Edelstahl-Kopfbrause mit Kugelgelenk und Wandarm: Ø 250 mm.
- Wandanschlussbogen mit Halterung.
- Anti-Kalk-Handbrause: Ø 100 mm. (3 Strahlarten)
- Satin-Brauseschlauch.



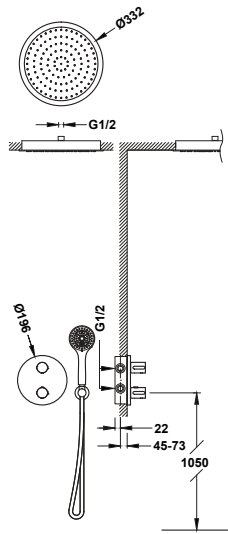
Kit robinet thermostatique encastré Therm-box à 2 voies pour douche 20425003 496,00

- Structure encastrée incluse.
- Volant rond en ABS avec contrôle de la température.
- Distributeur céramique à 2 voies.
- Bras au plafond avec pommeau de douche orientable en acier inoxydable : Ø 250 mm.
- Support pour douchette à main avec arrivée d'eau murale.
- Douchette à main anticalcaire : Ø 100 mm. (3 types de jet).
- Flexible satin.

2-Wege-Thermostatarmatur-Set Therm-box für die Dusche

- Einschließlich Einbaugehäuse.
- Rundes ABS-Handrad mit Temperaturregelung, 2-Wege-Verteiler Keramik.
- Edelstahl-Kopfbrause mit Kugelgelenk und Deckenarm: Ø 250 mm.
- Wandanschlussbogen mit Halterung.
- Anti-Kalk-Handbrause: Ø 100 mm. (3 Strahlarten)
- Satin-Brauseschlauch.





Kit robinet thermostatique encastré Therm-box à 2 voies pour douche


20425005

805,00

- Structure encastrée incluse.
- Volant rond en ABS avec contrôle de la température.
- Distributeur céramique à 2 voies.
- Pommeau encastré au plafond en laiton : Ø 332 mm.
- Support pour douchette à main avec arrivée d'eau murale.
- Douchette à main anticalcaire : Ø 100 mm. (3 types de jet).
- Flexible satin.

2-Wege-Thermostatarmatur-Set Therm-box für die Dusche

- Einschließlich Einbaugehäuse.
- Rundes ABS-Handrad mit Temperaturregung. 2-Wege-Verteiler Keramik.
- Messing-Kopfbrause für Deckenmontage: Ø 332 mm.
- Wandanschlussbogen mit Halterung.
- Anti-Kalk-Handbrause: Ø 100 mm. (3 Strahlarten)
- Satin-Brauseschlauch.



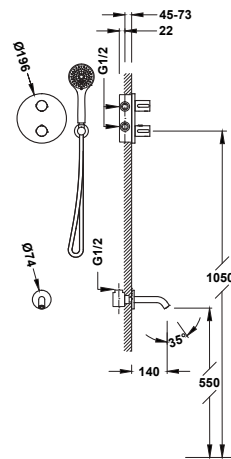
29926828



Kit robinet thermostatique encastré Therm-box à 2 voies pour baignoire et douche

20425006

510,00



- Structure encastrée incluse.
- Volant rond en ABS avec contrôle de la température.
- Distributeur céramique à 2 voies.
- Bec mural fixe.
- Support pour douchette à main avec arrivée d'eau murale.
- Douchette à main anticalcaire : Ø 100 mm. (3 types de jet).
- Flexible satin.

2-Wege-Thermostatarmatur-Set Therm-box für die Badewanne und Dusche

- Einschließlich Einbaugehäuse.
- Rundes ABS-Handrad mit Temperaturregung. 2-Wege-Verteiler Keramik.
- Wandauslauf.
- Wandanschlussbogen mit Halterung.
- Anti-Kalk-Handbrause: Ø 100 mm. (3 Strahlarten)
- Satin-Brauseschlauch.



29926828





CANIGÓ PLUS

L'équilibre entre le design et une bonne expérience à la salle de bains n'est pas incompatible avec la durabilité. Canigó Plus intègre dans ses robinets des caractéristiques qui favorisent les économies d'eau et d'énergie aidant à transformer toute salle de bains en un espace durable.

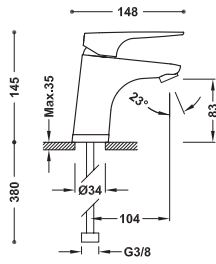
Die Balance zwischen Design und Wohlgefühl im Bad steht nicht im Widerspruch zur Nachhaltigkeit. Canigó Plus enthält einige Eigenschaften, die die Einsparung von Wasser und Energie begünstigen und dazu beitragen, jedes Badezimmer in einen nachhaltigen Raum zu verwandeln.







ROBINETS POUR LAVABO / WASCHTISCHARMATUREN



Mitigeur pour lavabo

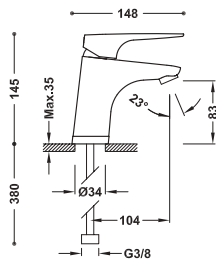
Flexibles d'alimentation G3/8.

Einhebel-Waschtismischer

G3/8" flexible Anschlusschläuche.

21810303

82,00



Mitigeur pour lavabo avec Tres-duo

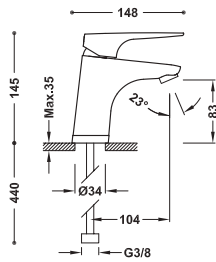
Flexibles d'alimentation G3/8.

Einhebel-Waschtismischer mit Tres-duo

G3/8" flexible Anschlusschläuche.

21810301

84,00



Mitigeur éco-efficace pour lavabo

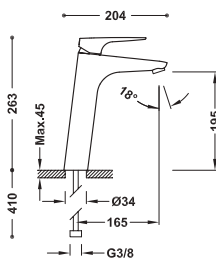
Flexibles d'alimentation G3/8.

Ökologischer Einhebel-Waschtismischer

G3/8" flexible Anschlusschläuche.

21810401

91,00



Mitigeur haut pour lavabo

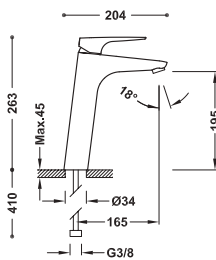
Flexibles d'alimentation G3/8.

Einhebel-Waschtismischer L

G3/8" flexible Anschlusschläuche.

21820303

145,00



Mitigeur haut pour lavabo avec Tres-duo

Flexibles d'alimentation G3/8.


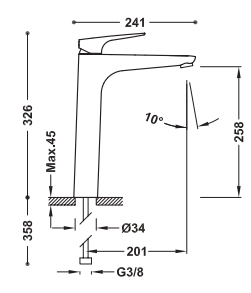
Einhebel-Waschtismischer L mit Tres-duo

G3/8" flexible Anschlusschläuche.


21820301

147,00


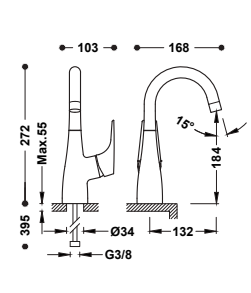





Mitigeur XXL pour lavabo 21880301 180,00
 Flexibles d'alimentation G3/8.
Einhebel-Waschtischmischer XXL
 G3/8" flexible Anschlussschläuche.




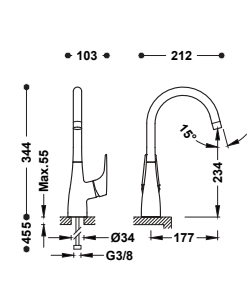
29903501





Mitigeur avec manette latérale pour lavabo 21830802 128,00
 Flexibles d'alimentation G3/8.
Einhebel-Waschtischmischer mit seitlichem Hebel.
 G3/8" flexible Anschlussschläuche.


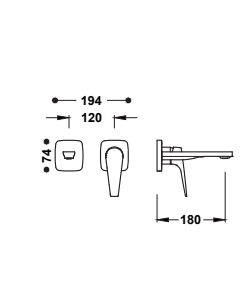
29903508

Mitigeur haut avec manette latérale pour lavabo 21830801 134,00
 Flexibles d'alimentation G3/8.
Einhebel-Waschtischmischer mit seitlichem Hebel. L
 G3/8" flexible Anschlussschläuche.







29903508 IA

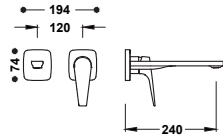



Pièce apparente pour élément encastré de lavabo 21830023 108,00
 Uniquement partie apparente. Comprend une plaque de finition, un pommeau et un bec de 180 mm. Corps encastré non inclus.
Sichtbarer Teil für Unterputzgehäuse am Waschtisch
 Nur sichtbarer Teil. Schließt Zierblende, Bedieneinheit und 180 mm-Auslauf ein. Unterputzgehäuse nicht eingeschlossen.

N



Corps encastré pour robinet de lavabo 20830002
Unterputzgehäuse für Waschtischarmatur →405



Pièce apparente pour élément encastré de lavabo

21830024

118,00

Uniquement partie apparente. Comprend une plaque de finition, un pommeau et un bec de 240 mm. Corps encastré non inclus.

Sichtbarer Teil für Unterputzgehäuse am Waschtisch

Nur sichtbarer Teil. Schließt Zierblende, Bedieneinheit und 240 mm-Auslauf ein. Unterputzgehäuse nicht eingeschlossen.



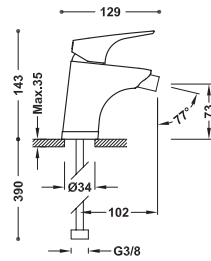
Corps encastré pour robinet de lavabo

20830002

Unterputzgehäuse für Waschtischarmatur

[405](#)

ROBINETS POUR BIDET / BIDETARMATUREN



Mitigeur pour bidet

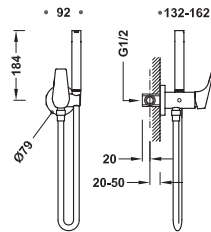
21812001

85,00

Flexibles d'alimentation G3/8.

Einhebel-Bidetmischer

G3/8" flexible Anschlusschläuche.



Mitigeur encastré avec douche pour WC

21712301

175,00

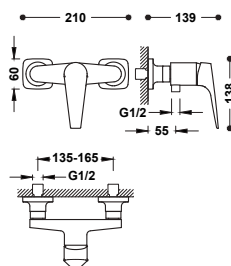
À eau chaude et eau froide. Douchette à main avec raccord limiteur à 5 l/min. et système anti-goutte Support fixe pour la douchette à main pouvant être installé à droite ou à gauche. Flexible satin.

Unterputz-Einhebel-WC-Mischer

Mit kaltem und warmem Wasser. Anti-Tropf Brause 5 l/min. Brausehalter beidseitig installierbar. Satin-Brauseschlauch.



ROBINETS MURAUX / WANDARMATUREN



Mitigeur mural pour douche

21826701

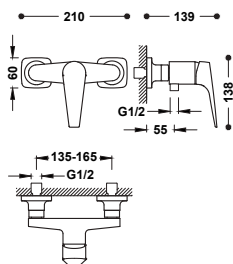
98,00

Sans accessoires.

Einhebel-Brausemischer

Ohne Zubehör.





Mitigeur mural pour douche

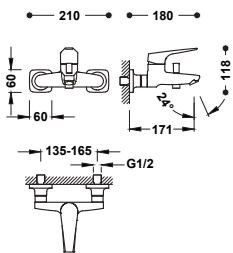
21816701

118,00

Douchette à main anticalcaire 120x120 mm. (3 types de jet). Support orientable pour douchette à main. Flexible métallique renforcé.

Einhebel-Brausemischer

Anti-Kalk-Handbrause 120x120 mm. (3 Strahlarten) Einstellbarer Brausehalter. Verstärkter Metallbrauseschlauch.



Mitigeur mural pour baignoire et douche

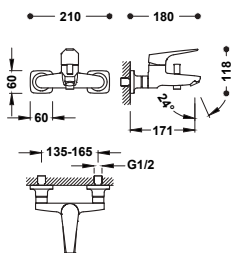
21827001

118,00

Sans accessoires.

Einhebel-Wannenmischer

Ohne Zubehör.



Mitigeur mural pour baignoire et douche

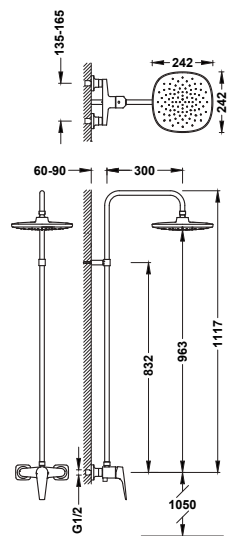
21817001

139,00

Douchette à main anticalcaire 120x120 mm. (3 types de jet). Support orientable pour douchette à main. Flexible métallique renforcé.

Einhebel-Wannenmischer

Anti-Kalk-Handbrause 120x120 mm. (3 Strahlarten) Einstellbarer Brausehalter. Verstärkter Metallbrauseschlauch.



Ensemble de mitigeur mural à 1 voie pour douche

21899501

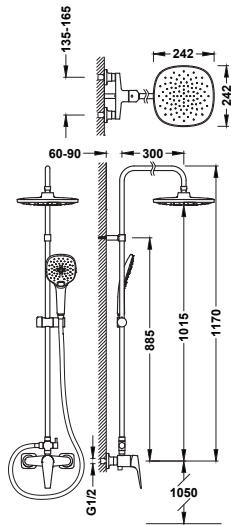
255,00

· Pommeau de douche orientable : 242x242 mm.

Einhebel-Aufputz-Duschsystem (1 Weg)

· Kopfbrause mit Kugelgelenk: 242x242 mm.





Ensemble mitigeur mural à 2 voies pour douche

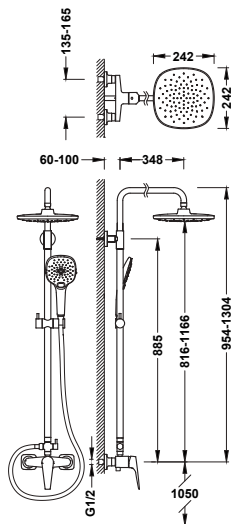
21819101

300,00

- Avec inverseur intégré dans la barre de douche.
- Pommeau de douche orientable : 242x242 mm.
- Support coulissant et orientable pour douchette à main.
- Douchette à main anticalcaire 120x120 mm. (3 types de jet).
- Flexible métallique.

Einhebel-Aufputz-Duschsystem (2 Wege)

- Mit Umstellungsschalter in der Stange integriert.
- Kopfbrause mit Kugelgelenk: 242x242 mm.
- Einstellbarer Brausehalter.
- Anti-Kalk-Handbrause 120x120 mm. (3 Strahlarten)
- Metallbrauseschlauch.



Ensemble mitigeur mural à 2 voies pour douche

21831221

417,00

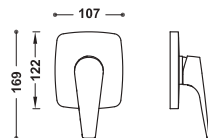
- Avec inverseur intégré dans la barre de douche.
- Barre de douche télescopique.
- Pommeau de douche orientable : 242x242 mm.
- Support coulissant et orientable pour douchette à main.
- Douchette à main anticalcaire 120x120 mm. (3 types de jet).
- Flexible métallique.

Einhebel-Aufputz-Duschsystem (2 Wege)

- Mit Umstellungsschalter in der Stange integriert.
- Höhenverstellbare Duschstange.
- Kopfbrause mit Kugelgelenk: 242x242 mm.
- Einstellbarer Brausehalter.
- Anti-Kalk-Handbrause 120x120 mm. (3 Strahlarten)
- Metallbrauseschlauch.



ROBINETS ENCASTRÉS / UNTERPUTZ-ARMATUREN



Pièce apparente pour boîtier encastré 1 voie Rapid-box

21827810

63,00

Pièce apparente seulement. Comprends la plaque de finition, la commande, douille et la vis de fixation cachée. Compléter avec le boîtier encastré Rapid-box réf. : 20827810.

Sichtbares Teil für 1-Wege-Unterputzgehäuse Rapid-box

Nur sichtbarer Teil. Inklusiv Zierplatte, Bedienelement, Buchse und verborgene Befestigungsschraube. Zu komplettieren mit Unterputzgehäuse Rapid-box, Ref.: 20827810.

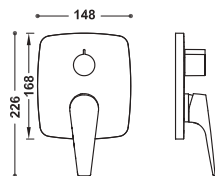


Boîtier encastré Rapid-box 1 voie avec mitigeur de douche monocommande

20827810

→ 405

1-Wege-Unterputzgehäuse Rapid-box mit Einhebelmischer für die Dusche



Pièce apparente pour boîtier encastré Rapid-box 2 voies

21828110

79,00

Pièce apparente seulement. Comprend la plaque de finition, la commande, la poignée de distribution et la vis de fixation cachée. Compléter avec le boîtier encastré Rapid-box réf. : 20828110.

Sichtbares Teil für 2-Wege-Unterputzgehäuse Rapid-box

Nur sichtbarer Teil. Inklusive Zierplatte, Bedienelement, Verteilerhandrad und verborgene Befestigungsschraube. Zu komplettieren mit Unterputzgehäuse Rapid-box, Ref.: 20828110.

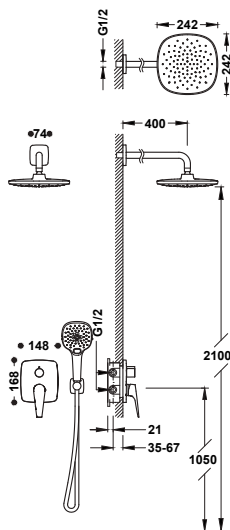


Boîtier encastré Rapid-box 2 voies avec mitigeur monocommande pour douche et baignoire

20828110

[→405](#)

2-Wege-Unterputzgehäuse Rapid-box mit Einhebelmischer für Dusche und Badewanne



Kit mitigeur encastré à 2 voies Rapid-box pour douche


21828004

370,00

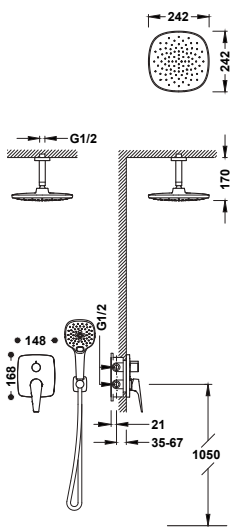
- Structure encastrée incluse.
- Distributeur céramique à 2 voies.
- Bras mural avec pommeau de douche orientable : 242x242 mm.
- Support pour douchette à main avec arrivée d'eau murale.
- Douchette à main anticalcaire 120x120 mm. (3 types de jet).
- Flexible métallique.

Bausatz 2-Wege-Unterputz-Einhebelmischer Rapid-box für die Dusche

- Einschließlich Einbaugehäuse.
- 2-Wege-Verteiler Keramik.
- Kopfbrause mit Kugelgelenk und Wandarm: 242x242 mm.
- Wandanschlussbogen mit Halterung.
- Anti-Kalk-Handbrause 120x120 mm. (3 Strahlarten)
- Metallbrauseschlauch.



29903508



Kit mitigeur encastré à 2 voies Rapid-box pour douche

21828003

343,00

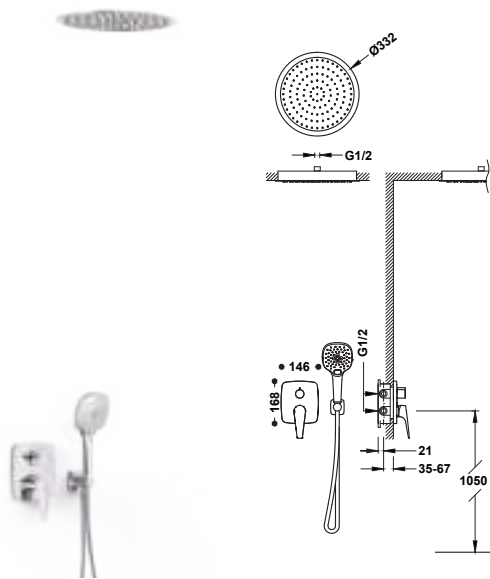
- Structure encastrée incluse.
- Distributeur céramique à 2 voies.
- Bras de plafond avec pommeau de douche orientable : 242x242 mm.
- Support pour douchette à main avec arrivée d'eau murale.
- Douchette à main anticalcaire 120x120 mm. (3 types de jet).
- Flexible métallique.

Bausatz 2-Wege-Unterputz-Einhebelmischer Rapid-box für die Dusche

- Einschließlich Einbaugehäuse.
- 2-Wege-Verteiler Keramik.
- Kopfbrause mit Kugelgelenk und Deckenarm: 242x242 mm.
- Wandanschlussbogen mit Halterung.
- Anti-Kalk-Handbrause 120x120 mm. (3 Strahlarten)
- Metallbrauseschlauch.



29903508



Kit mitigeur encastré à 2 voies Rapid-box pour douche

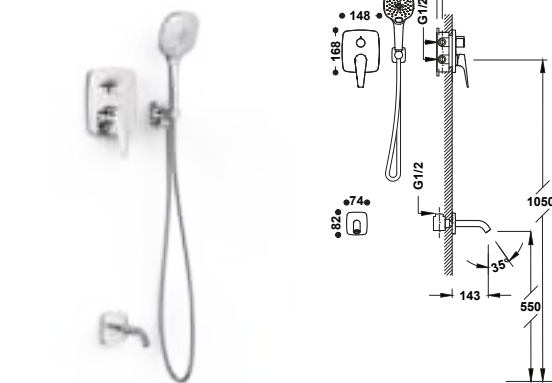
21828005

592,00

- Structure encastrée incluse.
- Distributeur céramique à 2 voies.
- Pommeau encastré au plafond en laiton : Ø 332 mm.
- Support pour douchette à main avec arrivée d'eau murale.
- Douchette à main anticalcaire 120x120 mm. (3 types de jet).
- Flexible métallique.

Bausatz 2-Wege-Unterputz-Einhebelmischer Rapid-box für die Dusche

- Einschließlich Einbagehäuse.
- 2-Wege-Verteiler Keramik.
- Messing-Kopfbrause für Deckenmontage: Ø 332 mm.
- Wandanschlussbogen mit Halterung.
- Anti-Kalk-Handbrause 120x120 mm. (3 Strahlarten)
- Metallbrauseschlauch.



Kit mitigeur encastré à 2 voies Rapid-box pour baignoire et douche

21828006

340,00

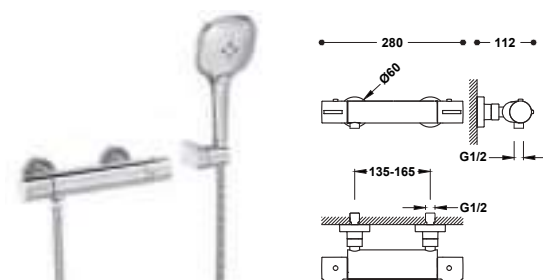
- Structure encastrée incluse.
- Distributeur céramique à 2 voies.
- Bec mural fixe.
- Support pour douchette à main avec arrivée d'eau murale.
- Douchette à main anticalcaire 120x120 mm. (3 types de jet).
- Flexible métallique.

Bausatz 2-Wege-Unterputz-Einhebelmischer Rapid-box für die Badewanne und Dusche

- Einschließlich Einbagehäuse.
- 2-Wege-Verteiler Keramik.
- Wandauslauf.
- Wandanschlussbogen mit Halterung.
- Anti-Kalk-Handbrause 120x120 mm. (3 Strahlarten)
- Metallbrauseschlauch.



ROBINETS THERMOSTATIQUES MURAUX / THERMOSTAT-WANDARMATUREN



Robinet thermostatique mural pour douche

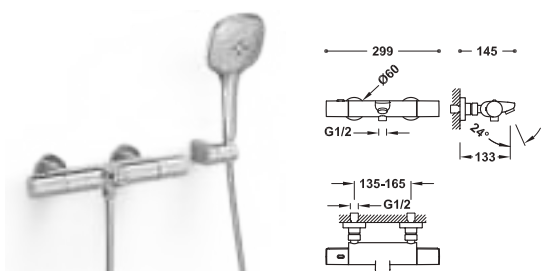
21716409

227,00

- Douchette à main anticalcaire 120x120 mm. (3 types de jet).
- Support orientable pour douchette à main. Flexible métallique.
- Volant rond.

Brausethermostat Aufputz

- Anti-Kalk-Handbrause 120x120 mm. (3 Strahlarten) Einstellbarer Brausehalter. Metallbrauseschlauch. Rundes Handrad.



Robinet thermostatique mural pour baignoire et douche

21717419

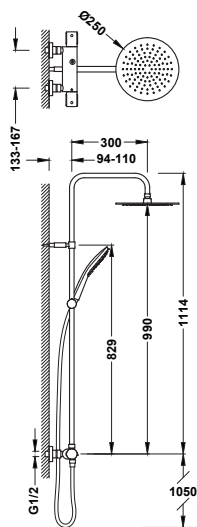
302,00

- Douchette à main anticalcaire (3 fonctions) avec support orientable et flexible. Inverseur intégré dans la commande de débit.

Wannethermostat Aufputz

- Antikalk-Handdusche (3 Positionen) mit verstellbarer Halterung. Brauseschlauch. Umstellungsschalter im Griff integriert.





Ensemble de robinet thermostatique mural Over-wall à 2 voies pour douche

19039316

464,00

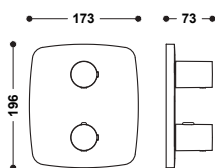
- Avec inverseur intégré dans le régulateur de débit.
- Volant rond en ABS.
- Pommeau de douche orientable en acier inoxydable : Ø250 mm.
- Support coulissant et orientable pour douchette à main.
- Douchette à main anticalcaire : 120x120 mm. (3 types de jet).
- Flexible métallique.

Thermostat-Aufputz-Duschsystem Over-wall

- Mit Umstellungsschalter im Griff integriert.
- Rundes ABS-Handrad.
- Edelstahl-Kopfbrause mit Kugelgelenk: Ø250 mm.
- Einstellbarer Brausehalter.
- Anti-Kalk-Handbrause: 120x120 mm. (3 Strahlarten).
- Metallbrauseschlauch.



ROBINETS THERMOSTATIQUES ENCASTRÉS / THERMOSTAT-UNTERPUTZ-ARMATUREN



Pièce apparente pour boîtier encastré Therm-box 2 voies

21725001

90,00

Pièce apparente seulement. Volant rond en ABS. Comprend la plaque de finition, la commande et la poignée de distribution. Compléter avec le boîtier encastré Therm-box réf. : 20785001.

Sichtbares Teil für 2-Wege-Unterputzgehäuse Therm-box

Nur sichtbarer Teil. Rundes ABS-Handrad. Inklusive Zierplatte, Bedienelement und Verteilerhandrad. Zu komplettieren mit Unterputzgehäuse Therm-box, Ref.: 20785001.

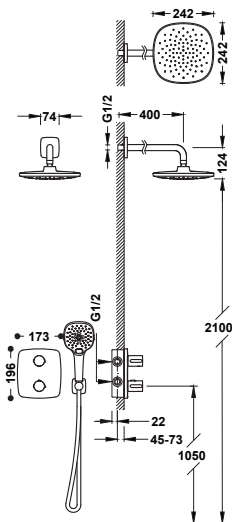


Boîtier encastré Therm-box à 2 voies avec mitigeur thermostatique pour douche et baignoire

20785001

→ 405

2-Wege-Unterputzgehäuse Therm-box mit Thermostatarmatur für Dusche und Badewanne



Kit robinet thermostatique encastré Therm-box à 2 voies pour douche

21725004

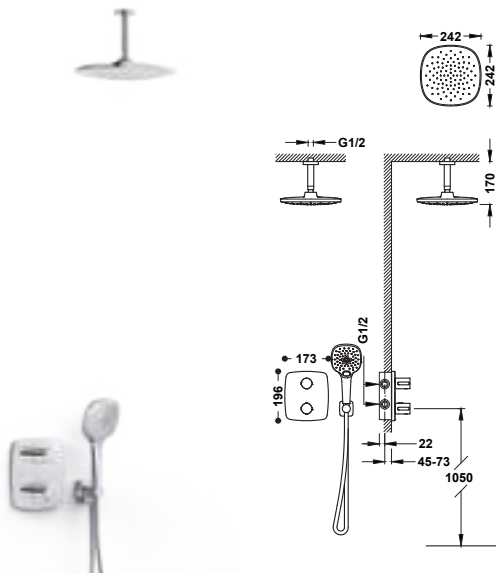
512,00

- Structure encastrée incluse.
- Volant rond en ABS avec contrôle de la température.
- Distributeur céramique à 2 voies.
- Bras mural avec pommeau de douche orientable : 242x242 mm.
- Support pour douchette à main avec arrivée d'eau murale.
- Douchette à main anticalcaire 120x120 mm. (3 types de jet).
- Flexible métallique.

2-Wege-Thermostatarmatur-Set Therm-box für die Dusche

- Einschließlich Einbaugehäuse.
- Rundes ABS-Handrad mit Temperatursteuerung. 2-Wege-Verteiler Keramik.
- Kopfbrause mit Kugelgelenk und Wandarm: 242x242 mm.
- Wandanschlussbogen mit Halterung.
- Anti-Kalk-Handbrause 120x120 mm. (3 Strahlarten)
- Metallbrauseschlauch.





Kit robinet thermostatique encastré Therm-box à 2 voies pour douche

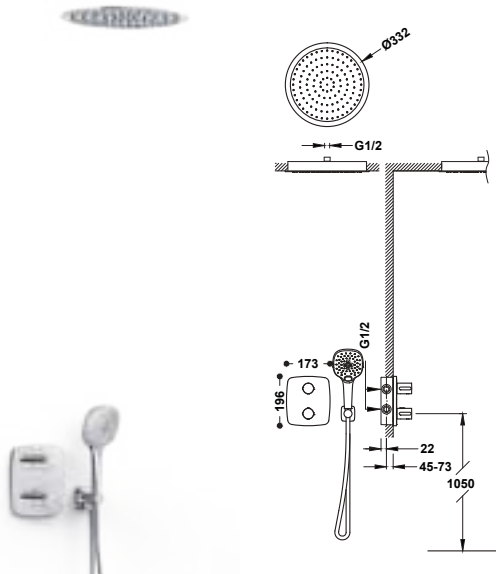
21725003

482,00

- Structure encastrée incluse.
- Volant rond en ABS avec contrôle de la température.
- Distributeur céramique à 2 voies.
- Bras de plafond avec pommeau de douche orientable : 242x242 mm.
- Support pour douchette à main avec arrivée d'eau murale.
- Douchette à main anticalcaire 120x120 mm. (3 types de jet).
- Flexible métallique.

2-Wege-Thermostatarmatur-Set Therm-box für die Dusche

- Einschließlich Einbaugehäuse.
- Rundes ABS-Handrad mit Temperaturregung. 2-Wege-Verteiler Keramik.
- Kopfbrause mit Kugelgelenk und Deckenarm: 242x242 mm.
- Wandanschlussbogen mit Halterung.
- Anti-Kalk-Handbrause 120x120 mm. (3 Strahlarten)
- Metallbrauseschlauch.



Kit robinet thermostatique encastré Therm-box à 2 voies pour douche

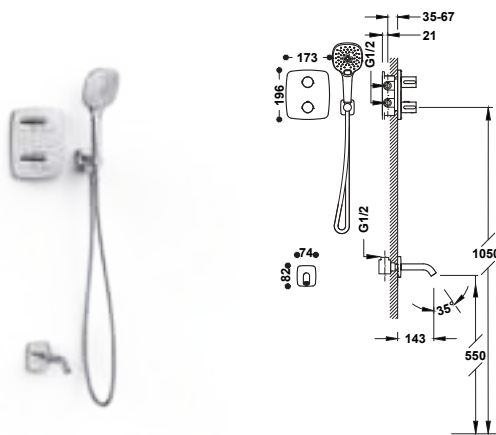

21725005

790,00

- Structure encastrée incluse.
- Volant rond en ABS avec contrôle de la température.
- Distributeur céramique à 2 voies.
- Pommeau encastré au plafond en laiton : Ø 332 mm.
- Support pour douchette à main avec arrivée d'eau murale.
- Douchette à main anticalcaire 120x120 mm. (3 types de jet).
- Flexible métallique.

2-Wege-Thermostatarmatur-Set Therm-box für die Dusche

- Einschließlich Einbaugehäuse.
- Rundes ABS-Handrad mit Temperaturregung. 2-Wege-Verteiler Keramik.
- Messing-Kopfbrause für Deckenmontage: Ø 332 mm.
- Wandanschlussbogen mit Halterung.
- Anti-Kalk-Handbrause 120x120 mm. (3 Strahlarten)
- Metallbrauseschlauch.



Kit robinet thermostatique encastré Therm-box à 2 voies pour baignoire et douche

21725006

495,00

- Structure encastrée incluse.
- Volant rond en ABS avec contrôle de la température.
- Distributeur céramique à 2 voies.
- Bec mural fixe.
- Support pour douchette à main avec arrivée d'eau murale.
- Douchette à main anticalcaire 120x120 mm. (3 types de jet).
- Flexible métallique.

2-Wege-Thermostatarmatur-Set Therm-box für die Badewanne und Dusche

- Einschließlich Einbaugehäuse.
- Rundes ABS-Handrad mit Temperaturregung. 2-Wege-Verteiler Keramik.
- Wandauslauf.
- Wandanschlussbogen mit Halterung.
- Anti-Kalk-Handbrause 120x120 mm. (3 Strahlarten)
- Metallbrauseschlauch.





CANIGÓ

Tres a doté la série Canigó de caractéristiques favorisant les économies d'eau et d'énergie. La trajectoire inclinée de la manette et la solidité des structures s'associent aux angles arrondis de ses contours, donnant de la personnalité et de la distinction à toute la série.

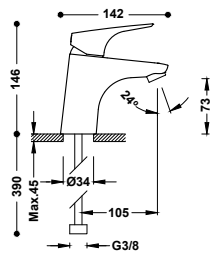
Tres hat die Canigó-Serie mit Funktionen ausgestattet, die Wasser- und Energieeinsparungen fördern. Die geneigte Flugbahn des Hebels und die Robustheit der Körper sind in die abgerundeten Winkel ihrer Konturen integriert, was der gesamten Serie Persönlichkeit und Differenzierung verleiht.







ROBINETS POUR LAVABO / WASCHTISCHARMATUREN



Mitigeur pour lavabo

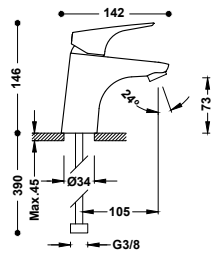
21710303

77,00

Flexibles d'alimentation G3/8.

Einhebel-Waschtismischer

G3/8" flexible Anschlusschläuche.



Mitigeur pour lavabo avec Tres-duo

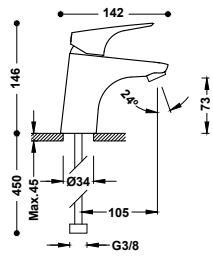
21710301

79,00

Flexibles d'alimentation G3/8.

Einhebel-Waschtismischer mit Tres-duo

G3/8" flexible Anschlusschläuche.



Mitigeur éco-efficace pour lavabo

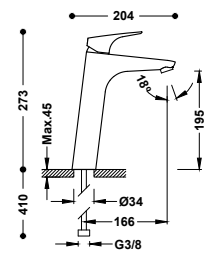
21710401

85,00

Flexibles d'alimentation G3/8.

Ökologischer Einhebel-Waschtismischer

G3/8" flexible Anschlusschläuche.



Mitigeur haut pour lavabo avec Tres-duo

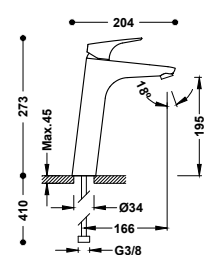
21720301

144,00

Flexibles d'alimentation G3/8.

Einhebel-Waschtismischer L mit Tres-duo

G3/8" flexible Anschlusschläuche.



Mitigeur haut pour lavabo

21720303

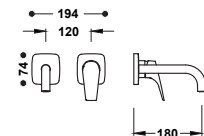
142,00

Flexibles d'alimentation G3/8.

Einhebel-Waschtismischer L

G3/8" flexible Anschlusschläuche.





Pièce apparente pour élément encastré de lavabo

21730021

98,00

Uniquement partie apparente. Comprend une plaque de finition, un pommeau et un bec de 180 mm. Corps encastré non inclus.

Sichtbarer Teil für Unterputzgehäuse am Waschtisch

Nur sichtbarer Teil. Schließt Zierblende, Bedieneinheit und 180 mm-Auslauf ein. Unterputzgehäuse nicht eingeschlossen.

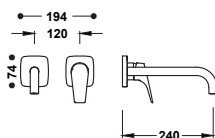


Corps encastré pour robinet de lavabo

20830002

Unterputzgehäuse für Waschtischarmatur

→405



Pièce apparente pour élément encastré de lavabo

21730022

108,00

Uniquement partie apparente. Comprend une plaque de finition, un pommeau et un bec de 240 mm. Corps encastré non inclus.

Sichtbarer Teil für Unterputzgehäuse am Waschtisch

Nur sichtbarer Teil. Schließt Zierblende, Bedieneinheit und 240 mm-Auslauf ein. Unterputzgehäuse nicht eingeschlossen.



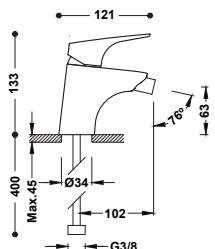
Corps encastré pour robinet de lavabo

20830002

Unterputzgehäuse für Waschtischarmatur

→405

ROBINETS POUR BIDET / BIDETARMATUREN



Mitigeur pour bidet

21712001

80,00

Flexibles d'alimentation G3/8.

Einhebel-Bidetmischer

G3/8" flexible Anschlusschläuche.

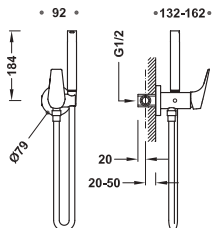


29903504

Mitigeur encastré avec douche pour WC

21712301

175,00



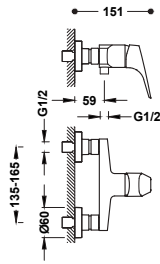
À eau chaude et eau froide. Douchette à main avec raccord limiteur à 5 l/min. et système anti-goutte Support fixe pour la douchette à main pouvant être installé à droite ou à gauche. Flexible satin.

Unterputz-Einhebel-WC-Mischer

Mit kaltem und warmem Wasser. Anti-Tropf Brause 5 l/min. Brausehalter beidseitig installierbar. Satin-Brauseschlauch.



9134591



Mitigeur mural pour douche

Sans accessoires.

Einhebel-Brausemischer

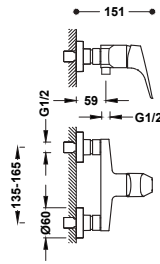
Ohne Zubehör.

21726701

82,00



29903504



Mitigeur mural pour douche

Douchette à main anticalcaire 120x120 mm. (3 types de jet). Support orientable pour douchette à main. Flexible métallique renforcé.

Einhebel-Brausemischer

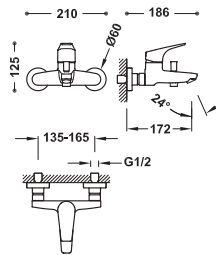
Anti-Kalk-Handbrause 120x120 mm. (3 Strahlarten) Einstellbarer Brausehalter. Verstärkter Metallbrauseschlauch.

21716701

103,00



29903504



Mitigeur mural pour baignoire et douche

Sans accessoires.

Einhebel-Wannenmischer

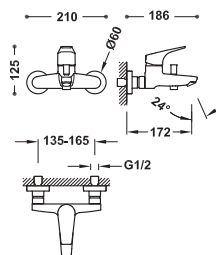
Ohne Zubehör.

21727001

103,00



29903504



Mitigeur mural pour baignoire et douche

Douchette à main anticalcaire 120x120 mm. (3 types de jet). Support orientable pour douchette à main. Flexible métallique renforcé.

Einhebel-Wannenmischer

Anti-Kalk-Handbrause 120x120 mm. (3 Strahlarten) Einstellbarer Brausehalter. Verstärkter Metallbrauseschlauch.

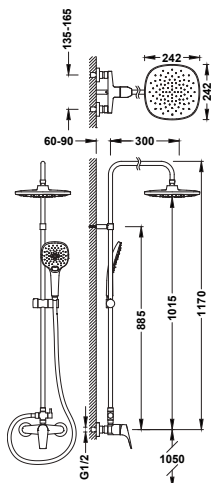
21717001

123,00



29903504





Ensemble mitigeur mural à 2 voies pour douche

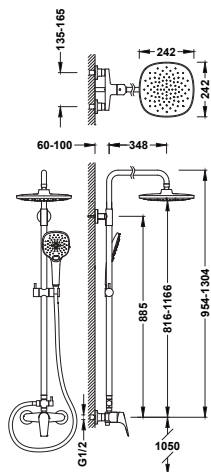

21719101

293,00

- Avec inverseur intégré dans la barre de douche.
- Pommeau de douche orientable : 242x242 mm.
- Support coulissant et orientable pour douchette à main.
- Douchette à main anticalcaire 120x120 mm. (3 types de jet).
- Flexible métallique.

Einhebel-Aufputz-Duschsystem (2 Wege)

- Mit Umstellungsschalter in der Stange integriert.
- Kopfbrause mit Kugelgelenk: 242x242 mm.
- Einstellbarer Brausehalter.
- Anti-Kalk-Handbrause 120x120 mm. (3 Strahlarten)
- Metallbrauseschlauch.



Ensemble mitigeur mural à 2 voies pour douche


21731221

405,00

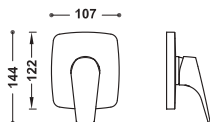
- Avec inverseur intégré dans la barre de douche.
- Barre de douche télescopique.
- Pommeau de douche orientable : 242x242 mm.
- Support coulissant et orientable pour douchette à main.
- Douchette à main anticalcaire 120x120 mm. (3 types de jet).
- Flexible métallique.

Einhebel-Aufputz-Duschsystem (2 Wege)

- Mit Umstellungsschalter in der Stange integriert.
- Höhenverstellbare Duschstange.
- Kopfbrause mit Kugelgelenk: 242x242 mm.
- Einstellbarer Brausehalter.
- Anti-Kalk-Handbrause 120x120 mm. (3 Strahlarten)
- Metallbrauseschlauch.



ROBINETS ENCASTRÉS / UNTERPUTZ-ARMATUREN



Pièce apparente pour boîtier encastré 1 voie Rapid-box

21727810

63,00

Pièce apparente seulement. Comprends la plaque de finition, la commande, douille et la vis de fixation cachée. Compléter avec le boîtier encastré Rapid-box réf. : 20827810.

Sichtbares Teil für 1-Wege-Unterputzgehäuse Rapid-box

Nur sichtbarer Teil. Inklusive Zierplatte, Bedienelement, Buchse und verborgene Befestigungsschraube. Zu komplettieren mit Unterputzgehäuse Rapid-box, Ref.: 20827810.

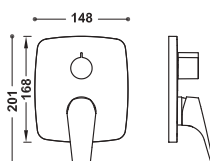


Boîtier encastré Rapid-box 1 voie avec mitigeur de douche monocommande

20827810

→405

1-Wege-Unterputzgehäuse Rapid-box mit Einhebelmischer für die Dusche



Pièce apparente pour boîtier encastré Rapid-box 2 voies

21728110

79,00

Pièce apparente seulement. Comprend la plaque de finition, la commande, la poignée de distribution et la vis de fixation cachée. Compléter avec le boîtier encastré Rapid-box réf. : 20828110.

Sichtbares Teil für 2-Wege-Unterputzgehäuse Rapid-box

Nur sichtbarer Teil. Inklusive Zierplatte, Bedienelement, Verteilerhandrad und verborgene Befestigungsschraube. Zu komplettieren mit Unterputzgehäuse Rapid-box, Ref.: 20828110.

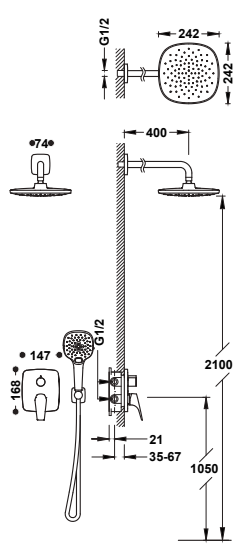


Boîtier encastré Rapid-box 2 voies avec mitigeur monocommande pour douche et baignoire

20828110

→405

2-Wege-Unterputzgehäuse Rapid-box mit Einhebelmischer für Dusche und Badewanne



Kit mitigeur encastré à 2 voies Rapid-box pour douche

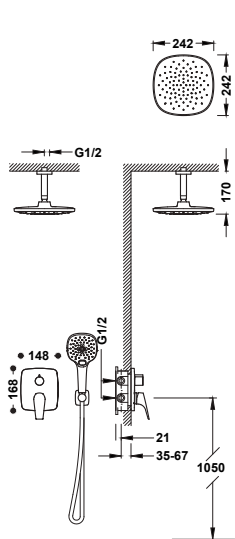
21728004

368,00

- Structure encastrée incluse.
- Distributeur céramique à 2 voies.
- Bras mural avec pommeau de douche orientable : 242x242 mm.
- Support pour douchette à main avec arrivée d'eau murale.
- Douchette à main anticalcaire 120x120 mm. (3 types de jet).
- Flexible métallique.

Bausatz 2-Wege-Unterputz-Einhebelmischer Rapid-box für die Dusche

- Einschließlich Einbaugehäuse.
- 2-Wege-Verteiler Keramik.
- Kopfbrause mit Kugelgelenk und Wandarm: 242x242 mm.
- Wandanschlussbogen mit Halterung.
- Anti-Kalk-Handbrause 120x120 mm. (3 Strahlarten)
- Metallbrauseschlauch.



Kit mitigeur encastré à 2 voies Rapid-box pour douche

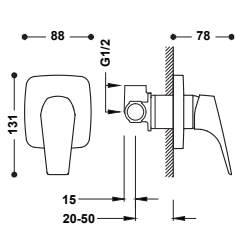

21728003

341,00

- Structure encastrée incluse.
- Distributeur céramique à 2 voies.
- Bras de plafond avec pommeau de douche orientable : 242x242 mm.
- Support pour douchette à main avec arrivée d'eau murale.
- Douchette à main anticalcaire 120x120 mm. (3 types de jet).
- Flexible métallique.

Bausatz 2-Wege-Unterputz-Einhebelmischer Rapid-box für die Dusche

- Einschließlich Einbaugehäuse.
- 2-Wege-Verteiler Keramik.
- Kopfbrause mit Kugelgelenk und Deckenarm: 242x242 mm.
- Wandanschlussbogen mit Halterung.
- Anti-Kalk-Handbrause 120x120 mm. (3 Strahlarten)
- Metallbrauseschlauch.



Mitigeur encastré à 1 voie pour douche

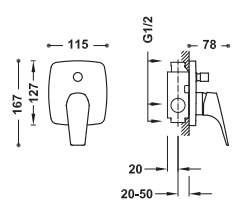
21717701

95,00

Structure encastrée incluse.

Unterputz-Einhebelmischer (1-Weg)

Einschließlich Einbaugehäuse.



Mitigeur encastré à 2 voies pour douche

21718001

136,00

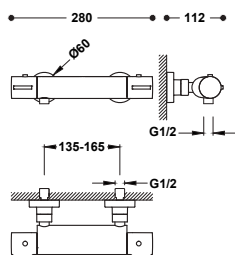
Structure encastrée incluse. Inverseur à 2 voies.

Unterputz-Einhebelmischer (2-Wege)

Einschließlich Einbaugehäuse. 2-Wege-Umsteller.



ROBINETS THERMOSTATIQUES MURAUX / THERMOSTAT-WANDARMATUREN



Robinet thermostatique mural pour douche

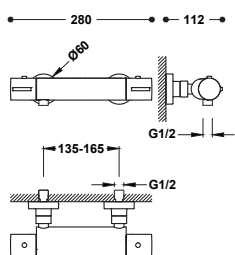
21716401

182,00

Sans accessoires. Volant rond.

Brausethermostat Aufputz

Ohne Zubehör. Rundes Handrad.



Robinet thermostatique mural pour douche

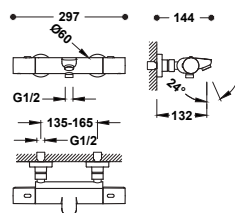
21716409

227,00

Douchette à main anticalcaire 120x120 mm. (3 types de jet). Support orientable pour douchette à main. Flexible métallique. Volant rond.

Brausethermostat Aufputz

Anti-Kalk-Handbrause 120x120 mm. (3 Strahlarten) Einstellbarer Brausehalter. Metallbrauseschlauch. Rundes Handrad.



Robinet thermostatique mural Over-wall pour baignoire et douche

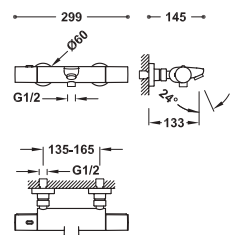
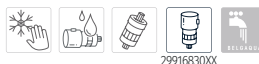
19017401

243,00

Sans accessoires. Inverseur intégré dans le régulateur de débit. Volant rond en ABS.

Wannethermostat Aufputz Over-wall

Ohne Zubehör. Umstellungsschalter im Griff integriert. Rundes ABS-Handrad.



Robinet thermostatique mural pour baignoire et douche

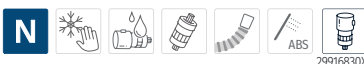
21717419

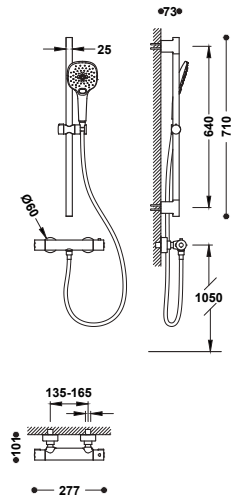
302,00

Douchette à main anticalcaire (3 fonctions) avec support orientable et flexible. Inverseur intégré dans la commande de débit.

Wannethermostat Aufputz

Antikalk-Handdusche (3 Positionen) mit verstellbarer Halterung. Brauseschlauch. Umstellungsschalter im Griff integriert.





Kit robinet thermostatique mural pour douche

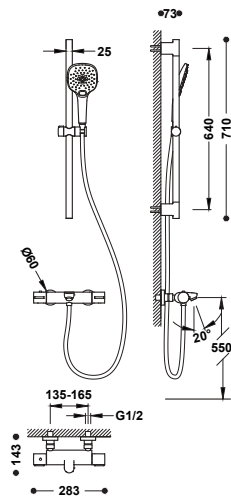
21738502

259,00

- Barre de douche : long. 640 mm.
- Support coulissant et orientable pour douchette à main.
- Douchette à main anticalcaire 120x120 mm. (3 types de jet).
- Flexible métallique.

Bausatz Thermostat-Aufputz-Duschsystem

- Duschstange: Länge 640 mm.
- Einstellbarer Brausehalter.
- Anti-Kalk-Handbrause 120x120 mm. (3 Strahlarten)
- Metallbrauseschlauch.



Kit robinet thermostatique mural pour baignoire et douche

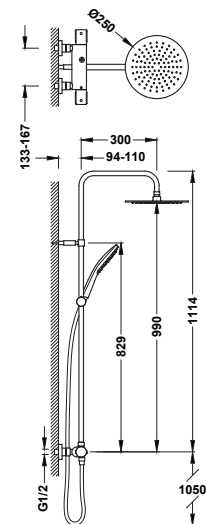
21738501

312,00

- Barre de douche : long. 640 mm.
- Support coulissant et orientable pour douchette à main.
- Douchette à main anticalcaire 120x120 mm. (3 types de jet).
- Flexible métallique.

Bausatz Thermostat-Aufputz-Duschsystem

- Duschstange: Länge 640 mm.
- Einstellbarer Brausehalter.
- Anti-Kalk-Handbrause 120x120 mm. (3 Strahlarten)
- Metallbrauseschlauch.



Ensemble de robinet thermostatique mural Over-wall à 2 voies pour douche

19039316

464,00

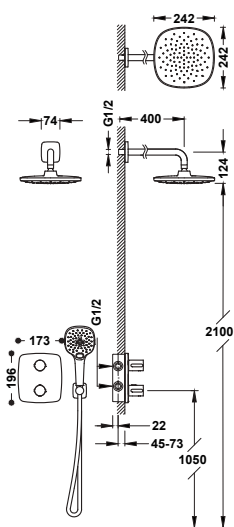
- Avec inverseur intégré dans le régulateur de débit.
- Volant rond en ABS.
- Pommeau de douche orientable en acier inoxydable : Ø250 mm.
- Support coulissant et orientable pour douchette à main.
- Douchette à main anticalcaire : 120x120 mm. (3 types de jet).
- Flexible métallique.

Thermostat-Aufputz-Duschsystem Over-wall

- Mit Umstellungsschalter im Griff integriert.
- Rundes ABS-Handrad.
- Edelstahl-Kopfbrause mit Kugelgelenk: Ø250 mm.
- Einstellbarer Brausehalter.
- Anti-Kalk-Handbrause: 120x120 mm. (3 Strahlarten).
- Metallbrauseschlauch.



ROBINETS THERMOSTATIQUES ENCASTRÉS / THERMOSTAT-UNTERPUTZ-ARMATUREN



Kit robinet thermostatique encastré Therm-box à 2 voies pour douche

21725004

512,00

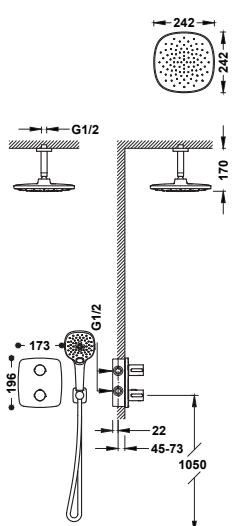
- Structure encastrée incluse.
- Volant rond en ABS avec contrôle de la température.
- Distributeur céramique à 2 voies.
- Bras mural avec pommeau de douche orientable : 242x242 mm.
- Support pour douchette à main avec arrivée d'eau murale.
- Douchette à main anticalcaire 120x120 mm. (3 types de jet).
- Flexible métallique.

2-Wege-Thermostatarmatur-Set Therm-box für die Dusche

- Einschließlich Einbaugehäuse.
- Rundes ABS-Handrad mit Temperaturregung. 2-Wege-Verteiler Keramik.
- Kopfbrause mit Kugelgelenk und Wandarm: 242x242 mm.
- Wandanschlussbogen mit Halterung.
- Anti-Kalk-Handbrause 120x120 mm. (3 Strahlarten)
- Metallbrauseschlauch.



29926828



Kit robinet thermostatique encastré Therm-box à 2 voies pour douche

21725003

482,00

- Structure encastrée incluse.
- Volant rond en ABS avec contrôle de la température.
- Distributeur céramique à 2 voies.
- Bras de plafond avec pommeau de douche orientable : 242x242 mm.
- Support pour douchette à main avec arrivée d'eau murale.
- Douchette à main anticalcaire 120x120 mm. (3 types de jet).
- Flexible métallique.

2-Wege-Thermostatarmatur-Set Therm-box für die Dusche

- Einschließlich Einbaugehäuse.
- Rundes ABS-Handrad mit Temperaturregung. 2-Wege-Verteiler Keramik.
- Kopfbrause mit Kugelgelenk und Deckenarm: 242x242 mm.
- Wandanschlussbogen mit Halterung.
- Anti-Kalk-Handbrause 120x120 mm. (3 Strahlarten)
- Metallbrauseschlauch.



29926828






BASE PLUS

La série Base Plus se caractérise par ses lignes simples et adaptables à toute ambiance. Son aspect minimaliste, ainsi qu'une commande ergonomique et une structure aux lignes sinueuses, agréables et claires, vous permettent d'équiper votre salle de bains avec les éléments essentiels.

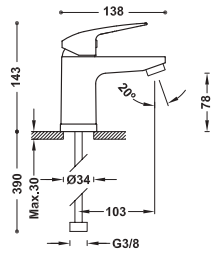
Die Base Plus-Reihe zeichnet sich durch ihre einfache Linienführung aus und lässt sich an jeden Raum anpassen. Sein minimalistisches Erscheinungsbild sowie eine ergonomische Steuerung und ein Körper mit geschwungenen, angenehmen und klaren Linien ermöglichen es, das Badezimmer mit den wesentlichen Elementen auszustatten.







ROBINETS POUR LAVABO / WASCHTISCHARMATUREN



Mitigeur pour lavabo

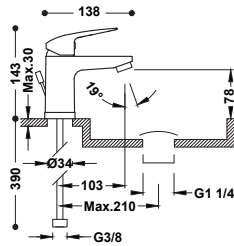
21610303

60,00

Flexibles d'alimentation G3/8.

Einhebel-Waschtismischer

G3/8" flexible Anschlusschläuche.



Mitigeur pour lavabo avec vidage automatique

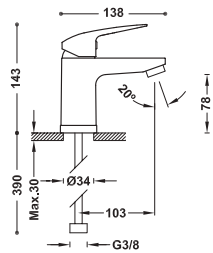
21610303DA

74,00

Flexibles d'alimentation G3/8.

Einhebel-Waschtismischer mit Zugstangen-Ablaufgarnitur

G3/8" flexible Anschlusschläuche.



Mitigeur pour lavabo

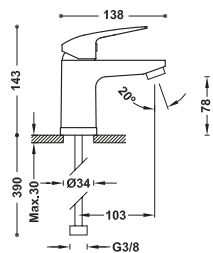
21610303NM

93,00

Flexibles d'alimentation G3/8.

Einhebel-Waschtismischer

G3/8" flexible Anschlusschläuche.



Mitigeur pour lavabo avec Tres-duo

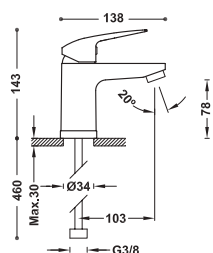
21610310

62,00

Flexibles d'alimentation G3/8.

Einhebel-Waschtismischer mit Tres-duo

G3/8" flexible Anschlusschläuche.



Mitigeur éco-efficace pour lavabo

21610410

68,00

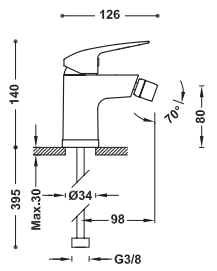
Flexibles d'alimentation G3/8.

Ökologischer Einhebel-Waschtismischer

G3/8" flexible Anschlusschläuche.



ROBINETS POUR BIDET / BIDETARMATUREN



Mitigeur pour bidet

Flexibles d'alimentation G3/8.

Einhebel-Bidetmischer

G3/8" flexible Anschlussschläuche.

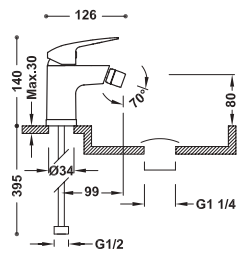
21612010

63,00



29903504

IA



Mitigeur pour bidet avec vidage automatique

Rotule orientable. Flexibles d'alimentation G3/8.

Einhebel-Bidetmischer mit Zugstangen-Ablaufgarnitur

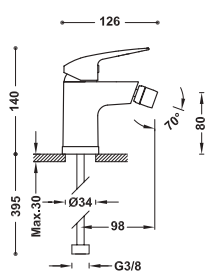
Kugelgelenk. G3/8" flexible Anschlussschläuche.

21612010DA

77,00



29903504



Mitigeur pour bidet

Flexibles d'alimentation G3/8.

Einhebel-Bidetmischer

G3/8" flexible Anschlussschläuche.

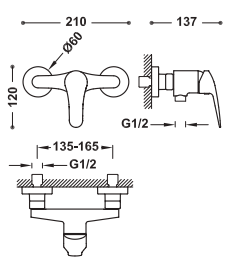
21612010NM

97,00



29903504

ROBINETS MURAUX / WANDARMATUREN



Mitigeur mural pour douche

Sans accessoires.

Einhebel-Brausemischer

Ohne Zubehör.

21626710

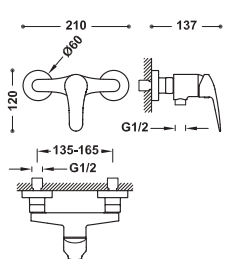
75,00



29903504

IA

IA



Mitigeur mural pour douche

Douchette à main anticalcaire. Support orientable pour douchette à main. Flexible métallique.

Einhebel-Brausemischer

Anti-Kalk-Handbrause. Einstellbarer Brausehalter. Metallbrauseschlauch.

21616710

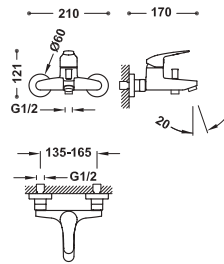
89,00

21616710NM

138,00



29903504



Mitigeur mural pour baignoire et douche

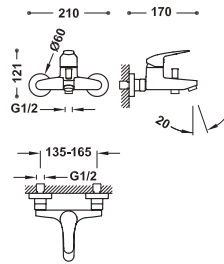
21627010

98,00

Sans accessoires.

Einhebel-Wannenmischer

Ohne Zubehör.



Mitigeur mural pour baignoire et douche

21617010

112,00

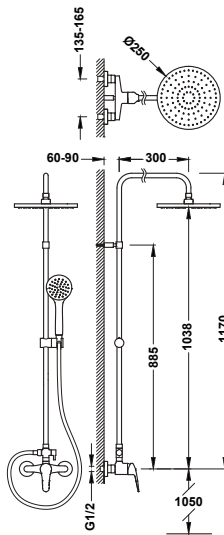
Douchette à main anticalcaire. Support orientable pour douchette à main. Flexible métallique.

21617010NM

174,00

Einhebel-Wannenmischer

Anti-Kalk-Handbrause. Einstellbarer Brausehalter. Metallbrauseschlauch.



Ensemble mitigeur mural à 2 voies pour douche

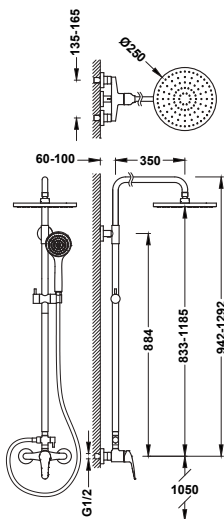
21619110

289,00

- Avec inverseur intégré dans la barre de douche.
- Pommeau de douche orientable : Ø 250 mm.
- Support coulissant et orientable pour douchette à main.
- Douchette à main anticalcaire.
- Flexible métallique.

Einhebel-Aufputz-Duschsystem (2 Wege)

- Mit Umstellungsschalter in der Stange integriert.
- Kopfbrause mit Kugelgelenk: Ø 250 mm.
- Einstellbarer Brausehalter.
- Anti-Kalk-Handbrause.
- Metallbrauseschlauch.



Ensemble mitigeur mural à 2 voies pour douche

21631221

389,00

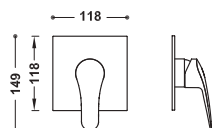
- Avec inverseur intégré dans la barre de douche.
- Pommeau de douche orientable : Ø 250 mm.
- Barre de douche télescopique.
- Support coulissant et orientable pour douchette à main.
- Douchette à main anticalcaire.
- Flexible métallique.

Einhebel-Aufputz-Duschsystem (2 Wege)

- Mit Umstellungsschalter in der Stange integriert.
- Kopfbrause mit Kugelgelenk: Ø 250 mm.
- Höhenverstellbare Duschstange.
- Einstellbarer Brausehalter.
- Anti-Kalk-Handbrause.
- Metallbrauseschlauch.



ROBINETS ENCASTRÉS / UNTERPUTZ-ARMATUREN



Pièce apparente pour boîtier encastré 1 voie Rapid-box

21627810

58,00

Pièce apparente seulement. Comprends la plaque de finition, la commande, douille et la vis de fixation cachée. Compléter avec le boîtier encastré Rapid-box réf. : 20827810.

Sichtbares Teil für 1-Wege-Unterputzgehäuse Rapid-box

Nur sichtbarer Teil. Inklusive Zierplatte, Bedienelement, Buchse und verborgene Befestigungsschraube. Zu komplettieren mit Unterputzgehäuse Rapid-box, Ref.: 20827810.

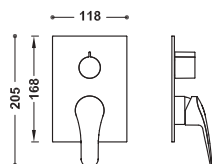


Boîtier encastré Rapid-box 1 voie avec mitigeur de douche monocommande

20827810

→405

1-Wege-Unterputzgehäuse Rapid-box mit Einhebelmischer für die Dusche



Pièce apparente pour boîtier encastré Rapid-box 2 voies

21628110

74,00

Pièce apparente seulement. Comprend la plaque de finition, la commande, la poignée de distribution et la vis de fixation cachée. Compléter avec le boîtier encastré Rapid-box réf. : 20828110.

Sichtbares Teil für 2-Wege-Unterputzgehäuse Rapid-box

Nur sichtbarer Teil. Inklusive Zierplatte, Bedienelement, Verteilerhandrad und verborgene Befestigungsschraube. Zu komplettieren mit Unterputzgehäuse Rapid-box, Ref.: 20828110.

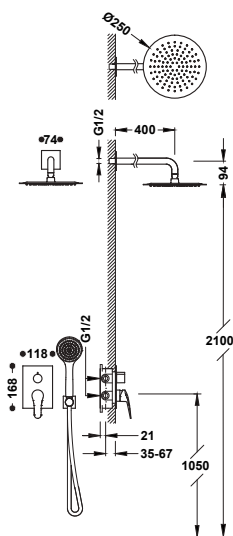


Boîtier encastré Rapid-box 2 voies avec mitigeur monocommande pour douche et baignoire

20828110

→405

2-Wege-Unterputzgehäuse Rapid-box mit Einhebelmischer für Dusche und Badewanne



Kit mitigeur encastré à 2 voies Rapid-box pour douche

21628004

344,00

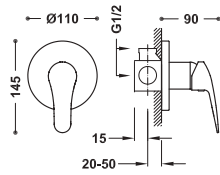

- Structure encastrée incluse.
- Distributeur céramique à 2 voies.
- Bras mural avec pommeau de douche orientable en acier inoxydable : Ø 250 mm.
- Support pour douchette à main avec arrivée d'eau murale.
- Douchette à main anticalcaire : Ø 100 mm.
- Flexible métallique.

Bausatz 2-Wege-Unterputz-Einhebelmischer Rapid-box für die Dusche

- Einschließlich Einbaugehäuse.
- 2-Wege-Verteiler Keramik.
- Edelstahl-Kopfbrause mit Kugelgelenk und Wandarm: Ø 250 mm.
- Wandanschlussbogen mit Halterung.
- Anti-Kalk-Handbrause: Ø 100 mm.
- Metallbrauseschlauch.



29903508



Mitigeur encastré à 1 voie pour douche

Structure encastrée incluse.

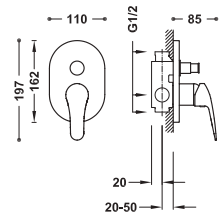
Unterputz-Einhebelmischer (1-Weg)

Einschließlich Einbaugehäuse.



21617701

90,00



Mitigeur encastré à 2 voies pour douche

Structure encastrée incluse. Inverseur à 2 voies.

Unterputz-Einhebelmischer (2-Wege)

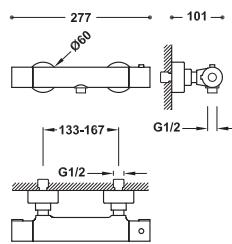
Einschließlich Einbaugehäuse. 2-Wege-Umsteller.



21618001

126,00

ROBINETS THERMOSTATIQUES MURAUX / THERMOSTAT-WANDARMATUREN



Robinet thermostatique mural pour douche

Sans accessoires.

Brausethermostat Aufputz

Ohne Zubehör.

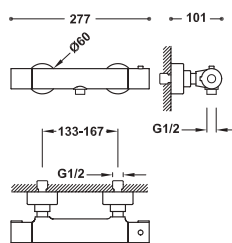


21616401

139,00

21616401NM

215,00



Robinet thermostatique mural pour douche

Douchette à main anticalcaire: Ø 100 mm. Support orientable pour douchette à main. Flexible métallique.

Brausethermostat Aufputz

Anti-Kalk-Handbrause: Ø 100 mm. Einstellbarer Brausehalter. Metallbrauseschlauch.

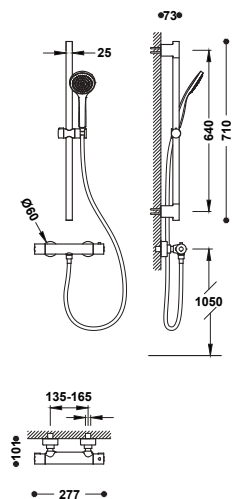


21616409

153,00

21616409NM

238,00



Kit robinet thermostatique mural pour douche

- Barre de douche : long. 640 mm.
- Support coulissant et orientable pour douchette à main.
- Douchette à main anticalcaire : Ø 100 mm.
- Flexible métallique.

Bausatz Thermostat-Aufputz-Duschesystem

- Duschstange: Länge 640 mm.
- Einstellbarer Brausehalter.
- Anti-Kalk-Handbrause: Ø 100 mm.
- Metallbrauseschlauch.

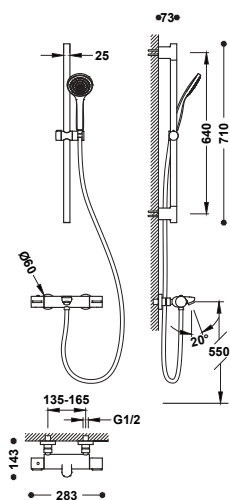


21619601

249,00

21619601NM

363,00



Kit robinet thermostatique mural pour baignoire et douche

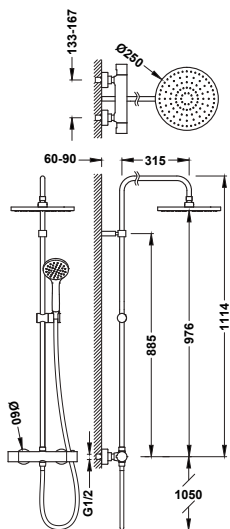
21619602

302,00

- Barre de douche : long. 640 mm.
- Support coulissant et orientable pour douchette à main.
- Douchette à main anticalcaire : Ø 100 mm.
- Flexible métallique.

Bausatz Thermostat-Aufputz-Duschsystem

- Duschstange: Länge 640 mm.
- Einstellbarer Brausehalter.
- Anti-Kalk-Handbrause: Ø 100 mm.
- Metallbrauseschlauch.



Ensemble de robinet thermostatique mural à 2 voies pour douche

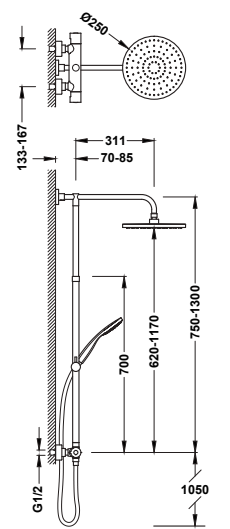
21639301

315,00

- Avec inverseur intégré dans le régulateur de débit.
- Volant rond en ABS.
- Pommeau de douche orientable : Ø 250 mm.
- Support coulissant et orientable pour douchette à main.
- Douchette à main anticalcaire : Ø 100 mm.
- Flexible métallique.

Thermostat-Aufputz-Duschsystem

- Mit Umstellungsschalter im Griff integriert.
- Rundes ABS-Handrad.
- Kopfbrause mit Kugelgelenk: Ø 250 mm.
- Einstellbarer Brausehalter.
- Anti-Kalk-Handbrause: Ø 100 mm.
- Metallbrauseschlauch.



Ensemble de robinet thermostatique mural à 2 voies pour douche

21639302NM

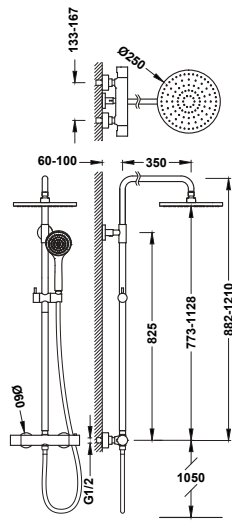
488,00

- Avec inverseur intégré dans le régulateur de débit.
- Volant rond en ABS.
- Barre de douche de longueur variable jusqu'à la fixation.
- Pommeau de douche orientable : Ø 250 mm.
- Support coulissant et orientable pour douchette à main.
- Douchette à main anticalcaire : Ø 100 mm.
- Flexible satin.

Thermostat-Aufputz-Duschsystem

- Mit Umstellungsschalter im Griff integriert.
- Rundes ABS-Handrad.
- Duschstange mit variabler Befestigungslänge.
- Kopfbrause mit Kugelgelenk: Ø 250 mm.
- Einstellbarer Brausehalter.
- Anti-Kalk-Handbrause: Ø 100 mm.
- Satin-Brauseschlauch.





Ensemble de robinet thermostatique mural à 2 voies pour douche

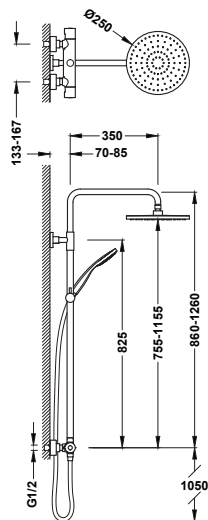
21639521

405,00

- Avec inverseur intégré dans le régulateur de débit.
- Volant rond en ABS.
- Barre de douche télescopique.
- Pommeau de douche orientable : Ø 250 mm.
- Support coulissant et orientable pour douchette à main.
- Douchette à main anticalcaire : Ø 100 mm.
- Flexible métallique.

Thermostat-Aufputz-Duschsystem

- Mit Umstellungsschalter im Griff integriert.
- Rundes ABS-Handrad.
- Höhenverstellbare Duschstange.
- Kopfbrause mit Kugelgelenk: Ø 250 mm.
- Einstellbarer Brausehalter.
- Anti-Kalk-Handbrause: Ø 100 mm.
- Metallbrauseschlauch.



Ensemble de robinet thermostatique mural à 2 voies pour douche

21639502NM

628,00

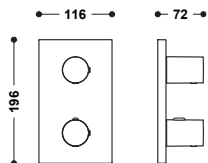
- Avec inverseur intégré dans le régulateur de débit.
- Barre de douche télescopique.
- Pommeau de douche orientable : Ø 250 mm.
- Support coulissant et orientable pour douchette à main.
- Douchette à main anticalcaire : Ø 100 mm.
- Flexible satin.

Thermostat-Aufputz-Duschsystem

- Mit Umstellungsschalter im Griff integriert.
- Höhenverstellbare Duschstange.
- Kopfbrause mit Kugelgelenk: Ø 250 mm.
- Einstellbarer Brausehalter.
- Anti-Kalk-Handbrause: Ø 100 mm.
- Satin-Brauseschlauch.



ROBINETS THERMOSTATIQUES ENCASTRÉS / THERMOSTAT-UNTERPUTZ-ARMATUREN



Pièce apparente pour boîtier encastré Therm-box 2 voies

Pièce apparente seulement. Volant rond en ABS. Comprend la plaque de finition, la commande et la poignée de distribution. Compléter avec le boîtier encastré Therm-box réf. : 20785001.

■ 21625001	85,00
■ 21625001NM	130,00

Sichtbares Teil für 2-Wege-Unterputzgehäuse Therm-box

Nur sichtbarer Teil. Rundes ABS-Handrad. Inklusive Zierplatte, Bedienelement und Verteilerhandrad. Zu komplettieren mit Unterputzgehäuse Therm-box, Ref.: 20785001.

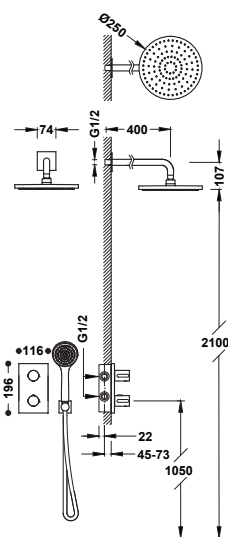


Boîtier encastré Therm-box à 2 voies avec mitigeur thermostatique pour douche et baignoire

20785001

[→ 405](#)

2-Wege-Unterputzgehäuse Therm-box mit Thermostatarmatur für Dusche und Badewanne



Kit robinet thermostatique encastré Therm-box à 2 voies pour douche

- Structure encastrée incluse.
- Volant rond en ABS avec contrôle de la température.
- Distributeur céramique à 2 voies.
- Bras mural avec pommeau de douche orientable : Ø 250 mm.
- Support pour douchette à main avec arrivée d'eau murale.
- Douchette à main anticalcaire.
- Flexible métallique.

■ 21625004	498,00
■ 21625004NM	772,00

2-Wege-Thermostatarmatur-Set Therm-box für die Dusche

- Einschließlich Einbaugehäuse.
- Rundes ABS-Handrad mit Temperatursteuerung. 2-Wege-Verteiler Keramik.
- Kopfbrause mit Kugelgelenk und Wandarm: Ø 250 mm.
- Wandanschlussbogen mit Halterung.
- Anti-Kalk-Messing-Handbrause.
- Metallbrauseschlauch.



29926828





BASE


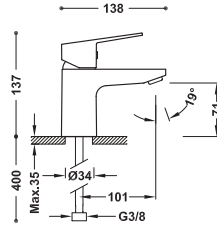

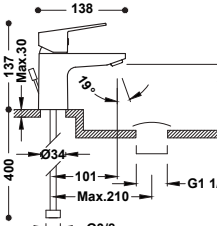

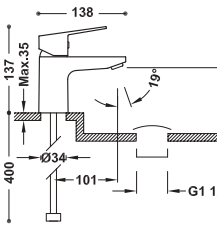

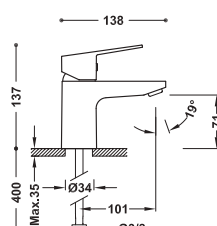

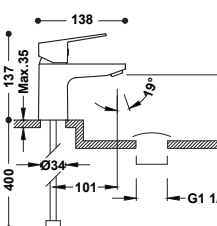
Avec la série Base, il est possible d'équiper la salle de bain avec l'essentiel car chaque robinet de cette série remplit une fonction et a été conçu pour combiner efficacité et sécurité avec la simplicité de sa fonctionnalité. Base est vraiment simple. Vraiment unique.

Mit der Base-Serie können Sie Ihr Bad mit dem Nötigsten ausstatten, da jeder Wasserhahn dieser Serie eine Funktion hat und so konzipiert wurde, dass Effizienz und Sicherheit mit der Einfachheit seiner Funktionalität kombiniert werden. Base ist grundlegend einfach. Grundlegend einzigartig.

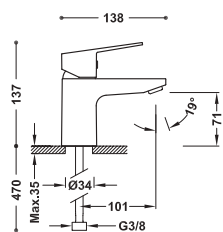




ROBINETS POUR LAVABO / WASCHTISCHARMATUREN

		<p>Mitigeur pour lavabo Flexibles d'alimentation G3/8.</p> <p>Einhebel-Waschtischmischer G3/8" flexible Anschlusschläuche.</p>	<p>21510303 53,00</p>
		<p>Mitigeur pour lavabo avec vidage automatique Flexibles d'alimentation G3/8.</p> <p>Einhebel-Waschtischmischer mit Zugstangen-Ablaufgarnitur G3/8" flexible Anschlusschläuche.</p>	<p>21510303DA 69,00</p>
		<p>Mitigeur pour lavabo avec bonde de vidage Click-clack Flexibles d'alimentation G3/8.</p> <p>Einhebel-Waschtischmischer mit Click-clack-Ablaufventil G3/8" flexible Anschlusschläuche.</p>	<p>21510303D 63,00</p>
		<p>Mitigeur pour lavabo avec Tres-duo Flexibles d'alimentation G3/8.</p> <p>Einhebel-Waschtischmischer mit Tres-duo G3/8" flexible Anschlusschläuche.</p>	<p>21510310 56,00</p>
		<p>Mitigeur pour lavabo avec Tres-duo et bonde de vidage Click-clack Flexibles d'alimentation G3/8.</p> <p>Einhebel-Waschtischmischer mit Tres-duo und Click-clack-Ablaufventil G3/8" flexible Anschlusschläuche.</p>	<p>21510310D 66,00</p>





Mitigeur éco-efficace pour lavabo

21510410

62,00

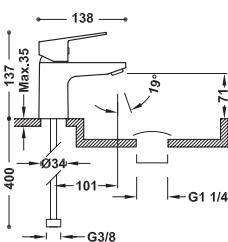
Flexibles d'alimentation G3/8.

Ökologischer Einhebel-Waschtischmischer

G3/8" flexible Anschlussschläuche.



29903505



Mitigeur éco-efficace pour lavabo avec bonde de vidage Click-clack

21510410D

72,00

Flexibles d'alimentation G3/8.

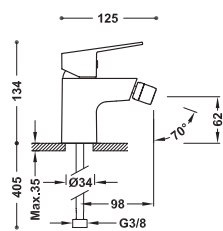
Ökologischer Einhebel-Waschtischmischer mit Click-clack-Ablaufventil

G3/8" flexible Anschlussschläuche.



29903505

ROBINETS POUR BIDET / BIDETARMATUREN



Mitigeur pour bidet

21512010

56,00

Flexibles d'alimentation G3/8.

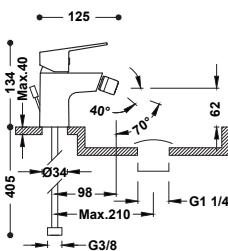
Einhebel-Bidetmischer

G3/8" flexible Anschlussschläuche.



29903504

IA



Mitigeur pour bidet avec vidage automatique

21512010DA

70,00

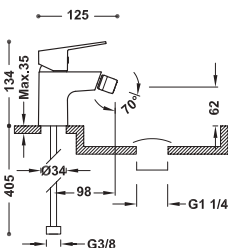
Rotule orientable. Flexibles d'alimentation G3/8.

Einhebel-Bidetmischer mit Zugstangen-Ablaufgarnitur

Kugelgelenk. G3/8" flexible Anschlussschläuche.



29903504



Mitigeur pour bidet avec bonde de vidage Click-clack

21512010D

66,00

Flexibles d'alimentation G3/8.

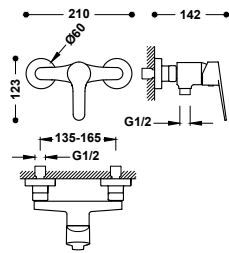
Einhebel-Bidetmischer mit Click-clack-Ablaufventil

G3/8" flexible Anschlussschläuche.



29903504

ROBINETS MURAUX / WANDARMATUREN



Mitigeur mural pour douche

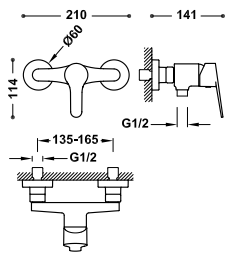
21526710

72,00

Sans accessoires.

Einhebel-Brausemischer

Ohne Zubehör.



Mitigeur mural pour douche

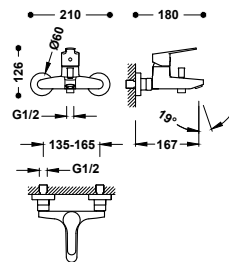
21516710

87,00

Douchette à main anticalcaire. Support articulé pour douchette à main. Flexible métallique.

Einhebel-Brausemischer

Anti-Kalk-Handbrause. Verstellbarer Brausehalter. Metallbrauseschlauch.



Mitigeur mural pour baignoire et douche

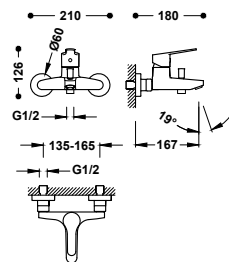
21527010

88,00

Sans accessoires.

Einhebel-Wannenmischer

Ohne Zubehör.



Mitigeur mural pour baignoire et douche

21517010

102,00

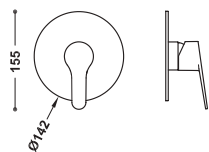
Douchette à main anticalcaire. Support articulé pour douchette à main. Flexible métallique.

Einhebel-Wannenmischer

Anti-Kalk-Handbrause. Verstellbarer Brausehalter. Metallbrauseschlauch.



ROBINETS ENCASTRÉS / UNTERPUTZ-ARMATUREN



Pièce apparente pour boîtier encastré 1 voie Rapid-box

21527810

58,00

Pièce apparente seulement. Comprends la plaque de finition, la commande, douille et la vis de fixation cachée. Compléter avec le boîtier encastré Rapid-box réf. : 20827810.

Sichtbares Teil für 1-Wege-Unterputzgehäuse Rapid-box

Nur sichtbarer Teil. Inklusiv Zierplatte, Bedienelement, Buchse und verborgene Befestigungsschraube. Zu komplettieren mit Unterputzgehäuse Rapid-box, Ref.: 20827810.

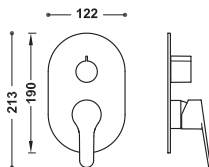


Boîtier encastré Rapid-box 1 voie avec mitigeur de douche monocommande

20827810

[→405](#)

1-Wege-Unterputzgehäuse Rapid-box mit Einhebelmischer für die Dusche



Pièce apparente pour boîtier encastré Rapid-box 2 voies

21528110

74,00

Pièce apparente seulement. Comprend la plaque de finition, la commande, la poignée de distribution et la vis de fixation cachée. Compléter avec le boîtier encastré Rapid-box réf. : 20828110.

Sichtbares Teil für 2-Wege-Unterputzgehäuse Rapid-box

Nur sichtbarer Teil. Inklusiv Zierplatte, Bedienelement, Verteilerhandrad und verborgene Befestigungsschraube. Zu komplettieren mit Unterputzgehäuse Rapid-box, Ref.: 20828110.

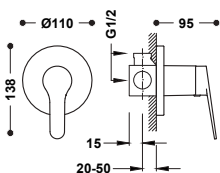


Boîtier encastré Rapid-box 2 voies avec mitigeur monocommande pour douche et baignoire

20828110

[→405](#)

2-Wege-Unterputzgehäuse Rapid-box mit Einhebelmischer für Dusche und Badewanne



Mitigeur encastré à 1 voie pour douche

21517701

82,00

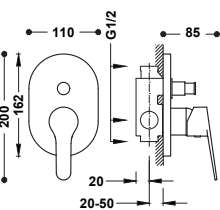
Structure encastrée incluse.

Unterputz-Einhebelmischer (1-Weg)

Einschließlich Einbaugehäuse.



9134592



Mitigeur encastré à 2 voies pour douche

21518001

118,00

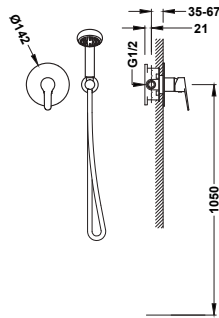
Structure encastrée incluse. Inverseur à 2 voies.

Unterputz-Einhebelmischer (2-Wege)

Einschließlich Einbaugehäuse. 2-Wege-Umsteller.



9134592



Kit mitigeur encastré à 1 voie Rapid-box pour douche

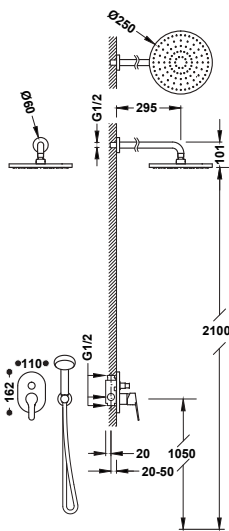
21527702

209,00

- Structure encastrée incluse.
- Support pour douchette à main avec arrivée d'eau murale.
- Douchette à main anticalcaire.
- Flexible métallique.

Bausatz 1-Wege-Unterputz-Einhebelmischer Rapid-box für die Dusche

- Einschließlich Einbaugehäuse.
- Wandanschlussbogen mit Halterung.
- Anti-Kalk-Handbrause.
- Metallbrauseschlauch.



Kit mitigeur encastré à 2 voies pour douche

21599002

248,00

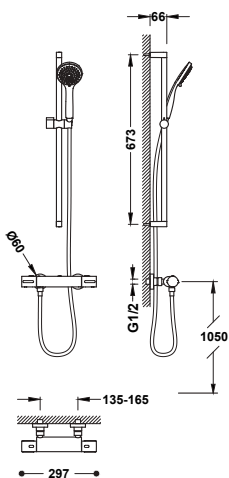
- Structure encastrée incluse.
- Inverseur à 2 voies.
- Bras mural avec pommeau de douche orientable : Ø 250 mm.
- Support pour douchette à main avec arrivée d'eau murale.
- Douchette à main anticalcaire.
- Flexible métallique.

Unterputz-Einhebelmischer-Duschsystem (2 Wege)

- Einschließlich Einbaugehäuse.
- 2-Wege-Umsteller.
- Kopfbrause mit Kugelgelenk und Wandarm: Ø 250 mm.
- Wandanschlussbogen mit Halterung.
- Anti-Kalk-Handbrause.
- Metallbrauseschlauch.



ROBINETS THERMOSTATIQUES MURAUX / THERMOSTAT-WANDARMATUREN



Kit robinet thermostatique mural Over-wall pour douche

19019601

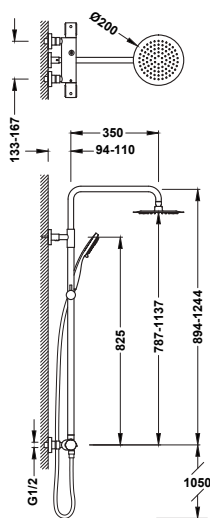
259,00

- Volant rond en ABS.
- Barre de douche : long. 673 mm et Ø 20,6 mm.
- Support coulissant et orientable pour douchette à main.
- Douchette à main anticalcaire : Ø 100 mm. (3 types de jet).
- Flexible métallique.

Bausatz Thermostat-Aufputz-Duschsystem Over-wall

- Rundes ABS-Handrad.
- Duschstange: Länge 673 mm und Ø 20,6 mm.
- Einstellbarer Brausehalter.
- Anti-Kalk-Handbrause: Ø 100 mm. (3 Strahlarten)
- Metallbrauseschlauch.





Ensemble de robinet thermostatique mural Over-wall à 2 voies pour douche

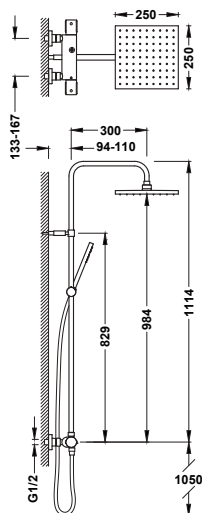
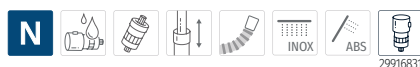
19038710

420,00

- Avec inverseur intégré dans le régulateur de débit.
- Barre de douche télescopique.
- Volant rond en ABS.
- Pommeau de douche orientable en acier inoxydable : Ø200 mm.
- Support coulissant et orientable pour douchette à main.
- Douchette à main anticalcaire : Ø100 mm. (3 types de jet).
- Flexible métallique.

Thermostat-Aufputz-Duschesystem Over-wall

- Mit Umstellungsschalter im Griff integriert.
- Höhenverstellbare Duschstange.
- Rundes ABS-Handrad.
- Edelstahl-Kopfbrause mit Kugelgelenk: Ø200 mm.
- Einstellbarer Brausehalter.
- Anti-Kalk-Handbrause: Ø100 mm. (3 Strahlarten).
- Metallbrauseschlauch.



Ensemble de robinet thermostatique mural Over-wall à 2 voies pour douche

19039317

429,00

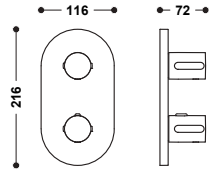
- Avec inverseur intégré dans le régulateur de débit.
- Volant rond en ABS.
- Pommeau de douche orientable: 250x250 mm.
- Support coulissant et orientable pour douchette à main.
- Douchette à main anticalcaire
- Flexible métallique.

Thermostat-Aufputz-Duschesystem Over-wall

- Mit Umstellungsschalter im Griff integriert.
- Rundes ABS-Handrad.
- Kopfbrause mit Kugelgelenk: 250x250 mm.
- Einstellbarer Brausehalter.
- Anti-Kalk-Handbrause:
- Metallbrauseschlauch.



ROBINETS THERMOSTATIQUES ENCASTRÉS / THERMOSTAT-UNTERPUTZ-ARMATUREN



Pièce apparente pour boîtier encastré Therm-box 2 voies

21525001

85,00

Pièce apparente seulement. Volant rond en ABS. Comprend la plaque de finition, la commande et la poignée de distribution. Compléter avec le boîtier encastré Therm-box réf. : 20785001.

Sichtbares Teil für 2-Wege-Unterputzgehäuse Therm-box

Nur sichtbarer Teil. Rundes ABS-Handrad. Inklusiv Zierplatte, Bedienelement und Verteilerhandrad. Zu komplettieren mit Unterputzgehäuse Therm-box, Ref.: 20785001.

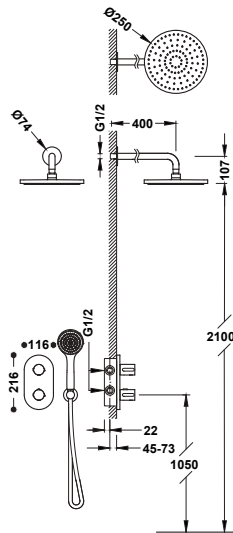


Boîtier encastré Therm-box à 2 voies avec mitigeur thermostatique pour douche et baignoire

20785001

→ 405

2-Wege-Unterputzgehäuse Therm-box mit Thermostatarmatur für Dusche und Badewanne



Kit robinet thermostatique encastré Therm-box à 2 voies pour douche


21525004

435,00

- Structure encastrée incluse.
- Volant rond en ABS avec contrôle de la température.
- Distributeur céramique à 2 voies.
- Bras mural avec pommeau de douche orientable : Ø 250 mm.
- Support pour douchette à main avec arrivée d'eau murale.
- Douchette à main anticalcaire.
- Flexible métallique.

2-Wege-Thermostatarmatur-Set Therm-box für die Dusche

- Einschließlich Einbaugehäuse.
- Rundes ABS-Handrad mit Temperatursteuerung. 2-Wege-Verteiler Keramik.
- Edelstahl-Kopfbrause mit Kugelgelenk und Deckenanschluss: 300x300 mm.
- Wandanschlussbogen mit Halterung.
- Anti-Kalk-Messing-Handbrause.
- Metallbrauseschlauch.



29926828





ESE-23

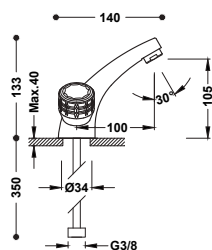
La série Ese-23 à deux poignées est l'alternative abordable à une robinetterie de base. Les volants rétro avec indicateurs d'eau chaude ou froide et leurs structures condensées caractérisent une série pour les pièces principales d'une maison.

Die Ese-23-Serie mit zwei Griffen ist die kostengünstige Alternative zu einfachen Wasserhähnen. Retro-Lenkräder mit Warm- oder Kaltwasseranzeigen und deren kondensierten Körpern kennzeichnen eine Serie mit den Hauptteilen für ein Zuhause.





ROBINETS POUR LAVABO / WASCHTISCHARMATUREN



Mélangeur pour lavabo

Flexibles d'alimentation G3/8.

2-Griff Waschtischarmatur

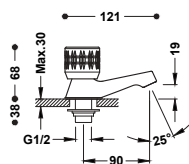
G3/8" flexible Anschlussschläuche.

123103

108,00



9134284



Robinet à 1 eau pour lavabo

Raccord fileté mâle G1/2.

Standventil

Mit G1/2" Außengewinde.

123100F

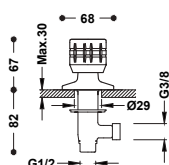
36,00

123100C

36,00



9134284



Robinet latéral sans bec pour lavabo

Eckventil ohne Auslauf für Waschtisch

123510F

59,00

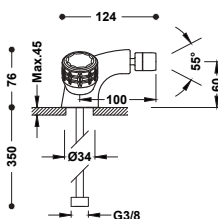
123510C

59,00



9134285

ROBINETS POUR BIDET / BIDETARMATUREN



Mélangeur pour bidet

Flexibles d'alimentation G3/8.

2-Griff-Bidetarmatur

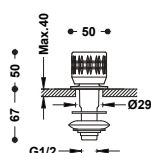
G3/8" flexible Anschlussschläuche.

123120

111,00



9134284



Robinet latéral sans bec pour bidet

Raccord fileté mâle G1/2.

Eckventil ohne Auslauf für Bidet

Mit G1/2" Außengewinde.

123125F

40,00

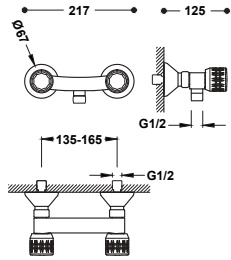
123125C

40,00



9134284

ROBINETS MURAUX / WANDARMATUREN



Mélangeur mural pour douche

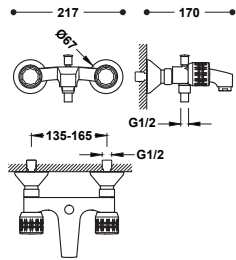

123167

118,00

Douchette à main anticalcaire. Support orientable pour douchette à main. Flexible métallique renforcé.

Aufputz-2-Griffmischer für Dusche

Anti-Kalk-Handbrause. Einstellbarer Brausehalter. Verstärkter Metallbrauseschlauch.



Mélangeur mural pour baignoire et douche

123170

160,00

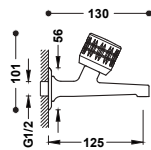
Douchette à main anticalcaire. Support orientable pour douchette à main. Flexible métallique renforcé.

Aufputz-2-Griffmischer für Wanne und Dusche

Anti-Kalk-Handbrause. Einstellbarer Brausehalter. Verstärkter Metallbrauseschlauch.



ROBINETS POUR PLUSIEURS UTILISATIONS / FÜR VERSCHIEDENE VERWENDUNGSZWECKE



Robinet mural à 1 eau de service ou lave-mains

123520F

36,00

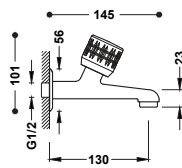
Raccord fileté mâle G1/2.

123520C

36,00

Wandstandventil für Teeküche oder Waschtisch

Mit G1/2" Außengewinde.



Robinet mural à 1 eau de service ou lave-mains

02352001F

43,00

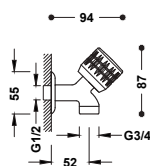
Raccord fileté mâle G1/2.

02352001C

43,00

Wandstandventil für Teeküche oder Waschtisch

Mit G1/2" Außengewinde. Mit blauem Index



Robinet mural à 1 eau pour lave-linge

123500F

25,00

Raccord fileté mâle G1/2.

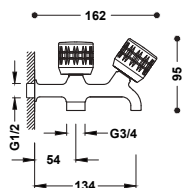
123500C

25,00

Wandstandventil für Waschmaschine

Mit G1/2" Außengewinde.





Robinet mural double à 1 eau pour lave-linge

123515

43,00

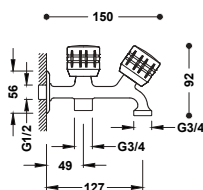
Sortie 1 : Raccord fileté mâle : 3/4". Sortie 2 : au lave-mains.

Doppeltes Wandstandventil für Waschmaschine

Ausgang 1: Außengewinde: 3/4". Ausgang 2: zum Waschtisch.



9134283



Robinet mural double à 1 eau pour lave-linge

02351501

46,00

Sortie 1 et 2 : Raccord fileté mâle : 3/4".

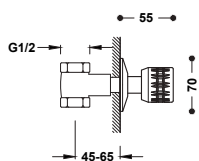
Doppeltes Wandstandventil für Waschmaschine

Ausgang 1 und 2: Außengewinde: 3/4".



9134283

ROBINETS D'ARRÊT / ABSPERRVENTILE



Robinet d'arrêt encastré 1/2"

* 123155F

33,00

Raccord fileté femelle : 1/2".

* 123155C

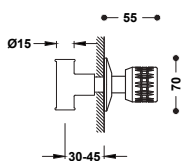
33,00

Unterputz-Absperrventil 1/2"

Innengewinde: 1/2".



9134286



Robinet d'arrêt encastré Ø 15 mm.

* 123511F

31,00

Raccord soudé femelle : Ø 15 mm.

* 123511C

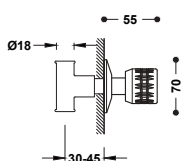
31,00

Unterputz-Absperrventil Ø 15 mm.

Angeschweißtes Innengewinde: Ø 15 mm.



9134286



Robinet d'arrêt encastré Ø 18 mm.

* 123512F

30,00

Raccord soudé femelle : Ø 18 mm.

* 123512C

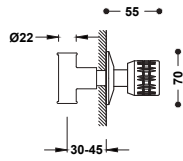
30,00

Unterputz-Absperrventil Ø 18 mm.

Angeschweißtes Innengewinde: Ø 18 mm.



9134286



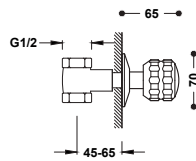
Robinet d'arrêt encastré Ø 22 mm.

Raccord soudé femelle : Ø 22 mm.

Unterputz-Absperrventil Ø 22 mm.

Angeschweißtes Innengewinde: Ø 22 mm.

- * 123513F 29,00
- * 123513C 29,00



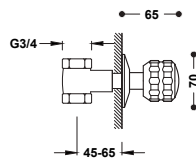
Robinet d'arrêt encastré 1/2"

Raccord fileté femelle : 1/2".

Unterputz-Absperrventil 1/2"

Innengewinde: 1/2".

- * 13315510F 62,00
- * 13315510C 62,00



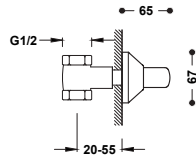
Robinet d'arrêt encastré 3/4"

Raccord fileté femelle : 3/4".

Unterputz-Absperrventil 3/4"

Innengewinde: 3/4".

- * 13315710F 74,00
- * 13315710C 74,00



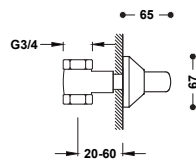
Robinet d'arrêt encastré avec régulation dissimulée 1/2"

Raccord fileté femelle : 1/2".

Unterputz-Absperrventil mit verstecktem Regler 1/2"

Innengewinde: 1/2".

- 133516 56,00



Robinet d'arrêt encastré avec régulation dissimulée 3/4"

Raccord fileté femelle : 3/4".

Unterputz-Absperrventil mit verstecktem Regler 3/4"

Innengewinde: 3/4".

- 133517 58,00





ESPACE DOUCHE *DUSCHBEREICH*

ÉLECTRONIQUES *ELEKTRONISCHE*

258 Shower Technology

THERMOSTATIQUES *THERMOSTAT-ARMATUREN*

270 Encastrés B-system
Für Unterputzinstallation B-system

280 Encastrés Therm-box
Für Unterputzinstallation Therm-box

294 À poser Over-wall
Für Aufputzinstallation Over-wall

MITIGEURS *EINHEBELMISCHER*

318 Encastrés Rapid-box
Für Unterputzinstallation Rapid-box

338 À poser
Für Aufputzinstallation



SHOWER TECHNOLOGY

Équiper la douche ou la baignoire avec Shower technology vous apporte une plus grande satisfaction. Tres a amélioré son innovation électronique pour avoir un contrôle absolu de la douche. La douche est au service de l'utilisateur en intégrant de nouvelles capacités pour renforcer la sécurité, favoriser des économies d'eau et assurer le confort au moment de se doucher, lorsque tout est prêt.

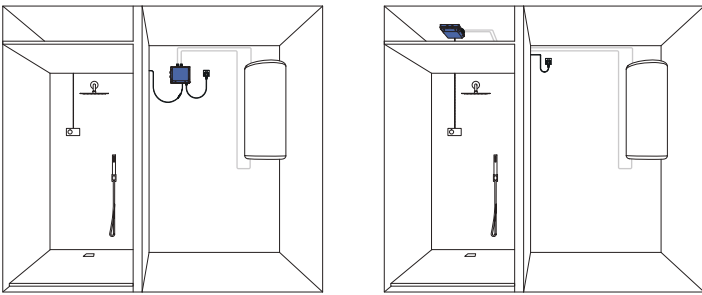
Die Ausstattung der Dusche oder Badewanne mit Shower technology bietet viel mehr Zufriedenheit. Tres hat seine elektronische Innovation optimiert, um eine absolute Kontrolle beim Duschen zu gewährleisten. Die Dusche steht dem Benutzer zur Verfügung, da sie neue Funktionen integriert, um die Sicherheit zu erhöhen, Wasser zu sparen und den Komfort beim Duschen zu gewährleisten, wenn alles fertig ist.







SHOWER TECHNOLOGY



La centrale thermostatique électronique peut être installée jusqu'à une **distance maximale de 10 mètres** de l'écran de contrôle.

*Die elektronische Thermostatsteuerung kann bis zu einer maximalen **Entfernung von 10 Metern** vom Kontrolldisplay installiert werden.*



La température est réglée à 38°C lorsque l'on allume le système. Sa limite maximum est de 46°C. La température sélectionnée est indiquée en chiffres et sur une échelle de couleurs.

*Bei Aktivierung des Systems **beträgt die Temperatur 38°C**. Die Obergrenze liegt bei 46°C. Die gewählte Temperaturstufe wird sowohl in Ziffern als auch durch einen Farbcode angezeigt.*



Système encastré entièrement **étanche et anti-humidité** avec des joints Schlüter.

*Das unter Putz installierte System ist absolut **wasserdicht und mit Anti-Feuchtigkeitsdichtungen** von Schlüter ausgerüstet.*



Le robinet s'arrêtera quand la température programmée sera atteinte et la douche sera prête pour y entrer quand vous voulez.

*Der Wasserauslauf **stoppt, sobald die programmierte Wassertemperatur erreicht** ist und alles für Ihr Duschvergnügen bereit ist.*



L'écran de commande est entièrement **étanche**, les boutons sont éclairés lors du fonctionnement et la finition est blanche ou noire.

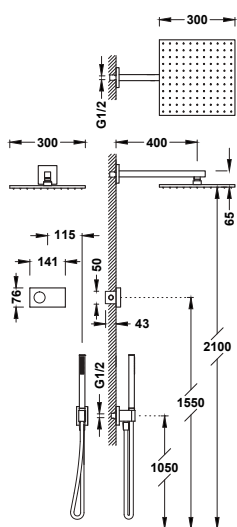
*Das Bedienfeld ist vollkommen **wasserdicht**, mit **Beleuchtung** der Funktionstasten und weißer oder schwarzer Oberfläche.*



Comprend un programme pour **prévenir la légionelle** (5 minutes à 60°C) ou directement pour désinfecter (10 minutes à 60°C).

*Mit einem Programm zur **Vorbeugung gegen Legionellen** (5 Minuten bei 60°C) oder für die direkte Desinfektion (10 Minuten bei 60°C).*

KIT À 2 VOIES / 2-WEGE-KITS



Kit robinet thermostatique électronique encastré à 2 voies Shower technology pour douche

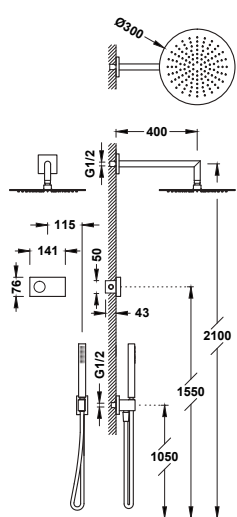
- Contrôle électronique inclus avec joints anti-humidité Schlüter.
- Centrale thermostatique électronique incluse (2 voies).
- Bras mural avec pommeau de douche orientable en acier inoxydable : 300 x 300 mm.
- Support pour douchette à main avec arrivée d'eau murale.
- Douchette à main anticalcaire en laiton.
- Flexible satin.

Bausatz elektronisches 2-Wege-Thermostat-Unterputz-System Shower technology für die Dusche

- Elektronische Steuerung mit Dichtmanschetten von Schlüter im Lieferumfang enthalten.
- Elektronisches thermostatisches Steuergerät eingeschlossen (2 Wegeverteiler).
- Edelstahl-Kopfbrause mit Kugelgelenk und Wandarm: 300x300 mm.
- Wandanschlussbogen mit Halterung.
- Anti-Kalk-Messing-Handbrause.
- Satin-Brauseschlauch.



	09286563	1.242,00
	09286563OM	1.831,00
	09286563OPM	1.831,00
	09288563NM	1.346,00



Kit robinet thermostatique électronique encastré à 2 voies Shower technology pour douche

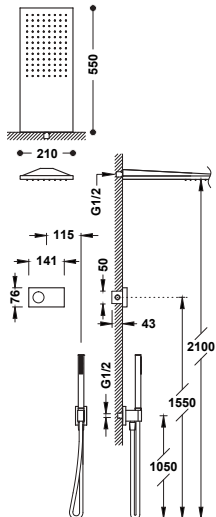
- Contrôle électronique inclus avec joints anti-humidité Schlüter.
- Centrale thermostatique électronique incluse (2 voies).
- Bras mural avec pommeau de douche orientable en acier inoxydable : Ø 300 mm.
- Support pour douchette à main avec arrivée d'eau murale.
- Douchette à main anticalcaire en laiton.
- Flexible satin.

Bausatz elektronisches 2-Wege-Thermostat-Unterputz-System Shower technology für die Dusche

- Elektronische Steuerung mit Dichtmanschetten von Schlüter im Lieferumfang enthalten.
- Elektronisches thermostatisches Steuergerät eingeschlossen (2 Wegeverteiler).
- Edelstahl-Kopfbrause mit Kugelgelenk und Wandarm: Ø 300 mm.
- Wandanschlussbogen mit Halterung.
- Anti-Kalk-Messing-Handbrause.
- Satin-Brauseschlauch.



	09286558	1.195,00
	09286558OM	1.766,00
	09286558OPM	1.766,00
	09288558NM	1.301,00



Kit robinet thermostatique électronique encastré à 2 voies Shower technology pour douche

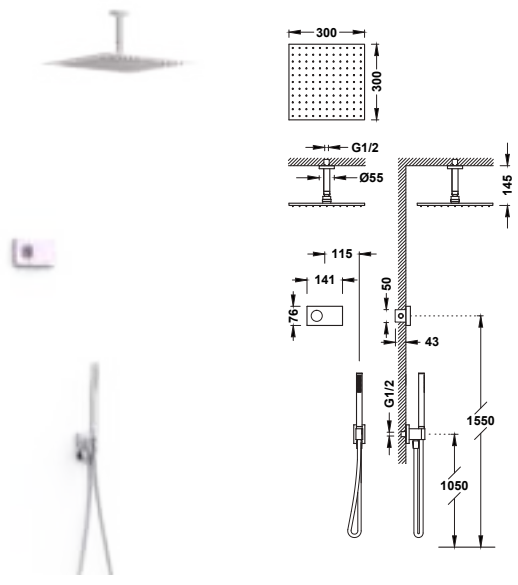
- Contrôle électronique inclus avec joints anti-humidité Schlüter.
- Centrale thermostatique électronique incluse à 2 voies.
- Pommeau de douche mural en acier inoxydable : 210x550 mm.
- Support pour douchette à main avec arrivée d'eau murale.
- Douchette à main anticalcaire en laiton.
- Flexible satin.

Bausatz elektronisches 2-Wege-Thermostat-Unterputz-System Shower technology für die Dusche

- Elektronische Steuerung mit Dichtmanschetten von Schlüter im Lieferumfang enthalten.
- Elektronisches thermostatisches Steuergerät eingeschlossen (2 Wegeverteiler).
- Edelstahl-Kopfbrause mit Wandarm: 210x550 mm.
- Wandanschlussbogen mit Halterung.
- Anti-Kalk-Messing-Handbrause.
- Satin-Brauseschlauch.



	09286551	1.384,00
	09286551OM	2.357,00
	09286551OPM	2.357,00
	09288551NM	1.718,00



Kit robinet thermostatique électronique encastré à 2 voies Shower technology pour douche

- Contrôle électronique inclus avec joints anti-humidité Schlüter.
- Centrale thermostatique électronique incluse (2 voies).
- Bras au plafond avec pommeau de douche orientable en acier inoxydable : 300 x 300 mm.
- Support pour douchette à main avec arrivée d'eau murale.
- Douchette à main anticalcaire en laiton.
- Flexible satin.

Bausatz elektronisches 2-Wege-Thermostat-Unterputz-System Shower technology für die Dusche

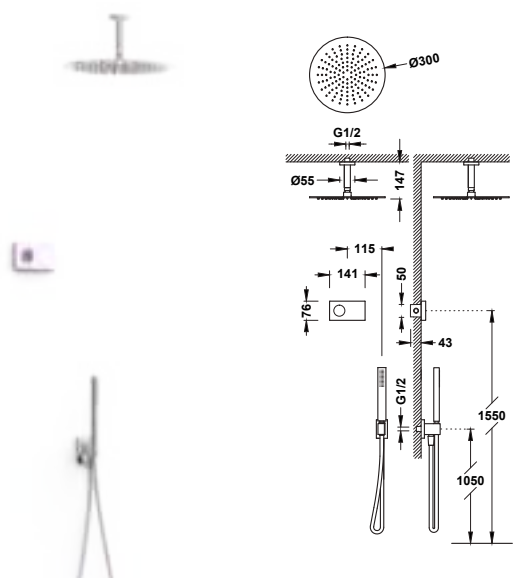
- Elektronische Steuerung mit Dichtmanschetten von Schlüter im Lieferumfang enthalten.
- Elektronisches thermostatisches Steuergerät eingeschlossen (2 Wegeverteiler).
- Edelstahl-Kopfbrause mit Kugelgelenk und Deckenanschluss: 300x300 mm.
- Wandanschlussbogen mit Halterung.
- Anti-Kalk-Messing-Handbrause.
- Satin-Brauseschlauch.



	09286564	1.190,00
	09286564OM	1.757,00
	09286564OPM	1.757,00



	09288564NM	1.296,00
--	------------	----------



Kit robinet thermostatique électronique encastré à 2 voies Shower technology pour douche

- Contrôle électronique inclus avec joints anti-humidité Schlüter.
- Centrale thermostatique électronique incluse (2 voies).
- Bras au plafond avec pommeau de douche orientable en acier inoxydable : Ø 300 mm.
- Support pour douchette à main avec arrivée d'eau murale.
- Douchette à main anticalcaire en laiton.
- Flexible satin.

Bausatz elektronisches 2-Wege-Thermostat-Unterputz-System Shower technology für die Dusche

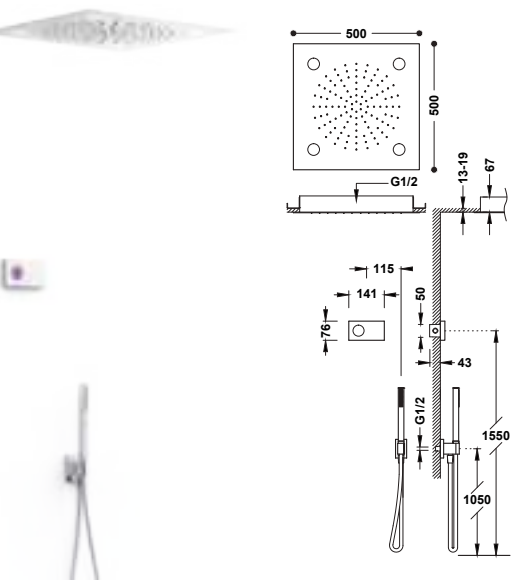
- Elektronische Steuerung mit Dichtmanschetten von Schlüter im Lieferumfang enthalten.
- Elektronisches thermostatisches Steuergerät eingeschlossen (2 Wegeverteiler).
- Edelstahl-Kopfbrause mit Kugelgelenk und Deckenanschluss: Ø 300 mm.
- Wandanschlussbogen mit Halterung.
- Anti-Kalk-Messing-Handbrause.
- Satin-Brauseschlauch.



	09286567	1.181,00
	09286567OM	1.692,00
	09286567OPM	1.692,00



	09288567NM	1.250,00
--	------------	----------



Kit robinet thermostatique électronique encastré à 2 voies Shower technology avec chromothérapie pour douche

- Contrôle électronique inclus avec joints anti-humidité Schlüter.
- Centrale thermostatique électronique incluse (2 voies).
- Pommeau de douche encastré au plafond avec chromothérapie en acier inoxydable : 500 x 500 mm
- Support pour douchette à main avec arrivée d'eau murale.
- Douchette à main anticalcaire en laiton.
- Flexible satin.

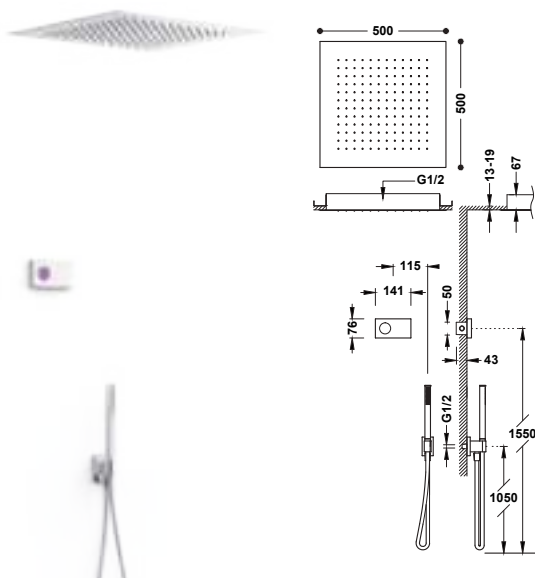
Bausatz elektronisches 2-Wege-Thermostat-Unterputz-System Shower technology mit Chromotherapie für die Dusche

- Elektronische Steuerung sowie Dichtmanschetten von Schlüter im Lieferumfang enthalten.
- Elektronisches thermostatisches Steuergerät eingeschlossen (2 Wegeverteiler).
- Edelstahl-Kopfbrause mit Chromotherapie für Deckenmontage: 500x500 mm
- Wandanschlussbogen mit Halterung.
- Anti-Kalk-Messing-Handbrause.
- Satin-Brauseschlauch.



	09286562	2.064,00
--	----------	----------





Kit robinet thermostatique électronique encastré à 2 voies Shower technology pour douche

- Contrôle électronique inclus avec joints anti-humidité Schlüter.
- Centrale thermostatique électronique incluse (2 voies).
- Pommeau de douche encastré au plafond en acier inoxydable : 500 x 500 mm.
- Support pour douchette à main avec arrivée d'eau murale.
- Douchette à main anticalcaire en laiton.
- Flexible satin.

Bausatz elektronisches 2-Wege-Thermostat-Unterputz-System Shower technology für die Dusche

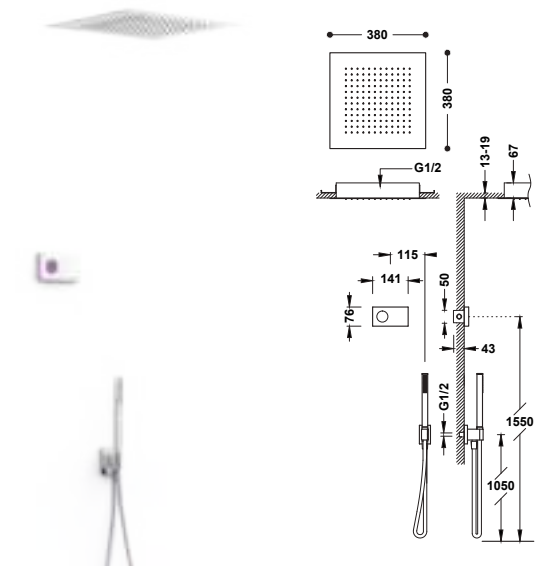
- Elektronische Steuerung sowie Dichtmanschetten von Schlüter im Lieferumfang enthalten.
- Elektronisches thermostatisches Steuergerät eingeschlossen (2 Wegeverteiler).
- Edelstahl-Kopfbrause für Deckenmontage: 500x500 mm.
- Wandanschlussbogen mit Halterung.
- Anti-Kalk-Messing-Handbrause.
- Satin-Brauseschlauch.



09286561 1.766,00



09288561NM 2.310,00



Kit robinet thermostatique électronique encastré à 2 voies Shower technology pour douche

- Contrôle électronique inclus avec joints anti-humidité Schlüter.
- Centrale thermostatique électronique incluse (2 voies).
- Pommeau de douche encastré au plafond en acier inoxydable : 380 x 380 mm.
- Support pour douchette à main avec arrivée d'eau murale.
- Douchette à main anticalcaire en laiton.
- Flexible satin.

Bausatz elektronisches 2-Wege-Thermostat-Unterputz-System Shower technology für die Dusche

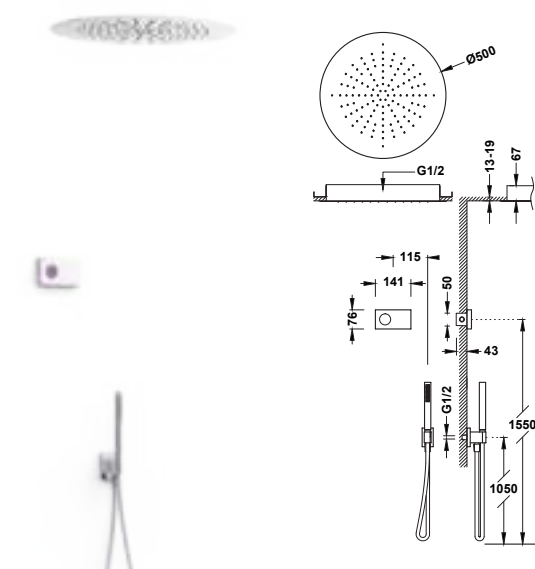
- Elektronische Steuerung mit Dichtmanschetten von Schlüter im Lieferumfang enthalten.
- Elektronisches thermostatisches Steuergerät eingeschlossen (2 Wegeverteiler).
- Edelstahl-Kopfbrause für Deckenmontage: 380x380 mm.
- Wandanschlussbogen mit Halterung.
- Anti-Kalk-Messing-Handbrause.
- Satin-Brauseschlauch.



09286552 1.617,00



09288552NM 2.050,00



Kit robinet thermostatique électronique encastré à 2 voies Shower technology pour douche

- Contrôle électronique inclus avec joints anti-humidité Schlüter.
- Centrale thermostatique électronique incluse (2 voies).
- Pommeau de douche encastré au plafond en acier inoxydable : Ø 500 mm.
- Support pour douchette à main avec arrivée d'eau murale.
- Douchette à main anticalcaire en laiton.
- Flexible satin.

Bausatz elektronisches 2-Wege-Thermostat-Unterputz-System Shower technology für die Dusche

- Elektronische Steuerung sowie Dichtmanschetten von Schlüter im Lieferumfang enthalten.
- Elektronisches thermostatisches Steuergerät eingeschlossen (2 Wegeverteiler).
- Edelstahl-Kopfbrause für Deckenmontage: Ø 500 mm.
- Wandanschlussbogen mit Halterung.
- Anti-Kalk-Messing-Handbrause.
- Satin-Brauseschlauch.

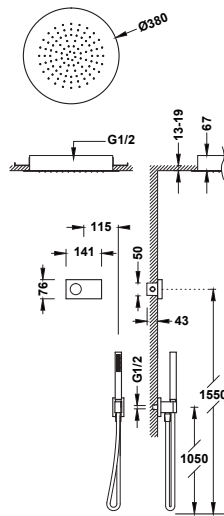


09286557 1.766,00



09288557NM 2.300,00





Kit robinet thermostatique électronique encastré à 2 voies Shower technology pour douche

- Contrôle électronique inclus avec joints anti-humidité Schlüter.
- Centrale thermostatique électronique incluse (2 voies).
- Pommeau de douche encastré au plafond en acier inoxydable : Ø 380 mm.
- Support pour douchette à main avec arrivée d'eau murale.
- Douchette à main anticalcaire en laiton.
- Flexible satin.

Bausatz elektronisches 2-Wege-Thermostat-Unterputz-System Shower technology für die Dusche

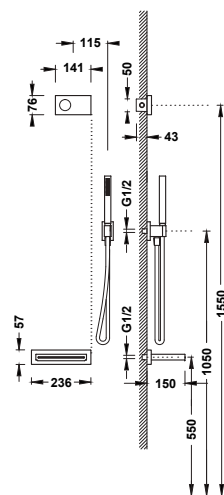
- Elektronische Steuerung mit Dichtmanschetten von Schlüter im Lieferumfang enthalten.
- Elektronisches thermostatisches Steuergerät eingeschlossen (2 Wegeverteiler).
- Edelstahl-Kopfbrause für Deckenmontage: Ø 380 mm.
- Wandanschlussbogen mit Halterung.
- Anti-Kalk-Messing-Handbrause.
- Satin-Brauseschlauch.



09286555 1.592,00



09288555NM 2.039,00



Kit robinet thermostatique électronique encastré à 2 voies Shower technology pour baignoire et douche

- Contrôle électronique inclus avec joints anti-humidité Schlüter.
- Centrale thermostatique électronique incluse (2 voies).
- Bec mural fixe avec sortie d'eau en cascade.
- Support pour douchette à main avec arrivée d'eau murale.
- Douchette à main anticalcaire en laiton.
- Flexible satin.

Bausatz elektronisches 2-Wege-Thermostat-Unterputz-System Shower technology für Wanne und Dusche

- Elektronische Steuerung sowie Dichtmanschetten von Schlüter im Lieferumfang enthalten.
- Elektronisches thermostatisches Steuergerät eingeschlossen (2 Wegeverteiler).
- Schwall-Wandauslauf.
- Wandanschlussbogen mit Halterung.
- Anti-Kalk-Messing-Handbrause.
- Satin-Brauseschlauch.



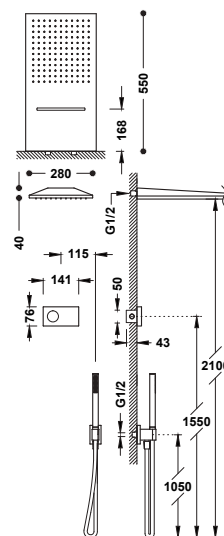
09286556 1.294,00



09288556NM 1.577,00



KIT À 3 VOIES / 3-WEGE-KITS



Kit robinet thermostatique électronique encastré à 3 voies Shower technology pour douche

- Contrôle électronique inclus avec joints anti-humidité Schlüter.
- Centrale thermostatique électronique incluse (3 voies).
- Pommeau de douche mural en acier inoxydable avec 2 types de jet (pluie/cascade). 280 x 550 mm. IMPORTANT : Prévoir un système de vidage > 50 l/min.
- Support pour douchette à main avec arrivée d'eau murale.
- Douchette à main anticalcaire en laiton.
- Flexible satin.

Bausatz elektronisches 3-Wege-Thermostat-Unterputz-System Shower technology für die Dusche

- Elektronische Steuerung mit Dichtmanschetten von Schlüter im Lieferumfang enthalten.
- Elektronisches thermostatisches Steuergerät eingeschlossen (3 Wegeverteiler).
- Edelstahl-Kopfbrause mit Wandarm und 2 Strahlarten (Regenstrahl/Schwallauslauf). 280x550 mm. WICHTIG: Einen Ablauf mit >50 l/min montieren.
- Wandanschlussbogen mit Halterung.
- Anti-Kalk-Messing-Handbrause.
- Satin-Brauseschlauch.



09286308 1.611,00

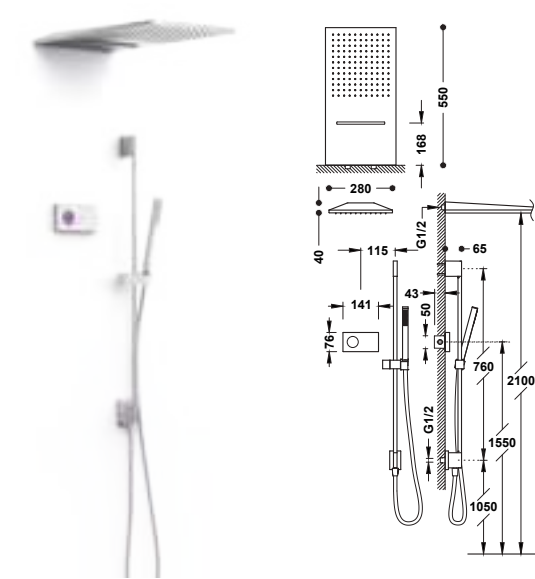
092863080M 2.727,00

092863080PM 2.727,00



09288308NM 1.978,00





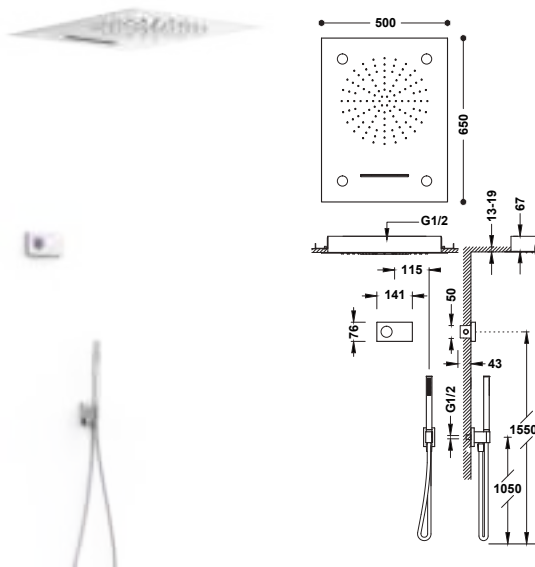
Kit robinet thermostatique électronique encastré à 3 voies Shower technology pour douche

09286307 1.678,00

- Contrôle électronique inclus avec joints anti-humidité Schlüter.
- Centrale thermostatique électronique incluse (3 voies).
- Pommeau de douche mural en acier inoxydable avec 2 types de jet (pluie/cascade). 280 x 550 mm. IMPORTANT : Prévoir un système de vidage > 50 l/min.
- Barre coulissante pour douche avec arrivée d'eau murale.
- Douchette à main anticalcaire en laiton.
- Flexible satin.

Bausatz elektronisches 3-Wege-Thermostat-Unterputz-System Shower technology für die Dusche

- Elektronische Steuerung mit Dichtmanschetten von Schlüter im Lieferumfang enthalten.
- Elektronisches thermostatisches Steuergerät eingeschlossen (3 Wegeverteiler).
- Edelstahl-Kopfbrause mit Wandarm und 2 Strahlarten (Regenstrahl/Schwallauslauf). 280x550 mm. WICHTIG: Einen Ablauf mit >50 l/min montieren.
- Duschstangen-Set mit Wand-Wasseranschluss.
- Anti-Kalk-Messing-Handbrause.
- Satin-Brauseschlauch.



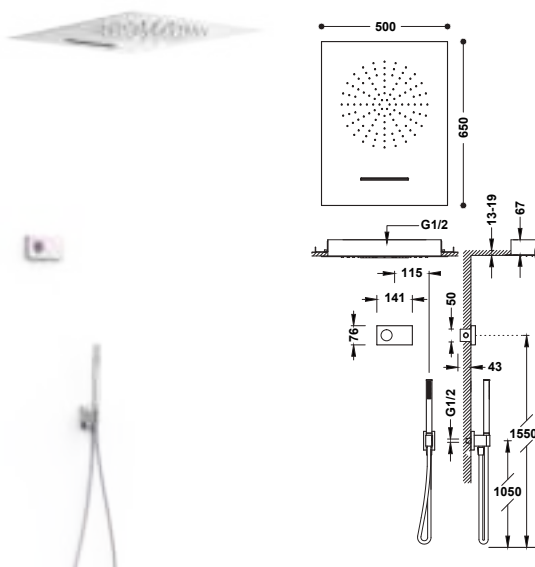
Kit robinet thermostatique électronique encastré à 3 voies Shower technology avec chromothérapie pour douche

09286302 3.005,00

- Contrôle électronique inclus avec joints anti-humidité Schlüter.
- Centrale thermostatique électronique incluse (3 voies).
- Pommeau de douche encastré au plafond avec chromothérapie en acier inoxydable avec 2 types de jet (pluie/cascade). 500 x 650 mm. IMPORTANT : Prévoir un système de vidage > 50 l/min.
- Support pour douchette à main avec arrivée d'eau murale.
- Douchette à main anticalcaire en laiton.
- Flexible satin.

Bausatz elektronisches 3-Wege-Thermostat-Unterputz-System Shower technology mit Chromotherapie für die Dusche

- Elektronische Steuerung mit Dichtmanschetten von Schlüter im Lieferumfang enthalten.
- Elektronisches thermostatisches Steuergerät eingeschlossen (3 Wegeverteiler).
- Edelstahl-Kopfbrause für Deckenmontage mit Chromotherapie und 2 Strahlarten (Regenstrahl/Schwallauslauf). 500x650 mm. WICHTIG: Einen Ablauf mit >50 l/min montieren.
- Wandanschlussbogen mit Halterung.
- Anti-Kalk-Messing-Handbrause.
- Satin-Brauseschlauch.



Kit robinet thermostatique électronique encastré à 3 voies Shower technology pour douche

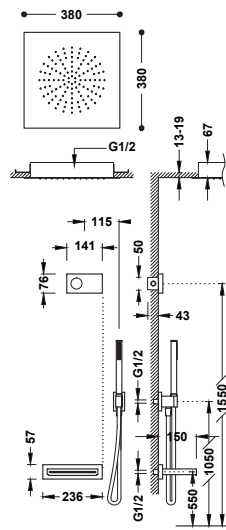
09286304 2.249,00

- Contrôle électronique inclus avec joints anti-humidité Schlüter.
- Centrale thermostatique électronique incluse (3 voies).
- Pommeau de douche encastré au plafond en acier inoxydable avec 2 types de jet (pluie/cascade). 500 x 650 mm. IMPORTANT : Prévoir un système de vidage > 50 l/min.
- Support pour douchette à main avec arrivée d'eau murale.
- Douchette à main anticalcaire en laiton.
- Flexible satin.

Bausatz elektronisches 3-Wege-Thermostat-Unterputz-System Shower technology für die Dusche

- Elektronische Steuerung mit Dichtmanschetten von Schlüter im Lieferumfang enthalten.
- Elektronisches thermostatisches Steuergerät eingeschlossen (3 Wegeverteiler).
- Edelstahl-Kopfbrause für Deckenmontage mit 2 Strahlarten (Regenstrahl/Schwallauslauf). 500x650 mm. WICHTIG: Einen Ablauf mit >50 l/min montieren.
- Wandanschlussbogen mit Halterung.
- Anti-Kalk-Messing-Handbrause.
- Satin-Brauseschlauch.





Kit robinet thermostatique électronique encastré à 3 voies Shower technology pour baignoire et douche

- Contrôle électronique inclus avec joints anti-humidité Schlüter.
- Centrale thermostatique électronique incluse (3 voies).
- Pommeau de douche encastré au plafond en acier inoxydable : 380 x 380 mm. IMPORTANT : Prévoir un système de vidage > 50 l/min.
- Bec mural fixe avec sortie d'eau en cascade.
- Support pour douchette à main avec arrivée d'eau murale.
- Douchette à main anticalcaire en laiton.
- Flexible satin.

Bausatz elektronisches 3-Wege-Thermostat-Unterputz-System Shower technology für Wanne und Dusche

- Elektronische Steuerung mit Dichtmanschetten von Schlüter im Lieferumfang enthalten.
- Elektronisches thermostatisches Steuergerät eingeschlossen (3 Wegeverteiler).
- Edelstahl-Kopfbrause für Deckenmontage: 380x380 mm.
- WICHTIG: Einen Ablauf mit >50 l/min montieren.
- Schwall-Wandauslauf.
- Wandanschlussbogen mit Halterung.
- Anti-Kalk-Messing-Handbrause.
- Satin-Brauseschlauch.



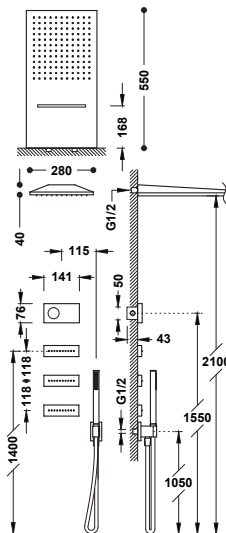
09286315 2.006,00



09288315NM 2.649,00



KIT À 4 VOIES / 4-WEGE-KITS



Kit robinet thermostatique électronique encastré à 4 voies Shower technology pour douche

- Contrôle électronique inclus avec joints anti-humidité Schlüter.
- Centrale thermostatique électronique incluse (4 voies).
- Pommeau de douche mural en acier inoxydable avec 2 types de jet (pluie/cascade), 280 x 550 mm. IMPORTANT : Prévoir un système de vidage > 50 l/min.
- 3 jets d'hydromassage encastrés en laiton.
- Support pour douchette à main avec arrivée d'eau murale.
- Douchette à main anticalcaire en laiton.
- Flexible satin.

Bausatz elektronisches 4-Wege-Thermostat-Unterputz-System Shower technology für die Dusche

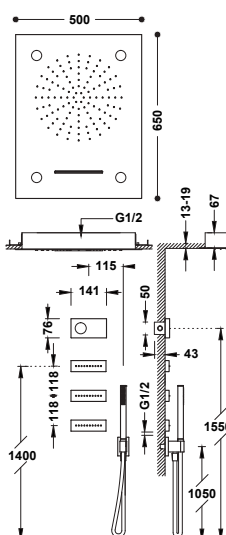

- Elektronische Steuerung mit Dichtmanschetten von Schlüter im Lieferumfang enthalten.
- Elektronisches thermostatisches Steuergerät eingeschlossen (4 Wegeverteiler).
- Edelstahl-Kopfbrause mit Wandarm und 2 Strahlarten (Regenstrahl/Schwallauslauf), 280x550 mm. WICHTIG: Einen Ablauf mit >50 l/min montieren.
- 3 Hydromassage-Einbau-Jets aus Messing.
- Wandanschlussbogen mit Halterung.
- Anti-Kalk-Messing-Handbrause.
- Satin-Brauseschlauch.



09286408 2.224,00



09288408NM 2.896,00



Kit robinet thermostatique électronique encastré à 4 voies Shower technology avec chromothérapie pour douche

- Contrôle électronique inclus avec joints anti-humidité Schlüter.
- Centrale thermostatique électronique incluse (4 voies).
- Pommeau de douche encastré au plafond avec chromothérapie en acier inoxydable avec 2 types de jet (pluie/cascade), 500 x 650 mm. IMPORTANT : Prévoir un système de vidage > 50 l/min.
- 3 jets d'hydromassage encastrés en laiton.
- Support pour douchette à main avec arrivée d'eau murale.
- Douchette à main anticalcaire en laiton.
- Flexible satin.

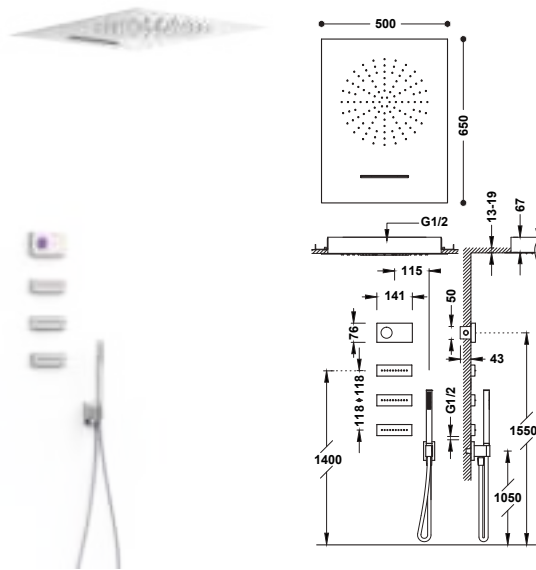
Bausatz elektronisches 4-Wege-Thermostat-Unterputz-System Shower technology mit Chromotherapie für die Dusche

- Elektronische Steuerung mit Dichtmanschetten von Schlüter im Lieferumfang enthalten.
- Elektronisches thermostatisches Steuergerät eingeschlossen (4 Wegeverteiler).
- Edelstahl-Kopfbrause für Deckenmontage mit Chromotherapie und 2 Strahlarten (Regenstrahl/Schwallauslauf), 500x650 mm. WICHTIG: Einen Ablauf mit >50 l/min montieren.
- 3 Hydromassage-Einbau-Jets aus Messing.
- Wandanschlussbogen mit Halterung.
- Anti-Kalk-Messing-Handbrause.
- Satin-Brauseschlauch.



09286402 3.618,00





Kit robinet thermostatique électronique encastré à 4 voies Shower technology pour douche

- Contrôle électronique inclus avec joints anti-humidité Schlüter.
- Centrale thermostatique électronique incluse (4 voies).
- Pommeau de douche encastré au plafond en acier inoxydable avec 2 types de jet (pluie/cascade). 500 x 650 mm. IMPORTANT : Prévoir un système de vidage > 50 l/min.
- 3 jets d'hydromassage encastrés en laiton.
- Support pour douchette à main avec arrivée d'eau murale.
- Douchette à main anticalcaire en laiton.
- Flexible satin.

09286404 2.862,00



09288404NM 3.756,00



Bausatz elektronisches 4-Wege-Thermostat-Unterputz-System Shower technology für die Dusche

- Elektronische Steuerung mit Dichtmanschetten von Schlüter im Lieferumfang enthalten.
- Elektronisches thermostatisches Steuergerät eingeschlossen (4 Wegeverteiler).
- Edelstahl-Kopfbrause für Deckenmontage mit 2 Strahlarten (Regenstrahl/Schwallauslauf). 500x650 mm. WICHTIG: Einen Ablauf mit >50 l/min montieren.
- 3 Hydromassage-Einbau-Jets aus Messing.
- Wandanschlussbogen mit Halterung.
- Anti-Kalk-Messing-Handbrause.
- Satin-Brauseschlauch.



ÉCRAN DE CONTRÔLE / KONTROLLDISPLAY

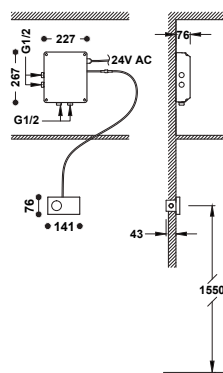
COMPLÉTEZ VOTRE DOUCHE ÉLECTRONIQUE
ERGÄNZEN SIE IHRE ELEKTRONISCHE DUSCHE

Choisissez l'écran avec unité de contrôle thermostatique et complétez votre douche avec les éléments appropriés selon le nombre de voies d'eau souhaitées.

Holen Sie sich das Display mit Thermostatregelung und komplettieren Sie die Dusche mit den Elementen, die Sie je nach Wahl der Wasserregulung benötigen.

- * L'installation des accessoires de douche Tres est obligatoire pour garantir leur bon fonctionnement.
- * Die Installation von Tres-Duschzubehör ist obligatorisch, um die einwandfreie Funktion zu gewährleisten.

492 862 99 - 492 882 99	•	•			
492 863 98 - 492 883 98	•	•			•
492 863 99 - 492 883 99	•	•	•		
492 864 99 - 492 884 99	•	•	•	•	•
	-371 -395	-354	-398	-499	



Contrôle thermostatique électronique encastré à 2 voies Shower technology

- Contrôle électronique inclus avec joints anti-humidité Schlüter.
- Centrale thermostatique électronique incluse (2 voies).
- Température minimale disponible inférieure à 25°C.
- Système de mise au point : Préparation de la température souhaitée.
- Avec programmes anti-légionelle.

49286299 * 1.040,00

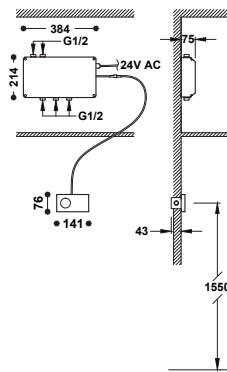
49288299 * 1.040,00

Elektronische 2-Wege-Thermostat-Unterputz-System Shower technology

- Elektronische Steuerung sowie Dichtmanschetten von Schlüter im Lieferumfang enthalten.
- Elektronisches thermostatisches Steuergerät eingeschlossen (2 Wegeverteiler).
- Mindesttemperatur unter 25°C verfügbar.
- Automatische Systemkonfiguration: Vorbereitung der gewünschten Wassertemperatur.
- Mit Anti-Legionellen-Programmen.

* HINWEIS: Je nach Installationsart ist der Bestellung obligatorisch ein Duschkopf, eine Handbrause, Jets oder ein Wasserhahn für die Badewanne zuzufügen.





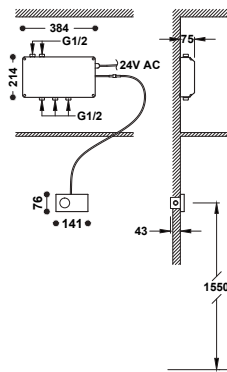
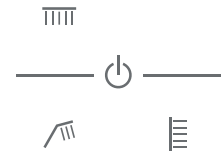
**Contrôle thermostatique électronique encastré à 3 voies
Shower technology**

	49286398 *	1.113,00
	49288398 *	1.113,00

- Contrôle électronique inclus avec joints anti-humidité Schlüter.
- Centrale thermostatique électronique incluse (3 voies).
- Température minimale disponible inférieure à 25°C.
- Système de mise au point : Préparation de la température souhaitée.
- Avec programmes anti-légionelle.

**Elektronische 3-Wege-Thermostat-Unterputz-System
Shower technology**

- Elektronische Steuerung sowie Dichtmanschetten von Schlüter im Lieferumfang enthalten.
- Elektronisches thermostatisches Steuergerät eingeschlossen (3 Wegeverteiler).
- Mindesttemperatur unter 25°C verfügbar.
- Automatische Systemkonfiguration: Vorbereitung der gewünschten Wassertemperatur.
- Mit Anti-Legionellen-Programmen.
- * HINWEIS: Je nach Installationsart ist der Bestellung obligatorisch ein Duschkopf, eine Handbrause, Jets oder ein Wasserhahn für die Badewanne zuzufügen.



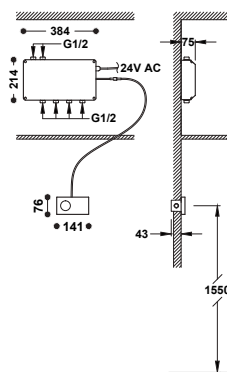
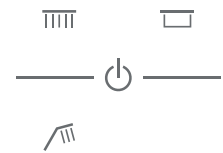
**Contrôle thermostatique électronique encastré à 3 voies
Shower technology**

	49286399 *	1.113,00
	49288399 *	1.113,00

- Contrôle électronique inclus avec joints anti-humidité Schlüter.
- Centrale thermostatique électronique incluse (3 voies).
- Température minimale disponible inférieure à 25°C.
- Système de mise au point : Préparation de la température souhaitée.
- Avec programmes anti-légionelle.

**Elektronische 3-Wege-Thermostat-Unterputz-System
Shower technology**

- Elektronische Steuerung sowie Dichtmanschetten von Schlüter im Lieferumfang enthalten.
- Elektronisches thermostatisches Steuergerät eingeschlossen (3 Wegeverteiler).
- Mindesttemperatur unter 25°C verfügbar.
- Automatische Systemkonfiguration: Vorbereitung der gewünschten Wassertemperatur.
- Mit Anti-Legionellen-Programmen.
- * HINWEIS: Je nach Installationsart ist der Bestellung obligatorisch ein Duschkopf, eine Handbrause, Jets oder ein Wasserhahn für die Badewanne zuzufügen.




**Contrôle thermostatique électronique encastré à 4 voies
Shower technology**

	49286499 *	1.187,00
	49288499 *	1.187,00

- Contrôle électronique inclus avec joints anti-humidité Schlüter.
- Centrale thermostatique électronique incluse (4 voies).
- Température minimale disponible inférieure à 25°C.
- Système de mise au point : Préparation de la température souhaitée.
- Avec programmes anti-légionelle.

**Elektronische 4-Wege-Thermostat-Unterputz-System
Shower technology**

- Elektronische Steuerung sowie Dichtmanschetten von Schlüter im Lieferumfang enthalten.
- Elektronisches thermostatisches Steuergerät eingeschlossen (4 Wegeverteiler).
- Mindesttemperatur unter 25°C verfügbar.
- Automatische Systemkonfiguration: Vorbereitung der gewünschten Wassertemperatur.
- Mit Anti-Legionellen-Programmen.
- * HINWEIS: Je nach Installationsart ist der Bestellung obligatorisch ein Duschkopf, eine Handbrause, Jets oder ein Wasserhahn für die Badewanne zuzufügen.





B-SYSTEM

La collection de robinets thermostatiques encastrés B-system se caractérise par un design raffiné aux lignes sobres. Le boîtier encastré intérieur permet une installation plus propre et plus simple. B-system est synonyme d'élégance et de confort dans la douche.

Die für den Unterputz konzipierte Thermostatarmatur B-system zeichnet sich durch ein raffiniertes Design mit nüchternen Linien aus. Die Unterputzdose gewährleistet einen geringen und unkomplizierten Installationsaufwand. B-system ist Eleganz und Komfort in der Dusche.







B-SYSTEM



Le boîtier encastré est inclus dans chaque pièce apparente (non fourni séparément).
 Die Unterputzdose ist im Lieferumfang jedes sichtbaren Teils enthalten (keine separate Lieferung).



Le boîtier encastré peut être **installé devant ou derrière le mur**, aussi bien dans des murs en maçonnerie que dans des murs en plaques de plâtre légères (type Pladur).

*Die Einbaudose kann **vor oder hinter der Wand installiert werden**, entweder in Mauerwerk oder in leichten Gipskartonwänden (Typ Rigips).*



Une profondeur **minimale de 66 mm suffit** pour l'installation du boîtier encastré.

Für den Einbau des Unterputzkastens sind nur 66 mm Tiefe erforderlich.



Les pièces apparentes sont **peu profondes** et permettent de gagner de l'espace dans la douche.

*Die freiliegenden Teile haben eine **geringe Tiefe**, so dass im Inneren der Dusche mehr nutzbarer Raum gewonnen wird.*



Le boîtier isole la transmission de la température du corps en laiton au mur. De même, étant **étanche**, il évite que l'eau ne s'infilte dans le mur en cas de fuite. Le joint imperméable **évite l'humidité**.

*Das Einbaudose unterbindet die Temperaturübertragung vom Messingkörper zur Wand. Die **wasserdichte** Konstruktion verhindert, dass im Falle eines Lecks Wasser durch die Wand sickert. Die wasserfeste Dichtung **verhindert Feuchtigkeit**.*



Contrôle de température avec **bouton de sécurité** qui limite la température à 38°C.

*Temperaturkontrolle mit dem **Sicherheitsknopf** kann die Temperatur auf 38°C beschränkt werden.*



Les **amortisseurs** évitent de transmettre le bruit du robinet au mur et aux tuyaux.

*Die **Dämpfer** verhindern die Übertragung von Geräuschen von der Armatur auf die Wand und die Rohre.*



De 2 à 4 sorties d'eau. Une simple rotation du distributeur permet de passer d'une sortie d'eau à l'autre.

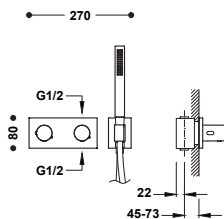
*2 - 4 **Wasserauslässe**. Mit einer einfachen Drehung des Verteilers kann zwischen den verfügbaren Wasserauslässen gewechselt werden.*



La cartouche garantit un **débit d'eau constant** à la température souhaitée de ± 1 degré face aux variations de pression et/ou de température. Conçue pour la **désinfection anti-légionelle**.

*Diese Kartusche gewährleistet eine **konstante Wassermenge** bei der gewünschten Temperatur ± 1 Grad, auch bei Druck- und/oder Temperaturschwankungen. Zur **Legionellen-Desinfektion** geeignet.*

ROBINETS THERMOSTATIQUES ENCASTRÉS / THERMOSTAT-UNTERPUTZ-ARMATUREN



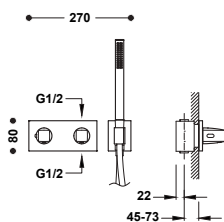

Robinet thermostatique encastré à 2 voies B-system

- Structure thermostatique encastrée à installation horizontale incluse.
- Régulateur de débit et distributeur céramique à 2 voies.
- Volant rond.
- Support pour douche à main avec arrivée d'eau murale.
- Douche mobile anticalcaire en laiton.
- Flexible satin.

2-Wege-Thermostat-Unterputz-B-system

- *Einschließlich Thermostat-Einbaugehäuse zur horizontalen Installation.*
- *Bedienungshebel und 2-Wege-Verteiler Keramik.*
- *Rundes Handrad.*
- *Wandanschlussbogen mit Halterung.*
- *Abnehmbare Anti-Kalk-Messing-Brause.*
- *Satin-Brauseschlauch.*

30735201	540,00
30735201NM	837,00
30735201AC	837,00
30735201KMB	837,00 N
30735201OR	1188,00
30735201OM	1188,00
30735201OP	1188,00
30735201OPM	1188,00



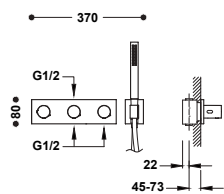

Robinet thermostatique encastré à 2 voies B-system

- Structure thermostatique encastrée à installation horizontale incluse.
- Régulateur de débit et distributeur céramique à 2 voies.
- Volant carré-rond.
- Support pour douche à main avec arrivée d'eau murale.
- Douche mobile anticalcaire en laiton.
- Flexible satin.

2-Wege-Thermostat-Unterputz-B-system

- *Einschließlich Thermostat-Einbaugehäuse zur horizontalen Installation.*
- *Bedienungshebel und 2-Wege-Verteiler Keramik.*
- *Quadratisch-rundes Handrad.*
- *Wandanschlussbogen mit Halterung.*
- *Abnehmbare Anti-Kalk-Messing-Brause.*
- *Satin-Brauseschlauch.*

30725201	560,00
30725201NM	868,00
30725201AC	868,00
30725201KMB	868,00 N
30725201OR	1.232,00
30725201OM	1.232,00
30725201OP	1.232,00
30725201OPM	1.232,00




Robinet thermostatique encastré à 3 voies B-system

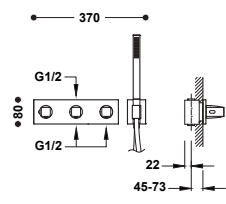
- Structure thermostatique encastrée à installation horizontale incluse.
- Régulateur de débit et distributeur à 3 voies.
- Volant rond.
- Support pour douche à main avec arrivée d'eau murale.
- Douche mobile anticalcaire en laiton.
- Flexible satin.

3-Wege-Thermostat-Unterputz-B-system

- *Einschließlich Thermostat-Einbaugehäuse zur horizontalen Installation.*
- *Bedienungshebel und 3-Wege-Verteiler.*
- *Rundes Handrad.*
- *Wandanschlussbogen mit Halterung.*
- *Abnehmbare Anti-Kalk-Messing-Brause.*
- *Satin-Brauseschlauch.*

30735301	640,00
30735301NM	992,00
30735301AC	992,00
30735301KMB	992,00 N
30735301OR	1.408,00
30735301OM	1.408,00
30735301OP	1.408,00
30735301OPM	1.408,00





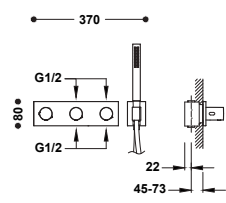

Robinet thermostatique encastré à 3 voies B-system

- Structure thermostatique encastrée à installation horizontale incluse.
- Régulateur de débit et distributeur à 3 voies.
- Volant carré-rond.
- Support pour douchette à main avec arrivée d'eau murale.
- Douchette mobile anticalcaire en laiton.
- Flexible satin.

3-Wege-Thermostat-Unterputz-B-system

- Einschließlich Thermostat-Einbauehäuse zur horizontalen Installation.
- Bedienungshebel und 3-Wege-Verteiler.
- Quadratisch-rundes Handrad.
- Wandanschlussbogen mit Halterung.
- Abnehmbare Anti-Kalk-Messing-Brause.
- Satin-Brauseschlauch.

30725301	660,00
30725301NM	1.023,00
30725301AC	1.023,00
30725301KMB	1.023,00 N
30725301OR	1.452,00
30725301OM	1.452,00
30725301OP	1.452,00
30725301OPM	1.452,00



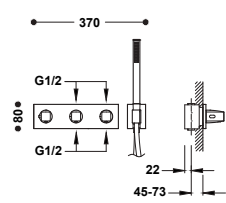

Robinet thermostatique encastré à 4 voies B-system

- Structure thermostatique encastrée à installation horizontale incluse.
- Régulateur de débit et distributeur à 4 voies.
- Volant rond.
- Support pour douchette à main avec arrivée d'eau murale.
- Douchette mobile anticalcaire en laiton.
- Flexible satin.

4-Wege-Thermostat-Unterputz-B-system

- Einschließlich Thermostat-Einbauehäuse zur horizontalen Installation.
- Bedienungshebel und 4-Wege-Verteiler.
- Rundes Handrad.
- Wandanschlussbogen mit Halterung.
- Abnehmbare Anti-Kalk-Messing-Brause.
- Satin-Brauseschlauch.

30735401	640,00
30735401NM	992,00
30735401AC	992,00
30735401KMB	992,00 N
30735401OR	1.408,00
30735401OM	1.408,00
30735401OP	1.408,00
30735401OPM	1.408,00




Robinet thermostatique encastré à 4 voies B-system

- Structure thermostatique encastrée à installation horizontale incluse.
- Régulateur de débit et distributeur à 4 voies.
- Volant carré-rond.
- Support carré douchette à main avec arrivée d'eau murale.
- Douchette mobile anticalcaire en laiton.
- Flexible satin.

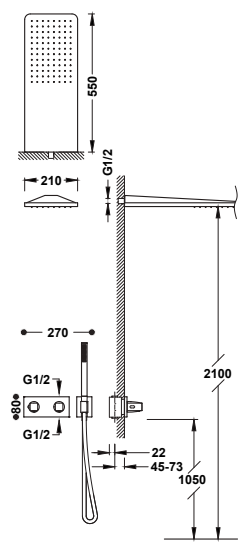
4-Wege-Thermostat-Unterputz-B-system

- Einschließlich Thermostat-Einbauehäuse zur horizontalen Installation.
- Bedienungshebel und 4-Wege-Verteiler.
- Quadratisch-rundes Handrad.
- Wandanschlussbogen mit Halterung.
- Abnehmbare Anti-Kalk-Messing-Brause.
- Satin-Brauseschlauch.

30725401	660,00
30725401NM	1.023,00
30725401AC	1.023,00
30725401KMB	1.023,00 N
30725401OR	1.452,00
30725401OM	1.452,00
30725401OP	1.452,00
30725401OPM	1.452,00



KIT À 2 VOIES / 2-WEGE-KITS



Kit robinet thermostatique encastré à 2 voies B-system pour douche

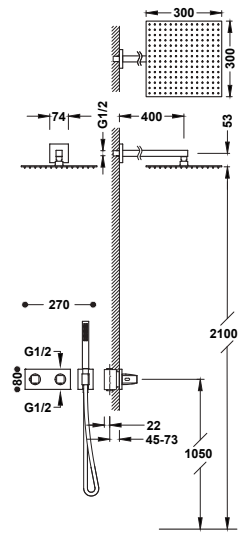
- Structure thermostatique encastrée à installation horizontale incluse.
- Régulateur de débit et distributeur céramique à 2 voies.
- Volant carré-rond.
- Pommeau de douche mural en acier inoxydable : 210x550 mm.
- Support pour douchette à main avec arrivée d'eau murale.
- Douchette à main anticalcaire en laiton.
- Flexible satin.

Bausatz 2-Wege-Thermostat-Unterputz-B-system für die Dusche

- Einschließlich Thermostat-Einbaugehäuse zur horizontalen Installation.
- Bedienungshebel und 2-Wege-Verteiler Keramik.
- Quadratisch-rundes Handrad.
- Edelstahl-Kopfbrause mit Wandarm: 210x550 mm.
- Wandanschlussbogen mit Halterung.
- Anti-Kalk-Messing-Handbrause.
- Satin-Brauseschlauch.



30725205	1.116,00
30725205NM	1.730,00
30725205AC	1.730,00
30725205KMB	1.730,00
30725205OR	2.456,00
30725205OM	2.456,00
30725205OP	2.456,00
30725205OPM	2.456,00



Kit robinet thermostatique encastré à 2 voies B-system pour douche

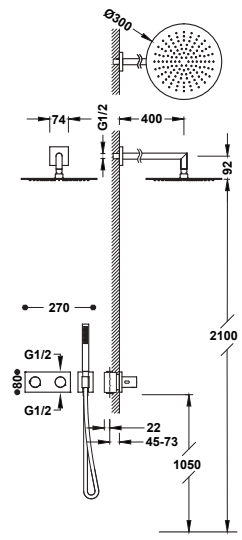
- Structure thermostatique encastrée à installation horizontale incluse.
- Régulateur de débit et distributeur céramique à 2 voies.
- Volant carré-rond.
- Bras mural avec pommeau de douche orientable en acier inoxydable : 300x300 mm.
- Support pour douchette à main avec arrivée d'eau murale.
- Douchette à main anticalcaire en laiton.
- Flexible satin.

Bausatz 2-Wege-Thermostat-Unterputz-B-system für die Dusche

- Einschließlich Thermostat-Einbaugehäuse zur horizontalen Installation.
- Bedienungshebel und 2-Wege-Verteiler Keramik.
- Quadratisch-rundes Handrad.
- Edelstahl-Kopfbrause mit Kugelgelenk und Wandarm: 300x300 mm.
- Wandanschlussbogen mit Halterung.
- Anti-Kalk-Messing-Handbrause.
- Satin-Brauseschlauch.



30725204	782,00
30725204NM	1.210,00
30725204AC	1.210,00
30725204KMB	1.210,00
30725204OR	1.718,00
30725204OM	1.718,00
30725204OP	1.718,00
30725204OPM	1.718,00



Kit robinet thermostatique encastré à 2 voies B-system pour douche

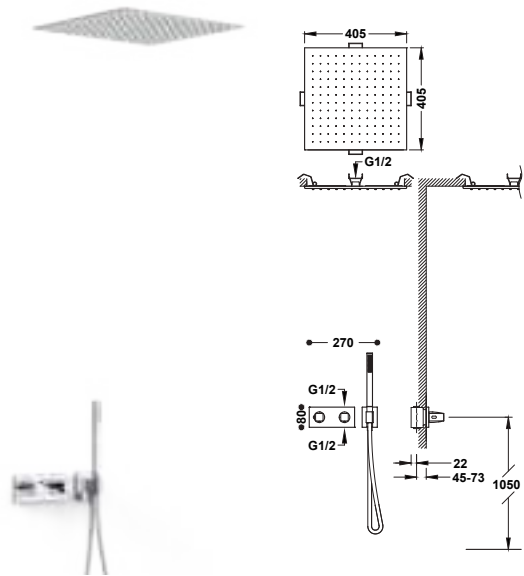
- Structure thermostatique encastrée à installation horizontale incluse.
- Régulateur de débit et distributeur céramique à 2 voies.
- Volant rond.
- Bras mural avec pommeau de douche orientable en acier inoxydable : Ø 300 mm.
- Support pour douchette à main avec arrivée d'eau murale.
- Douchette à main anticalcaire en laiton.
- Flexible satin.

Bausatz 2-Wege-Thermostat-Unterputz-B-system für die Dusche

- Einschließlich Thermostat-Einbaugehäuse zur horizontalen Installation.
- Bedienungshebel und 2-Wege-Verteiler Keramik.
- Rundes Handrad.
- Edelstahl-Kopfbrause mit Kugelgelenk und Wandarm: Ø 300 mm.
- Wandanschlussbogen mit Halterung.
- Anti-Kalk-Messing-Handbrause.
- Satin-Brauseschlauch.



30735204	811,00
30735204NM	1.163,00
30735204AC	1.163,00
30735204KMB	1.163,00
30735204OR	1.651,00
30735204OM	1.651,00
30735204OP	1.651,00
30735204OPM	1.651,00



Kit robinet thermostatique encastré à 2 voies B-system pour douche

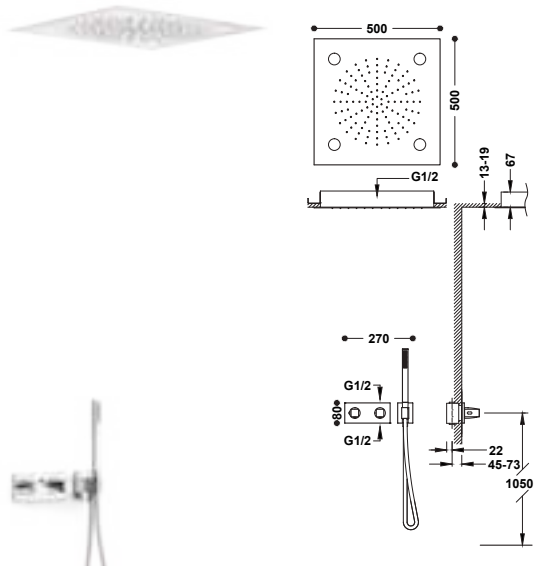
- Structure thermostatique encastrée à installation horizontale incluse.
- Régulateur de débit et distributeur céramique à 2 voies.
- Volant carré-rond.
- Pommeau de douche encastré au plafond en acier inoxydable : 405x405 mm.
- Support pour douchette à main avec arrivée d'eau murale.
- Douchette à main anticalcaire en laiton.
- Flexible satin.

Bausatz 2-Wege-Thermostat-Unterputz-B-system für die Dusche

- Einschließlich Thermostat-Einbaugehäuse zur horizontalen Installation.
- Bedienungshebel und 2-Wege-Verteiler Keramik.
- Quadratisch-rundes Handrad.
- Edelstahl-Kopfbrause für Deckenmontage: 405x405 mm.
- Wandanschlussbogen mit Halterung.
- Anti-Kalk-Messing-Handbrause.
- Satin-Brauseschlauch.



30725206	1.315,00
30725206NM	1.855,00
30725206AC	1.855,00
30725206KMB	1.855,00 N
30725206OR	2.895,00
30725206OM	2.895,00
30725206OP	2.895,00
30725206OPM	2.895,00



Kit robinet thermostatique encastré à 2 voies B-system pour douche

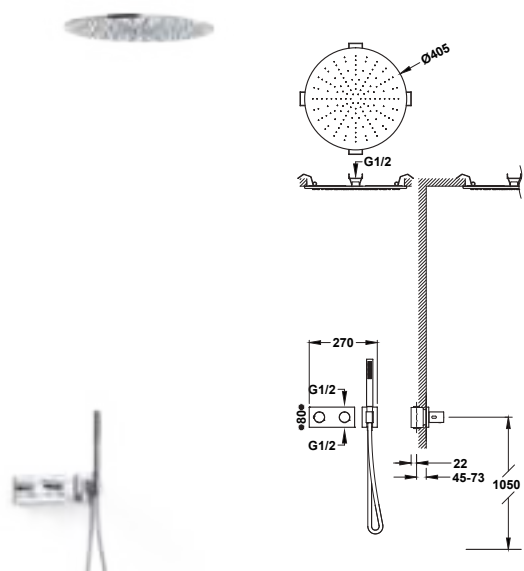
- Structure thermostatique encastrée à installation horizontale incluse.
- Régulateur de débit et distributeur céramique à 2 voies.
- Volant carré-rond.
- Pommeau de douche encastré au plafond avec chromothérapie en acier inoxydable : 500x500 mm.
- Support pour douchette à main avec arrivée d'eau murale.
- Douchette à main anticalcaire en laiton.
- Flexible satin.

Bausatz 2-Wege-Thermostat-Unterputz-B-system für die Dusche

- Einschließlich Thermostat-Einbaugehäuse zur horizontalen Installation.
- Bedienungshebel und 2-Wege-Verteiler Keramik.
- Quadratisch-rundes Handrad.
- Edelstahl-Kopfbrause mit Chromotherapie für Deckenmontage: 500x500 mm.
- Wandanschlussbogen mit Halterung.
- Anti-Kalk-Messing-Handbrause.
- Satin-Brauseschlauch.



30725208	1.852,00
----------	----------



Kit robinet thermostatique encastré à 2 voies B-system pour douche

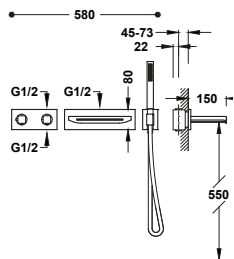
- Structure thermostatique encastrée à installation horizontale incluse.
- Régulateur de débit et distributeur céramique à 2 voies.
- Volant rond.
- Pommeau de douche encastré au plafond en acier inoxydable : Ø 405 mm.
- Support pour douchette à main avec arrivée d'eau murale.
- Douchette à main anticalcaire en laiton.
- Flexible satin.

Bausatz 2-Wege-Thermostat-Unterputz-B-system für die Dusche

- Einschließlich Thermostat-Einbaugehäuse zur horizontalen Installation.
- Bedienungshebel und 2-Wege-Verteiler Keramik.
- Rundes Handrad.
- Edelstahl-Kopfbrause für Deckenmontage: Ø 405 mm.
- Wandanschlussbogen mit Halterung.
- Anti-Kalk-Messing-Handbrause.
- Satin-Brauseschlauch.



30735206	1.329,00
30735206NM	1.966,00
30735206AC	1.966,00
30735206KMB	1.966,00 N
30735206OR	2.790,00
30735206OM	2.790,00
30735206OP	2.790,00
30735206OPM	2.790,00



Kit robinet thermostatique encastré à 2 voies B-system pour baignoire et douche

- Structure thermostatique encastrée à installation horizontale incluse.
- Régulateur de débit et distributeur céramique à 2 voies.
- Volant carré-rond.
- Bec mural fixe avec sortie d'eau en cascade.
- Support pour douchette à main avec arrivée d'eau murale.
- Douchette à main anticalcaire en laiton.
- Flexible satin.

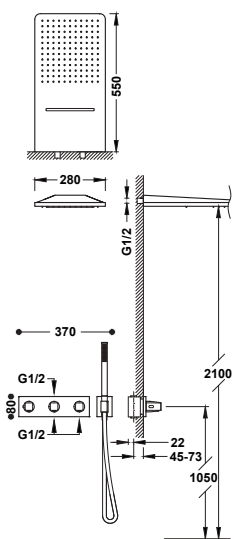
Bausatz 2-Wege-Thermostat-Unterputz-B-system für Wanne und Dusche

- Einschließlich Thermostat-Einbaugehäuse zur horizontalen Installation.
- Bedienungshebel und 2-Wege-Verteiler Keramik.
- Quadratisch-rundes Handrad.
- Schwall-Wandauslauf.
- Wandanschlussbogen mit Halterung.
- Anti-Kalk-Messing-Handbrause.
- Satin-Brauseschlauch.



30725207	1.197,00
30725207NM	1.855,00
30725207AC	1.855,00
30725207KMB	1.855,00
30725207OR	2.633,00
30725207OM	2.633,00
30725207OP	2.633,00
30725207OPM	2.633,00

KIT À 3 VOIES / 3-WEGE-KITS



Kit robinet thermostatique encastré à 3 voies B-system pour douche

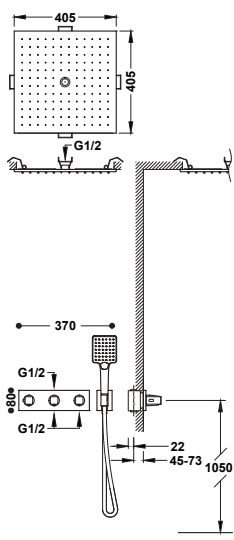
- Structure thermostatique encastrée à installation horizontale incluse.
- Régulateur de débit et distributeur à 3 voies.
- Volant carré-rond.
- Pommeau de douche mural en acier inoxydable avec 2 types de jet (pluie/cascade), 280x550 mm. IMPORTANT : Prévoir un système de vidage > 50 l/min.
- Support pour douchette à main avec arrivée d'eau murale.
- Douchette à main anticalcaire en laiton.
- Flexible satin.

Bausatz 3-Wege-Thermostat-Unterputz-B-system für die Dusche

- Einschließlich Thermostat-Einbaugehäuse zur horizontalen Installation.
- Bedienungshebel und 3-Wege-Verteiler.
- Quadratisch-rundes Handrad.
- Edelstahl-Kopfbrause mit Wandarm und 2 Strahlarten (Regenstrahl/Schwallauslauf), 280x550 mm. WICHTIG: Einen Ablauf mit >50 l/min montieren.
- Wandanschlussbogen mit Halterung.
- Anti-Kalk-Messing-Handbrause.
- Satin-Brauseschlauch.



30725305	1.410,00
30725305NM	2.172,00
30725305AC	2.172,00
30725305KMB	2.172,00
30725305OR	3.083,00
30725305OM	3.083,00
30725305OP	3.083,00
30725305OPM	3.083,00




Kit robinet thermostatique encastré à 3 voies B-system pour douche

- Structure thermostatique encastrée à installation horizontale incluse.
- Régulateur de débit et distributeur à 3 voies.
- Volant carré-rond.
- Pommeau de douche encastré au plafond en acier inoxydable avec 2 types de jet (pluie/free flow), 405 x 405 mm.
- Support pour douchette à main avec arrivée d'eau murale.
- Douchette à main anticalcaire : 96x110 mm. (3 types de jet).
- Flexible satin.

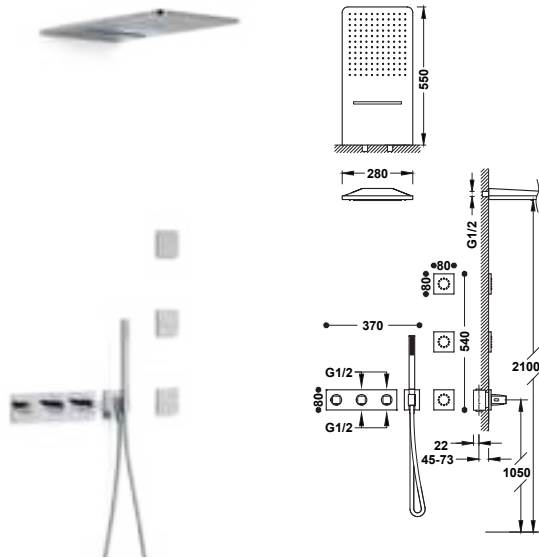
Bausatz 3-Wege-Thermostat-Unterputz-B-system für die Dusche

- Einschließlich Thermostat-Einbaugehäuse zur horizontalen Installation.
- Bedienungshebel und 3-Wege-Verteiler.
- Quadratisch-rundes Handrad.
- Edelstahl-Kopfbrause für Deckenmontage mit 2 Strahlarten (Regenstrahl/free flow), 405x405 mm.
- Wandanschlussbogen mit Halterung.
- Anti-Kalk-Handbrause: 96x110 mm. (3 Strahlarten).
- Satin-Brauseschlauch.



30725306	1.477,00
30725306NM	2.290,00
30725306AC	2.290,00
30725306KMB	2.290,00
30725306OR	3.250,00
30725306OM	3.250,00
30725306OP	3.250,00
30725306OPM	3.250,00

KIT À 4 VOIES / 4-WEGE-KITS



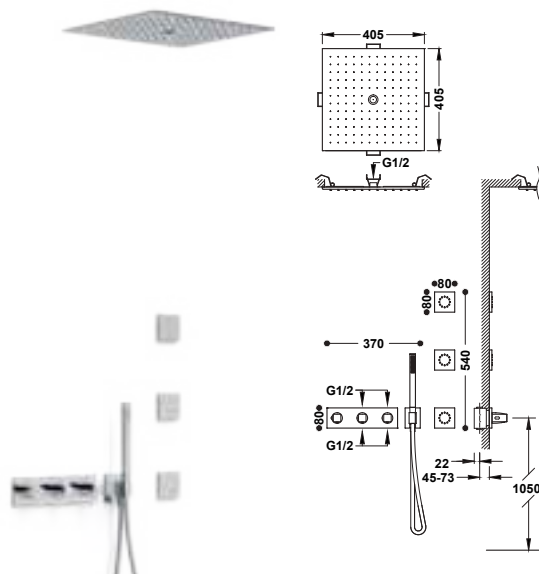
Kit robinet thermostatique encastré à 4 voies B-system pour douche

- Structure thermostatique encastrée à installation horizontale incluse.
- Régulateur de débit et distributeur à 4 voies.
- Volant carré-rond.
- Pommeau de douche mural en acier inoxydable avec 2 types de jet (pluie/cascade). 280x550 mm. IMPORTANT : Prévoir un système de vidage > 50 l/min.
- 3 jets d'hydromassage encastrés.
- Support pour douchette à main avec arrivée d'eau murale.
- Douchette à main anticalcaire en laiton.
- Flexible satin.

30725405	1.842,00
30725405NM	2.854,00
30725405AC	2.854,00
30725405KMB	2.854,00 N
30725405OR	4.051,00
30725405OM	4.051,00
30725405OP	4.051,00
30725405OPM	4.051,00

Bausatz 4-Wege-Thermostat-Unterputz-B-system für die Dusche

- Einschließlich Thermostat-Einbaugehäuse zur horizontalen Installation.
- Bedienungshebel und 4-Wege-Verteiler.
- Quadratisch-rundes Handrad.
- Edelstahl-Kopfbrause mit Wandarm und 2 Strahlarten (Regenstrahl/Schwallauslauf). 280x550 mm. WICHTIG: Einen Ablauf mit >50 l/min montieren.
- 3 Hydromassage-Einbau-Jets.
- Wandanschlussbogen mit Halterung.
- Anti-Kalk-Messing-Handbrause.
- Satin-Brauseschlauch.



Kit robinet thermostatique encastré à 4 voies B-system pour douche

- Structure thermostatique encastrée à installation horizontale incluse.
- Régulateur de débit et distributeur à 4 voies.
- Volant carré-rond.
- Pommeau de douche encastré au plafond en acier inoxydable avec 2 types de jet (pluie/free flow). 405 x 405 mm.
- 3 jets d'hydromassage encastrés.
- Support pour douchette à main avec arrivée d'eau murale.
- Douchette à main anticalcaire en laiton.
- Flexible satin.

30725406	1.918,00
30725406NM	2.972,00
30725406AC	2.972,00
30725406KMB	2.972,00 N
30725406OR	4.219,00
30725406OM	4.219,00
30725406OP	4.219,00
30725406OPM	4.219,00

Bausatz 4-Wege-Thermostat-Unterputz-B-system für die Dusche

- Einschließlich Thermostat-Einbaugehäuse zur horizontalen Installation.
- Bedienungshebel und 4-Wege-Verteiler.
- Quadratisch-rundes Handrad.
- Edelstahl-Kopfbrause für Deckenmontage mit 2 Strahlarten (Regenstrahl/free flow). 405x405 mm.
- 3 Hydromassage-Einbau-Jets.
- Wandanschlussbogen mit Halterung.
- Anti-Kalk-Messing-Handbrause.
- Satin-Brauseschlauch.






THERM-BOX

Therm-box est le système encastré de Tres pour les robinets de douche thermostatiques. Contrôle total de la température avec un design compact. Il est possible d'acheter le boîtier encastré et la partie apparente séparément, ce qui simplifie la planification des travaux et permet de gagner en efficacité.

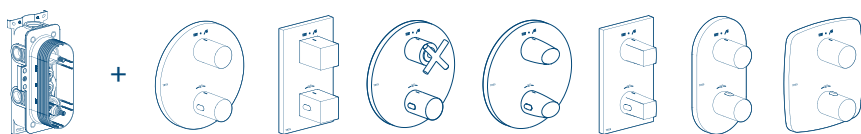
Therm-box ist das Unterputzsystem von Tres für thermostatische Duscharmaturen. Vollständige Temperaturkontrolle in einem kompakten Design. Das Unterputzgehäuse und der sichtbare Teil können separat erworben werden, wodurch eine besonders einfache und effiziente Installationsplanung gewährleistet ist.







THERM-BOX



Achetez séparément

Vous pouvez installer le boîtier Therm-box et ensuite acheter la partie apparente pour l'installer quand tout est prêt. Cela permet ainsi de simplifier la planification des travaux et de gagner en efficacité.

Separater Kauf

Sie können die Therm-Box zunächst installieren und später den sichtbaren Teil kaufen, wenn alles zur Installation bereit ist. Dies gewährleistet eine besonders einfache und effiziente Installationsplanung.



Les pièces apparentes sont **peu profondes** et permettent de gagner de l'espace dans la douche.

Die freiliegenden Teile haben eine geringe Tiefe, so dass im Inneren der Dusche mehr nutzbarer Raum gewonnen wird.



Le boîtier encastré Therm-box **peut être installé devant ou derrière le mur**, aussi bien dans des murs en maçonnerie que dans des murs en plaques de plâtre légères (type Pladur).

Die Therm-box-Unterputzdose kann vor oder hinter der Wand installiert werden, entweder in Mauerwerk oder in leichten Gipskartonwänden (Typ Rigips).



Les pièces apparentes sont disponibles en **plusieurs finitions** et designs assortis aux collections Tres.

Die freiliegenden Teile sind in verschiedenen Ausführungen und Designs passend zu den Tres-Kollektionen erhältlich.



Une profondeur **minimale de 66 mm suffit** pour l'installation du boîtier encastré.

Für den Einbau des Unterputzkastens sind nur 66 mm Tiefe erforderlich.



Contrôle de température avec **bouton de sécurité** qui limite la température à 38°C.

Temperaturkontrolle mit dem Sicherheitsknopf kann die Temperatur auf 38°C beschränkt werden.



Le boîtier isole la transmission de la température du corps en laiton au mur. De même, étant **étanche**, il évite que l'eau ne s'infilte dans le mur en cas de fuite. Le joint imperméable **évite l'humidité**.

Das Einbaudose unterbindet die Temperaturübertragung vom Messingkörper zur Wand. Die wasserdichte Konstruktion verhindert, dass im Falle eines Lecks Wasser durch die Wand sickert. Die wasserfeste Dichtung verhindert Feuchtigkeit.



Une simple rotation du distributeur permet de passer entre les **2 sorties d'eau disponibles**.

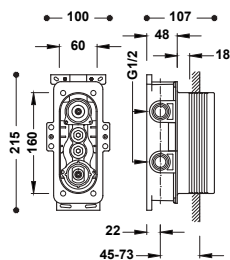
Mit einer einfachen Drehung des Verteilers kann zwischen den 2 verfügbaren Wasserauslässen gewechselt werden.



Les **amortisseurs** évitent de transmettre le bruit du robinet au mur et aux tuyaux.

Die Dämpfer verhindern die Übertragung von Geräuschen von der Armatur auf die Wand und die Rohre.

BOÎTIER ENCASTRÉ / EINBAUDOSE



Boîtier encastré Therm-box à 2 voies avec mitigeur thermostatique pour douche et baignoire

20785001 130,00

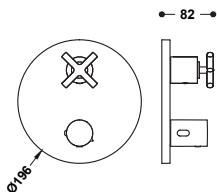
Corps encastré avec amortisseurs acoustiques. Boîtier d'encastrement ABS. Joint anti-humidité. Distributeur céramique à 2 voies.

2-Wege-Unterputzgehäuse Therm-box mit Thermostatarmatur für Dusche und Badewanne

Unterputzkörper mit Schalldämpfern. ABS-Unterputzdose. Anti-Feuchtigkeitsdichtung. 2-Wege-Verteiler Keramik.



PIÈCES APPARENTES À 2 VOIES / SICHTBARE TEILE, 2-WEGE



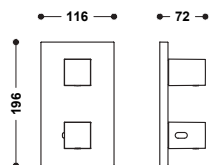
Pièce apparente pour boîtier encastré Therm-box 2 voies

Pièce apparente seulement. Volant croisillon. Comprend la plaque de finition, la commande et la poignée de distribution. Compléter avec le boîtier encastré Therm-box réf. : 20785001.

Sichtbares Teil für 2-Wege-Unterputzgehäuse Therm-box

Nur sichtbarer Teil. Kreuzhandrad. Inklusive Zierplatte, Bedienelement und Verteilerhandrad. Zu komplettieren mit Unterputzgehäuse Therm-box, Ref.: 20785001.

28325001	179,00
28325001NM	277,00
28325001AC	277,00
28325001OM	393,00
28325001OPM	393,00



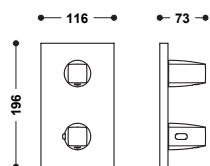
Pièce apparente pour boîtier encastré Therm-box 2 voies

Pièce apparente seulement. Volant carré. Comprend la plaque de finition, la commande et la poignée de distribution. Compléter avec le boîtier encastré Therm-box réf. : 20785001.

Sichtbares Teil für 2-Wege-Unterputzgehäuse Therm-box

Nur sichtbarer Teil. Quadratisches Handrad. Inklusive Zierplatte, Bedienelement und Verteilerhandrad. Zu komplettieren mit Unterputzgehäuse Therm-box, Ref.: 20785001.

00625001	137,00
00625001NM	212,00
00625001BM	212,00
00625001AC	212,00
00625001OR	300,00
00625001OM	300,00



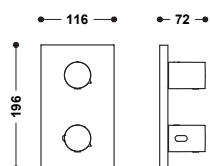
Pièce apparente pour boîtier encastré Therm-box 2 voies

Pièce apparente seulement. Volant carré-rond. Comprend la plaque de finition, la commande et la poignée de distribution. Compléter avec le boîtier encastré Therm-box réf. : 20785001.

Sichtbares Teil für 2-Wege-Unterputzgehäuse Therm-box

Nur sichtbarer Teil. Quadratisch-rundes Handrad. Inklusive Zierplatte, Bedienelement und Verteilerhandrad. Zu komplettieren mit Unterputzgehäuse Therm-box, Ref.: 20785001.

21125001	116,00
21125001NM	179,00
21125001BM	179,00
21125001AC	179,00
21125001KM	179,00
21125001KMB	179,00
21125001OR	254,00
21125001OM	254,00
21125001OP	254,00
21125001OPM	254,00



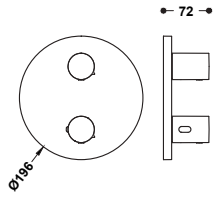
Pièce apparente pour boîtier encastré Therm-box 2 voies

Pièce apparente seulement. Volant rond. Comprend la plaque de finition, la commande et la poignée de distribution. Compléter avec le boîtier encastré Therm-box réf. : 20785001.

Sichtbares Teil für 2-Wege-Unterputzgehäuse Therm-box

Nur sichtbarer Teil. Rundes Handrad. Inklusive Zierplatte, Bedienelement und Verteilerhandrad. Zu komplettieren mit Unterputzgehäuse Therm-box, Ref.: 20785001.

06225001	116,00
----------	--------



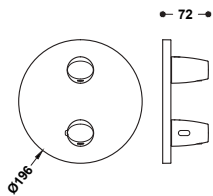
Pièce apparente pour boîtier encastré Therm-box 2 voies

Pièce apparente seulement. Volant rond. Comprend la plaque de finition, la commande et la poignée de distribution. Compléter avec le boîtier encastré Therm-box réf. : 20785001.

Sichtbares Teil für 2-Wege-Unterputzgehäuse Therm-box

Nur sichtbarer Teil. Rundes Handrad. Inklusive Zierplatte, Bedienelement und Verteilerhandrad. Zu komplettieren mit Unterputzgehäuse Therm-box, Ref.: 20785001.

26225001	137,00
26225001NM	212,00
26225001BM	212,00
26225001AC	212,00
26225001KM	212,00
26225001KMB	212,00
26225001OR	300,00
26225001OM	300,00
26225001OP	300,00
26225001OPM	300,00



Pièce apparente pour boîtier encastré Therm-box 2 voies

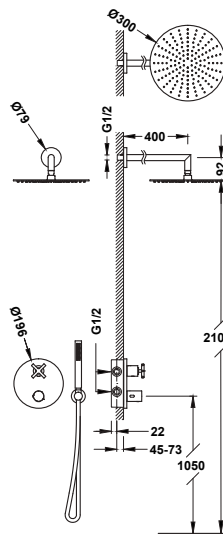
Pièce apparente seulement. Volant ovale. Comprend la plaque de finition, la commande et la poignée de distribution. Compléter avec le boîtier encastré Therm-box réf. : 20785001.

Sichtbares Teil für 2-Wege-Unterputzgehäuse Therm-box

Nur sichtbarer Teil. Ovales Handrad. Inklusive Zierplatte, Bedienelement und Verteilerhandrad. Zu komplettieren mit Unterputzgehäuse Therm-box, Ref.: 20785001.

28125001	116,00
28125001NM	179,00
28125001AC	179,00
28125001OPM	254,00

KITS THERMOSTATIQUES À 2 VOIES / THERMOSTAT-KITS, 2-WEGE



Kit robinet thermostatique encastré Therm-box à 2 voies pour douche

- Structure encastrée incluse.
- Volant croisillon avec contrôle de la température. Distributeur céramique à 2 voies.
- Bras mural avec pommeau de douche orientable en acier inoxydable : Ø 300 mm.
- Support pour douchette à main avec arrivée d'eau murale.
- Douchette à main anticalcaire en laiton.
- Flexible satin.

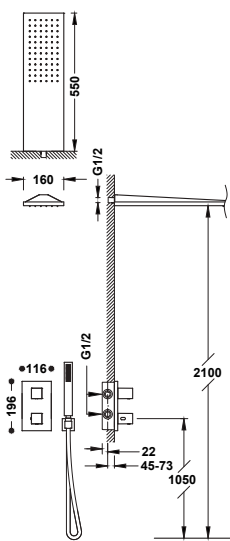
2-Wege-Thermostatarmatur-Set Therm-box für die Dusche

- Einschließlich Einbaugehäuse.
- Kreuzhandrad mit Temperaturregung. 2-Wege-Verteiler Keramik.
- Edelstahl-Kopfbrause mit Kugelgelenk und Wandarm: Ø 300 mm.
- Wandanschlussbogen mit Halterung.
- Anti-Kalk-Messing-Handbrause.
- Satin-Brauseschlauch.

28325002	625,00
28325002NM	899,00
28325002AC	899,00
28325002OM	1.224,00
28325002OPM	1.224,00



29926828



Kit robinet thermostatique encastré Therm-box à 2 voies pour douche

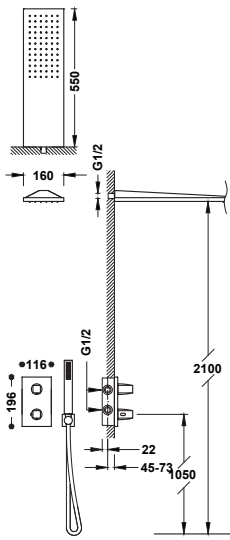
- Structure encastrée incluse.
- Volant carré avec contrôle de la température. Distributeur céramique à 2 voies.
- Pommeau de douche mural en acier inoxydable : 160x550 mm.
- Support pour douchette à main avec arrivée d'eau murale.
- Douchette à main anticalcaire en laiton.
- Flexible satiné.

2-Wege-Thermostataratur-Set Therm-box für die Dusche

- Einschließlich Einbaugehäuse.
- Quadratisches Handrad mit Temperatursteuerung. 2-Wege-Verteiler Keramik.
- Edelstahl-Kopfbrause mit Wandarm: 160x550 mm.
- Wandanschlussbogen mit Halterung.
- Anti-Kalk-Messing-Handbrause.
- Satin-Brauseschlauch.



20225055	829,00
20225055NM	1.216,00
20225055BM	1.216,00
20225055AC	1.216,00
20225055KMB	1.216,00
20225055OR	1.672,00
20225055OM	1.672,00



Kit robinet thermostatique encastré Therm-box à 2 voies pour douche

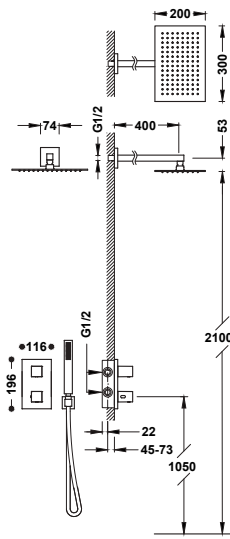
- Structure encastrée incluse.
- Volant carré-rond avec contrôle de la température. Distributeur céramique à 2 voies.
- Pommeau de douche mural en acier inoxydable : 160x550 mm.
- Support pour douchette à main avec arrivée d'eau murale.
- Douchette à main anticalcaire en laiton.
- Flexible satiné.

2-Wege-Thermostataratur-Set Therm-box für die Dusche

- Einschließlich Einbaugehäuse.
- Quadratisch-rundes Handrad mit Temperatursteuerung. 2-Wege-Verteiler Keramik.
- Edelstahl-Kopfbrause mit Wandarm: 160x550 mm.
- Wandanschlussbogen mit Halterung.
- Anti-Kalk-Messing-Handbrause.
- Satin-Brauseschlauch.



21125005	785,00
21125005NM	1.147,00
21125005BM	1.147,00
21125005AC	1.147,00
21125005KM	1.147,00
21125005KMB	1.147,00
21125005OR	1.575,00
21125005OM	1.575,00
21125005OP	1.575,00
21125005OPM	1.575,00



Kit robinet thermostatique encastré Therm-box à 2 voies pour douche

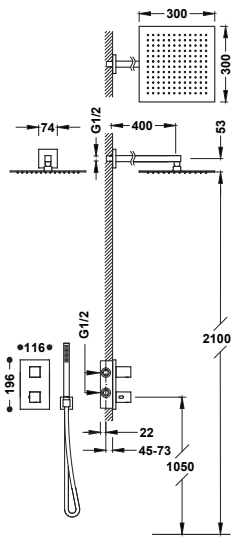
- Structure encastrée incluse.
- Volant carré avec contrôle de la température. Distributeur céramique à 2 voies.
- Bras mural avec pommeau de douche orientable en acier inoxydable : 300x200 mm.
- Support pour douchette à main avec arrivée d'eau murale.
- Douchette à main anticalcaire en laiton.
- Flexible satiné.

2-Wege-Thermostataratur-Set Therm-box für die Dusche

- Einschließlich Einbaugehäuse.
- Quadratisches Handrad mit Temperatursteuerung. 2-Wege-Verteiler Keramik.
- Edelstahl-Kopfbrause mit Kugelgelenk und Wandarm: 300x200 mm.
- Wandanschlussbogen mit Halterung.
- Anti-Kalk-Messing-Handbrause.
- Satin-Brauseschlauch.



20225054	677,00
20225054NM	975,00
20225054BM	975,00
20225054AC	975,00
20225054OR	1.331,00
20225054OM	1.331,00



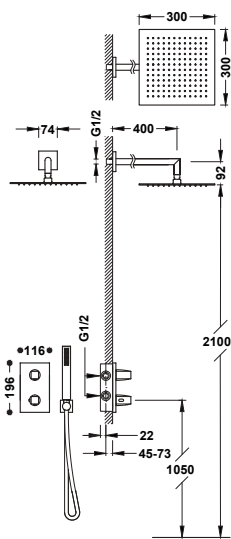
Kit robinet thermostatique encastré Therm-box à 2 voies pour douche

- Structure encastrée incluse.
- Volant carré avec contrôle de la température. Distributeur céramique à 2 voies.
- Bras mural avec pommeau de douche orientable en acier inoxydable : 300x300 mm.
- Support pour douchette à main avec arrivée d'eau murale.
- Douchette à main anticalcaire en laiton.
- Flexible satin.

00625004	641,00
00625004NM	922,00
00625004BM	922,00
00625004AC	922,00
00625004OR	1.256,00
00625004OM	1.256,00

2-Wege-Thermostatarmatur-Set Therm-box für die Dusche

- Einschließlich Einbaugehäuse.
- Quadratisches Handrad mit Temperatursteuerung. 2-Wege-Verteiler Keramik.
- Edelstahl-Kopfbrause mit Kugelgelenk und Wandarm: 300x300 mm.
- Wandanschlussbogen mit Halterung.
- Anti-Kalk-Messing-Handbrause.
- Satin-Brauseschlauch.



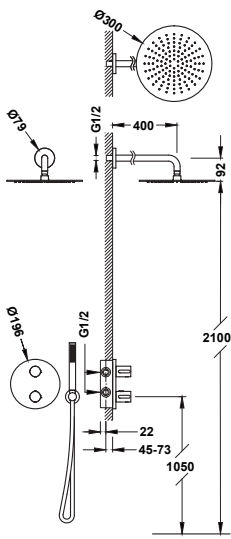
Kit robinet thermostatique encastré Therm-box à 2 voies pour douche

- Structure encastrée incluse.
- Volant carré-rond avec contrôle de la température. Distributeur céramique à 2 voies.
- Bras mural avec pommeau de douche orientable en acier inoxydable : 300x300 mm.
- Support pour douchette à main avec arrivée d'eau murale.
- Douchette à main anticalcaire en laiton.
- Flexible satin.

21125004	595,00
21125004NM	849,00
21125004BM	849,00
21125004AC	849,00
21125004KM	849,00
21125004KMB	849,00
21125004OR	1.153,00
21125004OM	1.153,00
21125004OP	1.153,00
21125004OPM	1.153,00

2-Wege-Thermostatarmatur-Set Therm-box für die Dusche

- Einschließlich Einbaugehäuse.
- Quadratisch-rundes Handrad mit Temperatursteuerung. 2-Wege-Verteiler Keramik.
- Edelstahl-Kopfbrause mit Kugelgelenk und Wandarm: 300x300 mm.
- Wandanschlussbogen mit Halterung.
- Anti-Kalk-Messing-Handbrause.
- Satin-Brauseschlauch.



Kit robinet thermostatique encastré Therm-box à 2 voies pour douche

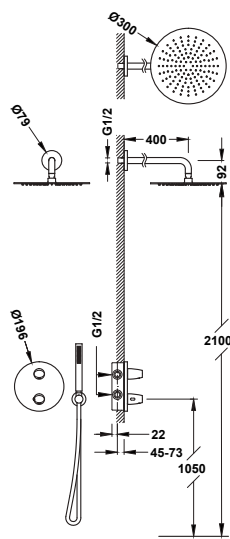
- Structure encastrée incluse.
- Volant rond avec contrôle de la température. Distributeur céramique à 2 voies.
- Bras mural avec pommeau de douche orientable en acier inoxydable : Ø 300 mm.
- Support pour douchette à main avec arrivée d'eau murale.
- Douchette à main anticalcaire en laiton.
- Flexible satin.

26225004	585,00
26225004NM	837,00
26225004BM	837,00
26225004AC	837,00
26225004KM	837,00
26225004KMB	837,00
26225004OR	1.136,00
26225004OM	1.136,00
26225004OP	1.136,00
26225004OPM	1.136,00

2-Wege-Thermostatarmatur-Set Therm-box für die Dusche

- Einschließlich Einbaugehäuse.
- Rundes Handrad mit Temperatursteuerung. 2-Wege-Verteiler Keramik.
- Edelstahl-Kopfbrause mit Kugelgelenk und Wandarm: Ø 300 mm.
- Wandanschlussbogen mit Halterung.
- Anti-Kalk-Messing-Handbrause.
- Satin-Brauseschlauch.





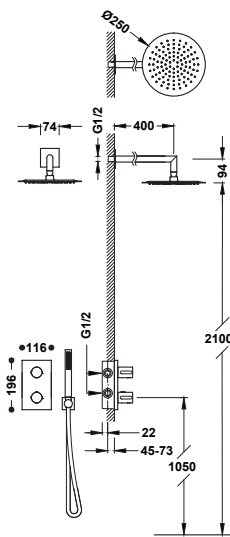
Kit robinet thermostatique encastré Therm-box à 2 voies pour douche

- Structure encastrée incluse.
- Volant ovale avec contrôle de la température. Distributeur céramique à 2 voies.
- Bras mural avec pommeau de douche orientable en acier inoxydable : Ø 300 mm.
- Support pour douchette à main avec arrivée d'eau murale.
- Douchette à main anticalcaire en laiton.
- Flexible satin.

28125004	566,00
28125004NM	806,00
28125004AC	806,00
28125004OPM	1.092,00

2-Wege-Thermostatarmatur-Set Therm-box für die Dusche

- Einschließlich Einbaugehäuse.
- Ovale Handrad mit Temperatursteuerung. 2-Wege-Verteiler Keramik.
- Edelstahl-Kopfbrause mit Kugelgelenk und Wandarm: Ø 300 mm.
- Wandanschlussbogen mit Halterung.
- Anti-Kalk-Messing-Handbrause.
- Satin-Brauseschlauch.



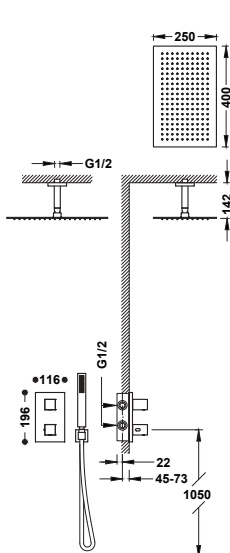
Kit robinet thermostatique encastré Therm-box à 2 voies pour douche

- Structure encastrée incluse.
- Volant rond avec contrôle de la température. Distributeur céramique à 2 voies.
- Bras mural avec pommeau de douche orientable en acier inoxydable : Ø 250 mm.
- Support pour douchette à main avec arrivée d'eau murale.
- Douchette à main anticalcaire en laiton.
- Flexible satin.

06225004	515,00
----------	--------

2-Wege-Thermostatarmatur-Set Therm-box für die Dusche

- Einschließlich Einbaugehäuse.
- Rundes Handrad mit Temperatursteuerung. 2-Wege-Verteiler Keramik.
- Edelstahl-Kopfbrause mit Kugelgelenk und Wandarm: Ø 250 mm.
- Wandanschlussbogen mit Halterung.
- Anti-Kalk-Messing-Handbrause.
- Satin-Brauseschlauch.



Kit robinet thermostatique encastré Therm-box à 2 voies pour douche

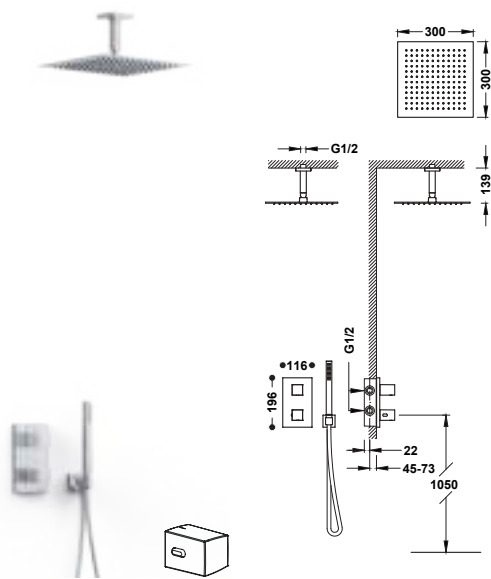
- Structure encastrée incluse.
- Volant carré avec contrôle de la température. Distributeur céramique à 2 voies.
- Bras au plafond avec pommeau de douche orientable en acier inoxydable : 400x250 mm.
- Support pour douchette à main avec arrivée d'eau murale.
- Douchette à main anticalcaire en laiton.
- Flexible satin.

20225053	705,00
20225053NM	1.023,00
20225053BM	1.023,00
20225053AC	1.023,00
20225053KMB	1.023,00
20225053OR	1.399,00
20225053OM	1.399,00

2-Wege-Thermostatarmatur-Set Therm-box für die Dusche

- Einschließlich Einbaugehäuse.
- Quadratisches Handrad mit Temperatursteuerung. 2-Wege-Verteiler Keramik.
- Edelstahl-Kopfbrause mit Kugelgelenk und Deckenanschluss: 400x250 mm.
- Wandanschlussbogen mit Halterung.
- Anti-Kalk-Messing-Handbrause.
- Satin-Brauseschlauch.





Kit robinet thermostatique encastré Therm-box à 2 voies pour douche

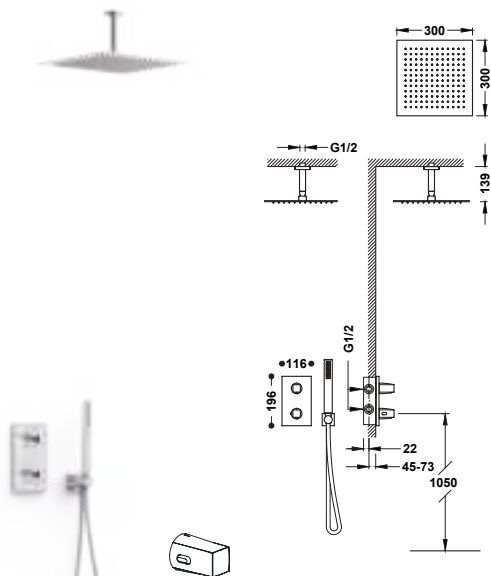
- Structure encastrée incluse.
- Volant carré avec contrôle de la température. Distributeur céramique à 2 voies.
- Bras au plafond avec pommeau de douche orientable en acier inoxydable : 300x300 mm.
- Support pour douchette à main avec arrivée d'eau murale.
- Douchette à main anticalcaire en laiton.
- Flexible satin.

2-Wege-Thermostatarmatur-Set Therm-box für die Dusche

- Einschließlich Einbaugehäuse.
- Quadratisches Handrad mit Temperatursteuerung. 2-Wege-Verteiler Keramik.
- Edelstahl-Kopfbrause mit Kugelgelenk und Deckenarm: 300x300 mm.
- Wandanschlussbogen mit Halterung.
- Anti-Kalk-Messing-Handbrause.
- Satin-Brauseschlauch.



00625003	620,00
00625003NM	888,00
00625003BM	888,00
00625003AC	888,00
00625003OR	1.207,00
00625003OM	1.207,00



Kit robinet thermostatique encastré Therm-box à 2 voies pour douche

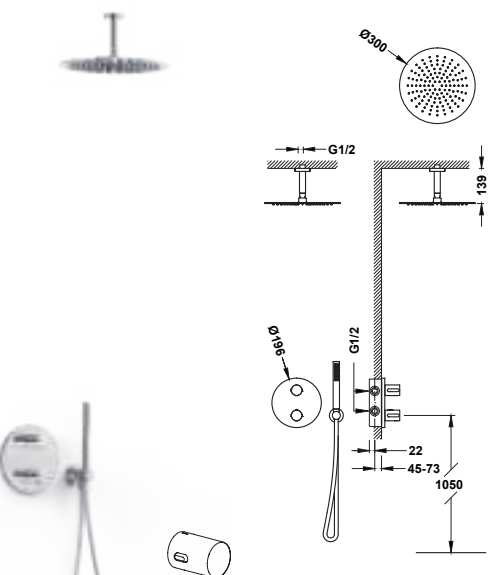
- Structure encastrée incluse.
- Volant carré-rond avec contrôle de la température. Distributeur céramique à 2 voies.
- Bras au plafond avec pommeau de douche orientable en acier inoxydable : 300x300 mm.
- Support pour douchette à main avec arrivée d'eau murale.
- Douchette à main anticalcaire en laiton.
- Flexible satin.

2-Wege-Thermostatarmatur-Set Therm-box für die Dusche

- Einschließlich Einbaugehäuse.
- Quadratisch-rundes Handrad mit Temperatursteuerung. 2-Wege-Verteiler Keramik.
- Edelstahl-Kopfbrause mit Kugelgelenk und Deckenarm: 300x300 mm.
- Wandanschlussbogen mit Halterung.
- Anti-Kalk-Messing-Handbrause.
- Satin-Brauseschlauch.



21125003	566,00
21125003NM	805,00
21125003BM	805,00
21125003AC	805,00
21125003KM	805,00
21125003KMB	805,00
21125003OR	1.089,00
21125003OM	1.089,00
21125003OP	1.089,00
21125003OPM	1.089,00



Kit robinet thermostatique encastré Therm-box à 2 voies pour douche

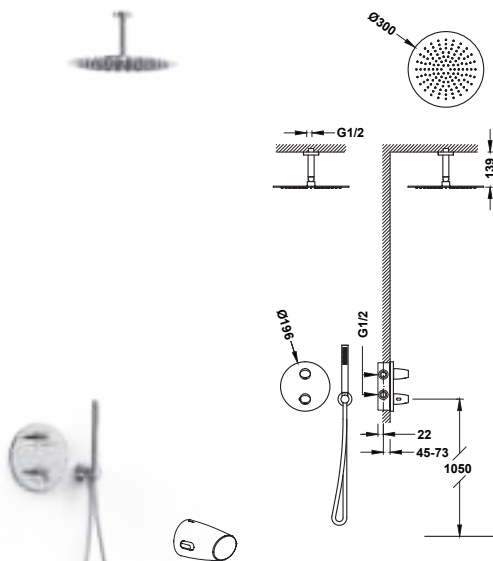
- Structure encastrée incluse.
- Volant rond avec contrôle de la température. Distributeur céramique à 2 voies.
- Bras au plafond avec pommeau de douche orientable en acier inoxydable : Ø 300 mm.
- Support pour douchette à main avec arrivée d'eau murale.
- Douchette à main anticalcaire en laiton.
- Flexible satin.

2-Wege-Thermostatarmatur-Set Therm-box für die Dusche

- Einschließlich Einbaugehäuse.
- Rundes Handrad mit Temperatursteuerung. 2-Wege-Verteiler Keramik.
- Edelstahl-Kopfbrause mit Kugelgelenk und Deckenarm: Ø 300 mm.
- Wandanschlussbogen mit Halterung.
- Anti-Kalk-Messing-Handbrause.
- Satin-Brauseschlauch.



26225003	558,00
26225003NM	797,00
26225003BM	797,00
26225003AC	797,00
26225003KM	797,00
26225003KMB	797,00
26225003OR	1.078,00
26225003OM	1.078,00
26225003OP	1.078,00
26225003OPM	1.078,00



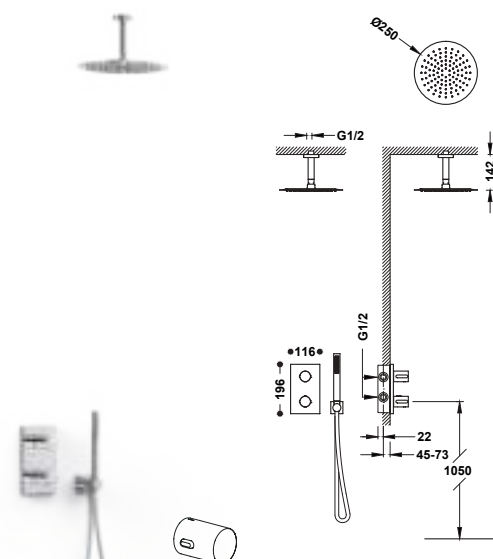
Kit robinet thermostatique encastré Therm-box à 2 voies pour douche

- Structure encastrée incluse.
- Volant ovale avec contrôle de la température. Distributeur céramique à 2 voies.
- Bras au plafond avec pommeau de douche orientable en acier inoxydable : Ø 300 mm.
- Support pour douchette à main avec arrivée d'eau murale.
- Douchette à main anticalcaire en laiton.
- Flexible satin.

28125003	538,00
28125003NM	766,00
28125003AC	766,00

2-Wege-Thermostatarmatur-Set Therm-box für die Dusche

- Einschließlich Einbaugehäuse.
- Ovals Handrad mit Temperatursteuerung. 2-Wege-Verteiler Keramik.
- Edelstahl-Kopfbrause mit Kugelgelenk und Deckenarm: Ø 300 mm.
- Wandanschlussbogen mit Halterung.
- Anti-Kalk-Messing-Handbrause.
- Satin-Brauseschlauch.



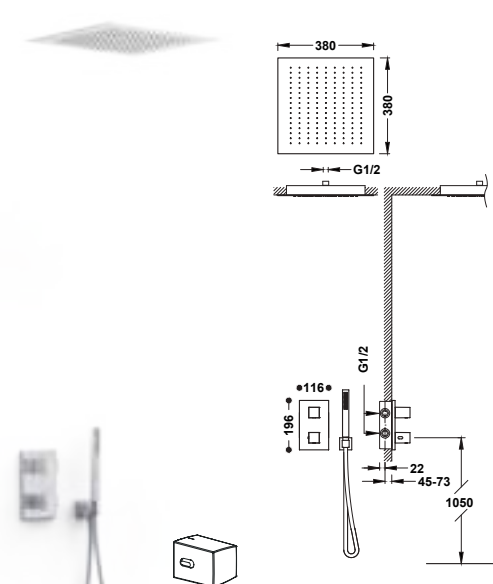
Kit robinet thermostatique encastré Therm-box à 2 voies pour douche

- Structure encastrée incluse.
- Volant rond avec contrôle de la température. Distributeur céramique à 2 voies.
- Bras au plafond avec pommeau de douche orientable en acier inoxydable : Ø 250 mm.
- Support pour douchette à main avec arrivée d'eau murale.
- Douchette à main anticalcaire en laiton.
- Flexible satin.

06225003	480,00
----------	--------

2-Wege-Thermostatarmatur-Set Therm-box für die Dusche

- Einschließlich Einbaugehäuse.
- Rundes Handrad mit Temperatursteuerung. 2-Wege-Verteiler Keramik.
- Edelstahl-Kopfbrause mit Kugelgelenk und Deckenarm: Ø 250 mm.
- Wandanschlussbogen mit Halterung.
- Anti-Kalk-Messing-Handbrause.
- Satin-Brauseschlauch.



Kit robinet thermostatique encastré Therm-box à 2 voies pour douche

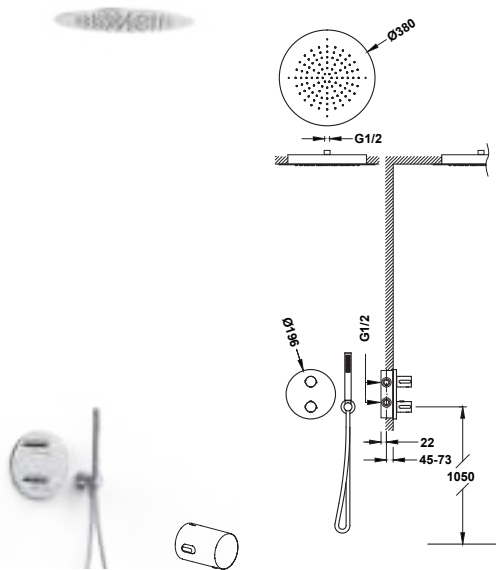
- Structure encastrée incluse.
- Volant carré avec contrôle de la température. Distributeur céramique à 2 voies.
- Pommeau de douche encastré au plafond en acier inoxydable : 380x380 mm.
- Support pour douchette à main avec arrivée d'eau murale.
- Douchette à main anticalcaire en laiton.
- Flexible satin.

00625005	1.180,00
00625005NM	1.761,00
00625005BM	1.761,00
00625005AC	1.761,00
00625005OR	2.447,00
00625005OM	2.447,00

2-Wege-Thermostatarmatur-Set Therm-box für die Dusche

- Einschließlich Einbaugehäuse.
- Quadratisches Handrad mit Temperatursteuerung. 2-Wege-Verteiler Keramik.
- Edelstahl-Kopfbrause für Deckenmontage: 380x380 mm.
- Wandanschlussbogen mit Halterung.
- Anti-Kalk-Messing-Handbrause.
- Satin-Brauseschlauch.





Kit robinet thermostatique encastré Therm-box à 2 voies pour douche

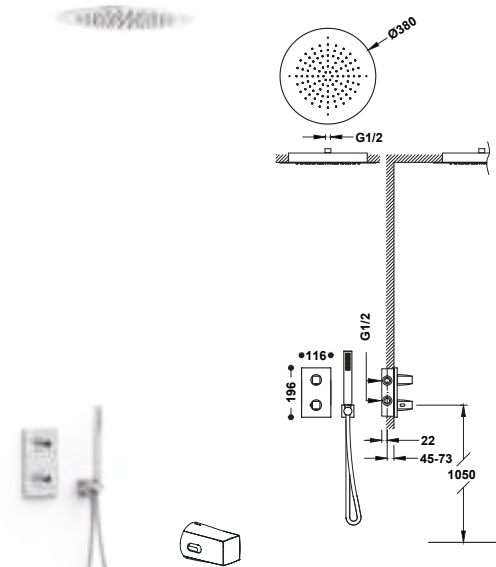
- Structure encastrée incluse.
- Volant rond avec contrôle de la température. Distributeur céramique à 2 voies.
- Pommeau de douche encastré au plafond en acier inoxydable : Ø 380 mm.
- Support pour douchette à main avec arrivée d'eau murale.
- Douchette à main anticalcaire en laiton.
- Flexible satin.

2-Wege-Thermostatarmatur-Set Therm-box für die Dusche

- Einschließlich Einbaugehäuse.
- Rundes Handrad mit Temperatursteuerung. 2-Wege-Verteiler Keramik.
- Edelstahl-Kopfbrause für Deckenmontage: Ø 380 mm.
- Wandanschlussbogen mit Halterung.
- Anti-Kalk-Messing-Handbrause.
- Satin-Brauseschlauch.



26225005	1.164,00
26225005NM	1.737,00
26225005BM	1.737,00
26225005AC	1.737,00
26225005KM	1.737,00
26225005KMB	1.737,00
26225005OR	2.412,00
26225005OM	2.412,00
26225005OP	2.412,00
26225005OPM	2.412,00



Kit robinet thermostatique encastré Therm-box à 2 voies pour douche

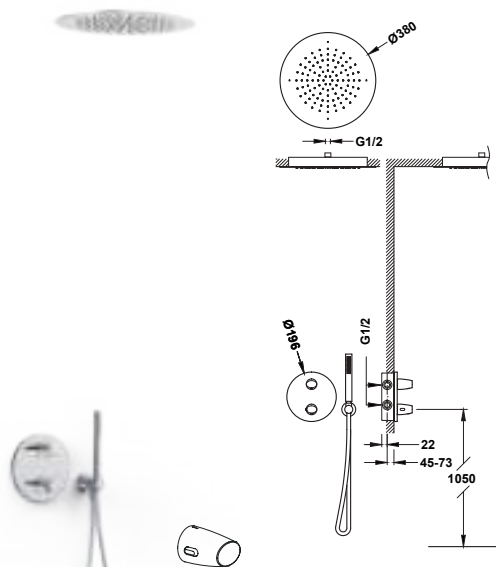
- Structure encastrée incluse.
- Volant carré-rond avec contrôle de la température. Distributeur céramique à 2 voies.
- Pommeau de douche encastré au plafond en acier inoxydable : Ø 380 mm.
- Support pour douchette à main avec arrivée d'eau murale.
- Douchette à main anticalcaire en laiton.
- Flexible satin.

2-Wege-Thermostatarmatur-Set Therm-box für die Dusche

- Einschließlich Einbaugehäuse.
- Quadratisch-rundes Handrad mit Temperatursteuerung. 2-Wege-Verteiler Keramik.
- Edelstahl-Kopfbrause für Deckenmontage: Ø 380 mm.
- Wandanschlussbogen mit Halterung.
- Anti-Kalk-Messing-Handbrause.
- Satin-Brauseschlauch.



21125006	1.140,00
21125006NM	1.696,00
21125006BM	1.696,00
21125006AC	1.696,00
21125006KM	1.696,00
21125006KMB	1.696,00
21125006OR	2.355,00
21125006OM	2.355,00
21125006OP	2.355,00
21125006OPM	2.355,00



Kit robinet thermostatique encastré Therm-box à 2 voies pour douche

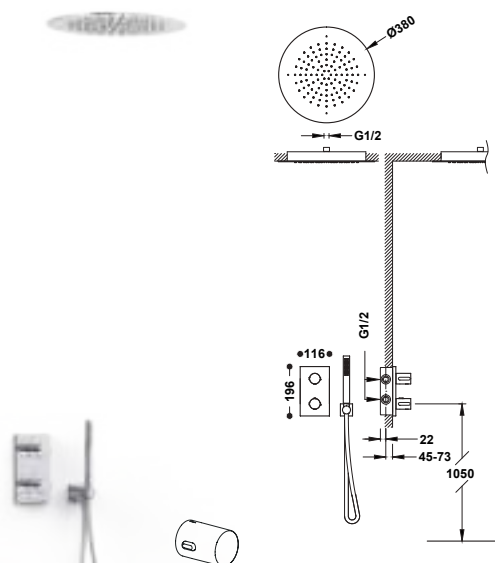
- Structure encastrée incluse.
- Volant ovale avec contrôle de la température. Distributeur céramique à 2 voies.
- Pommeau de douche encastré au plafond en acier inoxydable : Ø 380 mm.
- Support pour douchette à main avec arrivée d'eau murale.
- Douchette à main anticalcaire en laiton.
- Flexible satin.

2-Wege-Thermostatarmatur-Set Therm-box für die Dusche

- Einschließlich Einbaugehäuse.
- Ovals Handrad mit Temperatursteuerung. 2-Wege-Verteiler Keramik.
- Edelstahl-Kopfbrause für Deckenmontage: Ø 380 mm.
- Wandanschlussbogen mit Halterung.
- Anti-Kalk-Messing-Handbrause.
- Satin-Brauseschlauch.



28125005	1.145,00
28125005NM	1.706,00
28125005AC	1.706,00
28125005OPM	2.369,00



Kit robinet thermostatique encastré Therm-box à 2 voies pour douche

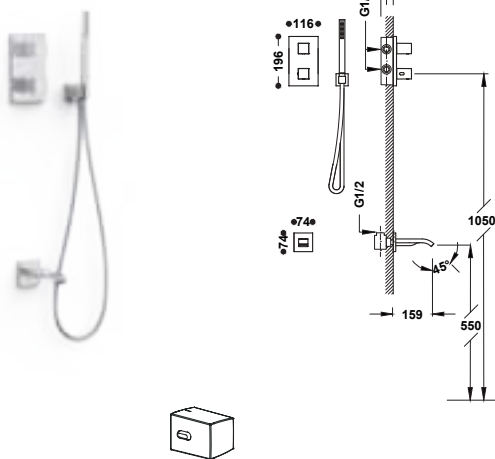
06225005

1.131,00

- Structure encastrée incluse.
- Volant rond avec contrôle de la température. Distributeur céramique à 2 voies.
- Pommeau encastré au plafond en acier inoxydable : Ø 380 mm.
- Support pour douchette à main avec arrivée d'eau murale.
- Douchette à main anticalcaire en laiton.
- Flexible satin.

2-Wege-Thermostatarmatur-Set Therm-box für die Dusche

- Einschließlich Einbaugehäuse.
- Rundes Handrad mit Temperaturregung. 2-Wege-Verteiler Keramik.
- Edelstahl-Kopfbrause für Deckenmontage: Ø 380 mm.
- Wandanschlussbogen mit Halterung.
- Anti-Kalk-Messing-Handbrause.
- Satin-Brauseschlauch.



Kit robinet thermostatique encastré Therm-box à 2 voies pour baignoire et douche

00625006

542,00

00625006NM

769,00

00625006BM

769,00

00625006AC

769,00

00625006OR

1.039,00

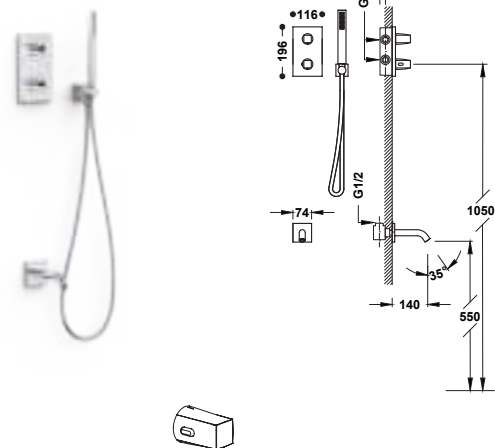
00625006OM

1.039,00

- Structure encastrée incluse.
- Volant carré avec contrôle de la température. Distributeur céramique à 2 voies.
- Bec mural fixe.
- Support pour douchette à main avec arrivée d'eau murale.
- Douchette à main anticalcaire en laiton.
- Flexible satin.

2-Wege-Thermostatarmatur-Set Therm-box für die Badewanne und Dusche

- Einschließlich Einbaugehäuse.
- Quadratisches Handrad mit Temperaturregung. 2-Wege-Verteiler Keramik.
- Wandauslauf.
- Wandanschlussbogen mit Halterung.
- Anti-Kalk-Messing-Handbrause.
- Satin-Brauseschlauch.



Kit robinet thermostatique encastré Therm-box à 2 voies pour baignoire et douche

21125007

445,00

21125007NM

621,00

21125007BM

621,00

21125007AC

621,00

21125007KM

621,00

21125007KMB

621,00

21125007OR

828,00

21125007OM

828,00

21125007OP

828,00

21125007OPM

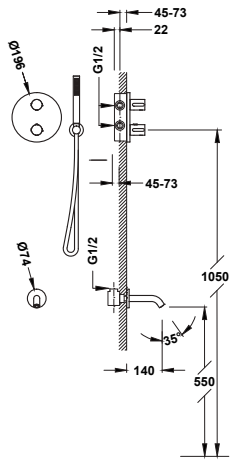
828,00

- Structure encastrée incluse.
- Volant carré-rond avec contrôle de la température. Distributeur céramique à 2 voies.
- Bec mural fixe.
- Support pour douchette à main avec arrivée d'eau murale.
- Douchette à main anticalcaire en laiton.
- Flexible satin.

7-Wege-Thermostatarmatur-Set Therm-box für die Badewanne und Dusche

- Einschließlich Einbaugehäuse.
- Quadratisch-rundes Handrad mit Temperaturregung. 2-Wege-Verteiler Keramik.
- Wandauslauf.
- Wandanschlussbogen mit Halterung.
- Anti-Kalk-Messing-Handbrause.
- Satin-Brauseschlauch.





Kit robinet thermostatique encastré Therm-box à 2 voies pour baignoire et douche

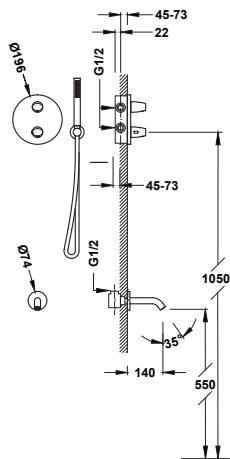
- Structure encastrée incluse.
- Volant rond avec contrôle de la température. Distributeur céramique à 2 voies.
- Bec mural fixe.
- Support pour douche à main avec arrivée d'eau murale.
- Douche à main anticalcaire en laiton.
- Flexible satin.

17-Wege-Thermostatarmatur-Set Therm-box für die Badewanne und Dusche

- Einschließlich Einbaugehäuse.
- Rundes Handrad mit Temperaturregung. 2-Wege-Verteiler Keramik.
- Wandauslauf.
- Wandanschlussbogen mit Halterung.
- Anti-Kalk-Messing-Handbrause.
- Satin-Brauseschlauch.



26225006	470,00
26225006NM	650,00
26225006BM	650,00
26225006AC	650,00
26225006KM	650,00
26225006KMB	650,00
26225006OR	850,00
26225006OM	850,00
26225006OP	850,00
26225006OPM	850,00



Kit robinet thermostatique encastré Therm-box à 2 voies pour baignoire et douche

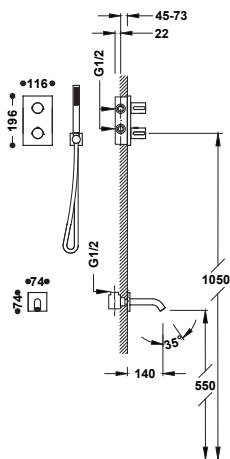
- Structure encastrée incluse.
- Volant ovale avec contrôle de la température. Distributeur céramique à 2 voies.
- Bec mural fixe.
- Support pour douche à main avec arrivée d'eau murale.
- Douche à main anticalcaire en laiton.
- Flexible satin.

2-Wege-Thermostatarmatur-Set Therm-box für die Badewanne und Dusche

- Einschließlich Einbaugehäuse.
- Ovals Handrad mit Temperaturregung. 2-Wege-Verteiler Keramik.
- Wandauslauf.
- Wandanschlussbogen mit Halterung.
- Anti-Kalk-Messing-Handbrause.
- Satin-Brauseschlauch.



28125006	450,00
28125006NM	633,00
28125006AC	633,00



Kit robinet thermostatique encastré Therm-box à 2 voies pour baignoire et douche

- Structure encastrée incluse.
- Volant rond avec contrôle de la température. Distributeur céramique à 2 voies.
- Bec mural fixe.
- Support pour douche à main avec arrivée d'eau murale.
- Douche à main anticalcaire en laiton.
- Flexible satin.

2-Wege-Thermostatarmatur-Set Therm-box für die Badewanne und Dusche

- Einschließlich Einbaugehäuse.
- Rundes Handrad mit Temperaturregung. 2-Wege-Verteiler Keramik.
- Wandauslauf.
- Wandanschlussbogen mit Halterung.
- Anti-Kalk-Messing-Handbrause.
- Satin-Brauseschlauch.




06225006	436,00
----------	--------



OVER-WALL

La collection de robinets thermostatiques Over-wall regroupe tous les robinets thermostatiques à poser de Tres. Ils ont des designs différents qui s'adaptent à tous les décors, permettent le contrôle total de la température et toutes les prestations pour une douche agréable. Les ensembles thermostatiques Over-wall sont la solution pour remettre votre douche au goût du jour sans grands travaux, et avec la meilleure technologie.

Die Over-wall-Thermostat-Kollektion umfasst sämtliche Aufputz-Thermostatarmaturen von Tres. Die in verschiedenen Designs erhältlichen Armaturen passen sich an alle Raumbedingungen an und gewährleisten eine totale Kontrolle der Temperatur und alle Funktionen für ein angenehmes Duscherlebnis. Die Over-wall-Thermostat-Sets sind die Lösung, um Ihre Dusche ohne große Renovierungsarbeiten und mit der besten Technologie zu modernisieren.







OVER-WALL



Carré
Quadratisches



Carré-rond
Quadratisch-rundes



Rond
Rundes



À bords arrondis
Abgerundeten Kanten



Ovale
Ovales



Contrôle de température avec **bouton de sécurité** qui limite la température à 38°C.
*Temperaturkontrolle mit dem **Sicherheitsknopf** kann die Temperatur auf 38°C beschränkt werden.*



Touch-cool

C'est l'eau froide qui touche la surface du robinet, **il reste ainsi toujours froid au toucher, en évitant les brûlures.**
*Aufgrund des inneren Wasserkreislaufs kommt nur das Kaltwasser mit der Armaturenoberfläche in Berührung. Daher **fühlt sich der Hahn immer kühl an und Verbrennungen können vermieden werden.***



Inverseur intégré dans le volant régulateur de débit, pour 2 et 3 voies.
***Integriertes Umstellventil** im Bedienknopf für die Regulierung der Durchflussmenge, sowohl für 2- als auch für 3-Wege-Armaturen.*



Easy-clean

Tres offre la possibilité de **nettoyer facilement la cartouche** en cas d'obstruction sans perdre son calibrage.
*Bei Verstopfungen ermöglichen Tres-Systeme es, die **Kartusche einfach zu reinigen**, ohne ihre Kalibrierung zurückzusetzen.*



















































Barre télescopique qui permet de définir la hauteur du pommeau, en fonction des besoins.
*Die **Teleskopstange** ermöglicht die Höhenregulierung des Duschkopfes je nach Bedarf.*














































Instant 77








































La cartouche garantit un **débit d'eau constant** à la température souhaitée de ± 1 degré face aux variations de pression et/ou de température. Conçue pour la désinfection anti-légionelle.
*Diese Kartusche gewährleistet eine **konstante Wassermenge** bei der gewünschten Temperatur ± 1 Grad, auch bei Druck- und/oder Temperaturschwankungen. Zur Legionellen-Desinfektion geeignet.*

Référence Referenz	Page Seite	Finitions disponibles Verfügbare Ausführungen	Design volant Handräder-Design	Touch-cool	Barre télescopique Höhenverstellbare stange	Flexible Flexschläuche	Pompeau de douche Brausekopf	Dimensions Abmessungen	Débit (l/min) Durchflussmenge (l/min)	Douchette Handbrause	Dimensions Abmessungen	Nombre de fonctions Anzahl der Funktionen	Débit (l/min) Durchflussmenge (l/min)
 19039306	→302					 1,5 m	 INOX	300 x 200	12	 BRASS		1	9,5
 19039308	→302					 1,5 m	 INOX	300 x 300	12	 BRASS		1	9,5
 19039310	→302					 1,5 m	 INOX	250 x 250	12	 BRASS		1	9,5
 19039309	→303					 1,5 m	 INOX	300 x 300	12	 ABS	96 x 110	3	882
 19039305	→303					 1,5 m	 INOX	300 x 300	12	 BRASS		1	9,5
 19038702	→303					 1,5 m	 INOX	300 x 300	12	 ABS	96 x 110	3	88 2

Référence Referenz	Page Seite	Finitions disponibles Verfügbare Ausführungen	Design volant Handräder-Design	Touch-cool	Barre télescopique Höhenverstellbare stange	Flexible Flexschläuche	Pommeau de douche Brausekopf	Dimensions Abmessungen	Débit (l/min) Durchflussmenge (l/min)	Douchette Handbrause	Dimensions Abmessungen	Nombre de fonctions Anzahl der Funktionen	Débit (l/min) Durchflussmenge (l/min)
 19039307	→304					 1,5 m	 INOX	300 x 300	12	 BRASS		1	9.5
 19038706	→304					 1,5 m	 INOX	250 x 250	12	 ABS	96 x 110	3	882
 19038705	→304					 1,5 m	 INOX	300	12	 ABS	100	3	882
 19039302	→305					 1,5 m	 INOX	300	12	 BRASS		1	9.5
 19039311	→305					 1,5 m	 INOX	250 x 250	12	 ABS	96 x 110	3	882
 19038709	→305					 1,5 m	 INOX	250 x 250	12	 BRASS		1	9.5

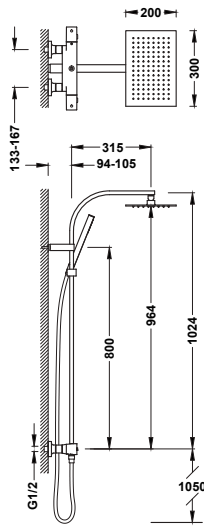


	Référence Referenz	Page Seite	Finitions disponibles Verfügbare Ausführungen	Design volant Handräder-Design	Touch-cool	Barre télescopique Höhenverstellbare stange	Flexible Flexschläuche	Pompeau de douche Brausekopf	Dimensions Abmessungen	Débit (l/min) Durchflussmenge (l/min)	Douchette Handbrause	Dimensions Abmessungen	Nombre de fonctions Anzahl der Funktionen	Débit (l/min) Durchflussmenge (l/min)
	19039314	→306					 1,5 m		300	12		100	3	882
	19038708	→306					 1,5 m		Ø 250	12			1	9,5
	19039313	→306					 1,5 m		250 x 250	12		96 x 110	3	882
	19039312	→307					 1,5 m		Ø 250	12			1	9,5
	19039318	→307					 1,7 - 2 m		220 x 220	12			1	13
	19038707	→307					 1,5 m		242 x 242	12		120 x 120	3	10149

Référence Referenz	Page Seite	Finitions disponibles Verfügbare Ausführungen	Design volant Handräder-Design	Touch-cool	Barre télescopique Höhenverstellbare stange	Flexible Flexschläuche	Pommeau de douche Brausekopf	Dimensions Abmessungen	Débit (l/min) Durchflussmenge (l/min)	Douchette Handbrause	Dimensions Abmessungen	Nombre de fonctions Anzahl der Funktionen	Débit (l/min) Durchflussmenge (l/min)
 19039315	→308							Ø 225	12		Ø 110	5	1717111710
 19031215	→308							300 x 300	12			1	9.5
 19031205	→308							300 x 300	12			1	9.5
 19031212	→309							300	12			1	9.5
 19031202	→309							Ø 300	12			1	9.5



ENSEMBLES THERMOSTATIQUES POUR DOUCHE / THERMOSTAT-DUSCHARMATURENSETS



Ensemble de robinet thermostatique mural Over-wall à 2 voies pour douche

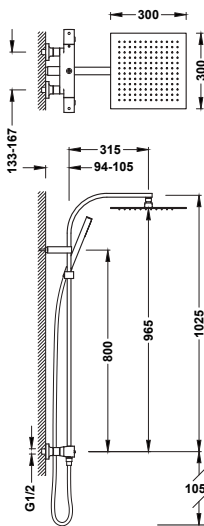
- Avec inverseur intégré dans le régulateur de débit.
- Volant carré.
- Pommeau de douche orientable en acier inoxydable : 300x200 mm.
- Support coulissant et orientable pour douchette à main.
- Douchette à main anticalcaire en laiton.
- Flexible satin.

Thermostat-Aufputz-Duschsystem Over-wall

- Mit Umstellungsschalter im Griff integriert.
- Quadratisches Handrad.
- Edelstahl-Kopfbrause mit Kugelgelenk: 300x200 mm.
- Einstellbarer Brausehalter.
- Anti-Kalk-Messing-Handbrause.
- Satin-Brauseschlauch.



19039306	671,00
19039306NM	1.040,00
19039306BM	1.040,00
19039306AC	1.040,00
19039306KMB	1.040,00
19039306OM	1.476,00



Ensemble de robinet thermostatique mural Over-wall à 2 voies pour douche

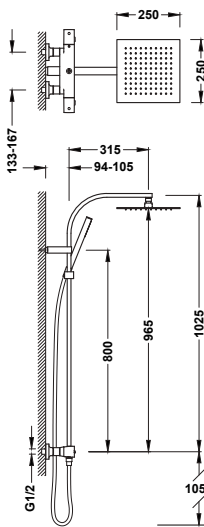
- Avec inverseur intégré dans le régulateur de débit.
- Volant carré.
- Pommeau de douche orientable en acier inoxydable : 300x300 mm.
- Support coulissant et orientable pour douchette à main.
- Douchette à main anticalcaire en laiton.
- Flexible satin.

Thermostat-Aufputz-Duschsystem Over-wall

- Mit Umstellungsschalter im Griff integriert.
- Quadratisches Handrad.
- Edelstahl-Kopfbrause mit Kugelgelenk: 300x300 mm.
- Einstellbarer Brausehalter.
- Anti-Kalk-Messing-Handbrause.
- Satin-Brauseschlauch.



19039308	620,00
19039308NM	961,00
19039308BM	961,00
19039308AC	961,00
19039308OM	1.364,00



Ensemble de robinet thermostatique mural Over-wall à 2 voies pour douche

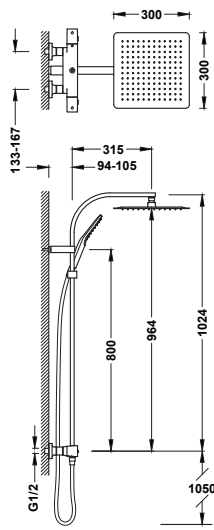
- Avec inverseur intégré dans le régulateur de débit.
- Volant carré.
- Pommeau de douche orientable en acier inoxydable : 250x250 mm.
- Support coulissant et orientable pour douchette à main.
- Douchette à main anticalcaire en laiton.
- Flexible satin.

Thermostat-Aufputz-Duschsystem Over-wall

- Mit Umstellungsschalter im Griff integriert.
- Quadratisches Handrad.
- Edelstahl-Kopfbrause mit Kugelgelenk: 250x250 mm.
- Einstellbarer Brausehalter.
- Anti-Kalk-Messing-Handbrause.
- Satin-Brauseschlauch.



19039310	590,00
----------	--------



Ensemble de robinet thermostatique mural Over-wall à 2 voies pour douche

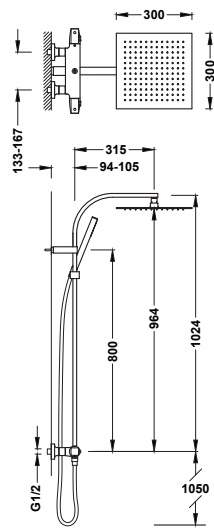
19039309

587,00

- Avec inverseur intégré dans le régulateur de débit.
- Volant carré.
- Pommeau de douche orientable en acier inoxydable : 300x300 mm.
- Support coulissant et orientable pour douchette à main.
- Douchette à main anticalcaire : 96x110 mm. (3 types de jet).
- Flexible satin.

Thermostat-Aufputz-Duschsystem Over-wall

- Mit Umstellungsschalter im Griff integriert.
- Quadratisches Handrad.
- Edelstahl-Kopfbrause mit Kugelgelenk: 300x300 mm.
- Einstellbarer Brausehalter.
- Anti-Kalk-Handbrause: 96x110 mm. (3 Strahlarten).
- Satin-Brauseschlauch.



Ensemble de robinet thermostatique mural Over-wall à 2 voies pour douche

19039305

625,00

19039305NM

969,00

19039305BM

969,00

19039305AC

969,00

19039305KMB

969,00

19039305OM

1.375,00

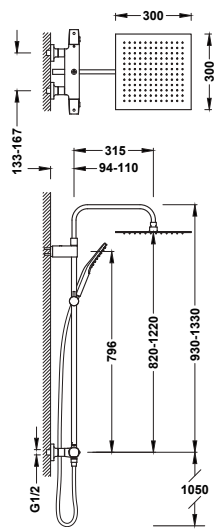
19039305OPM

1.375,00

- Avec inverseur intégré dans le régulateur de débit.
- Volant carré-rond.
- Pommeau de douche orientable en acier inoxydable : 300x300 mm.
- Support coulissant et orientable pour douchette à main.
- Douchette à main anticalcaire en laiton.
- Flexible satin.

Thermostat-Aufputz-Duschsystem Over-wall

- Mit Umstellungsschalter im Griff integriert.
- Quadratisch-rundes Handrad.
- Edelstahl-Kopfbrause mit Kugelgelenk: 300x300 mm.
- Einstellbarer Brausehalter.
- Anti-Kalk-Messing-Handbrause.
- Satin-Brauseschlauch.



Ensemble de robinet thermostatique mural Over-wall à 2 voies pour douche

19038702

609,00

19038702NM

944,00

19038702BM

944,00

19038702AC

944,00

19038702KMB

944,00

19038702OM

1.340,00

19038702OPM

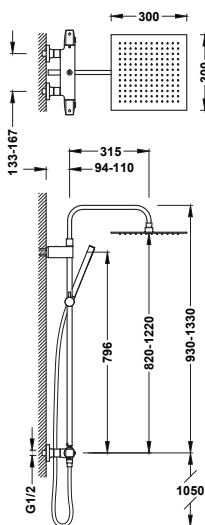
1.340,00

- Avec inverseur intégré dans le régulateur de débit.
- Volant à bords arrondis.
- Barre de douche télescopique.
- Pommeau de douche orientable en acier inoxydable : 300x300 mm.
- Support coulissant et orientable pour douchette à main.
- Douchette à main anticalcaire : 96 x 110 mm. (3 types de jet).
- Flexible satin.

Thermostat-Aufputz-Duschsystem Over-wall

- Mit Umstellungsschalter im Griff integriert.
- Handrad mit abgerundeten Kanten.
- Höhenverstellbare Duschstange.
- Edelstahl-Kopfbrause mit Kugelgelenk: 300x300 mm.
- Einstellbarer Brausehalter.
- Anti-Kalk-Handbrause: 96x110 mm. (3 Strahlarten).
- Satin-Brauseschlauch.





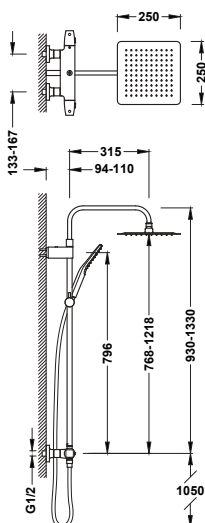
Ensemble de robinet thermostatique mural Over-wall à 2 voies pour douche

- Avec inverseur intégré dans le régulateur de débit.
- Volant carré-rond.
- Barre de douche télescopique.
- Pommeau de douche orientable en acier inoxydable : 300x300 mm.
- Support coulissant et orientable pour douchette à main.
- Douchette à main anticalcaire en laiton.
- Flexible satin.

19039307	596,00
19039307NM	924,00
19039307BM	924,00
19039307AC	924,00
19039307KMB	924,00
19039307OM	1.311,00
19039307OPM	1.311,00

Thermostat-Aufputz-Duschsystem Over-wall

- Mit Umstellungsschalter im Griff integriert.
- Quadratisch-rundes Handrad.
- Höhenverstellbare Duschstange.
- Edelstahl-Kopfbrause mit Kugelgelenk: 300x300 mm.
- Einstellbarer Brausehalter.
- Anti-Kalk-Messing-Handbrause.
- Satin-Brauseschlauch.



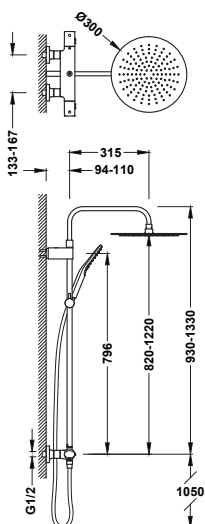
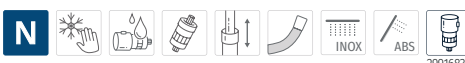
Ensemble de robinet thermostatique mural Over-wall à 2 voies pour douche

- Avec inverseur intégré dans le régulateur de débit.
- Volant carré-rond.
- Barre de douche télescopique.
- Pommeau de douche orientable en acier inoxydable : 250x250 mm.
- Support coulissant et orientable pour douchette à main.
- Douchette à main anticalcaire : 96 x 110 mm. (3 types de jet).
- Flexible satin.

19038706	583,00
----------	--------

Thermostat-Aufputz-Duschsystem Over-wall

- Mit Umstellungsschalter im Griff integriert.
- Quadratisch-rundes Handrad.
- Edelstahl-Kopfbrause mit Kugelgelenk: 250x250 mm.
- Einstellbarer Brausehalter.
- Anti-Kalk-Handbrause: 96x110 mm. (3 Strahlarten).
- Satin-Brauseschlauch.



Ensemble de robinet thermostatique mural Over-wall à 2 voies pour douche

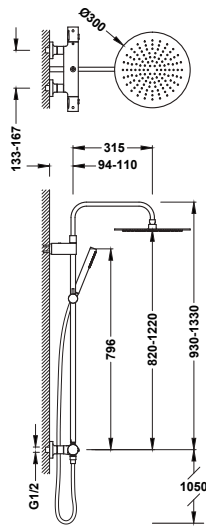
- Avec inverseur intégré dans le régulateur de débit.
- Volant ovale.
- Barre de douche télescopique.
- Pommeau de douche orientable en acier inoxydable : Ø 300 mm.
- Support coulissant et orientable pour douchette à main.
- Douchette à main anticalcaire: Ø 110 mm. (3 types de jet).
- Flexible satin.

19038705	580,00
19038705NM	899,00
19038705BM	899,00
19038705AC	899,00
19038705KMB	899,00
19038705OM	1.276,00
19038705OPM	1.276,00

Thermostat-Aufputz-Duschsystem Over-wall

- Mit Umstellungsschalter im Griff integriert.
- Ovales Handrad.
- Höhenverstellbare Duschstange.
- Edelstahl-Kopfbrause mit Kugelgelenk: Ø 300 mm.
- Einstellbarer Brausehalter.
- Anti-Kalk-Handbrause: Ø 110 mm. (3 Strahlarten).
- Satin-Brauseschlauch.





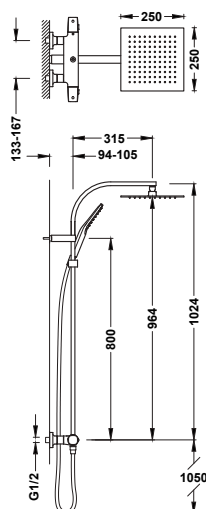
Ensemble de robinet thermostatique mural Over-wall à 2 voies pour douche

- Avec inverseur intégré dans le régulateur de débit.
- Volant rond.
- Barre de douche télescopique.
- Pommeau de douche orientable en acier inoxydable : Ø 300 mm.
- Support coulissant et orientable pour douchette à main.
- Douchette à main anticalcaire en laiton.
- Flexible satin.

19039302	559,00
19039302NM	866,00
19039302BM	866,00
19039302AC	866,00
19039302KMB	866,00
19039302OM	1.230,00
19039302OPM	1.230,00

Thermostat-Aufputz-Duschsystem Over-wall

- Mit Umstellungsschalter im Griff integriert.
- Höhenverstellbare Duschstange.
- Rundes Handrad.
- Edelstahl-Kopfbrause mit Kugelgelenk: Ø 300 mm.
- Einstellbarer Brausehalter.
- Anti-Kalk-Messing-Handbrause.
- Satin-Brauseschlauch.



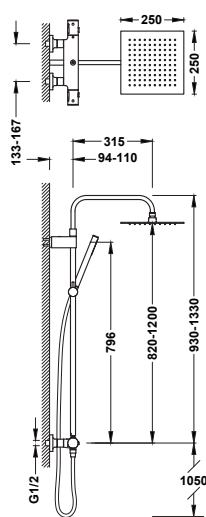
Ensemble de robinet thermostatique mural Over-wall à 2 voies pour douche

- Avec inverseur intégré dans le régulateur de débit.
- Volant à bords arrondis.
- Pommeau de douche orientable en acier inoxydable : 250x250 mm.
- Support coulissant et orientable pour douchette à main.
- Douchette à main anticalcaire : 96x110 mm. (3 types de jet).
- Flexible satin.

19039311	550,00
----------	--------

Thermostat-Aufputz-Duschsystem Over-wall

- Mit Umstellungsschalter im Griff integriert.
- Handrad mit abgerundeten Kanten.
- Edelstahl-Kopfbrause mit Kugelgelenk: 250x250 mm.
- Einstellbarer Brausehalter.
- Anti-Kalk-Handbrause: 96x110 mm. (3 Strahlarten).
- Satin-Brauseschlauch.



Ensemble de robinet thermostatique mural Over-wall à 2 voies pour douche

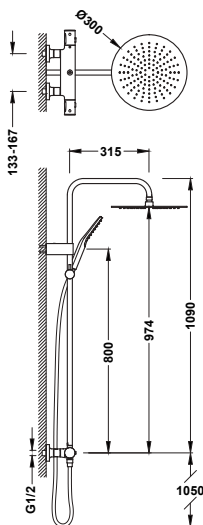
- Avec inverseur intégré dans le régulateur de débit.
- Barre de douche télescopique.
- Volant rond.
- Pommeau de douche orientable en acier inoxydable : 250x250 mm.
- Support coulissant et orientable pour douchette à main.
- Douchette à main anticalcaire en laiton.
- Flexible satin.

19038709	539,00
----------	--------

Thermostat-Aufputz-Duschsystem Over-wall

- Mit Umstellungsschalter im Griff integriert.
- Höhenverstellbare Duschstange.
- Rundes Handrad.
- Edelstahl-Kopfbrause mit Kugelgelenk: 250x250 mm.
- Einstellbarer Brausehalter.
- Anti-Kalk-Messing-Handbrause.
- Satin-Brauseschlauch.





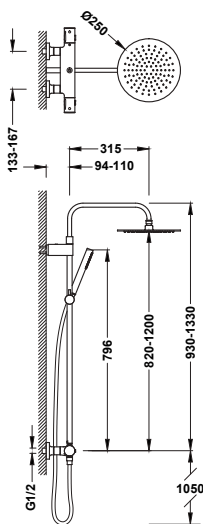
Ensemble de robinet thermostatique mural Over-wall à 2 voies pour douche

- Avec inverseur intégré dans le régulateur de débit.
- Volant rond.
- Pommeau de douche orientable en acier inoxydable : Ø300 mm.
- Support coulissant et orientable pour douchette à main.
- Douchette à main anticalcaire: Ø110 mm. (3 types de jet).
- Flexible satin.

Thermostat-Aufputz-Duschesystem Over-wall

- Mit Umstellungsschalter im Griff integriert.
- Rundes Handrad.
- Edelstahl-Kopfbrause mit Kugelgelenk: Ø300 mm.
- Einstellbarer Brausehalter.
- Anti-Kalk-Handbrause: Ø110 mm. (3 Strahlarten).
- Satin-Brauseschlauch.

19039314	503,00
19039314NM	780,00
19039314BM	780,00
19039314AC	780,00
19039314KMB	780,00
19039314OM	1.106,00
19039314OPM	1.106,00



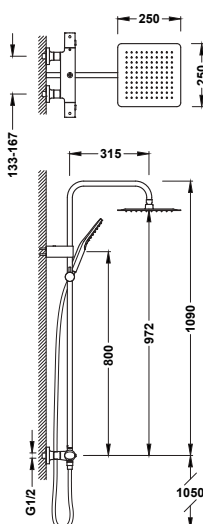
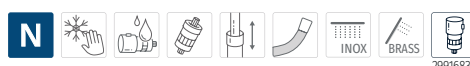
Ensemble de robinet thermostatique mural Over-wall à 2 voies pour douche

- Avec inverseur intégré dans le régulateur de débit.
- Barre de douche télescopique.
- Volant rond.
- Pommeau de douche orientable en acier inoxydable : Ø250 mm.
- Support coulissant et orientable pour douchette à main.
- Douchette à main anticalcaire en laiton.
- Flexible satin.

Thermostat-Aufputz-Duschesystem Over-wall

- Mit Umstellungsschalter im Griff integriert.
- Höhenverstellbare Duschstange.
- Rundes Handrad.
- Edelstahl-Kopfbrause mit Kugelgelenk: Ø250 mm.
- Einstellbarer Brausehalter.
- Anti-Kalk-Messing-Handbrause.
- Satin-Brauseschlauch.

19038708	489,00
----------	--------



Ensemble de robinet thermostatique mural Over-wall à 2 voies pour douche

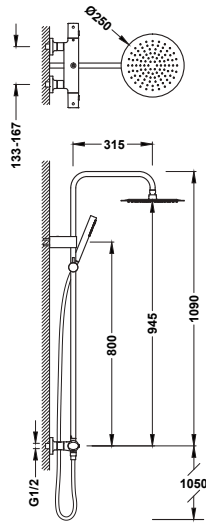
- Avec inverseur intégré dans le régulateur de débit.
- Volant ovale.
- Pommeau de douche orientable en acier inoxydable : 250x250 mm.
- Support coulissant et orientable pour douchette à main.
- Douchette à main anticalcaire : 96x110 mm. (3 types de jet).
- Flexible satin.

Thermostat-Aufputz-Duschesystem Over-wall

- Mit Umstellungsschalter im Griff integriert.
- Ovale Handrad.
- Edelstahl-Kopfbrause mit Kugelgelenk: 250x250 mm.
- Einstellbarer Brausehalter.
- Anti-Kalk-Handbrause: 96x110 mm. (3 Strahlarten).
- Satin-Brauseschlauch.

19039313	486,00
----------	--------





Ensemble de robinet thermostatique mural Over-wall à 2 voies pour douche

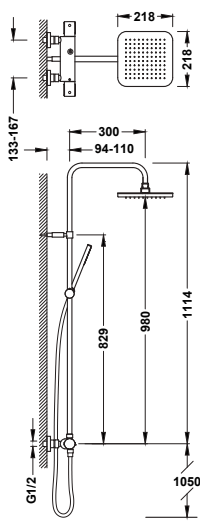
19039312

465,00

- Avec inverseur intégré dans le régulateur de débit.
- Volant ovale.
- Pommeau de douche orientable en acier inoxydable : Ø250 mm.
- Support coulissant et orientable pour douchette à main.
- Douchette à main anticalcaire en laiton.
- Flexible satin.

Thermostat-Aufputz-Duschsystem Over-wall

- Mit Umstellungsschalter im Griff integriert.
- Ovales Handrad.
- Edelstahl-Kopfbrause mit Kugelgelenk: Ø250 mm.
- Einstellbarer Brausehalter.
- Anti-Kalk-Handbrause: Ø110 mm
- Satin-Brauseschlauch.



Ensemble de robinet thermostatique mural Over-wall à 2 voies pour douche

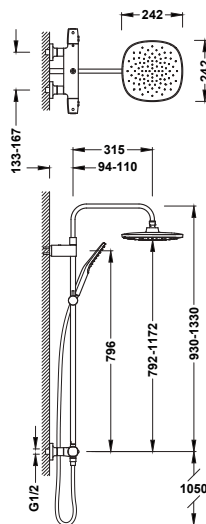
19039318

443,00

- Avec inverseur intégré dans le régulateur de débit.
- Volant rond en ABS.
- Pommeau de douche orientable: 218x218 mm.
- Support coulissant et orientable pour douchette à main.
- Douchette à main anticalcaire
- Flexible métallique.

Thermostat-Aufputz-Duschsystem Over-wall

- Mit Umstellungsschalter im Griff integriert.
- Rundes ABS-Handrad.
- Kopfbrause mit Kugelgelenk: 218x218 mm.
- Einstellbarer Brausehalter.
- Anti-Kalk-Handbrause:
- Metallbrauseschlauch.



Ensemble de robinet thermostatique mural Over-wall à 2 voies pour douche

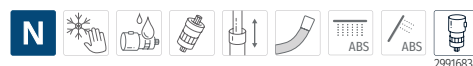
19038707

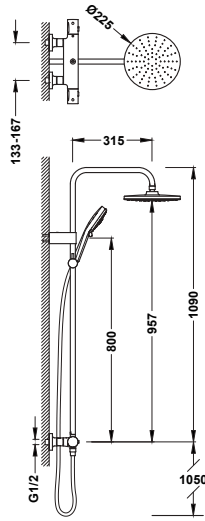
435,00

- Avec inverseur intégré dans le régulateur de débit.
- Barre de douche télescopique.
- Volant à bords arrondis.
- Pommeau de douche orientable: 242x242 mm.
- Support coulissant et orientable pour douchette à main.
- Douchette à main anticalcaire : 120 x 120 mm. (3 types de jet).
- Flexible satin.

Thermostat-Aufputz-Duschsystem Over-wall

- Mit Umstellungsschalter im Griff integriert.
- Höhenverstellbare Duschstange.
- Handrad mit abgerundeten Kanten.
- Kopfbrause mit Kugelgelenk: 242x242 mm.
- Einstellbarer Brausehalter.
- Anti-Kalk-Handbrause: 120x120 mm. (3 Strahlarten).
- Satin-Brauseschlauch.





Ensemble de robinet thermostatique mural Over-wall à 2 voies pour douche

19039315

398,00

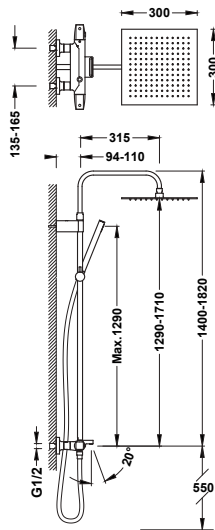
- Avec inverseur intégré dans le régulateur de débit.
- Volant rond.
- Pommeau de douche orientable: Ø225 mm. Embouts anticalcaires autonettoyants.
- Support coulissant et orientable pour douchette à main.
- Douchette à main anticalcaire : Ø110 mm. (5 types de jet).
- Embouts anticalcaires autonettoyants.
- Flexible satin.

Thermostat-Aufputz-Duschsystem Over-wall

- Mit Umstellungsschalter im Griff integriert.
- Rundes Handrad.
- Kopfbrause mit Kugelgelenk: Ø225 mm. Selbstreinigende Anti-Kalk-Düsen.
- Einstellbarer Brausehalter.
- Anti-Kalk-Handbrause: Ø110 mm. (5 Strahlarten).
- Selbstreinigende Anti-Kalk-Düsen.
- Satin-Brauseschlauch.



ENSEMBLES THERMOSTATIQUES POUR BAIGNOIRE / THERMOSTAT-WANNENARMATURENSETS



Ensemble de robinet thermostatique mural Over-wall à 3 voies pour baignoire et douche

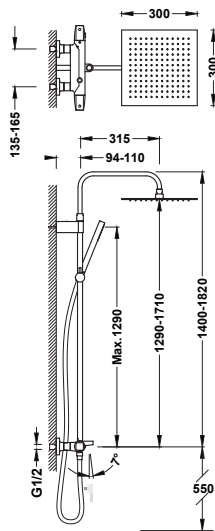
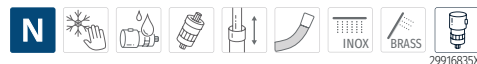
19031215

685,00

- Inverseur intégré dans le régulateur de débit.
- Volant carré-rond.
- Barre de douche télescopique.
- Pommeau de douche orientable en acier inoxydable : 300x300 mm.
- Support coulissant et orientable pour douchette à main.
- Douchette à main anticalcaire en laiton.
- Flexible satin.

Thermostat-Aufputz-System für Wanne und Dusche Over-wall

- Umstellungsschalter im Griff integriert.
- Quadratisch-rundes Handrad.
- Höhenverstellbare Duschstange.
- Edelstahl-Kopfbrause mit Kugelgelenk: 300x300 mm.
- Einstellbarer Brausehalter.
- Anti-Kalk-Handbrause.
- Satin-Brauseschlauch.



Ensemble de robinet thermostatique mural Over-wall à 3 voies pour baignoire et douche

19031205

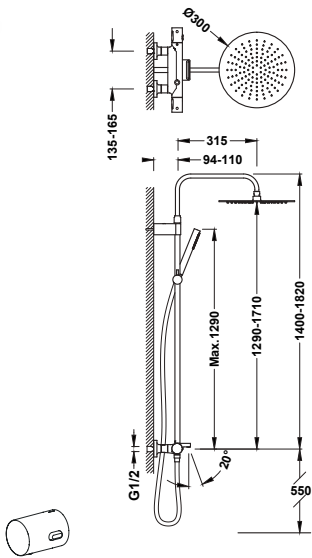
643,00

- Inverseur intégré dans le régulateur de débit.
- Volant carré-rond.
- Barre de douche télescopique.
- Pommeau de douche orientable en acier inoxydable : 300x300 mm.
- Support coulissant et orientable pour douchette à main.
- Douchette à main anticalcaire en laiton.
- Flexible satin.

Thermostat-Aufputz-System für Wanne und Dusche Over-wall

- Umstellungsschalter im Griff integriert.
- Quadratisch-rundes Handrad.
- Höhenverstellbare Duschstange.
- Edelstahl-Kopfbrause mit Kugelgelenk: 300x300 mm.
- Einstellbarer Brausehalter.
- Anti-Kalk-Handbrause.
- Satin-Brauseschlauch.



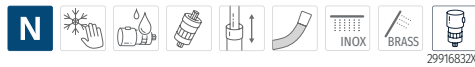


Ensemble de robinet thermostatique mural Over-wall à 3 voies pour baignoire et douche

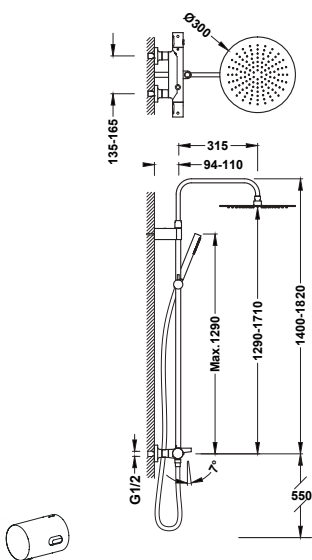
- Inverseur intégré dans le régulateur de débit.
- Volant rond.
- Barre de douche télescopique.
- Pommeau de douche orientable en acier inoxydable : Ø 300 mm.
- Support coulissant et orientable pour douchette à main.
- Douchette à main anticalcaire en laiton.
- Flexible satin.

Thermostat-Aufputz-System für Wanne und Dusche Over-wall

- Umstellungsschalter im Griff integriert.
- Rundes Handrad.
- Höhenverstellbare Duschstange.
- Edelstahl-Kopfbrause mit Kugelgelenk: Ø 300 mm.
- Einstellbarer Brausehalter.
- Anti-Kalk-Handbrause.
- Satin-Brauseschlauch.



19031212	654,00
19031212NM	1.014,00
19031212BM	1.014,00
19031212AC	1.014,00
19031212KMB	1.014,00
19031212OM	1.439,00
19031212OPM	1.439,00



Ensemble de robinet thermostatique mural Over-wall à 3 voies pour baignoire et douche

- Inverseur intégré dans le régulateur de débit.
- Volant rond.
- Barre de douche télescopique.
- Pommeau de douche orientable en acier inoxydable : Ø 300 mm.
- Support coulissant et orientable pour douchette à main.
- Douchette à main anticalcaire en laiton.
- Flexible satin.

Thermostat-Aufputz-System für Wanne und Dusche Over-wall

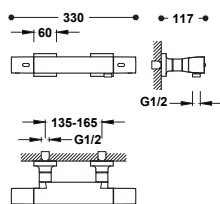
- Umstellungsschalter im Griff integriert.
- Rundes Handrad.
- Höhenverstellbare Duschstange.
- Edelstahl-Kopfbrause mit Kugelgelenk: Ø 300 mm.
- Einstellbarer Brausehalter.
- Anti-Kalk-Handbrause.
- Satin-Brauseschlauch.



19031202	612,00
19031202NM	949,00
19031202BM	949,00
19031202AC	949,00
19031202KMB	949,00
19031202OM	1.346,00
19031202OPM	1.346,00



ROBINETS THERMOSTATIQUES POUR DOUCHE / THERMOSTAT-DUSCHARMATUREN



Robinet thermostatique mural Over-wall pour douche

Douchette à main anticalcaire en laiton. Support orientable pour douchette à main. Flexible satin. Volant carré.

Thermostatische Aufputz-Duscharmatur Over-wall

Anti-Kalk-Messing-Handbrause. Einstellbarer Brausehalter. Satin-Brauseschlauch. Quadratisches Handrad.

- 19016469 278,00
- 19016469NM 431,00
- 19016469BM 431,00
- 19016469AC 431,00
- 19016469OM 612,00



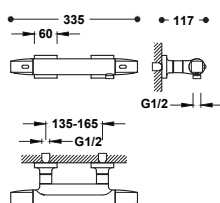
29916836XX

Robinet thermostatique sans accessoires

Thermostatarmatur ohne Zubehör



- 19016406 231,00



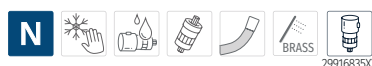
Robinet thermostatique mural Over-wall pour douche

Douchette à main anticalcaire en laiton. Support orientable pour douchette à main. Flexible satin. Volant carré-rond.

Thermostatische Aufputz-Duscharmatur Over-wall

Anti-Kalk-Messing-Handbrause. Einstellbarer Brausehalter. Satin-Brauseschlauch. Quadratisch-rundes Handrad.

- 19016459 236,00
- 19016459NM 366,00
- 19016459BM 366,00
- 19016459AC 366,00
- 19016459KMB 366,00
- 19016459OM 520,00
- 19016459OPM 520,00



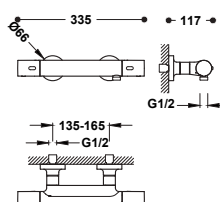
29916835XX

Robinet thermostatique sans accessoires

Thermostatarmatur ohne Zubehör



- 19016405 189,00



Robinet thermostatique mural Over-wall pour douche

Douchette à main anticalcaire en laiton. Support orientable pour douchette à main. Flexible satin. Volant rond.

Thermostatische Aufputz-Duscharmatur Over-wall

Anti-Kalk-Messing-Handbrause. Einstellbarer Brausehalter. Satin-Brauseschlauch. Rundes Handrad.

- 19016429 236,00
- 19016429NM 366,00
- 19016429BM 366,00
- 19016429AC 366,00
- 19016429KMB 366,00
- 19016429OM 520,00
- 19016429OPM 520,00



29916832XX

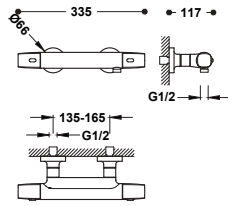
Robinet thermostatique sans accessoires

Thermostatarmatur ohne Zubehör



- 19016402 189,00

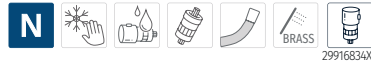




Robinet thermostatique mural Over-wall pour douche
 Douchette à main anticalcaire en laiton. Support orientable pour douchette à main. Flexible satin. Volant à bords arrondis.

Thermostatische Aufputz-Duscharmatur Over-wall
 Anti-Kalk-Messing-Handbrause. Einstellbarer Brausehalter. Satin-Brauseschlauch. Handrad mit abgerundeten Kanten.

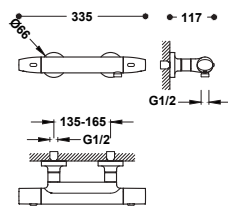
- 19016449 236,00
- 19016449NM 366,00
- 19016449BM 366,00
- 19016449AC 366,00
- 19016449KMB 366,00
- 19016449OM 520,00
- 19016449OPM 520,00



Robinet thermostatique sans accessoires
Thermostatarmatur ohne Zubehör



- 19016404 189,00



Robinet thermostatique mural Over-wall pour douche
 Douchette à main anticalcaire en laiton. Support orientable pour douchette à main. Flexible satin. Volant ovale.

Thermostatische Aufputz-Duscharmatur Over-wall
 Anti-Kalk-Messing-Handbrause. Einstellbarer Brausehalter. Satin-Brauseschlauch. Ovale Handrad.

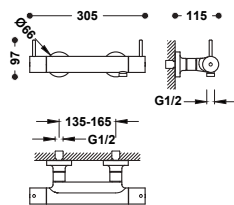
- 19016439 236,00
- 19016439NM 366,00
- 19016439BM 366,00
- 19016439AC 366,00
- 19016439KMB 366,00
- 19016439OM 520,00
- 19016439OPM 520,00



Robinet thermostatique sans accessoires
Thermostatarmatur ohne Zubehör



- 19016403 189,00



Robinet thermostatique mural pour douche avec leviers ergonomiques

Sans accessoires. Adapté aux personnes à mobilité réduite.

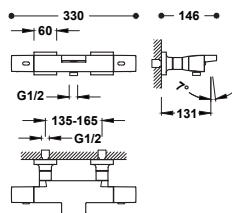
Thermostat-Aufputz-Duschsystem mit ergonomischen Hebeln

Ohne Zubehör. Geeignet für körperbehinderte Personen.

- 19026410 235,00



ROBINETS THERMOSTATIQUES POUR BAIGNOIRE / THERMOSTAT-WANNENARMATUREN

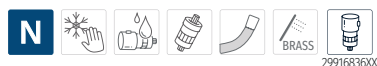


Robinet thermostatique mural Over-wall pour baignoire et douche

Douchette à main anticalcaire en laiton. Support orientable pour douchette à main. Flexible satin. Volant carré.

Wannenthermostat Aufputz Over-wall

Anti-Kalk-Messing-Handbrause. Einstellbarer Brausehalter. Satin-Brauseschlauch. Quadratisches Handrad.



- 19017469 373,00
- 19017469NM 550,00
- 19017469BM 550,00
- 19017469AC 550,00
- 19017469OM 710,00

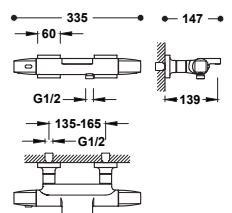


Robinet thermostatique sans accessoires

Thermostatarmatur ohne Zubehör



- 19017406 326,00

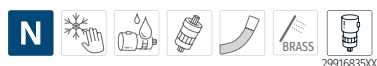


Robinet thermostatique mural Over-wall pour baignoire et douche

Douchette à main anticalcaire en laiton. Support orientable pour douchette à main. Flexible satin. Volant carré-rond.

Wannenthermostat Aufputz Over-wall

Anti-Kalk-Messing-Handbrause. Einstellbarer Brausehalter. Satin-Brauseschlauch. Quadratisch-rundes Handrad.



- 19017489 388,00
- 19017489NM 601,00
- 19017489BM 601,00
- 19017489AC 601,00
- 19017489KMB 601,00
- 19017489OM 854,00
- 19017489OPM 854,00

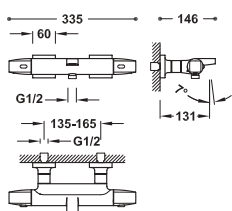


Robinet thermostatique sans accessoires

Thermostatarmatur ohne Zubehör



- 19017415 341,00




Robinet thermostatique mural Over-wall pour baignoire et douche

Douchette à main anticalcaire en laiton. Support orientable pour douchette à main. Flexible satin. Volant carré-rond.

Wannenthermostat Aufputz Over-wall

Anti-Kalk-Messing-Handbrause. Einstellbarer Brausehalter. Satin-Brauseschlauch. Quadratisch-rundes Handrad.



- 19017459 320,00
- 19017459NM 496,00
- 19017459BM 496,00
- 19017459AC 496,00
- 19017459KMB 496,00
- 19017459OM 705,00
- 19017459OPM 705,00



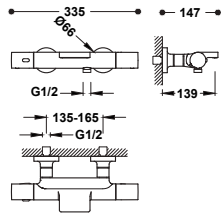
Robinet thermostatique sans accessoires

Thermostatarmatur ohne Zubehör



- 19017405 273,00





Robinet thermostatique mural Over-wall pour baignoire et douche

Douchette à main anticalcaire en laiton. Support orientable pour douchette à main. Flexible satin. Volant rond.

Wannenthermostat Aufputz Over-wall

Anti-Kalk-Messing-Handbrause. Einstellbarer Brausehalter. Satin-Brauseschlauch. Rundes Handrad.



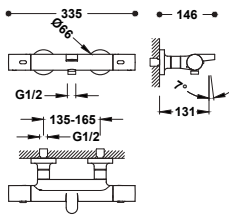
- 19017428 388,00
- 19017428NM 601,00
- 19017428BM 601,00
- 19017428AC 601,00
- 19017428KMB 601,00
- 19017428OM 854,00
- 19017428OPM 854,00



Robinet thermostatique sans accessoires
Thermostatarmatur ohne Zubehör



- 19017412 341,00



Robinet thermostatique mural Over-wall pour baignoire et douche

Douchette à main anticalcaire en laiton. Support orientable pour douchette à main. Flexible satin. Volant rond.

Wannenthermostat Aufputz Over-wall

Anti-Kalk-Messing-Handbrause. Einstellbarer Brausehalter. Satin-Brauseschlauch. Rundes Handrad.



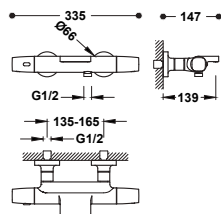
- 19017429 320,00
- 19017429NM 496,00
- 19017429BM 496,00
- 19017429AC 496,00
- 19017429KMB 496,00
- 19017429OM 705,00
- 19017429OPM 705,00



Robinet thermostatique sans accessoires
Thermostatarmatur ohne Zubehör



- 19017402 273,00



Robinet thermostatique mural Over-wall pour baignoire et douche

Douchette à main anticalcaire en laiton. Support orientable pour douchette à main. Flexible satin. Volant à bords arrondis.

Wannenthermostat Aufputz Over-wall

Anti-Kalk-Messing-Handbrause. Einstellbarer Brausehalter. Satin-Brauseschlauch. Handrad mit abgerundeten Kanten.



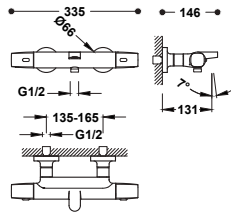
- 19017499 388,00
- 19017499NM 601,00
- 19017499BM 601,00
- 19017499AC 601,00
- 19017499KMB 601,00
- 19017499OM 854,00
- 19017499OPM 854,00



Robinet thermostatique sans accessoires
Thermostatarmatur ohne Zubehör



- 19017414 341,00



Robinet thermostatique mural Over-wall pour baignoire et douche

Douchette à main anticalcaire en laiton. Support orientable pour douchette à main. Flexible satin. Volant à bords arrondis.

Wannenthermostat Aufputz Over-wall

Anti-Kalk-Messing-Handbrause. Einstellbarer Brausehalter. Satin-Brauseschlauch. Handrad mit abgerundeten Kanten.



- 19017449 320,00
- 19017449NM 496,00
- 19017449BM 496,00
- 19017449AC 496,00
- 19017449KMB 496,00
- 19017449OM 705,00
- 19017449OPM 705,00

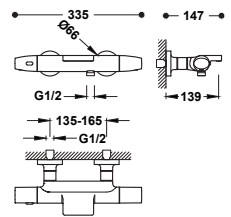


Robinet thermostatique sans accessoires

Thermostatarmatur ohne Zubehör



- 19017404 273,00

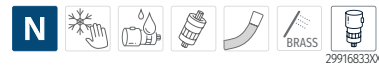


Robinet thermostatique mural Over-wall pour baignoire et douche

Douchette à main anticalcaire en laiton. Support orientable pour douchette à main. Flexible satin. Volant ovale.

Wannenthermostat Aufputz Over-wall

Anti-Kalk-Messing-Handbrause. Einstellbarer Brausehalter. Satin-Brauseschlauch. Ovale Handrad.



- 19017479 388,00
- 19017479NM 601,00
- 19017479BM 601,00
- 19017479AC 601,00
- 19017479KMB 601,00
- 19017479OM 854,00
- 19017479OPM 854,00

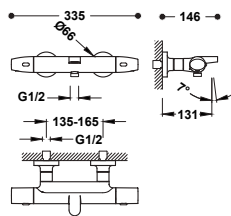


Robinet thermostatique sans accessoires

Thermostatarmatur ohne Zubehör



- 19017413 341,00

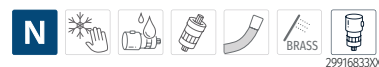


Robinet thermostatique mural Over-wall pour baignoire et douche

Douchette à main anticalcaire en laiton. Support orientable pour douchette à main. Flexible satin. Volant ovale.

Wannenthermostat Aufputz Over-wall

Anti-Kalk-Messing-Handbrause. Einstellbarer Brausehalter. Satin-Brauseschlauch. Ovale Handrad.



- 19017439 320,00
- 19017439NM 496,00
- 19017439BM 496,00
- 19017439AC 496,00
- 19017439KMB 496,00
- 19017439OM 705,00
- 19017439OPM 705,00



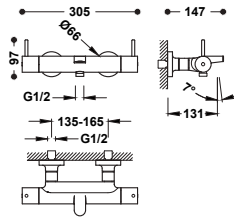
Robinet thermostatique sans accessoires

Thermostatarmatur ohne Zubehör



- 19017403 273,00





Robinet thermostatique mural pour baignoire et douche avec leviers ergonomiques

19027410

295,00

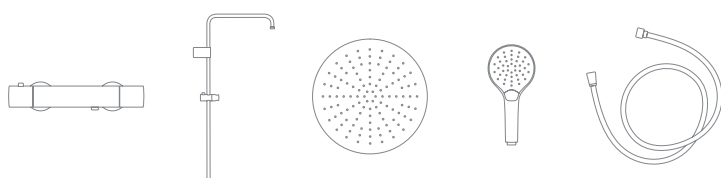
Sans accessoires. Inverseur intégré dans le régulateur de débit. Adapté aux personnes à mobilité réduite.

Thermostat-Aufputz-System für Wanne und Dusche mit ergonomischen Hebeln

Ohne Zubehör. Umstellungsschalter im Griff integriert. Geeignet für körperbehinderte Personen.



DESIGNED BY YOU

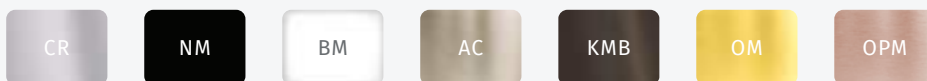


Votre robinet Tres, conçu par vous et pour vous.
Un robinet personnalisé pour créer votre douche parfaite.
*Ihre Tres-Armatur wurde von Ihnen und für Sie entworfen.
Eine personalisierte Armatur für Ihre perfekte Dusche.*

**Entrez sur le site web pour configurer votre robinet Over-wall:
Konfigurieren Sie Ihre Over-wall-Armatur direkt auf der Website:**



1 FINITION / *FINISH-AUSFÜHRUNGEN*




2 ROBINET THERMOSTATIQUE / *THERMOSTATARMATUR*



3 BARRE DE DOUCHE / *DUSCHSTANGE*




4 POMMEAU DE DOUCHE / *BRAUSEKOPF*



5 DOUCHETTE / *HANDBRAUSE*



6 FLEXIBLE / *FLEXSCHLAUCH*






RAPID-BOX

Rapid-box est le système encastré de Tres pour les mitigeurs de douche. Leurs designs sont assortis à toutes les collections de Tres. Il est possible d'acheter le boîtier encastré et la partie apparente séparément, ce qui simplifie la planification des travaux et permet de gagner en efficacité.

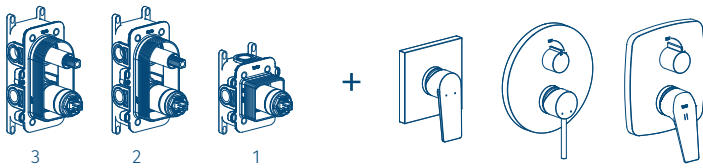
Rapid-box ist das Unterputzsystem von Tres für Einhebel-Duscharmaturen. Mit Designs, die zu allen Tres-Kollektionen passen. Das Unterputzgehäuse und der sichtbare Teil können separat erworben werden, wodurch eine besonders einfache und effiziente Installationsplanung gewährleistet ist.







RAPID-BOX



Achetez séparément

Vous pouvez installer le boîtier Rapid-box et ensuite acheter la partie apparente pour l'installer quand tout est prêt. Cela permet ainsi de simplifier la planification des travaux et de gagner en efficacité.

Separater Kauf

Sie können die Rapid-Box zunächst installieren und später den sichtbaren Teil kaufen, wenn alles zur Installation bereit ist. Dies gewährleistet eine besonders einfache und effiziente Installationsplanung.



Le boîtier encastré Rapid-box **peut être installé devant ou derrière le mur**, aussi bien dans des murs en maçonnerie que dans des murs en plaques de plâtre légères (type Pladur).

Die Rapid-box-Unterputzdose kann vor oder hinter der Wand installiert werden, entweder in Mauerwerk oder in leichten Gipskartonwänden (Typ Rigips).



Les pièces apparentes sont **peu profondes** et permettent de gagner de l'espace dans la douche.

Die freiliegenden Teile haben eine geringe Tiefe, so dass im Inneren der Dusche mehr nutzbarer Raum gewonnen wird.



Une profondeur **minimale de 56 mm suffit** pour l'installation du boîtier encastré.

Für den Einbau des Unterputzkastens sind nur 56 mm Tiefe erforderlich.



Les pièces apparentes sont disponibles en **plusieurs finitions** et designs assortis aux collections Tres.

Die freiliegenden Teile sind in verschiedenen Ausführungen und Designs passend zu den Tres-Kollektionen erhältlich.



Le boîtier isole la transmission de la température du corps en laiton au mur. De même, étant **étanche**, il évite que l'eau ne s'infilte dans le mur en cas de fuite. Le joint imperméable **évite l'humidité**.

Das Einbaudose unterbindet die Temperaturübertragung vom Messingkörper zur Wand. Die wasserdichte Konstruktion verhindert, dass im Falle eines Lecks Wasser durch die Wand sickert. Die wasserfeste Dichtung verhindert Feuchtigkeit.



Pour les mitigeurs à 2/3 voies, une simple rotation du distributeur permet de passer entre les **2/3 sorties d'eau disponibles**.

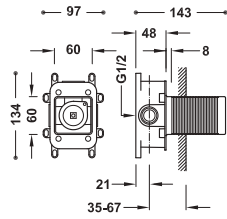
Beim 2/3-Wege-Einhebelmischer kann durch einfaches Drehen des Verteilers zwischen den 2/3 verfügbaren Wasserausgängen gewechselt werden.



Les **amortisseurs** évitent de transmettre le bruit du robinet au mur et aux tuyaux.

Die Dämpfer verhindern die Übertragung von Geräuschen von der Armatur auf die Wand und die Rohre.

BOÎTIER ENCASTRÉ / EINBAUDOSE



Boîtier encastré Rapid-box 1 voie avec mitigeur de douche monocommande

20827810 80,00

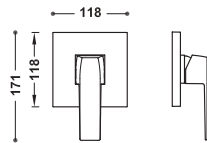
Corps encastré avec amortisseurs acoustiques. Boîtier d'encastrement ABS. Joint anti-humidité.

1-Wege-Unterputzgehäuse Rapid-box mit Einhebelmischer für die Dusche

Unterputzkörper mit Schalldämpfern. ABS-Unterputzdose. Anti-Feuchtigkeitsdichtung.



PIÈCES APPARENTES À 1 VOIE / SICHTBARE TEILE, 1-WEG



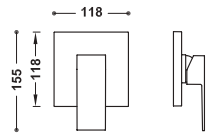
Pièce apparente pour boîtier encastré 1 voie Rapid-box

Pièce apparente seulement. Comprends la plaque de finition, la commande, douille et la vis de fixation cachée. Compléter avec le boîtier encastré Rapid-box réf. : 20827810.

- 20227810 89,00
- 20227810NM 138,00
- 20227810BM 138,00
- 20227810AC 138,00
- 20227810KMB 138,00
- 20227810OR 196,00
- 20227810OM 196,00

Sichtbares Teil für 1-Wege-Unterputzgehäuse Rapid-box

Nur sichtbarer Teil. Inklusive Zierplatte, Bedienelement, Buchse und verborgene Befestigungsschraube. Zu komplettieren mit Unterputzgehäuse Rapid-box, Ref.: 20827810.



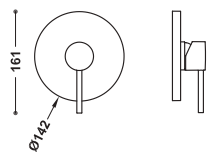
Pièce apparente pour boîtier encastré 1 voie Rapid-box

Pièce apparente seulement. Comprends la plaque de finition, la commande, douille et la vis de fixation cachée. Compléter avec le boîtier encastré Rapid-box réf. : 20827810.

- 10627810 89,00
- 10627810NM 138,00
- 10627810BM 138,00
- 10627810AC 138,00
- 10627810OR 196,00
- 10627810OM 196,00

Sichtbares Teil für 1-Wege-Unterputzgehäuse Rapid-box

Nur sichtbarer Teil. Inklusive Zierplatte, Bedienelement, Buchse und verborgene Befestigungsschraube. Zu komplettieren mit Unterputzgehäuse Rapid-box, Ref.: 20827810.



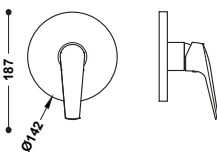
Pièce apparente pour boîtier encastré 1 voie Rapid-box

Pièce apparente seulement. Comprends la plaque de finition, la commande, douille et la vis de fixation cachée. Compléter avec le boîtier encastré Rapid-box réf. : 20827810.

- 26227810 89,00
- 26227810NM 138,00
- 26227810BM 138,00
- 26227810AC 138,00
- 26227810KM 138,00
- 26227810KMB 138,00
- 26227810OR 196,00
- 26227810OM 196,00
- 26227810OP 196,00
- 26227810OPM 196,00

Sichtbares Teil für 1-Wege-Unterputzgehäuse Rapid-box

Nur sichtbarer Teil. Inklusive Zierplatte, Bedienelement, Buchse und verborgene Befestigungsschraube. Zu komplettieren mit Unterputzgehäuse Rapid-box, Ref.: 20827810.



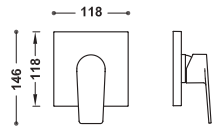
Pièce apparente pour boîtier encastré 1 voie Rapid-box

Pièce apparente seulement. Comprends la plaque de finition, la commande, douille et la vis de fixation cachée. Compléter avec le boîtier encastré Rapid-box réf. : 20827810.

- 28127810 79,00
- 28127810NM 122,00
- 28127810AC 122,00
- 28127810OPM 173,00

Sichtbares Teil für 1-Wege-Unterputzgehäuse Rapid-box

Nur sichtbarer Teil. Inklusive Zierplatte, Bedienelement, Buchse und verborgene Befestigungsschraube. Zu komplettieren mit Unterputzgehäuse Rapid-box, Ref.: 20827810.



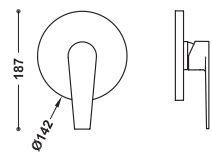
Pièce apparente pour boîtier encastré 1 voie Rapid-box

Pièce apparente seulement. Comprends la plaque de finition, la commande, douille et la vis de fixation cachée. Compléter avec le boîtier encastré Rapid-box réf. : 20827810.

Sichtbares Teil für 1-Wege-Unterputzgehäuse Rapid-box

Nur sichtbarer Teil. Inklusive Zierplatte, Bedienelement, Buchse und verborgene Befestigungsschraube. Zu komplettieren mit Unterputzgehäuse Rapid-box, Ref: 20827810.

21127810	79,00
21127810NM	122,00
21127810BM	122,00
21127810AC	122,00
21127810KM	122,00
21127810KMB	122,00
21127810OR	173,00
21127810OM	173,00
21127810OP	173,00
21127810OPM	173,00



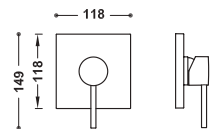
Pièce apparente pour boîtier encastré 1 voie Rapid-box

Pièce apparente seulement. Comprends la plaque de finition, la commande, douille et la vis de fixation cachée. Compléter avec le boîtier encastré Rapid-box réf. : 20827810.

Sichtbares Teil für 1-Wege-Unterputzgehäuse Rapid-box

Nur sichtbarer Teil. Inklusive Zierplatte, Bedienelement, Buchse und verborgene Befestigungsschraube. Zu komplettieren mit Unterputzgehäuse Rapid-box, Ref: 20827810.

20527810	79,00
----------	-------



Pièce apparente pour boîtier encastré 1 voie Rapid-box

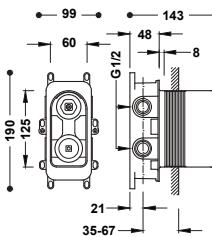
Pièce apparente seulement. Comprends la plaque de finition, la commande, douille et la vis de fixation cachée. Compléter avec le boîtier encastré Rapid-box réf. : 20827810.

Sichtbares Teil für 1-Wege-Unterputzgehäuse Rapid-box

Nur sichtbarer Teil. Inklusive Zierplatte, Bedienelement, Buchse und verborgene Befestigungsschraube. Zu komplettieren mit Unterputzgehäuse Rapid-box, Ref: 20827810.

06227810	79,00
----------	-------

BOÎTIER ENCASTRÉ / EINBAUDOSE



Boîtier encastré Rapid-box 2 voies avec mitigeur monocommande pour douche et baignoire

20828110	90,00
----------	-------

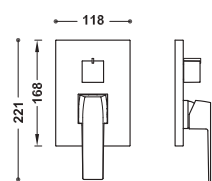
Corps encastré avec amortisseurs acoustiques. Boîtier d'encastrement ABS. Joint anti-humidité. Distributeur céramique à 2 voies.

2-Wege-Unterputzgehäuse Rapid-box mit Einhebelmischer für Dusche und Badewanne

Unterputzkörper mit Schalldämpfern. ABS-Unterputzdose. Anti-Feuchtigkeitsdichtung. 2-Wege-Verteiler Keramik.



PIÈCES APPARENTES À 2 VOIES / SICHTBARE TEILE, 2-WEGE



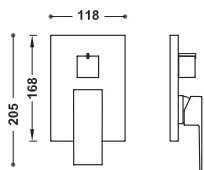
Pièce apparente pour boîtier encastré Rapid-box 2 voies

Pièce apparente seulement. Comprend la plaque de finition, la commande, la poignée de distribution et la vis de fixation cachée. Compléter avec le boîtier encastré Rapid-box réf. : 20828110.

Sichtbares Teil für 2-Wege-Unterputzgehäuse Rapid-box

Nur sichtbarer Teil. Inklusive Zierplatte, Bedienelement, Verteilerhandrad und verborgene Befestigungsschraube. Zu komplettieren mit Unterputzgehäuse Rapid-box, Ref: 20828110.

20228110	116,00
20228110NM	179,00
20228110BM	179,00
20228110AC	179,00
20228110KMB	179,00
20228110OR	254,00
20228110OM	254,00



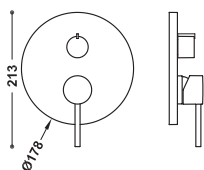
Pièce apparente pour boîtier encastré Rapid-box 2 voies

Pièce apparente seulement. Comprend la plaque de finition, la commande, la poignée de distribution et la vis de fixation cachée. Compléter avec le boîtier encastré Rapid-box réf. : 20828110.

Sichtbares Teil für 2-Wege-Unterputzgehäuse Rapid-box

Nur sichtbarer Teil. Inklusive Zierplatte, Bedienelement, Verteilerhandrad und verborgene Befestigungsschraube. Zu komplettieren mit Unterputzgehäuse Rapid-box, Ref: 20828110.

	10628110	116,00
	10628110NM	179,00
	10628110BM	179,00
	10628110AC	179,00
	10628110OR	254,00
	10628110OM	254,00



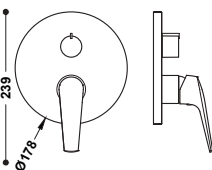
Pièce apparente pour boîtier encastré Rapid-box 2 voies

Pièce apparente seulement. Comprend la plaque de finition, la commande, la poignée de distribution et la vis de fixation cachée. Compléter avec le boîtier encastré Rapid-box réf. : 20828110.

Sichtbares Teil für 2-Wege-Unterputzgehäuse Rapid-box

Nur sichtbarer Teil. Inklusive Zierplatte, Bedienelement, Verteilerhandrad und verborgene Befestigungsschraube. Zu komplettieren mit Unterputzgehäuse Rapid-box, Ref: 20828110.

	26228110	116,00
	26228110NM	179,00
	26228110BM	179,00
	26228110AC	179,00
	26228110KM	179,00
	26228110KMB	179,00
	26228110OR	254,00
	26228110OM	254,00
	26228110OP	254,00
	26228110OPM	254,00



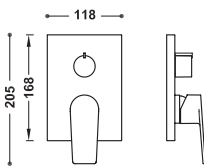
Pièce apparente pour boîtier encastré Rapid-box 2 voies

Pièce apparente seulement. Comprend la plaque de finition, la commande, la poignée de distribution et la vis de fixation cachée. Compléter avec le boîtier encastré Rapid-box réf. : 20828110.

Sichtbares Teil für 2-Wege-Unterputzgehäuse Rapid-box

Nur sichtbarer Teil. Inklusive Zierplatte, Bedienelement, Verteilerhandrad und verborgene Befestigungsschraube. Zu komplettieren mit Unterputzgehäuse Rapid-box, Ref: 20828110.

	28128110	100,00
	28128110NM	155,00
	28128110AC	155,00
	28128110OPM	219,00



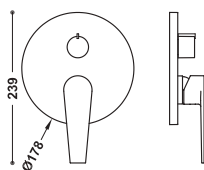
Pièce apparente pour boîtier encastré Rapid-box 2 voies

Pièce apparente seulement. Comprend la plaque de finition, la commande, la poignée de distribution et la vis de fixation cachée. Compléter avec le boîtier encastré Rapid-box réf. : 20828110.

Sichtbares Teil für 2-Wege-Unterputzgehäuse Rapid-box

Nur sichtbarer Teil. Inklusive Zierplatte, Bedienelement, Verteilerhandrad und verborgene Befestigungsschraube. Zu komplettieren mit Unterputzgehäuse Rapid-box, Ref: 20828110.

	21128110	100,00
	21128110NM	155,00
	21128110BM	155,00
	21128110AC	155,00
	21128110KM	155,00
	21128110KMB	155,00
	21128110OR	219,00
	21128110OM	219,00
	21128110OP	219,00
	21128110OPM	219,00



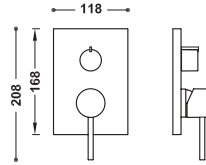
Pièce apparente pour boîtier encastré Rapid-box 2 voies

Pièce apparente seulement. Comprend la plaque de finition, la commande, la poignée de distribution et la vis de fixation cachée. Compléter avec le boîtier encastré Rapid-box réf. : 20828110.

Sichtbares Teil für 2-Wege-Unterputzgehäuse Rapid-box

Nur sichtbarer Teil. Inklusive Zierplatte, Bedienelement, Verteilerhandrad und verborgene Befestigungsschraube. Zu komplettieren mit Unterputzgehäuse Rapid-box, Ref: 20828110.

	20528110	100,00
--	----------	--------



Pièce apparente pour boîtier encastré Rapid-box 2 voies

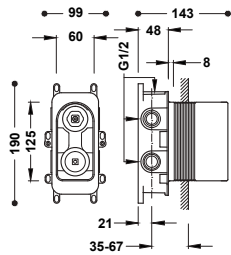
06228110 100,00

Pièce apparente seulement. Comprend la plaque de finition, la commande, la poignée de distribution et la vis de fixation cachée. Compléter avec le boîtier encastré Rapid-box réf. : 20828110.

Sichtbares Teil für 2-Wege-Unterputzgehäuse Rapid-box

Nur sichtbarer Teil. Inklusive Zierplatte, Bedienelement, Verteilerhandrad und verborgene Befestigungsschraube. Zu komplettieren mit Unterputzgehäuse Rapid-box, Ref.: 20828110.

BOÎTIER ENCASTRÉ / EINBAUDOSE



Boîtier encastré Rapid-box 3 voies avec mitigeur monocommande pour douche et baignoire

20827310 95,00

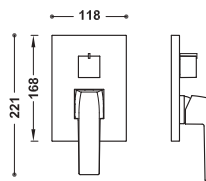
Corps encastré avec amortisseurs acoustiques. Boîtier d'encastrement ABS. Joint anti-humidité. Distributeur céramique à 3 voies.

3-Wege-Unterputzgehäuse Rapid-box mit Einhebelmischer für Dusche und Badewanne

Unterputzkörper mit Schalldämpfern. ABS-Unterputzdose. Anti-Feuchtigkeitsdichtung. 3-Wege-Verteiler Keramik.



PIÈCES APPARENTES À 3 VOIES / SICHTBARE TEILE, 3-WEGE



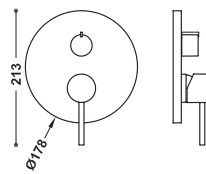
Pièce apparente pour boîtier encastré Rapid-box 3 voies

- 20227310 125,00
- 20227310NM 194,00
- 20227310BM 194,00
- 20227310AC 194,00
- 20227310OR 275,00
- 20227310OM 275,00

Pièce apparente seulement. Comprend la plaque de finition, la commande, la poignée de distribution et la vis de fixation cachée. Compléter avec le boîtier encastré Rapid-box réf. : 20827310.

Sichtbares Teil für 3-Wege-Unterputzgehäuse Rapid-box

Nur sichtbarer Teil. Inklusive Zierplatte, Bedienelement, Verteilerhandrad und verborgene Befestigungsschraube. Zu komplettieren mit Unterputzgehäuse Rapid-box, Ref.: 20827310.



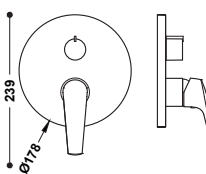
Pièce apparente pour boîtier encastré Rapid-box 3 voies

- 26227310 125,00
- 26227310NM 194,00
- 26227310BM 194,00
- 26227310AC 194,00
- 26227310KM 194,00
- 26227310KMB 194,00
- 26227310OR 275,00
- 26227310OP 275,00
- 26227310OM 275,00
- 26227310OPM 275,00

Pièce apparente seulement. Comprend la plaque de finition, la commande, la poignée de distribution et la vis de fixation cachée. Compléter avec le boîtier encastré Rapid-box réf. : 20827310.

Sichtbares Teil für 3-Wege-Unterputzgehäuse Rapid-box

Nur sichtbarer Teil. Inklusive Zierplatte, Bedienelement, Verteilerhandrad und verborgene Befestigungsschraube. Zu komplettieren mit Unterputzgehäuse Rapid-box, Ref.: 20827310.



Pièce apparente pour boîtier encastré Rapid-box 3 voies

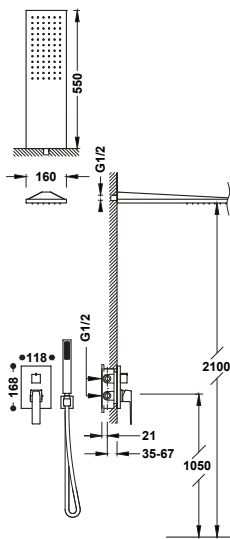
- 28127310 109,00
- 28127310NM 169,00
- 28127310AC 169,00
- 28127310OPM 240,00

Pièce apparente seulement. Comprend la plaque de finition, la commande, la poignée de distribution et la vis de fixation cachée. Compléter avec le boîtier encastré Rapid-box réf. : 20827310.

Sichtbares Teil für 3-Wege-Unterputzgehäuse Rapid-box

Nur sichtbarer Teil. Inklusive Zierplatte, Bedienelement, Verteilerhandrad und verborgene Befestigungsschraube. Zu komplettieren mit Unterputzgehäuse Rapid-box, Ref.: 20827310.






Kit mitigeur encastré à 2 voies Rapid-box pour douche

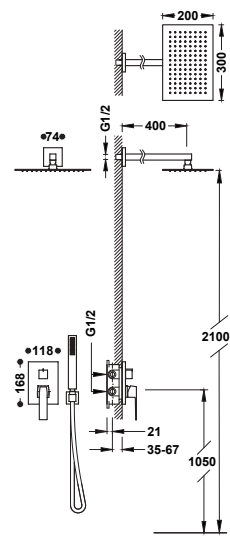
- Structure encastrée incluse.
- Distributeur céramique à 2 voies.
- Pommeau de douche mural en acier inoxydable : 160x550 mm.
- Support pour douchette à main avec arrivée d'eau murale.
- Douchette à main anticalcaire en laiton.
- Flexible satin.

Bausatz 2-Wege-Unterputz-Einhebelmischer Rapid-box für die Dusche

- Einschließlich Einbaugehäuse.
- 2-Wege-Verteiler Keramik.
- Edelstahl-Kopfbrause mit Wandarm: 160x550 mm.
- Wandanschlussbogen mit Halterung.
- Anti-Kalk-Messing-Handbrause.
- Satin-Brauseschlauch.



	20228005	750,00
	20228005NM	1.108,00
	20228005BM	1.108,00
	20228005AC	1.108,00
	20228005OR	1.537,00
	20228005OM	1.537,00




Kit mitigeur encastré à 2 voies Rapid-box pour douche

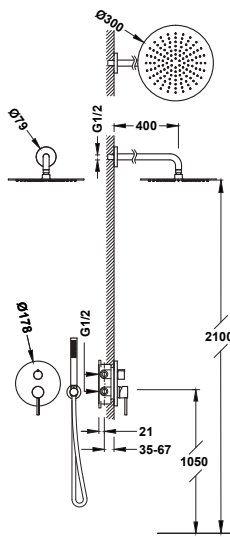
- Structure encastrée incluse.
- Distributeur céramique à 2 voies.
- Bras mural avec pommeau de douche orientable en acier inoxydable : 300x200 mm.
- Support pour douchette à main avec arrivée d'eau murale.
- Douchette à main anticalcaire en laiton.
- Flexible satin.

Bausatz 2-Wege-Unterputz-Einhebelmischer Rapid-box für die Dusche

- Einschließlich Einbaugehäuse.
- 2-Wege-Verteiler Keramik.
- Edelstahl-Kopfbrause mit Kugelgelenk und Wandarm: 300x200 mm.
- Wandanschlussbogen mit Halterung.
- Anti-Kalk-Messing-Handbrause.
- Satin-Brauseschlauch.



	20228004	595,00
	20228004NM	868,00
	20228004BM	868,00
	20228004AC	868,00
	20228004KMB	868,00
	20228004OR	1.195,00
	20228004OM	1.195,00




Kit mitigeur encastré à 2 voies Rapid-box pour douche

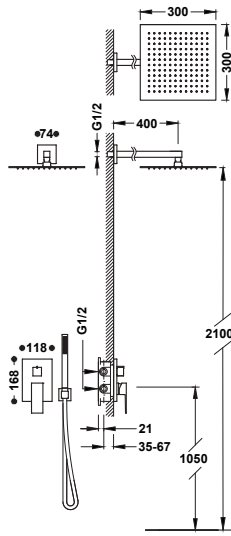
- Structure encastrée incluse.
- Distributeur céramique à 2 voies.
- Bras mural avec pommeau de douche orientable en acier inoxydable : Ø 300 mm.
- Support pour douchette à main avec arrivée d'eau murale.
- Douchette à main anticalcaire en laiton.
- Flexible satin.

Bausatz 2-Wege-Unterputz-Einhebelmischer Rapid-box für die Dusche

- Einschließlich Einbaugehäuse.
- 2-Wege-Verteiler Keramik.
- Edelstahl-Kopfbrause mit Kugelgelenk und Wandarm: Ø 300 mm.
- Wandanschlussbogen mit Halterung.
- Anti-Kalk-Messing-Handbrause.
- Satin-Brauseschlauch.



	26228004	495,00
	26228004NM	712,00
	26228004BM	712,00
	26228004AC	712,00
	26228004KM	712,00
	26228004KMB	712,00
	26228004OR	977,00
	26228004OM	977,00
	26228004OP	977,00
	26228004OPM	977,00



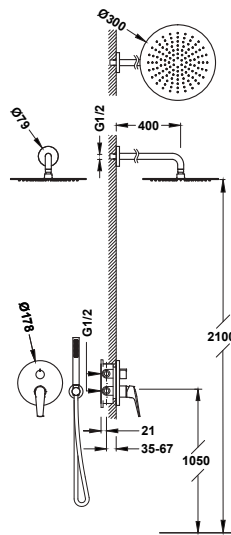
Kit mitigeur encastré à 2 voies Rapid-box pour douche

- Structure encastrée incluse.
- Distributeur céramique à 2 voies.
- Bras mural avec pommeau de douche orientable en acier inoxydable : 300x300 mm.
- Support pour douchette à main avec arrivée d'eau murale.
- Douchette à main anticalcaire en laiton.
- Flexible satin.

00628004	582,00
00628004NM	853,00
00628004BM	853,00
00628004AC	853,00
00628004OR	1.174,00
00628004OM	1.174,00

Bausatz 2-Wege-Unterputz-Einhebelmischer Rapid-box für die Dusche

- Einschließlich Einbaugehäuse.
- 2-Wege-Verteiler Keramik.
- Edelstahl-Kopfbrause mit Kugelgelenk und Wandarm: 300x300 mm.
- Wandanschlussbogen mit Halterung.
- Anti-Kalk-Messing-Handbrause.
- Satin-Brauseschlauch.



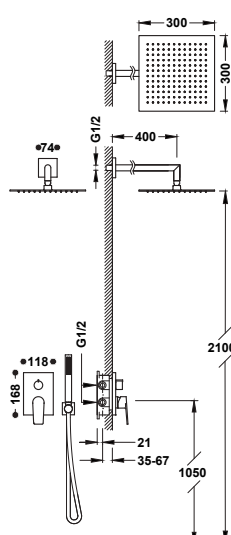
Kit mitigeur encastré à 2 voies Rapid-box pour douche

- Structure encastrée incluse.
- Distributeur céramique à 2 voies.
- Bras mural avec pommeau de douche orientable en acier inoxydable : Ø 300 mm.
- Support pour douchette à main avec arrivée d'eau murale.
- Douchette à main anticalcaire en laiton.
- Flexible satin.

28128004	474,00
28128004NM	691,00
28128004AC	691,00
28128004OPM	947,00

Bausatz 2-Wege-Unterputz-Einhebelmischer Rapid-box für die Dusche

- Einschließlich Einbaugehäuse.
- 2-Wege-Verteiler Keramik.
- Edelstahl-Kopfbrause mit Kugelgelenk und Wandarm: Ø 300 mm.
- Wandanschlussbogen mit Halterung.
- Anti-Kalk-Messing-Handbrause.
- Satin-Brauseschlauch.




Kit mitigeur encastré à 2 voies Rapid-box pour douche

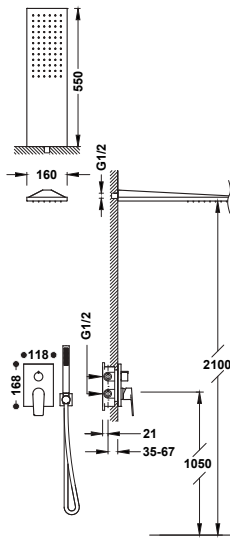
- Structure encastrée incluse.
- Distributeur céramique à 2 voies.
- Bras mural avec pommeau de douche orientable en acier inoxydable : 300x300 mm.
- Support pour douchette à main avec arrivée d'eau murale.
- Douchette à main anticalcaire en laiton.
- Flexible satin.

21128004	540,00
21128004NM	787,00
21128004BM	787,00
21128004AC	787,00
21128004KM	787,00
21128004KMB	787,00
21128004OR	1.081,00
21128004OM	1.081,00
21128004OP	1.081,00
21128004OPM	1.081,00

Bausatz 2-Wege-Unterputz-Einhebelmischer Rapid-box für die Dusche

- Einschließlich Einbaugehäuse.
- 2-Wege-Verteiler Keramik.
- Edelstahl-Kopfbrause mit Kugelgelenk und Wandarm: 300x300 mm.
- Wandanschlussbogen mit Halterung.
- Anti-Kalk-Messing-Handbrause.
- Satin-Brauseschlauch.






Kit mitigeur encastré à 2 voies Rapid-box pour douche

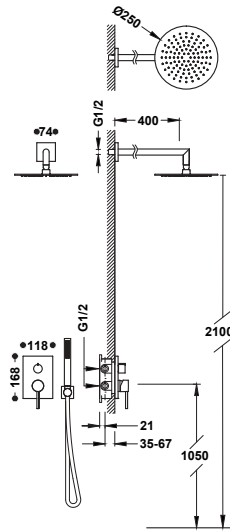
- Structure encastrée incluse.
- Distributeur céramique à 2 voies.
- Pommeau de douche mural en acier inoxydable : 160x550 mm.
- Support pour douchette à main avec arrivée d'eau murale.
- Douchette à main anticalcaire en laiton.
- Flexible satin.

Bausatz 2-Wege-Unterputz-Einhebelmischer Rapid-box für die Dusche

- Einschließlich Einbaugehäuse.
- 2-Wege-Verteiler Keramik.
- Edelstahl-Kopfbrause mit Wandarm: 160x550 mm.
- Wandanschlussbogen mit Halterung.
- Anti-Kalk-Messing-Handbrause.
- Satin-Brauseschlauch.



	21128005	731,00
	21128005NM	1.085,00
	21128005BM	1.085,00
	21128005AC	1.085,00
	21128005KM	1.085,00
	21128005KMB	1.085,00
	21128005OR	1.504,00
	21128005OM	1.504,00
	21128005OP	1.504,00
	21128005OPM	1.504,00



Kit mitigeur encastré à 2 voies Rapid-box pour douche

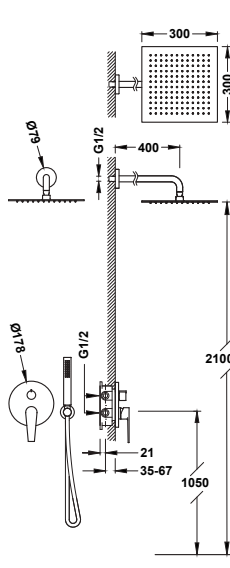
- Structure encastrée incluse.
- Distributeur céramique à 2 voies.
- Bras mural avec pommeau de douche orientable en acier inoxydable : Ø 250 mm.
- Support pour douchette à main avec arrivée d'eau murale.
- Douchette à main anticalcaire en laiton.
- Flexible satin.

Bausatz 2-Wege-Unterputz-Einhebelmischer Rapid-box für die Dusche

- Einschließlich Einbaugehäuse.
- 2-Wege-Verteiler Keramik.
- Edelstahl-Kopfbrause mit Kugelgelenk und Wandarm: Ø 250 mm.
- Wandanschlussbogen mit Halterung.
- Anti-Kalk-Messing-Handbrause.
- Satin-Brauseschlauch.



	06228004	427,00
--	----------	--------



Kit mitigeur encastré à 2 voies Rapid-box pour douche

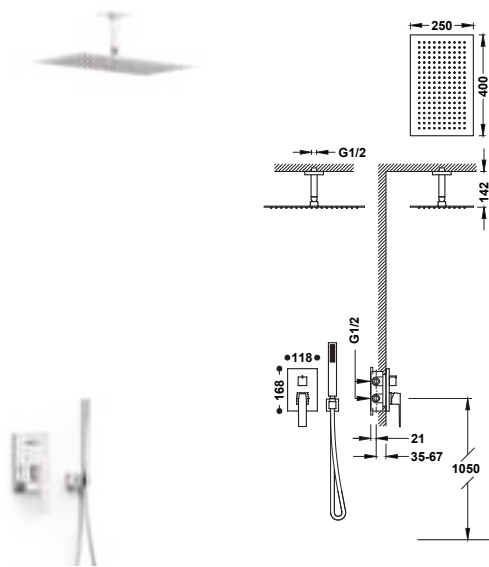
- Structure encastrée incluse.
- Distributeur céramique à 2 voies.
- Bras mural avec pommeau de douche orientable en acier inoxydable : 300x300 mm.
- Support pour douchette à main avec arrivée d'eau murale.
- Douchette à main anticalcaire.
- Flexible satin.

Bausatz 2-Wege-Unterputz-Einhebelmischer Rapid-box für die Dusche

- Einschließlich Einbaugehäuse.
- 2-Wege-Verteiler Keramik.
- Edelstahl-Kopfbrause mit Kugelgelenk und Wandarm: 300x300 mm.
- Wandanschlussbogen mit Halterung.
- Anti-Kalk-Handbrause.
- Satin-Brauseschlauch.



	20528004	452,00
--	----------	--------



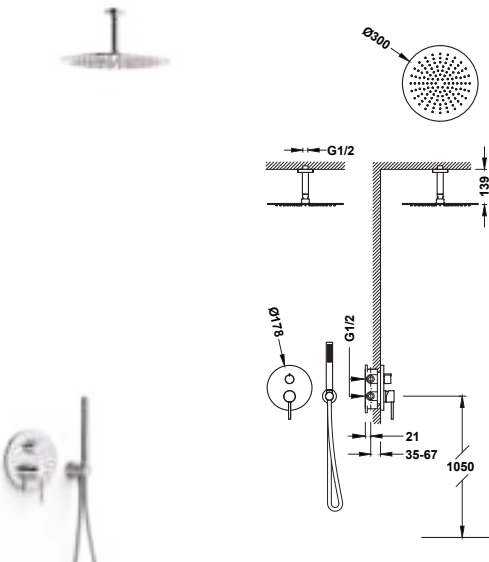

Kit mitigeur encastré à 2 voies Rapid-box pour douche

- Structure encastrée incluse.
- Distributeur céramique à 2 voies.
- Bras au plafond avec pommeau de douche orientable en acier inoxydable : 400x250 mm.
- Support pour douchette à main avec arrivée d'eau murale.
- Douchette à main anticalcaire en laiton.
- Flexible satin.

20228003	621,00
20228003NM	916,00
20228003BM	916,00
20228003AC	916,00
20228003OR	1.263,00
20228003OM	1.263,00

Bausatz 2-Wege-Unterputz-Einhebelmischer Rapid-box für die Dusche

- Einschließlich Einbaugehäuse.
- 2-Wege-Verteiler Keramik.
- Edelstahl-Kopfbrause mit Kugelgelenk und Deckenanschluss: 400x250 mm.
- Wandanschlussbogen mit Halterung.
- Anti-Kalk-Messing-Handbrause.
- Satin-Brauseschlauch.



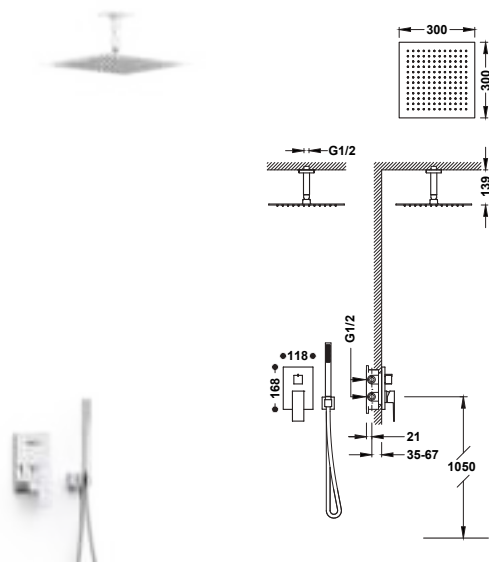
Kit mitigeur encastré à 2 voies Rapid-box pour douche

- Structure encastrée incluse.
- Distributeur céramique à 2 voies.
- Bras au plafond avec pommeau de douche orientable en acier inoxydable : Ø 300 mm.
- Support pour douchette à main avec arrivée d'eau murale.
- Douchette à main anticalcaire en laiton.
- Flexible satin.

26228003	473,00
26228003NM	675,00
26228003BM	675,00
26228003AC	675,00
26228003KM	675,00
26228003KMB	675,00
26228003OR	924,00
26228003OM	924,00
26228003OP	924,00
26228003OPM	924,00

Bausatz 2-Wege-Unterputz-Einhebelmischer Rapid-box für die Dusche

- Einschließlich Einbaugehäuse.
- 2-Wege-Verteiler Keramik.
- Edelstahl-Kopfbrause mit Kugelgelenk und Deckenanschluss: Ø 300 mm.
- Wandanschlussbogen mit Halterung.
- Anti-Kalk-Messing-Handbrause.
- Satin-Brauseschlauch.



Kit mitigeur encastré à 2 voies Rapid-box pour douche

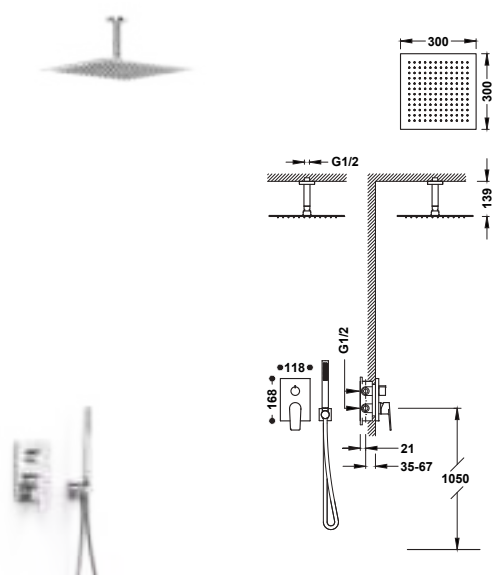
- Structure encastrée incluse.
- Distributeur céramique à 2 voies.
- Bras au plafond avec pommeau de douche orientable en acier inoxydable : 300x300 mm.
- Support pour douchette à main avec arrivée d'eau murale.
- Douchette à main anticalcaire en laiton.
- Flexible satin.

00628003	559,00
00628003NM	818,00
00628003BM	818,00
00628003AC	818,00
00628003OR	1.125,00
00628003OM	1.125,00

Bausatz 2-Wege-Unterputz-Einhebelmischer Rapid-box für die Dusche

- Einschließlich Einbaugehäuse.
- 2-Wege-Verteiler Keramik.
- Edelstahl-Kopfbrause mit Kugelgelenk und Deckenanschluss: 300x300 mm.
- Wandanschlussbogen mit Halterung.
- Anti-Kalk-Messing-Handbrause.
- Satin-Brauseschlauch.






Kit mitigeur encastré à 2 voies Rapid-box pour douche

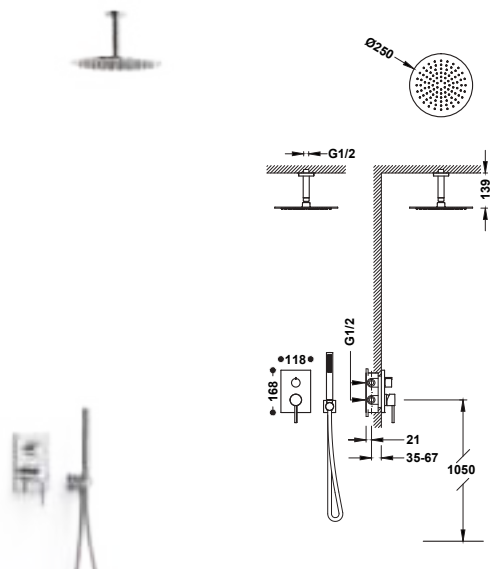
- Structure encastrée incluse.
- Distributeur céramique à 2 voies.
- Bras au plafond avec pommeau de douche orientable en acier inoxydable : 300x300 mm.
- Support pour douchette à main avec arrivée d'eau murale.
- Douchette à main anticalcaire en laiton.
- Flexible satin.

Bausatz 2-Wege-Unterputz-Einhebelmischer Rapid-box für die Dusche

- Einschließlich Einbaugehäuse.
- 2-Wege-Verteiler Keramik.
- Edelstahl-Kopfbrause mit Kugelgelenk und Deckenanschluss: 300x300 mm.
- Wandanschlussbogen mit Halterung.
- Anti-Kalk-Messing-Handbrause.
- Satin-Brauseschlauch.



	21128003	506,00
	21128003NM	735,00
	21128003BM	735,00
	21128003AC	735,00
	21128003KM	735,00
	21128003KMB	735,00
	21128003OR	1.007,00
	21128003OM	1.007,00
	21128003OP	1.007,00
	21128003OPM	1.007,00



Kit mitigeur encastré à 2 voies Rapid-box pour douche

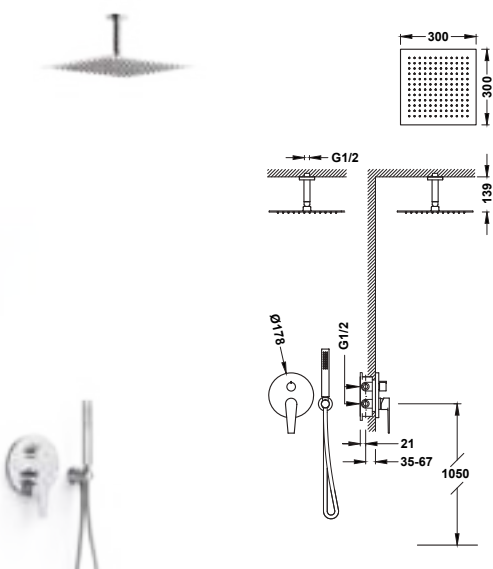
- Structure encastrée incluse.
- Distributeur céramique à 2 voies.
- Bras au plafond avec pommeau de douche orientable en acier inoxydable : Ø 250 mm.
- Support pour douchette à main avec arrivée d'eau murale.
- Douchette à main anticalcaire en laiton.
- Flexible satin.

Bausatz 2-Wege-Unterputz-Einhebelmischer Rapid-box für die Dusche

- Einschließlich Einbaugehäuse.
- 2-Wege-Verteiler Keramik.
- Edelstahl-Kopfbrause mit Kugelgelenk und Deckenarm: Ø 250 mm.
- Wandanschlussbogen mit Halterung.
- Anti-Kalk-Messing-Handbrause.
- Satin-Brauseschlauch.



	06228003	387,00
--	----------	--------



Kit mitigeur encastré à 2 voies Rapid-box pour douche

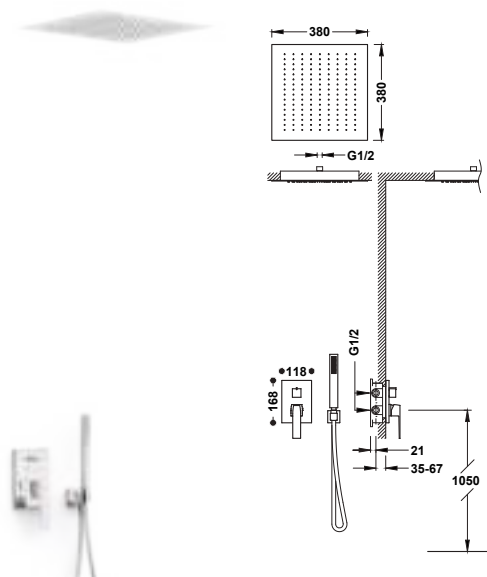
- Structure encastrée incluse.
- Distributeur céramique à 2 voies.
- Bras au plafond avec pommeau de douche orientable en acier inoxydable : 300x300 mm.
- Support pour douchette à main avec arrivée d'eau murale.
- Douchette à main anticalcaire.
- Flexible satin.

Bausatz 2-Wege-Unterputz-Einhebelmischer Rapid-box für die Dusche

- Einschließlich Einbaugehäuse.
- 2-Wege-Verteiler Keramik.
- Edelstahl-Kopfbrause mit Kugelgelenk und Deckenarm: 300x300 mm.
- Wandanschlussbogen mit Halterung.
- Anti-Kalk-Handbrause.
- Satin-Brauseschlauch.



	20528003	428,00
--	----------	--------



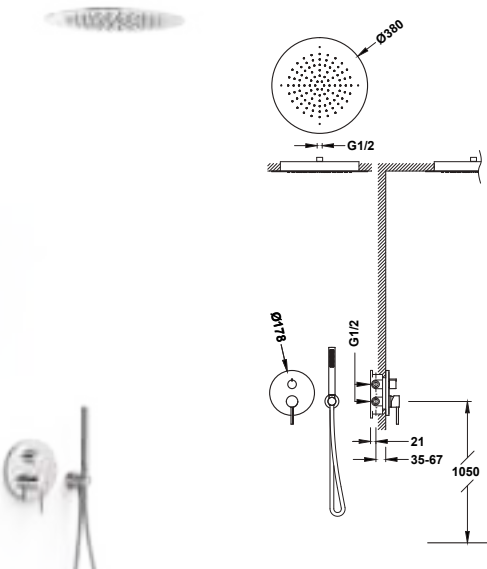

Kit mitigeur encastré à 2 voies Rapid-box pour douche

- Structure encastrée incluse.
- Distributeur céramique à 2 voies.
- Pommeau de douche encastré au plafond en acier inoxydable : 380x380 mm.
- Support pour douchette à main avec arrivée d'eau murale.
- Douchette à main anticalcaire en laiton.
- Flexible satin.

20228006	1.100,00
20228006NM	1.657,00
20228006BM	1.657,00
20228006AC	1.657,00
20228006OR	2.316,00
20228006OM	2.316,00

Bausatz 2-Wege-Unterputz-Einhebelmischer Rapid-box für die Dusche

- Einschließlich Einbaugehäuse.
- 2-Wege-Verteiler Keramik.
- Edelstahl-Kopfbrause für Deckenmontage: 380x380 mm.
- Wandanschlussbogen mit Halterung.
- Anti-Kalk-Messing-Handbrause.
- Satin-Brauseschlauch.



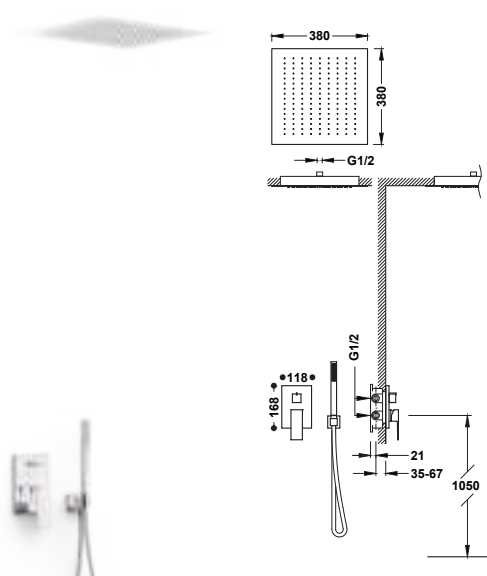
Kit mitigeur encastré à 2 voies Rapid-box pour douche

- Structure encastrée incluse.
- Distributeur céramique à 2 voies.
- Pommeau de douche encastré au plafond en acier inoxydable : Ø 380 mm.
- Support pour douchette à main avec arrivée d'eau murale.
- Douchette à main anticalcaire en laiton.
- Flexible satin.

26228005	1.026,00
26228005NM	1.546,00
26228005BM	1.546,00
26228005AC	1.546,00
26228005KM	1.546,00
26228005KMB	1.546,00
26228005OR	2.160,00
26228005OM	2.160,00
26228005OP	2.160,00
26228005OPM	2.160,00

Bausatz 2-Wege-Unterputz-Einhebelmischer Rapid-box für die Dusche

- Einschließlich Einbaugehäuse.
- 2-Wege-Verteiler Keramik.
- Edelstahl-Kopfbrause für Deckenmontage: Ø 380 mm.
- Wandanschlussbogen mit Halterung.
- Anti-Kalk-Messing-Handbrause.
- Satin-Brauseschlauch.



Kit mitigeur encastré à 2 voies Rapid-box pour douche

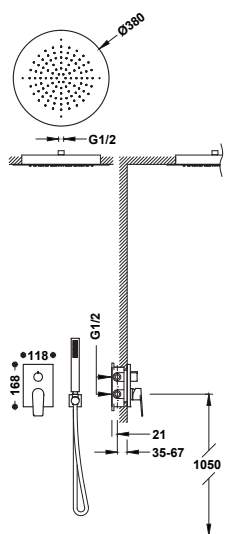
- Structure encastrée incluse.
- Distributeur céramique à 2 voies.
- Pommeau de douche encastré au plafond en acier inoxydable : 380x380 mm.
- Support pour douchette à main avec arrivée d'eau murale.
- Douchette à main anticalcaire en laiton.
- Flexible satin.

00628005	1.097,00
00628005NM	1.654,00
00628005BM	1.654,00
00628005AC	1.654,00
00628005OR	2.312,00
00628005OM	2.312,00

Bausatz 2-Wege-Unterputz-Einhebelmischer Rapid-box für die Dusche

- Einschließlich Einbaugehäuse.
- 2-Wege-Verteiler Keramik.
- Edelstahl-Kopfbrause für Deckenmontage: 380x380 mm.
- Wandanschlussbogen mit Halterung.
- Anti-Kalk-Messing-Handbrause.
- Satin-Brauseschlauch.





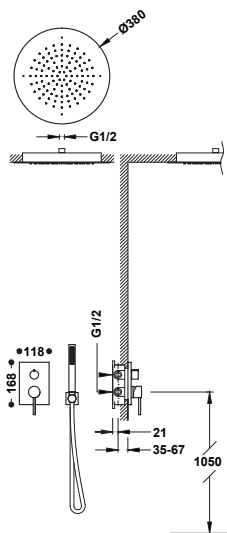

Kit mitigeur encastré à 2 voies Rapid-box pour douche

- Structure encastrée incluse.
- Distributeur céramique à 2 voies.
- Pommeau de douche encastré au plafond en acier inoxydable : Ø 380 mm.
- Support pour douchette à main avec arrivée d'eau murale.
- Douchette à main anticalcaire en laiton.
- Flexible satin.

Bausatz 2-Wege-Unterputz-Einhebelmischer Rapid-box für die Dusche

- Einschließlich Einbaugehäuse.
- 2-Wege-Verteiler Keramik.
- Edelstahl-Kopfbrause für Deckenmontage: Ø 380 mm.
- Wandanschlussbogen mit Halterung.
- Anti-Kalk-Messing-Handbrause.
- Satin-Brauseschlauch.

21128006	1.086,00
21128006NM	1.634,00
21128006BM	1.634,00
21128006AC	1.634,00
21128006KM	1.634,00
21128006KMB	1.634,00
21128006OR	2.282,00
21128006OM	2.282,00
21128006OP	2.282,00
21128006OPM	2.282,00



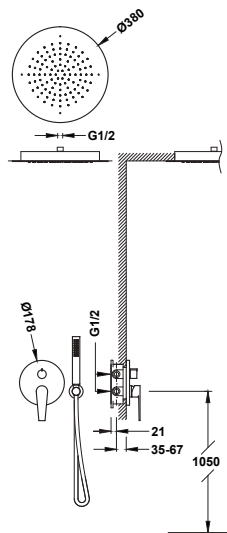
Kit mitigeur encastré à 2 voies Rapid-box pour douche

- Structure encastrée incluse.
- Distributeur céramique à 2 voies.
- Pommeau encastré au plafond en acier inoxydable : Ø 380 mm.
- Support pour douchette à main avec arrivée d'eau murale.
- Douchette à main anticalcaire en laiton.
- Flexible satin.

Bausatz 2-Wege-Unterputz-Einhebelmischer Rapid-box für die Dusche

- Einschließlich Einbaugehäuse.
- 2-Wege-Verteiler Keramik.
- Edelstahl-Kopfbrause für Deckenmontage: Ø 380 mm.
- Wandanschlussbogen mit Halterung.
- Anti-Kalk-Messing-Handbrause.
- Satin-Brauseschlauch.

06228005	888,00
----------	--------



Kit mitigeur encastré à 2 voies Rapid-box pour douche

- Structure encastrée incluse.
- Distributeur céramique à 2 voies.
- Pommeau de douche encastré au plafond en acier inoxydable : Ø 380 mm.
- Support pour douchette à main avec arrivée d'eau murale.
- Douchette à main anticalcaire.
- Flexible satin.

Bausatz 2-Wege-Unterputz-Einhebelmischer Rapid-box für die Dusche

- Einschließlich Einbaugehäuse.
- 2-Wege-Verteiler Keramik.
- Edelstahl-Kopfbrause für Deckenmontage: Ø 380 mm.
- Wandanschlussbogen mit Halterung.
- Anti-Kalk-Handbrause.
- Satin-Brauseschlauch.

20528005	905,00
----------	--------




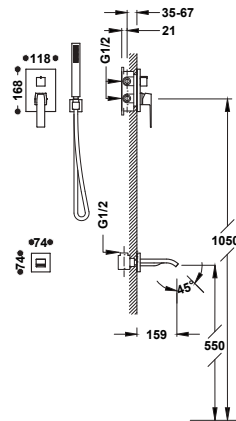
Kit mitigeur encastré à 2 voies Rapid-box pour baignoire et douche

- Structure encastrée incluse.
- Distributeur céramique à 2 voies.
- Bec mural fixe.
- Support pour douchette à main avec arrivée d'eau murale.
- Douchette à main anticalcaire en laiton.
- Flexible satin.

20228007	462,00
20228007NM	651,00
20228007BM	651,00
20228007AC	651,00
20228007OR	907,00
20228007OM	907,00

Bausatz 2-Wege-Unterputz- Einhebelmischer Rapid-box für die Badewanne und Dusche

- Einschließlich Einbaugehäuse.
- 2-Wege-Verteiler Keramik.
- Wandauslauf.
- Wandanschlussbogen mit Halterung.
- Anti-Kalk-Messing-Handbrause.
- Satin-Brauseschlauch.



29903508



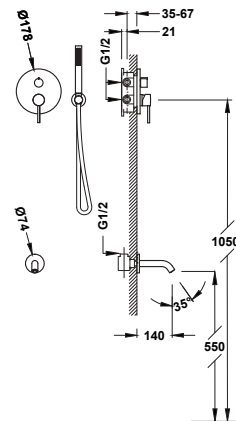
Kit mitigeur encastré à 2 voies Rapid-box pour baignoire et douche

- Structure encastrée incluse.
- Distributeur céramique à 2 voies.
- Bec mural fixe.
- Support pour douchette à main avec arrivée d'eau murale.
- Douchette à main anticalcaire en laiton.
- Flexible satin.

26228006	381,00
26228006NM	545,00
26228006BM	545,00
26228006AC	545,00
26228006KM	545,00
26228006KMB	545,00
26228006OR	740,00
26228006OM	740,00
26228006OP	740,00
26228006OPM	740,00

Bausatz 2-Wege-Unterputz- Einhebelmischer Rapid-box für die Badewanne und Dusche

- Einschließlich Einbaugehäuse.
- 2-Wege-Verteiler Keramik.
- Wandauslauf.
- Wandanschlussbogen mit Halterung.
- Anti-Kalk-Messing-Handbrause.
- Satin-Brauseschlauch.



29903508


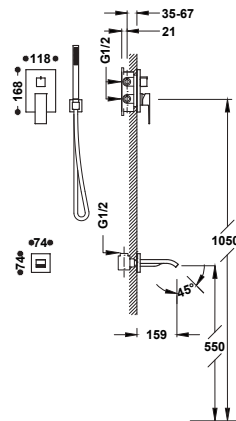
Kit mitigeur encastré à 2 voies Rapid-box pour baignoire et douche

- Structure encastrée incluse.
- Distributeur céramique à 2 voies.
- Bec mural fixe.
- Support pour douchette à main avec arrivée d'eau murale.
- Douchette à main anticalcaire en laiton.
- Flexible satin.

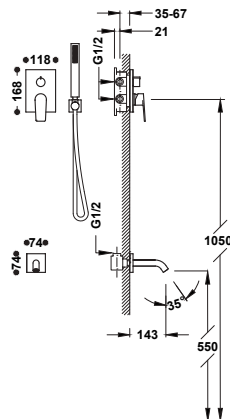
00628006	459,00
00628006NM	662,00
00628006BM	662,00
00628006AC	662,00
00628006OR	903,00
00628006OM	903,00

Bausatz 2-Wege-Unterputz- Einhebelmischer Rapid-box für die Badewanne und Dusche

- Einschließlich Einbaugehäuse.
- 2-Wege-Verteiler Keramik.
- Wandauslauf.
- Wandanschlussbogen mit Halterung.
- Anti-Kalk-Messing-Handbrause.
- Satin-Brauseschlauch.



29903508

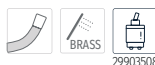


Kit mitigeur encastré à 2 voies Rapid-box pour baignoire et douche

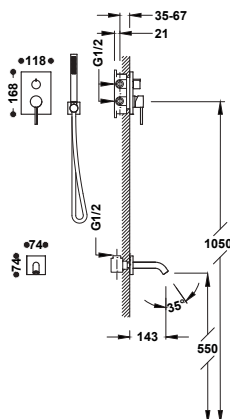
- Structure encastrée incluse.
- Distributeur céramique à 2 voies.
- Bec mural fixe.
- Support pour douchette à main avec arrivée d'eau murale.
- Douchette à main anticalcaire en laiton.
- Flexible satin.

Bausatz 2-Wege-Unterputz- Einhebelmischer Rapid-box für die Badewanne und Dusche

- Einschließlich Einbaugehäuse.
- 2-Wege-Verteiler Keramik.
- Wandauslauf.
- Wandanschlussbogen mit Halterung.
- Anti-Kalk-Messing-Handbrause.
- Satin-Brauseschlauch.



21128007	394,00
21128007NM	560,00
21128007BM	560,00
21128007AC	560,00
21128007KM	560,00
21128007KMB	560,00
21128007OR	758,00
21128007OM	758,00
21128007OP	758,00
21128007OPM	758,00




Kit mitigeur encastré à 2 voies Rapid-box pour baignoire et douche

- Structure encastrée incluse.
- Distributeur céramique à 2 voies.
- Bec mural fixe.
- Support pour douchette à main avec arrivée d'eau murale.
- Douchette à main anticalcaire en laiton.
- Flexible satin.

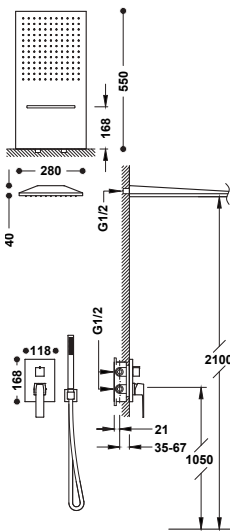
Bausatz 2-Wege-Unterputz- Einhebelmischer Rapid-box für die Badewanne und Dusche

- Einschließlich Einbaugehäuse.
- 2-Wege-Verteiler Keramik.
- Wandauslauf.
- Wandanschlussbogen mit Halterung.
- Anti-Kalk-Messing-Handbrause.
- Satin-Brauseschlauch.



06228006	335,00
----------	--------

KIT À 3 VOIES / 3-WEGE-KITS



Kit mitigeur encastré à 3 voies Rapid-box pour douche

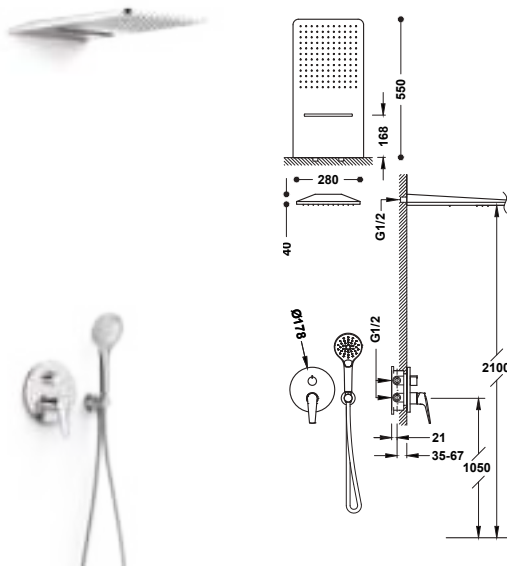
- Structure encastrée incluse.
- Distributeur céramique à 3 voies.
- Pommeau de douche mural en acier inoxydable avec 2 types de jet (pluie/cascade). 280 x 550 mm. IMPORTANT : Prévoir un système de vidage > 50 l/min.
- Support pour douchette à main avec arrivée d'eau murale.
- Douchette à main anticalcaire en laiton.
- Flexible satin.

Bausatz 3-Wege-Unterputz-Einhebelmischer Rapid-box für die Dusche

- Einschließlich Einbaugehäuse.
- 3-Wege-Verteiler Keramik.
- Edelstahl-Kopfbrause mit Wandarm und 2 Strahlarten (Regenstrahl/Schwallauslauf). 280x550 mm. WICHTIG: Einen Ablauf mit >50 l/min montieren.
- Wandanschlussbogen mit Halterung.
- Anti-Kalk-Messing-Handbrause.
- Satin-Brauseschlauch.



20227301	1.076,00
20227301NM	1.618,00
20227301BM	1.618,00
20227301AC	1.618,00
20227301KMB	1.618,00
20227301OR	2.258,00
20227301OM	2.258,00



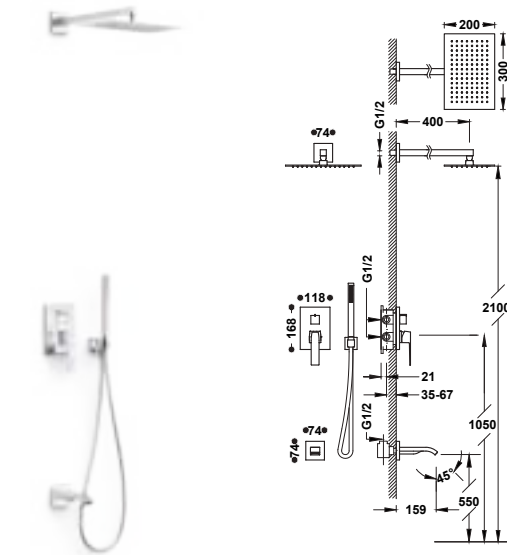
Kit mitigeur encastré à 3 voies Rapid-box pour douche

- Structure encastrée incluse.
- Distributeur céramique à 3 voies.
- Pommeau de douche mural en acier inoxydable avec 2 types de jet (pluie/cascade). 280 x 550 mm. IMPORTANT : Prévoir un système de vidage > 50 l/min.
- Support pour douchette à main avec arrivée d'eau murale.
- Douchette à main anticalcaire : Ø 110 mm. (3 types de jet).
- Flexible satin.

28127301	1.104,00
28127301NM	1.660,00
28127301AC	1.660,00
28127301OPM	2.318,00

Bausatz 3-Wege-Unterputz-Einhebelmischer Rapid-box für die Dusche

- Einschließlich Einbaugehäuse.
- 3-Wege-Verteiler Keramik.
- Edelstahl-Kopfbrause mit Wandarm und 2 Strahlarten (Regenstrahl/Schwallauslauf). 280x550 mm. WICHTIG: Einen Ablauf mit >50 l/min montieren.
- Wandanschlussbogen mit Halterung.
- Anti-Kalk-Handbrause: Ø 110 mm. (3 Strahlarten)
- Satin-Brauseschlauch.



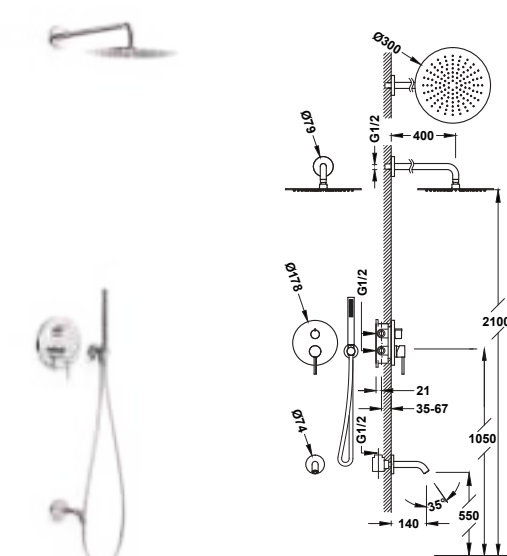
Kit mitigeur encastré à 3 voies Rapid-box pour douche

- Structure encastrée incluse.
- Distributeur céramique à 3 voies.
- Bras mural avec pommeau de douche orientable en acier inoxydable : 300x200 mm.
- Bec mural fixe.
- Support pour douchette à main avec arrivée d'eau murale.
- Douchette à main anticalcaire en laiton.
- Flexible satin.

20227303	786,00
20227303NM	1.203,00
20227303BM	1.203,00
20227303AC	1.203,00
20227303OR	1.618,00
20227303OM	1.618,00

Bausatz 3-Wege-Unterputz-Einhebelmischer Rapid-box für die Dusche

- Einschließlich Einbaugehäuse.
- 3-Wege-Verteiler Keramik.
- Edelstahl-Kopfbrause mit Kugelgelenk und Wandarm: 300x200 mm.
- Wandauslauf.
- Wandanschlussbogen mit Halterung.
- Anti-Kalk-Messing-Handbrause.
- Satin-Brauseschlauch.




Kit mitigeur encastré à 3 voies Rapid-box pour douche

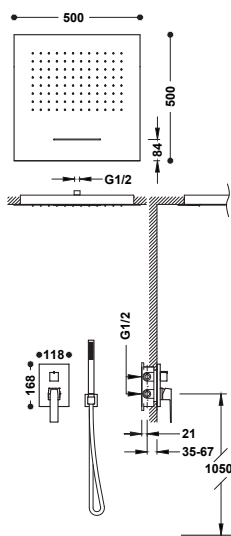
- Structure encastrée incluse.
- Distributeur céramique à 3 voies.
- Bras mural avec pommeau de douche orientable en acier inoxydable : Ø 300 mm.
- Bec mural fixe.
- Support pour douchette à main avec arrivée d'eau murale.
- Douchette à main anticalcaire en laiton.
- Flexible satin.

26227302	663,00
26227302NM	946,00
26227302BM	946,00
26227302AC	946,00
26227302KM	946,00
26227302KMB	946,00
26227302OR	1.304,00
26227302OP	1.304,00
26227302OM	1.304,00
26227302OPM	1.304,00

Bausatz 3-Wege-Unterputz-Einhebelmischer Rapid-box für die Dusche

- Einschließlich Einbaugehäuse.
- 3-Wege-Verteiler Keramik.
- Edelstahl-Kopfbrause mit Kugelgelenk und Wandarm: Ø 300 mm.
- Wandauslauf.
- Wandanschlussbogen mit Halterung.
- Anti-Kalk-Messing-Handbrause.
- Satin-Brauseschlauch.





Kit mitigeur encastré à 3 voies Rapid-box pour douche

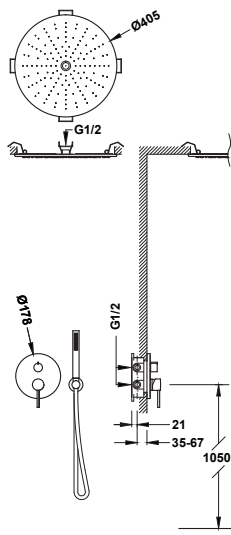
- Structure encastrée incluse.
- Distributeur céramique à 3 voies.
- Pommeau de douche encastré au plafond en acier inoxydable avec 2 types de jet (pluie/cascade). 500x500 mm. IMPORTANT : Prévoir un système de vidage > 50 l/min.
- Support pour douchette à main avec arrivée d'eau murale.
- Douchette à main anticalcaire en laiton.
- Flexible satin.

Bausatz 3-Wege-Unterputz-Einhebelmischer Rapid-box für die Dusche

- Einschließlich Einbaugehäuse.
- 3-Wege-Verteiler Keramik.
- Edelstahl-Kopfbrause für Deckenmontage mit 2 Strahlarten (Regenstrahl/Schwallauslauf). 500x500 mm. WICHTIG: Einen Ablauf mit >50 l/min montieren.
- Wandanschlussbogen mit Halterung.
- Anti-Kalk-Messing-Handbrause.
- Satin-Brauseschlauch.



20227302	1.445,00
20227302NM	2.189,00
20227302BM	2.189,00
20227302AC	2.189,00
20227302KMB	2.189,00
20227302OR	3.069,00
20227302OM	3.069,00



Kit mitigeur encastré à 3 voies Rapid-box pour douche

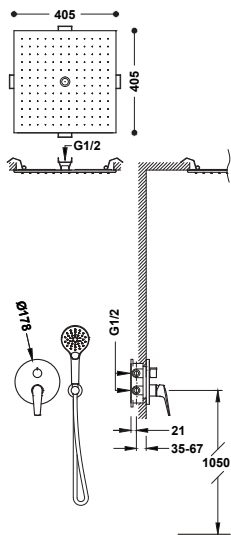
- Structure encastrée incluse.
- Distributeur céramique à 3 voies.
- Pommeau de douche encastré au plafond en acier inoxydable avec 2 types de jet (pluie/free flow). Ø 405 mm.
- Support pour douchette à main avec arrivée d'eau murale.
- Douchette à main anticalcaire en laiton.
- Flexible satin.

Bausatz 3-Wege-Unterputz-Einhebelmischer Rapid-box für die Dusche

- Einschließlich Einbaugehäuse.
- 3-Wege-Verteiler Keramik.
- Edelstahl-Kopfbrause für Deckenmontage mit 2 Strahlarten (Regenstrahl/free flow). Ø 405 mm.
- Wandanschlussbogen mit Halterung.
- Anti-Kalk-Messing-Handbrause.
- Satin-Brauseschlauch.



26227301	1.164,00
26227301NM	1.754,00
26227301BM	1.754,00
26227301AC	1.754,00
26227301KM	1.754,00
26227301KMB	1.754,00
26227301OR	2.450,00
26227301OP	2.450,00
26227301OM	2.450,00
26227301OPM	2.450,00



Kit mitigeur encastré à 3 voies Rapid-box pour douche

- Structure encastrée incluse.
- Distributeur céramique à 3 voies.
- Pommeau de douche encastré au plafond en acier inoxydable avec 2 types de jet (pluie/free flow). 405x405 mm.
- Support pour douchette à main avec arrivée d'eau murale.
- Douchette à main anticalcaire : Ø 110 mm. (3 types de jet).
- Flexible satin.

Bausatz 3-Wege-Unterputz-Einhebelmischer Rapid-box für die Dusche

- Einschließlich Einbaugehäuse.
- 3-Wege-Verteiler Keramik.
- Edelstahl-Kopfbrause für Deckenmontage mit 2 Strahlarten (Regenstrahl/free flow). 405x405 mm.
- Wandanschlussbogen mit Halterung.
- Anti-Kalk-Handbrause: Ø 110 mm. (3 Strahlarten)
- Satin-Brauseschlauch.



28127302	1.180,00
28127302NM	1.780,00
28127302AC	1.780,00
28127302OPM	2.486,00





MITIGEURS À POSER AUFPUTZ- EINHEBELMISCHER

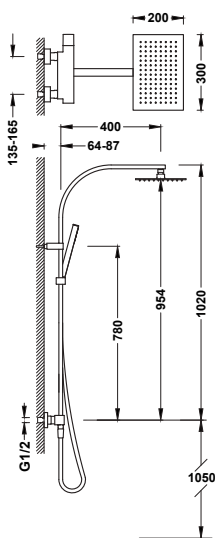
Les mitigeurs pour la douche sont une solution simple et facile à installer avec différents designs et formes qui s'adaptent à tout espace. Ils se caractérisent par leur fonctionnalité, une utilisation pratique d'une seule commande et une résistance élevée au passage du temps.

Einhebelmischer für die Dusche sind eine einfache, leicht zu installierende Lösung mit verschiedenen Designs und Formen, die sich an jeden Raum anpassen. Sie zeichnen sich durch ihre Funktionalität, eine bequeme Bedienung über ein einziges Bedienelement und eine lange Lebensdauer aus.





ENSEMBLES MITIGEURS POUR DOUCHE / EINHEBEL-DUSCHARMATURENSETS



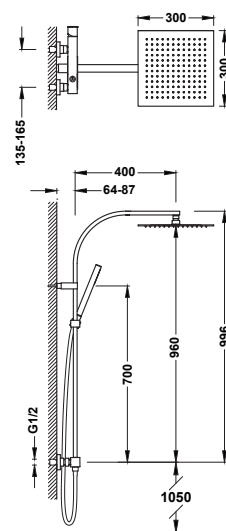

Ensemble mitigeur mural à 2 voies pour douche

- Pommeau de douche orientable en acier inoxydable : 300x200 mm.
- Support coulissant et orientable pour douchette à main.
- Douchette à main anticalcaire en laiton.
- Flexible satin.

20219101	715,00
20219101NM	1.108,00
20219101BM	1.108,00
20219101AC	1.108,00
20219101KMB	1.108,00

Einhebel-Aufputz-Duschesystem

- Edelstahl-Kopfbrause mit Kugelgelenk: 300x200 mm.
- Einstellbarer Brausehalter.
- Anti-Kalk-Messing-Handbrause.
- Satin-Brauseschlauch.



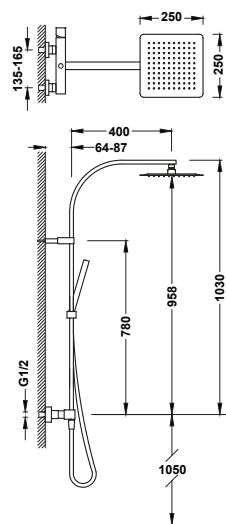
Ensemble mitigeur mural à 2 voies pour douche

- Pommeau de douche orientable en acier inoxydable : 300x230 mm.
- Flexible satin.

00719102	680,00
----------	--------

Einhebel-Aufputz-Duschesystem (2 Wege)

- Edelstahl-Kopfbrause mit Kugelgelenk: 300x300 mm.
- Einstellbarer Brausehalter.
- Anti-Kalk-Messing-Handbrause.
- Satin-Brauseschlauch.



Ensemble mitigeur mural à 2 voies pour douche

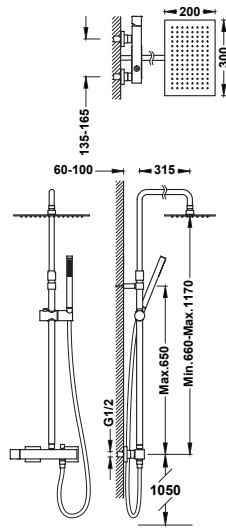
- Pommeau de douche orientable en acier inoxydable : 250 x 250 mm.
- Support coulissant et orientable pour douchette à main.
- Douchette à main anticalcaire en laiton.
- Flexible satin.

00719101	635,00
----------	--------

Einhebel-Aufputz-Duschesystem (2 Wege)

- Edelstahl-Kopfbrause mit Kugelgelenk: 250x250 mm.
- Einstellbarer Brausehalter.
- Anti-Kalk-Messing-Handbrause.
- Satin-Brauseschlauch.





Ensemble mitigeur mural à 2 voies pour douche

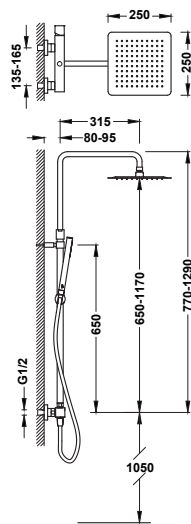
00719702

626,00

- Pommeau de douche orientable en acier inoxydable : 300x200 mm.
- Barre de douche télescopique.
- Support coulissant et orientable pour douchette à main.
- Douchette à main anticalcaire en laiton.
- Flexible satin.

Einhebel-Aufputz-Duschsystem (2 Wege)

- Edelstahl-Kopfbrause mit Kugelgelenk: 300x200 mm.
- Höhenverstellbare Duschstange.
- Einstellbarer Brausehalter.
- Anti-Kalk-Messing-Handbrause.
- Satin-Brauseschlauch.



Ensemble mitigeur mural à 2 voies pour douche

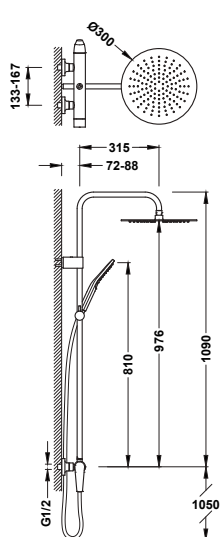
00719701

582,00

- Pommeau de douche orientable en acier inoxydable : 250 x 250 mm.
- Barre de douche télescopique.
- Support coulissant et orientable pour douchette à main.
- Douchette à main anticalcaire en laiton.
- Flexible satin.

Einhebel-Aufputz-Duschsystem (2 Wege)

- Edelstahl-Kopfbrause mit Kugelgelenk: 250x250 mm.
- Höhenverstellbare Duschstange.
- Einstellbarer Brausehalter.
- Anti-Kalk-Messing-Handbrause.
- Satin-Brauseschlauch.



Ensemble mitigeur mural à 2 voies pour douche

28119101

497,00

- Avec inverseur intégré.
- Pommeau de douche orientable en acier inoxydable : Ø 300 mm.
- Support coulissant et orientable pour douchette à main.
- Douchette à main anticalcaire : Ø 110 mm. (3 types de jet).
- Flexible satin.

Einhebel-Aufputz-Duschsystem (2 Wege)

- Mit Umstellungsschalter integriert.
- Edelstahl-Kopfbrause mit Kugelgelenk: Ø 300 mm.
- Einstellbarer Brausehalter.
- Anti-Kalk-Handbrause: Ø 110 mm. (3 Strahlarten)
- Satin-Brauseschlauch.



28119101NM

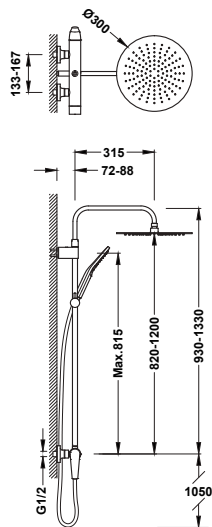
770,00

28119101AC

770,00

281191010PM

1.093,00



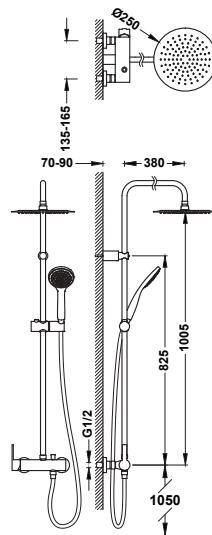
Ensemble mitigeur mural à 2 voies pour douche

- Avec inverseur intégré.
- Pommeau de douche orientable en acier inoxydable : Ø 300 mm.
- Barre de douche télescopique.
- Support coulissant et orientable pour douchette à main.
- Douchette à main anticalcaire : Ø 110 mm. (3 types de jet).
- Flexible satin.

Einhebel-Aufputz-Duschsystem (2 Wege)

- Mit Umstellungsschalter integriert.
- Edelstahl-Kopfbrause mit Kugelgelenk: Ø 300 mm.
- Höhenverstellbare Duschstange.
- Einstellbarer Brausehalter.
- Anti-Kalk-Handbrause: Ø 110 mm. (3 Strahlarten)
- Satin-Brauseschlauch.

28119701	528,00
28119701NM	819,00
28119701AC	819,00
28119701OPM	1.162,00



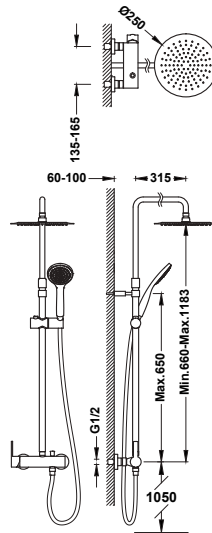
Ensemble mitigeur mural à 2 voies pour douche

- Pommeau de douche orientable en acier inoxydable : Ø 250 mm.
- Support coulissant et orientable pour douchette à main.
- Douchette à main anticalcaire : Ø 100 mm.
- Flexible satin.

Einhebel-Aufputz-Duschsystem (2 Wege)

- Edelstahl-Kopfbrause mit Kugelgelenk: Ø 250 mm.
- Einstellbarer Brausehalter.
- Anti-Kalk-Handbrause: Ø 100 mm.
- Satin-Brauseschlauch.

18119102	412,00
----------	--------



Ensemble mitigeur mural à 2 voies pour douche

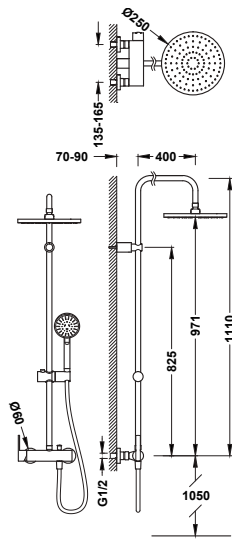
- Pommeau de douche orientable en acier inoxydable : Ø 250 mm.
- Barre de douche télescopique.
- Support coulissant et orientable pour douchette à main.
- Douchette à main anticalcaire : Ø 100 mm.
- Flexible satin.

Einhebel-Aufputz-Duschsystem (2 Wege)

- Edelstahl-Kopfbrause mit Kugelgelenk: Ø 250 mm.
- Höhenverstellbare Duschstange.
- Einstellbarer Brausehalter.
- Anti-Kalk-Handbrause: Ø 100 mm.
- Satin-Brauseschlauch.

08119703	470,00
----------	--------





Ensemble mitigeur mural à 2 voies pour douche

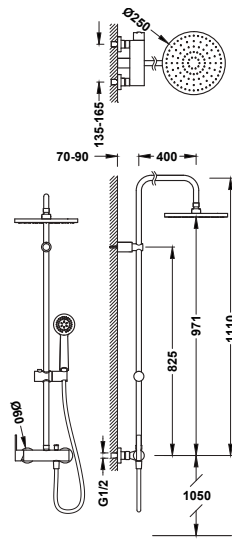
181191

412,00

- Pommeau de douche orientable en acier inoxydable : Ø 250 mm.
- Support coulissant et orientable pour douchette à main.
- Douchette à main anticalcaire : Ø 100 mm. (5 types de jet).
- Flexible satin.

Einhebel-Aufputz-Duschsystem (2 Wege)

- Edelstahl-Kopfbrause mit Kugelgelenk: Ø 250 mm.
- Einstellbarer Brausehalter.
- Anti-Kalk-Handbrause: Ø 100 mm. (5 Strahlarten)
- Satin-Brauseschlauch.



Ensemble mitigeur mural à 2 voies pour douche

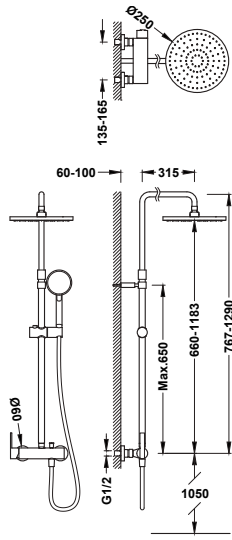
081192

399,00

- Pommeau de douche orientable en acier inoxydable : Ø 250 mm.
- Support coulissant et orientable pour douchette à main.
- Douchette à main anticalcaire : Ø 100 mm.
- Flexible métallique renforcé.

Einhebel-Aufputz-Duschsystem (2 Wege)

- Edelstahl-Kopfbrause mit Kugelgelenk: Ø 250 mm.
- Einstellbarer Brausehalter.
- Anti-Kalk-Handbrause: Ø 100 mm.
- Verstärkter Metallbrauseschlauch.



Ensemble mitigeur mural à 2 voies pour douche

08119702

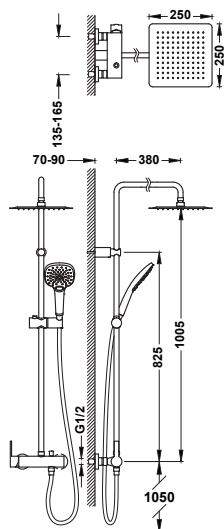
475,00

- Pommeau de douche orientable en acier inoxydable : Ø 250 mm.
- Barre de douche télescopique.
- Support coulissant et orientable pour douchette à main.
- Douchette à main anticalcaire : Ø 100 mm. (5 types de jet).
- Flexible satin.

Einhebel-Aufputz-Duschsystem (2 Wege)

- Edelstahl-Kopfbrause mit Kugelgelenk: Ø 250 mm.
- Höhenverstellbare Duschstange.
- Einstellbarer Brausehalter.
- Anti-Kalk-Handbrause: Ø 100 mm. (5 Strahlarten)
- Satin-Brauseschlauch.





Ensemble mitigeur mural à 2 voies pour douche

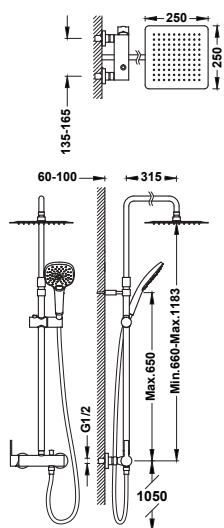
08119302

433,00

- Pommeau de douche orientable en acier inoxydable : 250 x 250 mm.
- Support coulissant et orientable pour douchette à main.
- Douchette à main anticalcaire : 120x120 mm. (3 types de jet).
- Flexible satin.

Einhebel-Aufputz-Duschsystem (2 Wege)

- Edelstahl-Kopfbrause mit Kugelgelenk: 250x250 mm.
- Einstellbarer Brausehalter.
- Anti-Kalk-Handbrause: 120x120 mm. (3 Strahlarten)
- Satin-Brauseschlauch.



Ensemble mitigeur mural à 2 voies pour douche

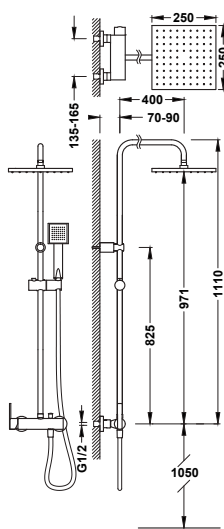
08119704

497,00

- Pommeau de douche orientable en acier inoxydable : 250 x 250 mm.
- Barre de douche télescopique.
- Support coulissant et orientable pour douchette à main.
- Douchette à main anticalcaire : 120x120 mm. (3 types de jet).
- Flexible satin.

Einhebel-Aufputz-Duschsystem (2 Wege)

- Edelstahl-Kopfbrause mit Kugelgelenk: 250x250 mm.
- Höhenverstellbare Duschstange.
- Einstellbarer Brausehalter.
- Anti-Kalk-Handbrause: 120x120 mm. (3 Strahlarten)
- Satin-Brauseschlauch.



Ensemble mitigeur mural à 2 voies pour douche

08119301

425,00

- Pommeau de douche orientable en acier inoxydable : 250x250 mm.
- Support coulissant et orientable pour douchette à main.
- Douchette à main anticalcaire : 80 x 80 mm.
- Flexible satin.

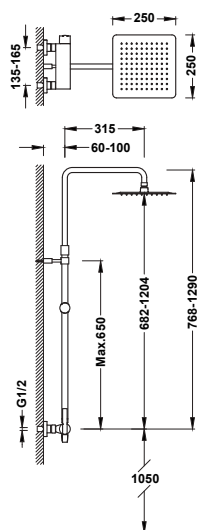
Einhebel-Aufputz-Duschsystem (2 Wege)

- Edelstahl-Kopfbrause mit Kugelgelenk: 250x250 mm.
- Einstellbarer Brausehalter.
- Anti-Kalk-Handbrause: 80x80 mm.
- Satin-Brauseschlauch.



08119701

451,00




Ensemble mitigeur mural à 2 voies pour douche

- Pommeau de douche orientable en acier inoxydable : 250x250 mm.
- Barre de douche télescopique.
- Support coulissant et orientable pour douchette à main.
- Douchette à main anticalcaire.
- Flexible satin.

Einhebel-Aufputz-Duschesystem (2 Wege)

- Edelstahl-Kopfbrause mit Kugelgelenk: 250x250 mm.
- Höhenverstellbare Duschstange.
- Einstellbarer Brausehalter.
- Anti-Kalk-Handbrause.
- Satin-Brauseschlauch.





COMPLÉMENTS DE DOUCHE DUSCHZUBEHÖR

354 Pommes de douche encastrées au plafond
Kopfbrausen für Unterputz-Deckenmontage

357 Pommes de douche au plafond
Kopfbrause für Deckenmontage

358 Pommes de douche murales
Kopfbrausen für Wandmontage

361 Pommes de douche et bras
Kopfbrausen und Ausläufe

371 Douchettes
Handbrausen

377 Flexibles
Flexschläuche

380 Barres antidérapantes
Schiebestangen

390 Kits de douche
Brausesets











































394 Supports orientables
Schwenkbare Halter










































395 Supports avec arrivée d'eau
Halter mit Wandanschluss

397 Coude adaptateur mural
Adapterbogen für Wasseranschluss









































398 Jets
Jets









































	Référence Referenz	Page Seite	Finitions disponibles Verfügbare Ausführungen	Encastré au plafond Deckenunterputz	Au mur Wandinstallation	Au plafond Deckeninstallation	Matériau de fabrication Fertigungsmaterial	Dimensions Abmessungen	Sorties d'eau Wasserausgänge					l/min
	29997001	→354		✓				500 x 650	2	18.5	16			
	29997201	→354	 	✓				500 x 650	2	18.5	16			
	29997101	→354		✓				500 x 650	3	18.5	16	8		
	29996201	→354	 	✓				500 x 500	1	14				
	29995501	→354		✓				500 x 500	2	20	16			
	134951	→355		✓				500 x 500	1	24				
	13495102	→355		✓				405 x 405	1	15				
	13495101	→355		✓				405 x 405	1	15				
	29951607	→355		✓				420 x 420	1	20				
	29995301	→355		✓				380 x 380	1	20				
	134944	→356		✓				380 x 380	1	20				
	134714	→356		✓				332 x 332	1	11				











































	Référence Referenz	Page Seite	Finitions disponibles Verfügbare Ausführungen	Encastré au plafond Deckenunterputz	Au mur Wandinstallation	Au plafond Deckeninstallation	Matériau de fabrication Fertigungsmaterial	Dimensions Abmessungen	Sorties d'eau Wasserausgänge					l/min
	29995801 	→356		✓				600	2	20			8	
	134950	→356		✓				500	1	24				
	13495002	→356		✓				405	1	15				
	13495001	→357		✓				405	1	15				
	134940	→357		✓				380	1	20				
	134715	→357		✓				332	1	11				
	29990301	→358			✓			280 x 550	2	12	14			
	29990302	→359			✓			210 x 550	1	12.5				
	29990303	→359			✓			160 x 550	1	12.5				
	29990308	→359			✓			280 x 550	2	12	14			
	29990307	→359			✓			210 x 550	1	12.5				
	29990306	→359			✓			160 x 550	1	12.5				

























	Référence Referenz	Page Seite	Finitions disponibles Verfügbare Ausführungen	Encastré au plafond Deckenunterputz	Au mur Wandinstallation	Au plafond Deckeninstallation	Matériau de fabrication Fertigungsmaterial	Dimensions Abmessungen	Sorties d'eau Wasserausgänge					l/min
	29990304	→360			✓			154 x 200	1		16			
	29963203	→361			✓	✓		450 x 315	1	14				
	134315008	→361			✓	✓		400 x 250	1	16				
	134315007	→362			✓	✓		300 x 200	1	12				
	134315014	→362			✓	✓		400 x 400	1	15				
	134315012	→362			✓	✓		300 x 300	1	12				
	13413830	→362			✓	✓		300 x 300	1	11				
	134315011	→362			✓	✓		250 x 250	1	12				
	13413826	→363			✓	✓		250 x 250	1	11				
	134315006	→363			✓	✓		300 x 300	1	12				
	134315004	→363			✓	✓		250 x 250	1	12				
	134315002	→363			✓	✓		200 x 200	1	12				

	Référence Referenz	Page Seite	Finitions disponibles Verfügbare Ausführungen	Encastré au plafond Deckenunterputz	Au mur Wandinstallation	Au plafond Deckeninstallation	Matériau de fabrication Fertigungsmaterial	Dimensions Abmessungen	Sorties d'eau Wasserausgänge					l/min
	29963206	→363			✓	✓		220 x 220	1	15				
	29943801	→364			✓	✓		242 x 242	1	12				
	134315015	→364			✓	✓		400	1	15				
	29933703	→364			✓	✓		310	1	11				
	134315010	→364			✓	✓		300	1	12				
	13413730	→364			✓	✓		300	1	11				
	134315005	→365			✓	✓		300	1	12				
	134315003	→365			✓	✓		250	1	12				
	134315009	→365			✓	✓		250	1	12				
	13413726	→365			✓	✓		250	1	11				
	13431513	→366			✓	✓		225	1	12				
	134315001	→365			✓	✓		200	1	12				

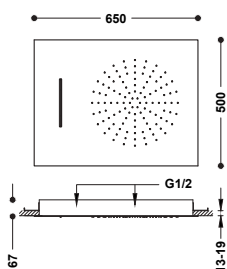


	Référence Referenz	Page Seite	Finitions disponibles Verfügbare Ausführungen	Matériau de fabrication Fertigungsmaterial	Dimensions Abmessungen	Nombre de fonctions Anzahl der Funktionen							l/min
	00663901	→371				1	9.5						
	03411601	→371				1	9.5						
	913412380	→371				1	12						
	03463901	→371				1	13						
	29963108	→371				1	12						
	134748	→372			100	5	16	16.5	15.5	16	11		
	29974904	→372			130	3	7	8	5				
	29963113	→372			96 x 110	3	8.5 8+AIR 2						
	29963112	→372			110	3	8.5 8+AIR 2						
	29974906	→372			107 x 107	3	8.2	8.6	8.1				
	29974905	→373			110	3	8.8	9.6	8.8				
	29974901	→373			110	5	10	12.5	12	12.5	10		

	Référence Referenz	Page Seite	Finitions disponibles Verfügbare Ausführungen	Matériau de fabrication Fertigungsmaterial	Dimensions Abmessungen	Nombre de fonctions Anzahl der Funktionen							l/min
	29963111	→373			120 x 120	3	10	14	9				
	29963115	→373			110	5	17	17	11	17	10		
	29963106	→374			110	5	10	10	8.5		8.5	9.5	
	134627	→374			80	2	15				7		
	29963114	→374			100	3	14	14	10				
	29963109	→374			78	1	10						
	29974802	→374			100	1	9.5						
	29963105	→375			110	1	10						
	134612	→375			80 x 80	1	15						
	29963110	→375			100	1	16						
	134617	→375			80	1	15.5						
	9134725	→375			77	1	7.5						



POMMES DE DOUCHE ENCASTRÉES AU PLAFOND / KOPFBRAUSEN FÜR UNTERPUTZ-DECKENMONTAGE



Pommeau de douche encastré au plafond

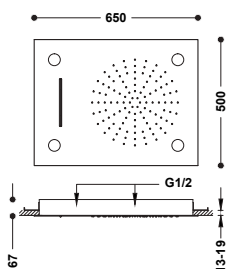
Avec 2 types de jet (pluie/cascade). Alimentation par 2 voies d'eau indépendantes. Dimensions : 500 x 650 mm. Matériau : Acier inoxydable. Picots anticalcaire.

Edelstahl-Kopfbrause für Deckenmontage

Mit 2 Strahlarten (Regenstrahl/Schwallauslauf). Zufuhr über 2 unabhängige Wasserleitungen. Abmessungen: 500x650 mm. Material: Edelstahl. Anti-Kalk-Düsen.



- 29997001 1.440,00
- 29997001NM 2.232,00
- 29997001BM 2.232,00
- 29997001AC 2.232,00
- 29997001OR 3.168,00
- 29997001OM 3.168,00



Pommeau de douche encastré au plafond avec chromothérapie

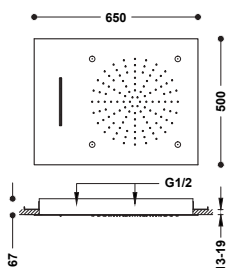
Avec 2 types de jet (pluie/cascade). Alimentation par 2 voies d'eau indépendantes. Dimensions : 500 x 650 mm. Matériau : Acier inoxydable. Picots anticalcaire. Les lumières LED sont activées avec un interrupteur (non compris).

Kopfbrause mit Chromotherapie für Deckenmontage

Mit 2 Strahlarten (Regenstrahl/Schwallauslauf). Zufuhr über 2 unabhängige Wasserleitungen. Abmessungen: 500x650 mm. Material: Edelstahl. Anti-Kalk-Düsen. Die LEDs werden mit einem (nicht inbegriffenen) Schalter aktiviert.



- 29997201 2.440,00

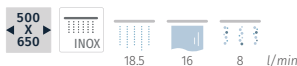


Pommeau de douche encastré au plafond

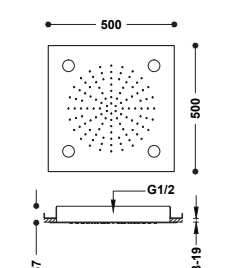
Avec 3 types de jet (pluie/cascade/micro drop). Alimentation par 3 voies d'eau indépendantes. Dimensions : 500 x 650 mm. Matériau : Acier inoxydable. Picots anticalcaire.

Edelstahl-Kopfbrause für Deckenmontage

Mit 3 Strahlarten (Regenstrahl/Schwallauslauf/Micro drop). Zufuhr über 3 unabhängige Wasserleitungen. Abmessungen: 500x650 mm. Material: Edelstahl. Anti-Kalk-Düsen.



- 29997101 1.540,00



Pommeau de douche encastré au plafond avec chromothérapie

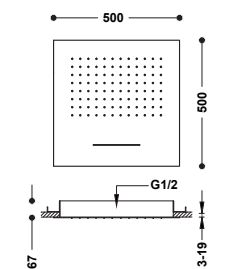
Dimensions : 500 x 500 mm. Matériau : Acier inoxydable. Picots anticalcaire. Les lumières LED s'activent automatiquement ou avec un interrupteur (non compris).

Kopfbrause mit Chromotherapie für Deckenmontage

Abmessungen: 500x500 mm. Material: Edelstahl. Anti-Kalk-Düsen. Die LEDs werden automatisch mit einem (nicht inbegriffenen) Schalter aktiviert.



- 29996201 1.390,00



Pommeau de douche encastré au plafond

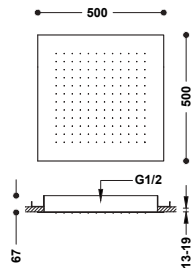

Avec 2 types de jet (pluie/cascade). Alimentation par 2 voies d'eau indépendantes. Dimensions : 500 x 500 mm. Matériau : Acier inoxydable. Picots anticalcaire.

Edelstahl-Kopfbrause für Deckenmontage

Mit 2 Strahlarten (Regenstrahl/Schwallauslauf). Zufuhr über 2 unabhängige Wasserleitungen. Abmessungen: 500x500 mm. Material: Edelstahl. Anti-Kalk-Düsen.



- 29995501 1.135,00
- 29995501NM 1.759,00
- 29995501BM 1.759,00
- 29995501AC 1.759,00
- 29995501OR 2.497,00 N
- 29995501OM 2.497,00 N



Pommeau de douche encastré au plafond

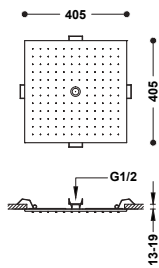
Dimensions : 500 x 500 mm. Matériau : Acier inoxydable. Picots anticalcaire.

Edelstahl-Kopfbrause für Deckenmontage

Abmessungen: 500x500 mm. Material: Edelstahl. Anti-Kalk-Düsen.



134951	1.030,00
134951NM	1.597,00
134951BM	1.597,00
134951AC	1.597,00
134951OR	2.266,00
134951OM	2.266,00
134951OP	2.152,00 N
134951OPM	2.152,00 N



Pommeau de douche encastré au plafond

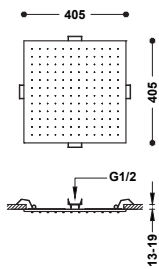
Avec 2 types de jet (pluie/free flow). Alimentation par 2 voies d'eau indépendantes. Dimensions : 405 x 405 mm. Matériau : Acier inoxydable. Picots anticalcaire.

Edelstahl-Kopfbrause für Deckenmontage

Mit 2 Strahlarten (Regenstrahl/free flow). Zufuhr über 2 unabhängige Wasserleitungen. Abmessungen: 405x405 mm. Material: Edelstahl. Anti-Kalk-Düsen.



13495102	895,00
13495102NM	1.387,00
13495102BM	1.387,00
13495102AC	1.387,00
13495102KM	1.387,00
13495102KMB	1.387,00
13495102OR	1.969,00
13495102OM	1.969,00
13495102OP	1.969,00
13495102OPM	1.969,00



Pommeau de douche encastré au plafond

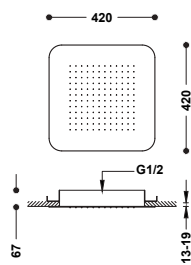
Dimensions : 405 x 405 mm. Matériau : Acier inoxydable. Picots anticalcaire.

Edelstahl-Kopfbrause für Deckenmontage

Abmessungen: 405x405 mm. Material: Edelstahl. Anti-Kalk-Düsen.



13495101	825,00
13495101NM	1.279,00
13495101BM	1.279,00
13495101AC	1.279,00
13495101KM	1.279,00
13495101KMB	1.279,00
13495101OR	1.815,00
13495101OM	1.815,00
13495101OP	1.815,00
13495101OPM	1.815,00



Pommeau de douche encastré au plafond

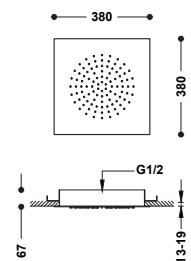
Dimensions : 420 x 420 mm. Matériau : Acier inoxydable. Picots anticalcaire.

Edelstahl-Kopfbrause für Deckenmontage

Abmessungen: 420x420 mm. Material: Edelstahl. Anti-Kalk-Düsen.



29951607	920,00
29951607NM	1.426,00
29951607BM	1.426,00
29951607AC	1.426,00
29951607OR	2.024,00
29951607OM	2.024,00



Pommeau de douche encastré au plafond

Dimensions : 380x380 mm. Matériau : Acier inoxydable. Picots anticalcaire.

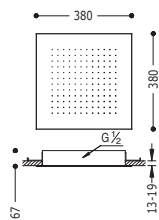
Edelstahl-Kopfbrause für Deckenmontage

Abmessungen: 380x380 mm. Material: Edelstahl. Anti-Kalk-Düsen.



29995301	790,00
29995301NM	1.225,00
29995301BM	1.225,00
29995301AC	1.225,00
29995301OR	1.738,00
29995301OM	1.738,00





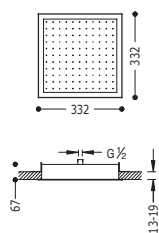
Pommeau de douche encastré au plafond

Dimensions : 380x380 mm. Matériau : Acier inoxydable. Picots anticalcaire.

Edelstahl-Kopfbrause für Deckenmontage

Abmessungen: 380x380 mm. Material: Edelstahl. Anti-Kalk-Düsen.

- 134944 820,00
- 134944NM 1.271,00
- 134944BM 1.271,00
- 134944AC 1.271,00
- 134944OR 1.804,00
- 134944OM 1.804,00



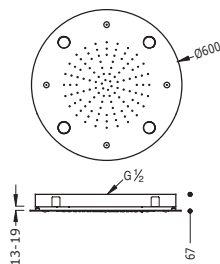

Pommeau de douche encastré au plafond

Dimensions : 332 x 332 mm. Matériau laiton. Picots anticalcaire.

Edelstahl-Kopfbrause für Deckenmontage

Abmessungen: 332x332 mm. Material: Messing. Anti-Kalk-Düsen.

- 134714 530,00



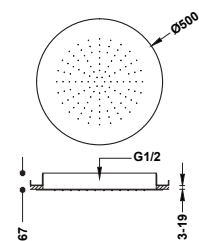

Pommeau de douche encastré au plafond avec chromothérapie

Avec 2 types de jet (pluie/micro drop). Alimentation par 2 voies d'eau indépendantes. Dimensions : Ø 600 mm. Matériau : Acier inoxydable. Picots anticalcaire. Les lumières LED sont activées avec un interrupteur (non compris).

Kopfbrause mit Chromotherapie für Deckenmontage

Mit 2 Strahlarten (Regenstrahl/Micro drop). Zufuhr über 2 unabhängige Wasserleitungen. Abmessungen: Ø 600 mm. Material: Edelstahl. Anti-Kalk-Düsen. Die LEDs werden mit einem (nicht inbegriffenen) Schalter aktiviert.

- 29995801 2.440,00



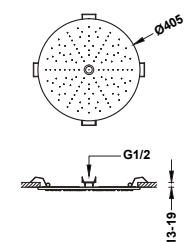
Pommeau de douche encastré au plafond

Dimensions : Ø 500 mm. Matériau : Acier inoxydable. Picots anticalcaire.

Edelstahl-Kopfbrause für Deckenmontage

Abmessungen: Ø 500 mm. Material: Edelstahl. Anti-Kalk-Düsen.

- 134950 1.030,00
- 134950NM 1.597,00
- 134950BM 1.597,00
- 134950AC 1.597,00
- 134950OR 2.266,00
- 134950OM 2.266,00



Pommeau de douche encastré au plafond

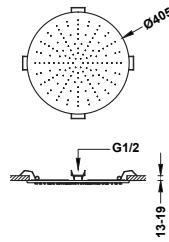
Avec 2 types de jet (pluie/free flow). Alimentation par 2 voies d'eau indépendantes. Dimensions : Ø 405 mm. Matériau : Acier inoxydable. Picots anticalcaire.

Edelstahl-Kopfbrause für Deckenmontage

Mit 2 Strahlarten (Regenstrahl/free flow). Zufuhr über 2 unabhängige Wasserleitungen. Abmessungen: Ø 405 mm. Material: Edelstahl. Anti-Kalk-Düsen.

- 13495002 861,00
- 13495002NM 1.335,00
- 13495002BM 1.335,00
- 13495002AC 1.335,00
- 13495002KM 1.335,00
- 13495002KMB 1.335,00
- 13495002OR 1.894,00
- 13495002OM 1.894,00
- 13495002OP 1.894,00
- 13495002OPM 1.894,00





Pommeau de douche encastré au plafond

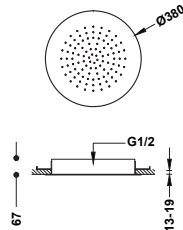
Dimensions : Ø 405 mm. Matériau : Acier inoxydable. Picots anticalcaire.

Edelstahl-Kopfbrause für Deckenmontage

Abmessungen: Ø 405 mm. Material: Edelstahl. Anti-Kalk-Düsen.



13495001	775,00
13495001NM	1.201,00
13495001BM	1.201,00
13495001AC	1.201,00
13495001KM	1.201,00
13495001KMB	1.201,00
13495001OR	1.705,00
13495001OM	1.705,00
13495001OP	1.705,00
13495001OPM	1.705,00



Pommeau de douche encastré au plafond

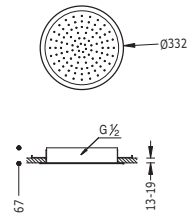
Dimensions : Ø 380 mm. Matériau : Acier inoxydable. Picots anticalcaire.

Edelstahl-Kopfbrause für Deckenmontage

Abmessungen: Ø 380 mm. Material: Edelstahl. Anti-Kalk-Düsen.



134940	820,00
134940NM	1.271,00
134940BM	1.271,00
134940AC	1.271,00
134940KM	1.271,00
134940KMB	1.271,00
134940OR	1.804,00
134940OM	1.804,00
134940OP	1.804,00
134940OPM	1.804,00



Pommeau de douche encastré au plafond

Dimensions : Ø 332 mm. Matériau : laiton. Picots anticalcaire.

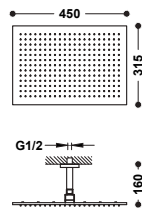
Edelstahl-Kopfbrause für Deckenmontage

Abmessungen: Ø 332 mm. Material: Messing. Anti-Kalk-Düsen.



134715	530,00
--------	--------

POMMES DE DOUCHE AU PLAFOND / KOPFBRAUSE FÜR DECKENMONTAGE



Bras de plafond avec pommeau de douche orientable

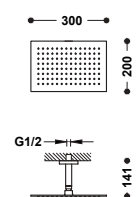
Bras de plafond : 160 mm. Pommeau de douche orientable : 450 x 315 mm. Matériau : Laiton.

Kopfbrause mit Kugelgelenk und Deckenarm

Deckenarm: 160 mm. Kopfbrause mit Kugelgelenk: 450x315 mm. Material: Messing.



03443203	425,00
----------	--------



Bras de plafond avec pommeau de douche orientable

Bras de plafond : 141 mm. Pommeau de douche orientable : 300x200 mm. Matériau : Acier inoxydable.

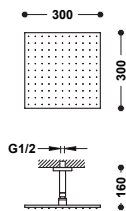
Kopfbrause mit Kugelgelenk und Deckenarm

Deckenarm: 141 mm. Kopfbrause mit Kugelgelenk: 300x200 mm. Material: Edelstahl.



03443202	270,00
----------	--------





Bras de plafond avec pommeau de douche orientable

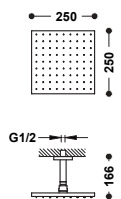
03483102

318,00

Bras de plafond : 157 mm. Pommeau de douche orientable : 300x300 mm. Matériau : Laiton.

Kopfbrause mit Kugelgelenk und Deckenarm

Deckenarm: 157 mm. Kopfbrause mit Kugelgelenk: 300x300 mm. Material: Messing.



Bras de plafond avec pommeau de douche orientable

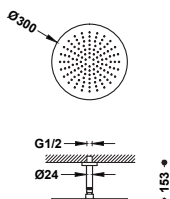

03412102

142,00

Bras de plafond : 166 mm. Pommeau de douche orientable : 250 x 250 mm.

Kopfbrause mit Kugelgelenk und Deckenarm

Deckenarm: 166 mm. Kopfbrause mit Kugelgelenk: 250x250 mm.



Bras de plafond avec pommeau de douche orientable

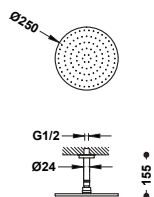
134331

185,00

Bras de plafond : 153 mm. Pommeau de douche orientable : Ø 300 mm. Matériau : Acier inoxydable.

Kopfbrause mit Kugelgelenk und Deckenarm

Deckenarm: 153 mm. Kopfbrause mit Kugelgelenk: Ø 300 mm. Material: Edelstahl.



Bras de plafond avec pommeau de douche orientable

134221

125,00

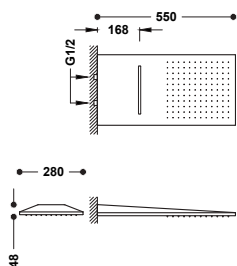
Bras de plafond : 155 mm. Pommeau de douche orientable : Ø 250 mm.

Kopfbrause mit Kugelgelenk und Deckenarm

Deckenarm: 155 mm. Kopfbrause mit Kugelgelenk: Ø 250 mm.



POMMES DE DOUCHE MURALES / KOPFBRAUSEN FÜR WANDMONTAGE



Pommeau de douche mural

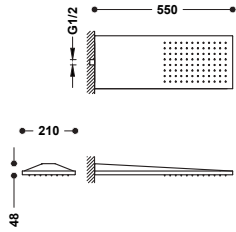
Avec 2 types de jet (pluie/cascade). Alimentation par 2 voies d'eau indépendantes. Dimensions : 280x550 mm. Matériau : Acier inoxydable. Picots anticalcaire.

Kopfbrause für Wandmontage

Mit 2 Strahlarten (Regenstrahl/Schwallauslauf). Zufuhr über 2 unabhängige Wasserleitungen. Abmessungen: 280x550 mm. Material: Edelstahl. Anti-Kalk-Düsen.



- 29990301 755,00
- 29990301NM 1.170,00
- 29990301BM 1.170,00
- 29990301AC 1.170,00
- 29990301OR 1.661,00
- 29990301OM 1.661,00
- 29990301OPM 1.661,00



Pommeau de douche mural

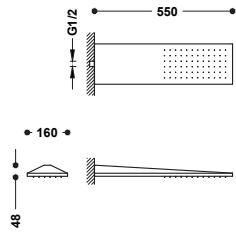
Dimensions : 210x550 mm. Matériau : Acier inoxydable. Picots anticalcaire.

Kopfbrause für Wandmontage

Abmessungen: 210x550 mm. Material: Edelstahl. Anti-Kalk-Düsen.



	29990302	555,00
	29990302NM	860,00
	29990302BM	860,00
	29990302AC	860,00
	29990302OR	1.221,00
	29990302OM	1.221,00
	29990302OPM	1.221,00 N



Pommeau de douche mural

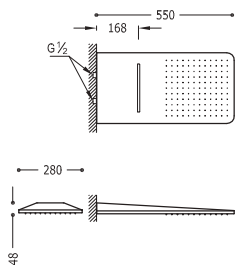
Dimensions : 160x550 mm. Matériau : Acier inoxydable. Picots anticalcaire.

Kopfbrause für Wandmontage

Abmessungen: 160x550 mm. Material: Edelstahl. Anti-Kalk-Düsen.



	29990303	455,00
	29990303NM	705,00
	29990303BM	705,00
	29990303AC	705,00
	29990303KM	705,00
	29990303KMB	705,00
	29990303OR	1.001,00
	29990303OM	1.001,00
	29990303OP	1.001,00
	29990303OPM	1.001,00



Pommeau de douche mural

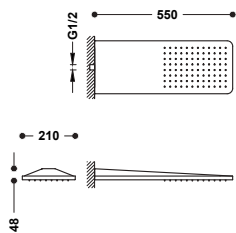
Avec 2 types de jet (pluie/cascade). Alimentation par 2 voies d'eau indépendantes. Dimensions : 280x550 mm. Matériau : Acier inoxydable. Picots anticalcaire.

Kopfbrause für Wandmontage

Mit 2 Strahlarten (Regenstrahl/Schwallauslauf). Zufuhr über 2 unabhängige Wasserleitungen. Abmessungen: 280x550 mm. Material: Edelstahl. Anti-Kalk-Düsen.



	29990308	815,00
	29990308NM	1.263,00
	29990308BM	1.263,00
	29990308AC	1.263,00
	29990308OR	1.793,00
	29990308OM	1.793,00
	29990308OP	1.793,00
	29990308OPM	1.793,00 N



Pommeau de douche mural

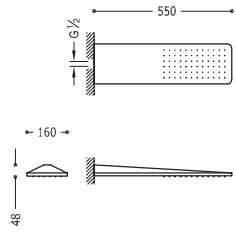
Dimensions : 210x550 mm. Matériau : Acier inoxydable. Picots anticalcaire.

Kopfbrause für Wandmontage

Abmessungen: 210x550 mm. Material: Edelstahl. Anti-Kalk-Düsen.



	29990307	615,00
	29990307NM	953,00
	29990307BM	953,00
	29990307AC	953,00
	29990307KM	953,00
	29990307KMB	953,00
	29990307OR	1.353,00
	29990307OM	1.353,00
	29990307OP	1.353,00
	29990307OPM	1.353,00



Pommeau de douche mural

Dimensions : 160x550 mm. Matériau : Acier inoxydable. Picots anticalcaire.

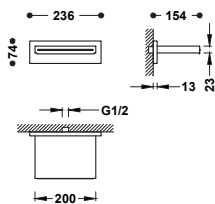
Kopfbrause für Wandmontage

Abmessungen: 160x550 mm. Material: Edelstahl. Anti-Kalk-Düsen.



	29990306	515,00
	29990306NM	798,00
	29990306BM	798,00
	29990306AC	798,00
	29990306OR	1.133,00
	29990306OM	1.133,00





Pommeau de douche mural

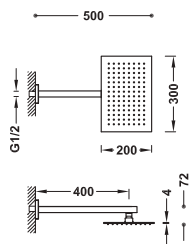
Avec sortie de l'eau en cascade. Matériau : Acier inoxydable. Dimensions : 154 x 200 mm.

Kopfbrause für Wandmontage

Mit Schwallauslauf. Material: Edelstahl. Abmessungen: 154x200 mm.



- 29990304 450,00
- 29990304NM 698,00
- 29990304BM 698,00
- 29990304AC 698,00
- 29990304KMB 698,00
- 29990304OR 990,00
- 29990304OM 990,00
- 29990304OPM 990,00



Bras mural avec pommeau de douche orientable

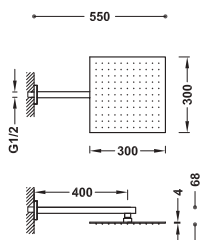
Bras mural : 400 mm. Pommeau de douche orientable : 300x200 mm. Matériau : Acier inoxydable.

Kopfbrause mit Kugelgelenk und Wandarm

Wandarm: 400 mm. Kopfbrause mit Kugelgelenk: 300x200 mm. Material: Edelstahl.



- 29953202 295,00



Bras mural avec pommeau de douche orientable

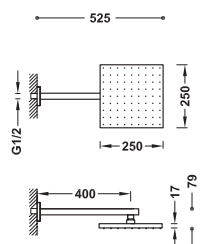
Bras mural : 400 mm. Pommeau de douche orientable : 300x300 mm. Matériau : Acier inoxydable.

Kopfbrause mit Kugelgelenk und Wandarm

Wandarm: 400 mm. Kopfbrause mit Kugelgelenk: 300x300 mm. Material: Edelstahl.



- 134433 340,00




Bras mural avec pommeau de douche orientable

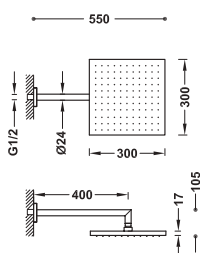
Bras mural : 400 mm. Pommeau de douche orientable : 250 x 250 mm.

Kopfbrause mit Kugelgelenk und Wandarm

Wandarm: 400 mm. Kopfbrause mit Kugelgelenk: 250x250 mm.



- 134233 163,00



Bras mural avec pommeau de douche orientable

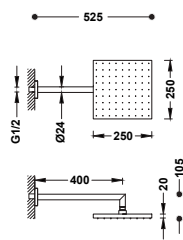
Bras mural : 400 mm. Pommeau de douche orientable : 300x300 mm. Matériau : Laiton.

Kopfbrause mit Kugelgelenk und Wandarm

Wandarm: 400 mm. Kopfbrause mit Kugelgelenk: 300x300 mm. Material: Messing.



- 03443101 350,00



Bras mural avec pommeau de douche orientable

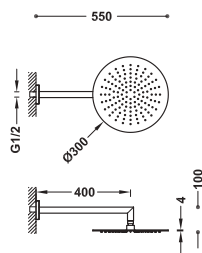
03423101

159,00

Bras mural : 400 mm. Pommeau de douche orientable : 250 x 250 mm.

Kopfbrause mit Kugelgelenk und Wandarm

Wandarm: 400 mm. Kopfbrause mit Kugelgelenk: 250x250 mm.



Bras mural avec pommeau de douche orientable

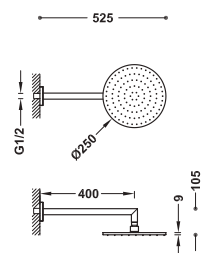
134432

220,00

Bras mural : 400 mm. Pommeau de douche orientable : Ø 300 mm. Matériau : Acier inoxydable.

Kopfbrause mit Kugelgelenk und Wandarm

Wandarm: 400 mm. Kopfbrause mit Kugelgelenk: Ø 300 mm. Material: Edelstahl.



Bras mural avec pommeau de douche orientable


134232

151,00

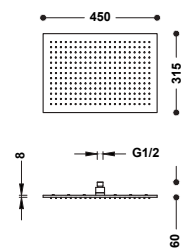
Bras mural : 400 mm. Pommeau de douche orientable : Ø 250 mm.

Kopfbrause mit Kugelgelenk und Wandarm

Wandarm: 400 mm. Kopfbrause mit Kugelgelenk: Ø 250 mm.



POMMES DE DOUCHE ET BRAS / KOPFBRAUSEN UND AUSLÄUFE



Pommeau de douche

Dimensions : 450 x 315 mm. Rotule orientable. Matériau : Laiton. Picots anticalcaire.

Kopfbrause

Abmessungen: 450x315 mm. Kugelgelenk. Material: Messing. Anti-Kalk-Düsen.



29963203

360,00

29963203NM

558,00

29963203BM

558,00

29963203AC

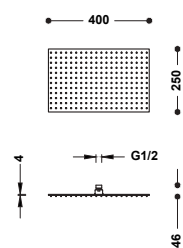

558,00

29963203OR

792,00

29963203OM

792,00



Pommeau de douche

Extra-fin : 4 mm. Dimensions : 400x250 mm. Rotule orientable. Matériau : Acier inoxydable. Picots anticalcaire.

Kopfbrause

Extradünn: 4 mm. Abmessungen: 400x250 mm. Kugelgelenk. Material: Edelstahl. Anti-Kalk-Düsen.



134315008

260,00

134315008NM

403,00

134315008BM

403,00

134315008AC

403,00

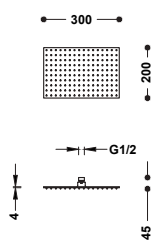

134315008OR

572,00

134315008OM

572,00





Pommeau de douche

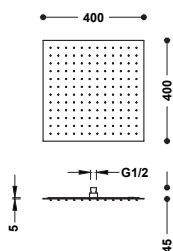
Extra-fin : 4 mm. Dimensions : 300x200 mm. Rotule orientable. Matériau : Acier inoxydable. Picots anticalcaire.

Kopfbrause

Extradünn: 4 mm. Abmessungen: 300x200 mm. Kugelgelenk. Material: Edelstahl. Anti-Kalk-Düsen.



- 134315007 205,00
- 134315007NM 318,00
- 134315007BM 318,00
- 134315007AC 318,00
- 134315007KMB 318,00
- 134315007OR 451,00
- 134315007OM 451,00
- 134315007OP 451,00
- 134315007OPM 451,00



Pommeau de douche

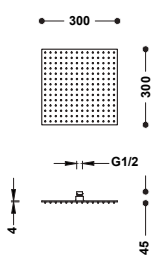

Dimensions : 400 x 400 mm. Rotule orientable. Matériau : Acier inoxydable. Intègre une vanne de décharge de pression à membrane. Picots anticalcaire.

Kopfbrause

Abmessungen: 400x400 mm. Kugelgelenk. Material: Edelstahl. Ausgestattet mit Membranentlastungsventil. Anti-Kalk-Düsen.



- 134315014 220,00



Pommeau de douche

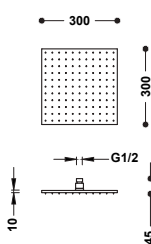
Extra-fin : 4 mm. Dimensions : 300x300 mm. Rotule orientable. Matériau : Acier inoxydable. Picots anticalcaire.

Kopfbrause

Extradünn: 4 mm. Abmessungen: 300x300 mm. Kugelgelenk. Material: Edelstahl. Anti-Kalk-Düsen.



- 134315012 172,00
- 134315012NM 267,00
- 134315012BM 267,00
- 134315012AC 267,00
- 134315012KM 267,00
- 134315012KMB 267,00
- 134315012OR 378,00
- 134315012OM 378,00
- 134315012OP 378,00
- 134315012OPM 378,00



Pommeau de douche

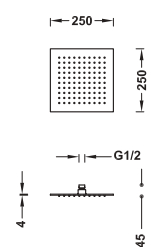

Dimensions : 300x300 mm. Rotule orientable. Matériau : Laiton. Picots anticalcaire.

Kopfbrause

Abmessungen: 300x300 mm. Kugelgelenk. Material: Messing. Anti-Kalk-Düsen.



- 13413830 268,00
- 13413830NM 415,00
- 13413830BM 415,00
- 13413830AC 415,00
- 13413830KM 415,00
- 13413830KMB 415,00
- 13413830OR 590,00
- 13413830OM 590,00
- 13413830OP 590,00
- 13413830OPM 590,00



Pommeau de douche

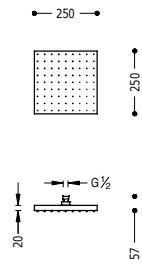
Extra-fin : 4 mm. Dimensions : 250 x 250 mm. Rotule orientable. Matériau : Acier inoxydable. Picots anticalcaire.

Kopfbrause

Extradünn: 4 mm. Abmessungen: 250x250 mm. Kugelgelenk. Material: Edelstahl. Anti-Kalk-Düsen.



- 134315011 145,00



Pommeau de douche

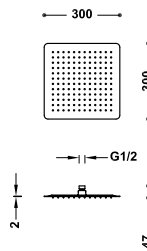

Dimensions : 250 x 250 mm. Rotule orientable. Picots anticalcaire.

13413826

82,00

Kopfbrause

Abmessungen: 250x250 mm. Kugelgelenk. Anti-Kalk-Düsen.



Pommeau de douche

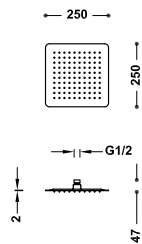
Dimensions : 300x300 mm. Rotule orientable. Matériau : Acier inoxydable. Picots anticalcaire.

134315006

149,00

Kopfbrause

Abmessungen: 300x300 mm. Kugelgelenk. Material: Edelstahl. Anti-Kalk-Düsen.



Pommeau de douche

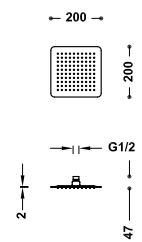
Dimensions : 250 x 250 mm. Rotule orientable. Matériau : Acier inoxydable. Picots anticalcaire.

134315004

125,00

Kopfbrause

Abmessungen: 250x250 mm. Kugelgelenk. Material: Edelstahl. Anti-Kalk-Düsen.



Pommeau de douche

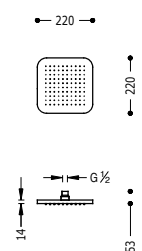
Dimensions : 200 x 200 mm. Rotule orientable. Matériau : Acier inoxydable. Picots anticalcaire.

134315002

77,00

Kopfbrause

Abmessungen: 200x200 mm. Kugelgelenk. Material: Edelstahl. Anti-Kalk-Düsen.



Pommeau de douche


Dimensions : 220x220 mm. Rotule orientable. Picots anticalcaire.

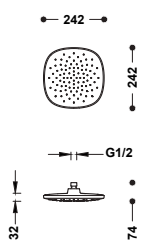
29963206

135,00

Kopfbrause

Abmessungen: 220x220 mm. Kugelgelenk. Anti-Kalk-Düsen.






Pommeau de douche

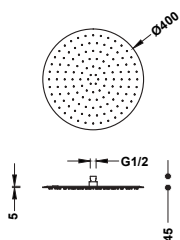
Dimensions : 242x242 mm. Rotule orientable. Picots anticalcaire.

Kopfbrause

Abmessungen: 242x242 mm. Kugelgelenk. Anti-Kalk-Düsen.



29943801 54,00



Pommeau de douche

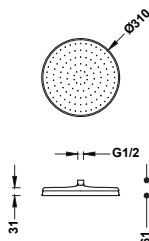
Dimensions : Ø 400 mm. Rotule orientable. Matériau : Acier inoxydable. Intègre une vanne de décharge de pression à membrane. Picots anticalcaire.

Kopfbrause

Abmessungen: Ø 400 mm. Kugelgelenk. Material: Edelstahl. Ausgestattet mit Membranentlastungsventil. Anti-Kalk-Düsen.



134315015 172,00



Pommeau de douche Clasic

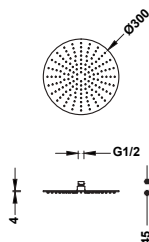
Dimensions : Ø 310 mm. Rotule orientable. Matériau : Laiton. Picots anticalcaire.

Kopfbrause Clasic

Abmessungen: Ø 310 mm. Kugelgelenk. Material: Messing. Anti-Kalk-Düsen.



29933703 268,00
 29933703AC 415,00
 29933703OR 590,00
 29933703LV 389,00
 29933703LM 389,00



Pommeau de douche

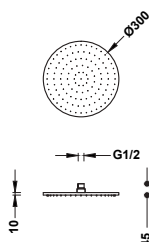
Extra-fin : 4 mm. Dimensions : Ø 300 mm. Rotule orientable. Matériau : Acier inoxydable. Picots anticalcaire.

Kopfbrause

Extradünn: 4 mm. Abmessungen: Ø 300 mm. Kugelgelenk. Material: Edelstahl. Anti-Kalk-Düsen.



134315010 145,00
 134315010NM 225,00
 134315010BM 225,00
 134315010AC 225,00
 134315010KM 225,00
 134315010KMB 225,00
 134315010OR 319,00
 134315010OM 319,00
 134315010OP 319,00
 134315010OPM 319,00



Pommeau de douche

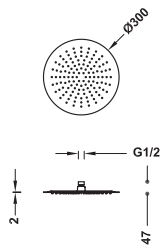
Dimensions : Ø 300 mm. Rotule orientable. Matériau : Laiton. Picots anticalcaire.

Kopfbrause

Abmessungen: Ø 300 mm. Kugelgelenk. Material: Messing. Anti-Kalk-Düsen.



13413730 256,00
 13413730NM 397,00
 13413730BM 397,00
 13413730AC 397,00
 13413730KM 397,00
 13413730KMB 397,00
 13413730OR 563,00
 13413730OM 563,00
 13413730OP 563,00
 13413730OPM 563,00



Pommeau de douche

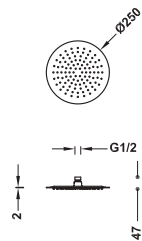
134315005

130,00

Dimensions : Ø 300 mm. Rotule orientable. Matériau : Acier inoxydable. Picots anticalcaire.

Kopfbrause

Abmessungen: Ø 300 mm. Kugelgelenk. Material: Edelstahl. Anti-Kalk-Düsen.



Pommeau de douche

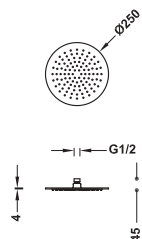
134315003

103,00

Dimensions : Ø 250 mm. Rotule orientable. Matériau : Acier inoxydable. Picots anticalcaire.

Kopfbrause

Abmessungen: Ø 250 mm. Kugelgelenk. Material: Edelstahl. Anti-Kalk-Düsen.



Pommeau de douche

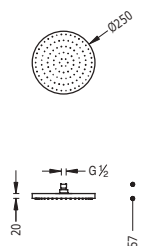
134315009

98,00

Extra-fin : 4 mm. Dimensions : Ø 250 mm. Rotule orientable. Matériau : Acier inoxydable. Picots anticalcaire.

Kopfbrause

Extradünn: 4 mm. Abmessungen: Ø 250 mm. Kugelgelenk. Material: Edelstahl. Anti-Kalk-Düsen.



Pommeau de douche

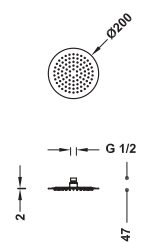

13413726

82,00

Dimensions : Ø 250 mm. Rotule orientable. Picots anticalcaire.

Kopfbrause

Abmessungen: Ø 250 mm. Kugelgelenk. Anti-Kalk-Düsen.



Pommeau de douche

134315001

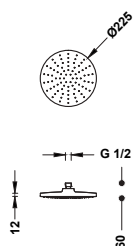

57,00

Dimensions : Ø 200 mm. Rotule orientable. Matériau : Acier inoxydable. Picots anticalcaire.

Kopfbrause

Abmessungen: Ø 200 mm. Kugelgelenk. Material: Edelstahl. Anti-Kalk-Düsen.





Pommeau de douche Autoclean


13431513

46,00

Dimensions : Ø 225 mm. Rotule orientable. Embouts anti-calcaires autonettoyants.

Kopfbrause Autoclean

Abmessungen: Ø 225 mm. Kugelgelenk. Selbstreinigende Anti-Kalk-Düsen.



**BUSES ANTI-CALCAIRES AUTONETTOYANTES
SELBSTREINIGENDE KALKSCHUTZDÜSEN**

Chaque fois que le robinet est fermé, de petites dents recouvrent les picots pour les nettoyer et les laisser libres lorsque l'eau sort à nouveau.

Bei jedem Abstellen des Wasserhahns decken kleine Stachel die Düsen ab, um sie zu reinigen und bei erneutem Wasseraustritt freizugeben.



Bras mural

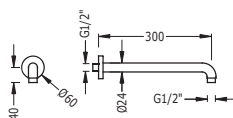
13462101

65,00

Pour pommeau de douche. Longueur : 300 mm.

Wandarm

Für Kopfbrause. Länge: 300 mm.



Bras mural

13413940

90,00

Pour pommeau de douche. Longueur : 400 mm.

13413940NM 140,00

13413940BM 140,00

13413940AC 140,00

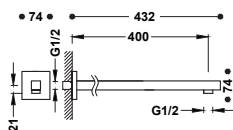
13413940OR 198,00

13413940OM 198,00

13413940OPM 198,00

Wandarm

Für Kopfbrause. Länge: 400 mm.



Bras mural

13462104

77,00

Pour pommeau de douche. Longueur : 400 mm.

13462104NM 119,00

13462104BM 119,00

13462104AC 119,00

13462104KM 119,00

13462104KMB 119,00

13462104OR 169,00

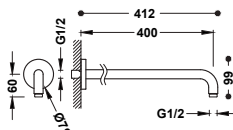
13462104OM 169,00

13462104OP 169,00

13462104OPM 169,00

Wandarm

Für Kopfbrause. Länge: 400 mm.



Bras mural

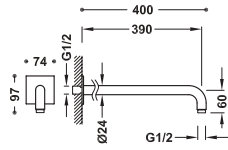
Pour pommeau de douche. Longueur : 390 mm.

13463302

79,00

Wandarm

Für Kopfbrause. Länge: 390 mm.



Bras mural

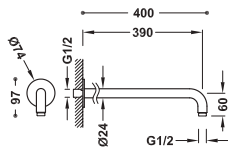
Pour pommeau de douche. Longueur : 390 mm.

13463303

77,00

Wandarm

Für Kopfbrause. Länge: 390 mm.



Bras mural

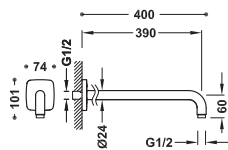
Pour pommeau de douche. Longueur : 390 mm.

13463301

79,00

Wandarm

Für Kopfbrause. Länge: 390 mm.



Bras mural

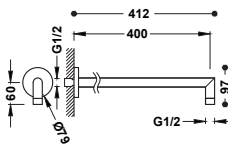
Pour pommeau de douche. Longueur : 400 mm.

16118740

77,00

Wandarm

Für Kopfbrause. Länge: 400 mm.



16118740NM

119,00

16118740BM

119,00

16118740AC

119,00

16118740KMB

119,00

16118740OR

169,00

16118740OM

169,00

16118740OP

169,00

16118740OPM

169,00

Bras mural

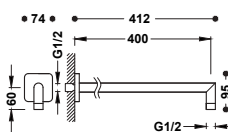
Pour pommeau de douche. Longueur : 400 mm.

29963902

85,00

Wandarm

Für Kopfbrause. Länge: 400 mm.



29963902NM

132,00

29963902BM

132,00

29963902AC

132,00

29963902KMB

132,00

29963902OR

187,00

29963902OM

187,00

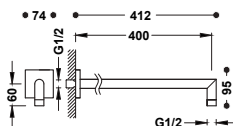
29963902OP

187,00

29963902OPM

187,00





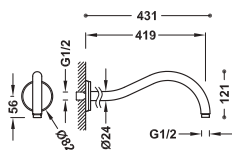
Bras mural

Pour pommeau de douche. Longueur : 400 mm.

Wandarm

Für Kopfbrause. Länge: 400 mm.

06243201	85,00
06243201NM	132,00
06243201BM	132,00
06243201AC	132,00
06243201KM	132,00
06243201KMB	132,00
06243201OR	187,00
06243201OM	187,00
06243201OP	187,00
06243201OPM	187,00



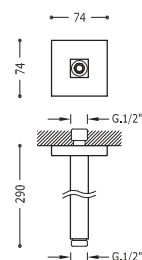
Bras mural Clasic

Pour pommeau de douche. Longueur : 419 mm.

Wandarm Clasic

Für Kopfbrause. Länge: 419 mm.

29933701	84,00
29933701AC	130,00
29933701OR	185,00
29933701LV	122,00
29933701LM	122,00



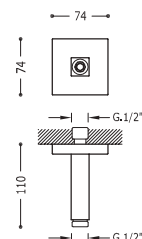
Bras de plafond

Pour pommeau de douche. Longueur : 290 mm.

Deckenarm

Für Kopfbrause. Länge: 290 mm.

13462202	77,00
13462202NM	119,00
13462202BM	119,00
13462202AC	119,00
13462202OR	169,00
13462202OM	169,00



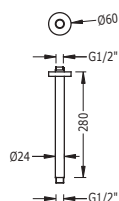
Bras de plafond

Pour pommeau de douche. Longueur : 110 mm.

Deckenarm

Für Kopfbrause. Länge: 110 mm.

13452202	67,00
13452202NM	104,00
13452202BM	104,00
13452202AC	104,00
13452202OR	147,00
13452202OM	147,00



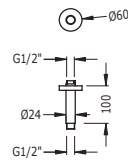
Bras de plafond

Pour pommeau de douche. Longueur : 280 mm.

Deckenarm

Für Kopfbrause. Länge: 280 mm.

13462102	60,00
13462102NM	93,00
13462102BM	93,00
13462102AC	93,00
13462102KMB	93,00
13462102OR	132,00
13462102OM	132,00
13462102OP	132,00
13462102OPM	132,00



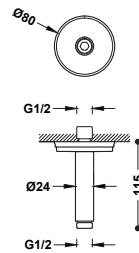
Bras de plafond

Pour pommeau de douche. Longueur : 100 mm.

Deckenarm

Für Kopfbrause. Länge: 100 mm.

	13452102	50,00
	13452102NM	78,00
	13452102BM	78,00
	13452102AC	78,00
	13452102KM	78,00
	13452102KMB	78,00
	13452102OR	110,00
	13452102OM	110,00
	13452102OP	110,00
	13452102OPM	110,00



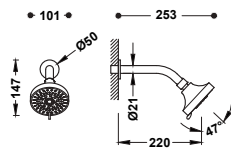
Bras mural Clasic

Pour pommeau de douche. Longueur : 115 mm.

Wandarm Clasic

Für Kopfbrause. Länge: 115 mm.

	29933702	60,00
	29933702AC	93,00
	29933702OR	132,00
	29933702LV	87,00
	29933702LM	87,00



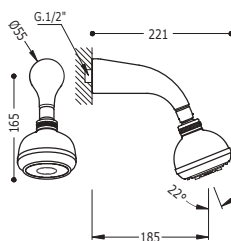

Bras mural avec pommeau de douche orientable

Rotule orientable. Dimensions : Ø 100 mm. 3 types de jet.

Kopfbrause mit Kugelgelenk und Wandarm

Kugelgelenk. Abmessungen: Ø 100 mm. 3 Strahlarten.

	13463304	44,00
--	----------	-------



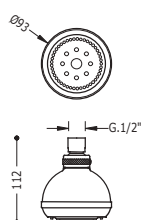
Bras mural avec pommeau de douche orientable

Rotule orientable. Dimensions : Ø 93 mm. 3 types de jet.

Kopfbrause mit Kugelgelenk und Wandarm

Kugelgelenk. Abmessungen: Ø 93 mm. 3 Strahlarten.

	134818	86,00
--	--------	-------




Pommeau de douche

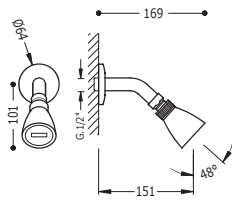
Rotule orientable. Dimensions : Ø 93 mm. 3 types de jet.

Kopfbrause

Kugelgelenk. Abmessungen: Ø 93 mm. 3 Strahlarten.

	913481810	26,00
--	-----------	-------





Bras mural avec pommeau de douche orientable

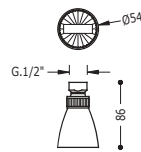
134738

56,00

Rotule orientable. Dimensions : Ø 54 mm.

Kopfbrause mit Kugelgelenk und Wandarm

Kugelgelenk. Abmessungen: Ø 54 mm.



Pommeau de douche

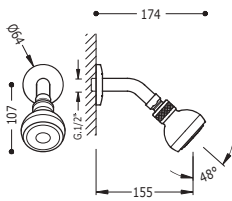
913473810

36,00

Rotule orientable. Dimensions : Ø 54 mm.

Kopfbrause

Kugelgelenk. Abmessungen: Ø 54 mm.



Bras mural avec pommeau de douche orientable

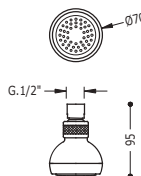
134808

39,00

Rotule orientable. Dimensions : Ø 70 mm. Picots anticalcaire.

Kopfbrause mit Kugelgelenk und Wandarm

Kugelgelenk. Abmessungen: Ø 70 mm. Anti-Kalk-Düsen.



Pommeau de douche

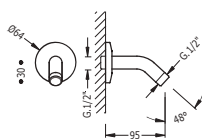
913480810

19,00

Rotule orientable. Dimensions : Ø 70 mm. Picots anticalcaire.

Kopfbrause

Kugelgelenk. Abmessungen: Ø 70 mm. Anti-Kalk-Düsen.



Bras mural pour pommeau de douche

13473850

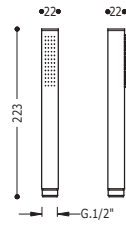
20,00

Pour pommeau de douche. Longueur : 95 mm.

Wandarm für Kopfbrause

Für Kopfbrause. Länge: 95 mm.

DOUCHETTES / HANDBRAUSEN



Douchette Quadro

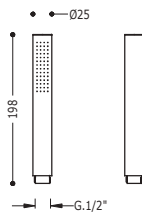
Matériau : Laiton. Picots anticalcaire.

Handbrause Quadro

Material: Messing. Anti-Kalk-Düsen.



00663901	46,00
00663901NM	71,00
00663901BM	71,00
00663901AC	71,00
00663901KM	71,00
00663901KMB	71,00
00663901OR	101,00
00663901OM	101,00
00663901OP	101,00
00663901OPM	101,00




Douchette Tub

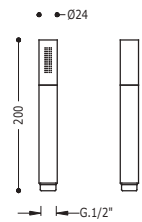
Matériau : Laiton. Picots anticalcaire.

Handbrause Tub

Material: Messing. Anti-Kalk-Düsen.



03411601	41,00
03411601NM	64,00
03411601BM	64,00
03411601AC	64,00
03411601KM	64,00
03411601KMB	64,00
03411601OR	90,00
03411601OM	90,00
03411601OP	90,00
03411601OPM	90,00




Douchette

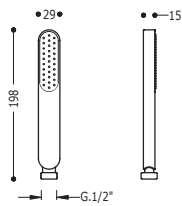
Matériau : Laiton.

Handbrause

Material: Messing.



913412380	31,00
-----------	-------



Douchette Oval

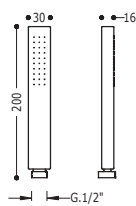
Picots anticalcaire.

Handbrause Oval

Anti-Kalk-Düsen.



03463901	39,00
03463901NM	60,00
03463901BM	60,00
03463901AC	60,00
03463901KMB	60,00
03463901OR	86,00
03463901OM	86,00
03463901OP	86,00
03463901OPM	86,00




Douchette Prisma

Picots anticalcaire.

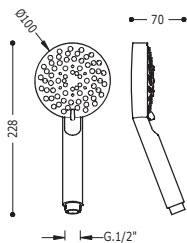
Handbrause Prisma

Anti-Kalk-Düsen.



29963108	21,00
----------	-------





Douchette L100+

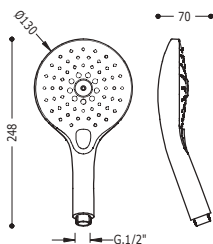

Dimensions : Ø 100 mm. 5 types de jet. Picots anticalcaire.

Handbrause L100+

Abmessungen: Ø 100 mm. 5 Strahlarten. Anti-Kalk-Düsen.

134748

48,00



Douchette D130+

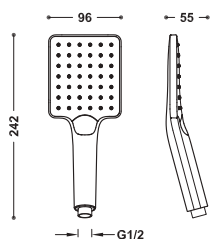
Avec 3 types de jet. Dimensions : Ø 130 mm. Picots anticalcaire.

Handbrause D130+

Mit 3 Strahlarten. Größe: Ø 130 mm. Anti-Kalk-Düsen.

29974904

45,00



Douchette à main Eco-drop

Avec 3 types de jet. Dimensions : 96x110 mm. Picots anticalcaire.

Handbrause Eco-drop

Mit 3 Strahlarten. Größe: 96x110 mm. Anti-Kalk-Düsen.

29963113

43,00

29963113NM

67,00

29963113BM

67,00

29963113AC

67,00

29963113KM

67,00

29963113KMB

67,00

29963113OR

95,00

29963113OM

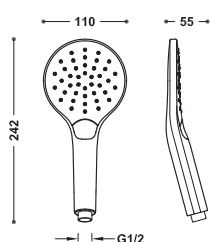
95,00

29963113OP

95,00

29963113OPM

95,00



Douchette à main Eco-drop

Avec 3 types de jet. Dimensions : Ø 110 mm. Picots anticalcaire.

Handbrause Eco-drop

Mit 3 Strahlarten. Größe: Ø 110 mm. Anti-Kalk-Düsen.

29963112

41,00

29963112NM

64,00

29963112BM

64,00

29963112AC

64,00

29963112KM

64,00

29963112KMB

64,00

29963112OR

90,00

29963112OM

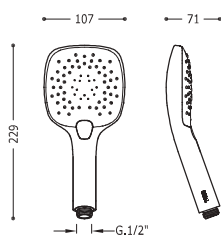
90,00

29963112OP

90,00

29963112OPM

90,00



Douchette Aqua-push


Avec 3 types de jet. Dimensions : 107 x 107 mm. Picots anticalcaire.

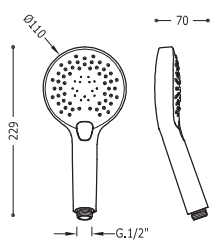
Handbrause Aqua-push

Mit 3 Strahlarten. Größe: 107x107 mm. Anti-Kalk-Düsen.

29974906

39,00





Douchette Aqua-push

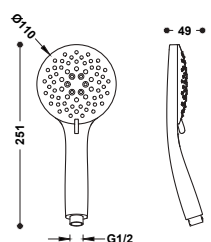

Avec 3 types de jet. Dimensions : Ø 110 mm. Picots anticalcaire.

Handbrause Aqua-push

Mit 3 Strahlarten. Größe: Ø 110 mm. Anti-Kalk-Düsen.

29974905

35,00



Douchette R110+

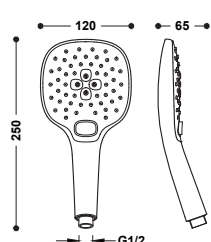

Avec 5 types de jet. Dimensions : Ø 110 mm. Picots anticalcaire.

Handbrause R110+

Mit 5 Strahlarten. Größe: Ø 110 mm. Anti-Kalk-Düsen.

29974901

33,00



Douchette Essence

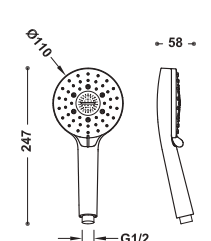

Dimensions : 120x120 mm. 3 types de jet. Picots anticalcaire.

Handbrause Essence

Abmessungen: 120x120 mm. 3 Strahlarten. Anti-Kalk-Düsen.

29963111

26,00



Douchette Autoclean

Dimensions : Ø 110 mm. 5 types de jet. Embouts anti-calcaires autonettoyants.

Handbrause Autoclean

Abmessungen: Ø 110 mm. 5 Strahlarten. Selbstreinigende Anti-Kalk-Düsen.

29963115

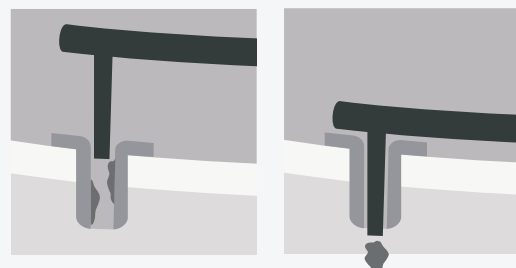
25,00

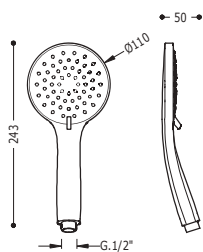


**BUSES ANTI-CALCAIRES AUTONETTOYANTES
SELBSTREINIGENDE KALKSCHUTZDÜSEN**

Lorsque l'on change de fonction en déplaçant le levier, les dents nettoient chaque picot afin d'éviter que le calcaire ne s'incruste.

Wenn Sie die Funktion durch Bewegen des Hebels ändern, reinigen die Stachel jede Düse, so sich dass kein Kalk festsetzen kann.





Douchette D110+

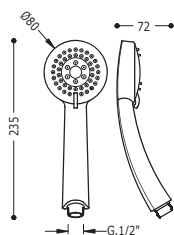

Dimensions : Ø 110 mm. 5 types de jet. Picots anticalcaire.

Handbrause D110+

Abmessungen: Ø 110 mm. 5 Strahlarten. Anti-Kalk-Düsen.

29963106

25,00



Douchette D80+

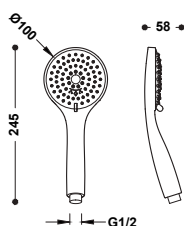
Dimensions : Ø 80 mm. 2 types de jet. Picots anticalcaire.

Handbrause D80+

Abmessungen: Ø 80 mm. 2 Strahlarten. Anti-Kalk-Düsen.

134627

17,00



Douchette D100+

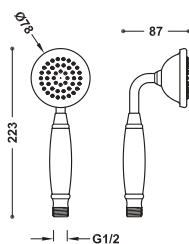

Dimensions : Ø 100 mm. 3 types de jet. Picots anticalcaire.

Handbrause D100+

Abmessungen: Ø 100 mm. 3 Strahlarten. Anti-Kalk-Düsen.

29963114

16,00



Douchette Clasic

Manche en céramique. Dimensions : Ø 78 mm. Matériau : Laiton. Picots anticalcaire.

Handbrause Clasic

Griff aus Keramik. Abmessungen: Ø 78 mm. Material: Messing. Anti-Kalk-Düsen.

29963109

58,00

29963109AC

90,00

29963109OR

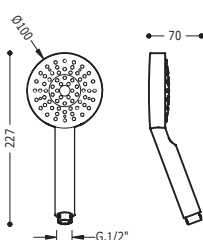
145,00

29963109LV

84,00

29963109LM

84,00



Douchette L100

Dimensions : Ø 100 mm.

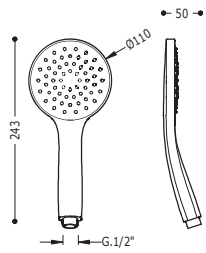
Handbrause L100

Abmessungen: Ø 100 mm.

29974802

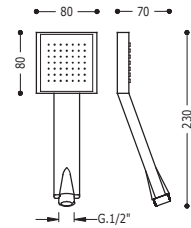
30,00





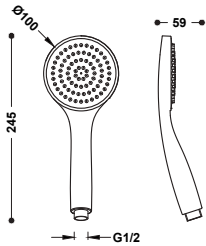
Douchette D110
 Dimensions : Ø 110 mm. Picots anticalcaire.
Handbrause D110
 Abmessungen: Ø 110 mm. Anti-Kalk-Düsen.

29963105 28,00



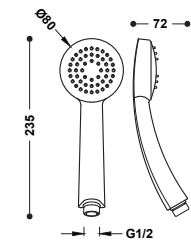
Douchette Q80
 Dimensions : 80 x 80 mm. Picots anticalcaire.
Handbrause Q80
 Größe: 80x80 mm. Anti-Kalk-Düsen.

134612 18,00



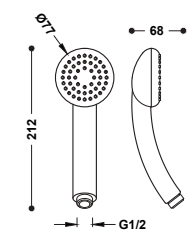
Douchette D100
 Dimensions : Ø 100 mm. Picots anticalcaire.
Handbrause D100
 Abmessungen: Ø 100 mm. Anti-Kalk-Düsen.

29963110 16,00



Douchette D80
 Dimensions : Ø 80 mm. Picots anticalcaire.
Handbrause D80
 Abmessungen: Ø 80 mm. Anti-Kalk-Düsen.

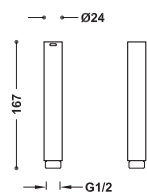
134617 15,00



Douchette Basic
 Dimensions : Ø 77 mm. Picots anticalcaire.
Handbrause Basic
 Abmessungen: Ø 77 mm. Anti-Kalk-Düsen.

9134725 12,00





Douchette à main pour robinet de WC

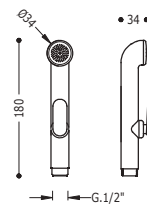
29912390

46,00

Avec raccord limiteur : 5 l/min. Pour réf. : 00612301, 00612302, 134122, 134123, 181222, 181223, 20522201, 20522301, 28112301.

Handbrause für WC-Armatur

Mit Begrenzer: 5 l/min. Ref.: 00612301, 00612302, 134122, 134123, 181222, 181223, 20522201, 20522301, 28112301.



Douchette à main avec vanne d'arrêt pour robinet de WC

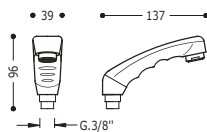
29911351

16,00

Avec raccord limiteur : 8 l/min. Pour réf. : 181113, 29995001.

Handbrause mit Verschluss für WC-Armatur

Mit Begrenzer: 8 l/min. Ref.: 181113, 29995001.



Douchette à main pour robinet de salon de coiffure

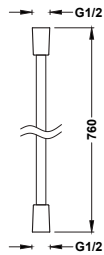
9134450

20,00

Handbrause für Frisör-Armatur



FLEXIBLES / BRAUSESCHLAUCH



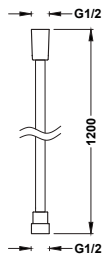
Flexible satin

Longueur : 0,76 m. Diamètre : Ø 14,5 mm. Système rotatif anti-torsion.

Satin-Brauseschlauch

Länge: 0,76 m. Durchmesser: Ø 14,5 mm. Drehelement gegen Verwindungen.

913460910 21,00



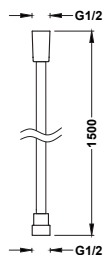
Flexible satin

Longueur : 1,20 m. Diamètre : Ø 14,5 mm. Système rotatif anti-torsion.

Satin-Brauseschlauch

Länge: 1,20 m. Durchmesser: Ø 14,5 mm. Drehelement gegen Verwindungen.

- 913460912 23,00
- 913460912NM 35,00
- 913460912BM 35,00
- 913460912AC 35,00
- 913460912KM 35,00
- 913460912KMB 35,00
- 913460912OR 51,00
- 913460912OM 51,00
- 913460912OP 51,00
- 913460912OPM 51,00



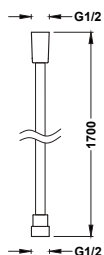
Flexible satin

Longueur : 1,50 m. Diamètre : Ø 14,5 mm. Système rotatif anti-torsion.

Satin-Brauseschlauch

Länge: 1,50 m. Durchmesser: Ø 14,5 mm. Drehelement gegen Verwindungen.

- 913460915 23,00
- 913460915NM 35,00
- 913460915BM 35,00
- 913460915AC 35,00
- 913460915KM 35,00
- 913460915KMB 35,00
- 913460915OR 51,00
- 913460915OM 51,00
- 913460915OP 51,00
- 913460915OPM 51,00



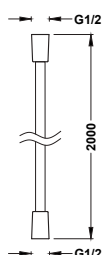
Flexible satin

Longueur : 1,70 m. Diamètre : Ø 14,5 mm. Système rotatif anti-torsion.

Satin-Brauseschlauch

Länge: 1,70 m. Durchmesser: Ø 14,5 mm. Drehelement gegen Verwindungen.

- 9134609 24,00
- 9134609NM 36,00
- 9134609BM 36,00
- 9134609AC 36,00
- 9134609KM 36,00
- 9134609KMB 36,00
- 9134609OR 52,00
- 9134609OM 52,00
- 9134609OP 52,00
- 9134609OPM 52,00



Flexible satin

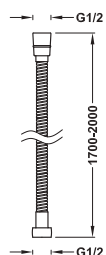
Longueur : 2,00 m. Diamètre : Ø 14,5 mm. Système rotatif anti-torsion.

Satin-Brauseschlauch

Länge: 2,00 m. Durchmesser: Ø 14,5 mm. Drehelement gegen Verwindungen.

913460920 24,00





Flexible métallique extensible

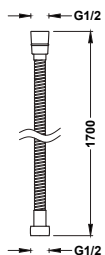
Longueur : 1,70 m et Ø 14 mm. Matériau : Acier inoxydable.

Ausziehbarer Metallbrauseschlauch

Länge: 1,70 m und Ø 14 mm. Material: Edelstahl.

9134630

15,00



Flexible métallique renforcé

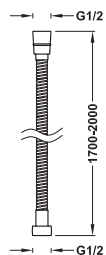
Longueur : 1,70 m. Écrou conique avec joint torique et rondelle imperdable dans le raccord. Garantie de dix ans.

Verstärkter Metallbrauseschlauch

Länge: 1,70 m. Kegelmutter mit O-Ring und Unterlegscheibe im Verbindungsstück. Zehn Jahre Garantie.

9134828

18,00



Flexible métallique renforcé et extensible

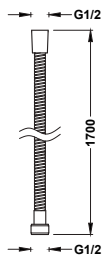
Longueur : 1,70 m. Écrou conique avec joint torique et rondelle imperdable dans le raccord. Garantie de dix ans.

Verstärkter und ausziehbarer Metallbrauseschlauch

Länge: 1,70 m. Kegelmutter mit O-Ring und Unterlegscheibe im Verbindungsstück. Zehn Jahre Garantie.

913483080

20,00



Flexible métallique

Longueur : 1,70 m.

Brauseschlauch

Länge: 1,70 m.

9134830053

82,00

9134830054

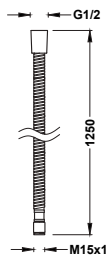
164,00

9134830051

82,00

913483005LM

82,00



Flexible métallique renforcé

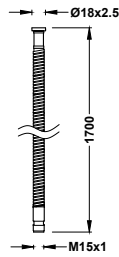
Longueur : 1,25 m. Diamètre : Ø 12 mm. Pour réf. : 03044401, 03944401, 06944401.

Verstärkter Metallbrauseschlauch

Länge: 1,25 m. Durchmesser: Ø 12 mm. Ref: 03044401, 03944401, 06944401.

9134867

33,00



Flexible métallique

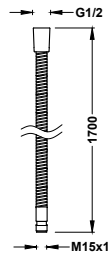
9134712

29,00

Longueur : 1,70 m. Diamètre : Ø 12 mm. Pour réf. : 114444, 162437, 162438, 181437, 181438, 56243703.

Brausenschlauch

Länge: 1,70 m. Durchmesser: Ø 12 mm. Ref.: 114444, 162437, 162438, 181437, 181438, 56243703.



Flexible métallique renforcé

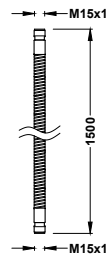
9134881

33,00

Longueur : 1,70 m. Écrou conique avec joint torique et rondelle imperdable dans le raccord. Garantie de dix ans. Pour réf. : 006161xx, 06116101, 062161xx, 08115001, 08116103, 09286570, 10616102, 10716102, 162161, 163145, 169145, 200162xx, 202161xx, 20266102, 203161xx, 205161xx, 20725207, 20735207, 211161xx, 26215001.

Verstärkter Metallbrauseschlauch

Länge: 1,70 m. Kegelmutter mit O-Ring und Unterlegscheibe im Verbindungsstück. Zehn Jahre Garantie. Ref.: 006161xx, 06116101, 062161xx, 08115001, 08116103, 09286570, 10616102, 10716102, 162161, 163145, 169145, 200162xx, 202161xx, 20266102, 203161xx, 205161xx, 20725207, 20735207, 211161xx, 26215001.



Flexible métallique

9134731

33,00

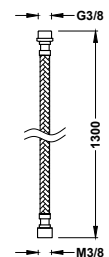
Longueur : 1,50 m. Pour réf. : 24214501, 24214601, 24214602.

Brausenschlauch

Länge: 1,50 m. Ref.: 24214501, 24214601, 24214602.

9134731051

82,00



Flexible pour douche de salon de coiffure

9134887

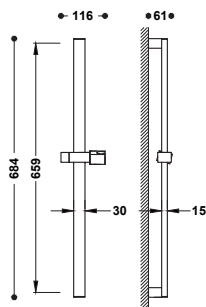
35,00

Longueur : 1,30 m. Pour réf. : 72450. Matériau : Nylon noir.

Brauseschlauch für Frisör-Brause

Länge: 1,30 m. Ref.: 72450. Material: Schwarzes Nylon.

BARRES COULISSANTES / SCHIEBESTANGEN



Barre coulissante pour douche

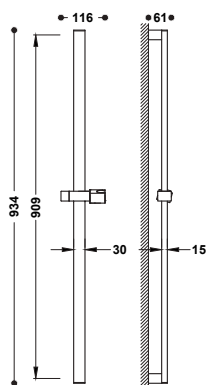
134516

68,00

Barre de douche en laiton : long. 659 mm. Support coulissant et orientable pour douchette à main.

Schiebestange für Dusche

Messing-Duschstange: Länge 659 mm. Einstellbarer Brausehalter.



Barre coulissante pour douche

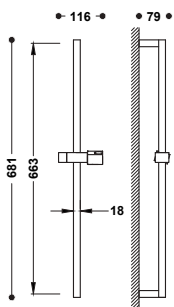
134517

100,00

Barre de douche en laiton : long. 909 mm. Support coulissant et orientable pour douchette à main.

Schiebestange für Dusche

Messing-Duschstange: Länge 909 mm. Einstellbarer Brausehalter.



Barre coulissante pour douche

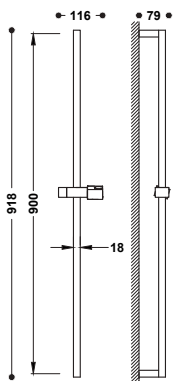
107922

68,00

Barre de douche en laiton : long. 663 mm. Support coulissant et orientable pour douchette à main.

Schiebestange für Dusche

Messing-Duschstange: Länge 663 mm. Einstellbarer Brausehalter.



Barre coulissante pour douche

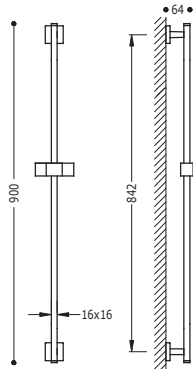
134520

100,00

Barre de douche en laiton : long. 900 mm. Support coulissant et orientable pour douchette à main.

Schiebestange für Dusche

Messing-Duschstange: Länge 900 mm. Einstellbarer Brausehalter.



Barre coulissante pour douche

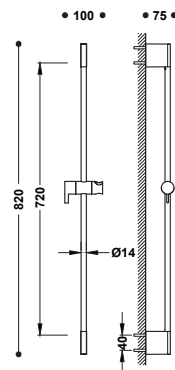
Barre de douche en laiton : long. 842 mm. Support coulissant et orientable pour douchette à main.

Schiebestange für Dusche

Messing-Duschstange: Länge 842 mm. Einstellbarer Brausehalter.

107935

139,00



Barre coulissante pour douche

Barre de douche : long. 820 mm et Ø 14 mm. Support coulissant et orientable pour douchette à main.

Schiebestange für Dusche

Duschstange: Länge 820 mm und Ø 14 mm. Einstellbarer Brausehalter.

03463701

86,00

03463701NM

133,00

03463701BM

133,00

03463701AC

133,00

03463701KMB

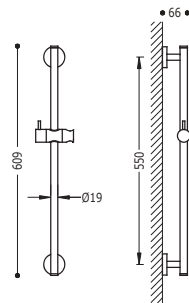
133,00 **N**

03463701OM

189,00 **N**

03463701OPM

189,00 **N**



Barre coulissante pour douche

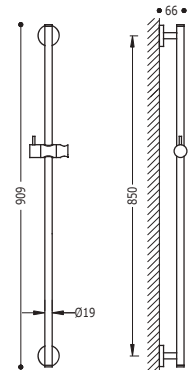
Barre de douche : long. 550 mm et Ø 19 mm. Support coulissant et orientable pour douchette à main.

Schiebestange für Dusche

Duschstange: Länge 550 mm und Ø 19 mm. Einstellbarer Brausehalter.

134618

52,00



Barre coulissante pour douche

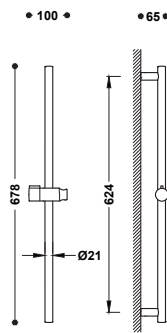
Barre de douche : long. 850 mm et Ø 19 mm. Support coulissant et orientable pour douchette à main.

Schiebestange für Dusche

Duschstange: Länge 850 mm und Ø 19 mm. Einstellbarer Brausehalter.

134619

70,00



Barre coulissante pour douche

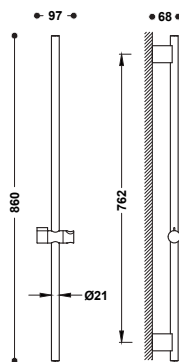
03463702

64,00

Barre de douche : long. 624 mm et Ø 20,6 mm. Support coulissant et orientable pour douchette à main.

Schiebestange für Dusche

Duschstange: Länge 624 mm und Ø 20,6 mm. Einstellbarer Brausehalter.



Barre coulissante pour douche

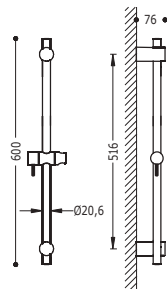
03463708

95,00

Barre de douche : long. 762 mm et Ø 20,6 mm. Support coulissant et orientable pour douchette à main.

Schiebestange für Dusche

Duschstange: Länge 762 mm und Ø 20,6 mm. Einstellbarer Brausehalter.



Barre coulissante pour douche

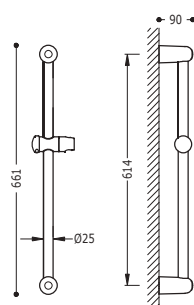
161835

38,00

Barre de douche avec fixations réglables en hauteur : long. 516 mm et Ø 20,6 mm. Support coulissant et orientable pour douchette à main.

Schiebestange für Dusche

Duschstange mit höhenverstellbaren Befestigungen: Länge 516 mm und Ø 20,6 mm. Einstellbarer Brausehalter.



Barre coulissante pour douche

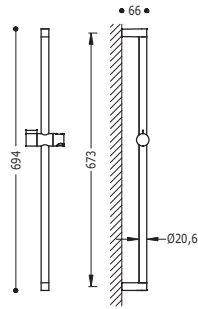
143835

25,00

Barre de douche : long. 614 mm et Ø 25 mm. Support coulissant et orientable pour douchette à main.

Schiebestange für Dusche

Duschstange: Länge 614 mm und Ø 25 mm. Einstellbarer Brausehalter.



Barre coulissante pour douche

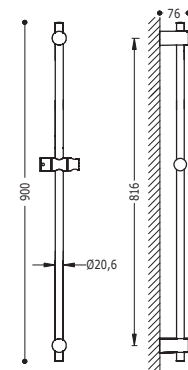
03463706

33,00

Barre de douche : long. 673 mm et Ø 20,6 mm. Support coulissant et orientable pour douchette à main.

Schiebestange für Dusche

Duschstange: Länge 673 mm und Ø 20,6 mm. Einstellbarer Brausehalter.



Barre coulissante pour douche

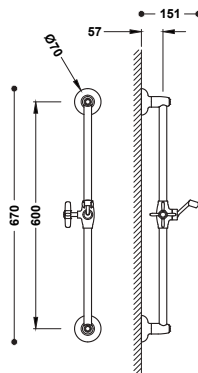
161838

59,00

Barre de douche avec fixations réglables en hauteur : long. 816 mm et Ø 20,6 mm. Support coulissant et orientable pour douchette à main.

Schiebestange für Dusche

Duschstange mit höhenverstellbaren Befestigungen: Länge 816 mm und Ø 20,6 mm. Einstellbarer Brausehalter.



Barre coulissante pour douche

24273201

216,00

Barre de douche : long. 600 mm et Ø 20,6 mm. Support coulissant et orientable pour douchette à main.

Schiebestange für Dusche

Duschstange: Länge 600 mm und Ø 20,6 mm. Einstellbarer Brausehalter.

24273201AC

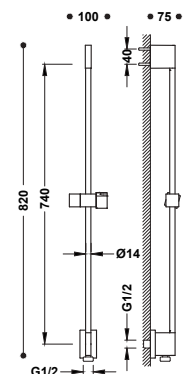
335,00

24273201LV

313,00

24273201LM

313,00



Barre coulissante pour douche avec arrivée d'eau murale

03493299

149,00

Barre de douche : 740 mm et Ø 14 mm. Support coulissant et orientable pour douchette à main.

Duschstangen-Set mit Wand-Wasseranschluss

Duschstange: 740 mm und Ø 14 mm. Einstellbarer Brausehalter.

03493299NM

231,00

03493299BM

231,00

03493299AC

231,00

03493299KMB

231,00 **N**

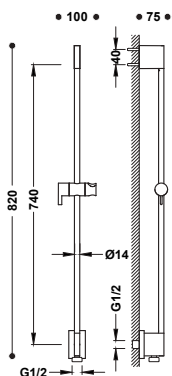
03493299OM

328,00 **N**

03493299OPM

328,00 **N**





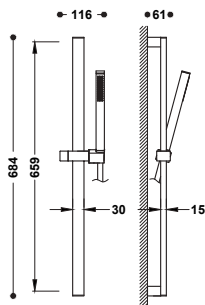
Barre coulissante pour douche avec arrivée d'eau murale

Barre de douche : 740 mm et Ø 14 mm. Support coulissant et orientable pour douchette à main.

Duschstangen-Set mit Wand-Wasseranschluss

Duschstange: 740 mm und Ø 14 mm. Einstellbarer Brausehalter.

- 03493199 142,00
- 03493199NM 220,00
- 03493199BM 220,00
- 03493199AC 220,00
- 03493199KMB 220,00 N
- 03493199OM 312,00 N
- 03493199OPM 312,00 N



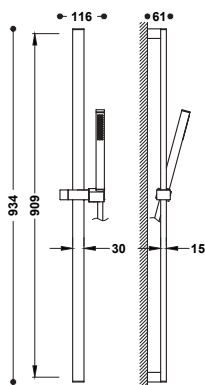
Ensemble de barre de douche

Barre de douche en laiton : long. 659 mm. Support coulissant et orientable pour douchette à main. Douchette à main anticalcaire en laiton. Flexible satin.

Duschstangeneinheit.

Messing-Duschstange: Länge 659 mm. Einstellbarer Brausehalter. Anti-Kalk-Messing-Handbrause. Satin-Brauseschlauch.

- 03452602 118,00



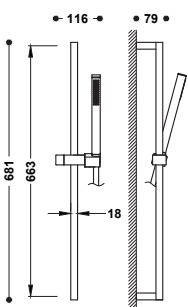
Ensemble de barre de douche

Barre de douche en laiton : long. 909 mm. Support coulissant et orientable pour douchette à main. Douchette à main anticalcaire en laiton. Flexible satin.

Duschstangeneinheit.

Messing-Duschstange: Länge 909 mm. Einstellbarer Brausehalter. Anti-Kalk-Messing-Handbrause. Satin-Brauseschlauch.

- 03452702 155,00



Ensemble de barre de douche

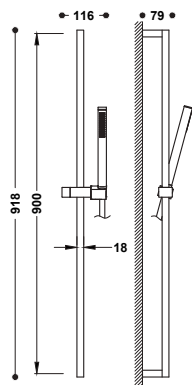
Barre de douche en laiton : long. 663 mm. Support coulissant et orientable pour douchette à main. Douchette à main anticalcaire en laiton. Flexible satin.

Duschstangeneinheit.

Messing-Duschstange: Länge 663 mm. Einstellbarer Brausehalter. Anti-Kalk-Messing-Handbrause. Satin-Brauseschlauch.

- 03433603 118,00





Ensemble de barre de douche

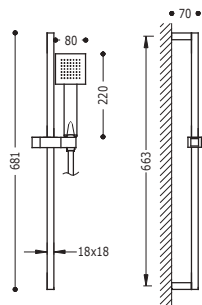
03433604

155,00

Barre de douche en laiton : long. 900 mm. Support coulissant et orientable pour douchette à main. Douchette à main anticalcaire en laiton. Flexible satin.

Duschstangeneinheit.

Messing-Duschstange: Länge 900 mm. Einstellbarer Brausehalter. Anti-Kalk-Messing-Handbrause. Satin-Brauseschlauch.



Ensemble de barre de douche

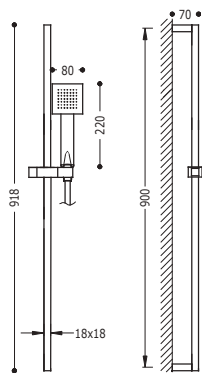
134512

105,00

Barre de douche en laiton : long. 663 mm. Support coulissant et orientable pour douchette à main. Douchette à main anticalcaire. Flexible satin.

Duschstangeneinheit.

Messing-Duschstange: Länge 663 mm. Einstellbarer Brausehalter. Anti-Kalk-Handbrause. Satin-Brauseschlauch.



Ensemble de barre de douche

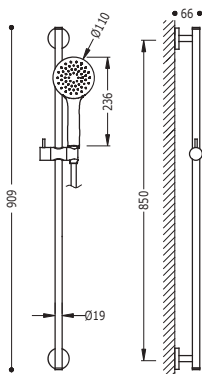
134522

141,00

Barre de douche en laiton : long. 900 mm. Support coulissant et orientable pour douchette à main. Douchette à main anticalcaire. Flexible satin.

Duschstangeneinheit.

Messing-Duschstange: Länge 900 mm. Einstellbarer Brausehalter. Anti-Kalk-Handbrause. Satin-Brauseschlauch.



Ensemble de barre de douche

06192801

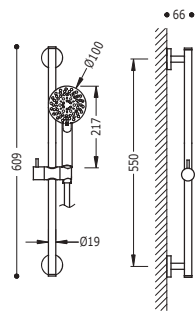
115,00

Barre de douche : long. 850 mm et Ø 19 mm. Support coulissant et orientable pour douchette à main. Douchette à main anticalcaire. Flexible satin.

Duschstangeneinheit.

Duschstange: Länge 850 mm und Ø 19 mm. Einstellbarer Brausehalter. Anti-Kalk-Handbrause. Satin-Brauseschlauch.





Ensemble de barre de douche

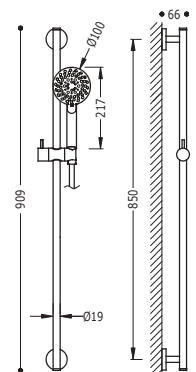

134628

122,00

Barre de douche : long. 550 mm et Ø 19 mm. Support coulissant et orientable pour douchette à main. Douchette à main anticalcaire : Ø 100 mm. (5 types de jet). Flexible satin.

Duschstangeneinheit.

Duschstange: Länge 550 mm und Ø 19 mm. Einstellbarer Brausehalter. Anti-Kalk-Handbrause: Ø 100 mm. (5 Strahlarten) Satin-Brauseschlauch.



Ensemble de barre de douche

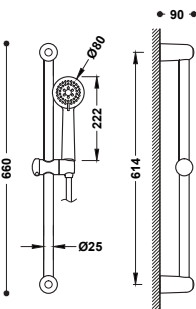

134629

137,00

Barre de douche : long. 850 mm et Ø 19 mm. Support coulissant et orientable pour douchette à main. Douchette à main anticalcaire : Ø 100 mm. (5 types de jet). Flexible satin.

Duschstangeneinheit.

Duschstange: Länge 850 mm und Ø 19 mm. Einstellbarer Brausehalter. Anti-Kalk-Handbrause: Ø 100 mm. (5 Strahlarten) Satin-Brauseschlauch.



Ensemble de barre de douche

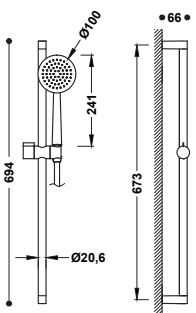
143836

63,00

Barre de douche : long. 614 mm et Ø 25 mm. Support coulissant et orientable pour douchette à main. Douchette à main anticalcaire: Ø 80 mm. (2 types de jet). Flexible satin.

Duschstangeneinheit.

Duschstange: Länge 614 mm und Ø 25 mm. Einstellbarer Brausehalter. Anti-Kalk-Handbrause: Ø 80 mm. (2 Strahlarten) Satin-Brauseschlauch.



Ensemble de barre de douche

03463709

67,00

Barre de douche : long. 673 mm et Ø 20,6 mm. Support coulissant et orientable pour douchette à main. Douchette à main anticalcaire. Flexible satin.

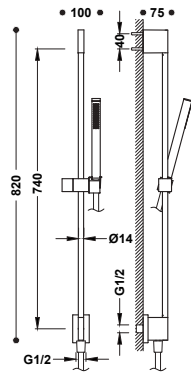
Duschstangeneinheit.

Duschstange: Länge 673 mm und Ø 20,6 mm. Einstellbarer Brausehalter. Anti-Kalk-Handbrause. Satin-Brauseschlauch.

03463709NM

104,00



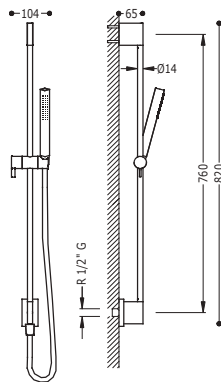


Ensemble de barre de douche avec arrivée d'eau murale
 Barre de douche : 820 mm et Ø 14 mm. Support coulissant et orientable pour douchette à main. Douchette à main anticalcaire en laiton. Flexible satin.

03493201	204,00
03493201NM	316,00
03493201BM	316,00
03493201AC	316,00

Duschstangeneinheit mit Wandanschluss

Duschstange: 820 mm und Ø 14 mm. Einstellbarer Brausehalter. Anti-Kalk-Messing-Handbrause. Satin-Brauseschlauch.

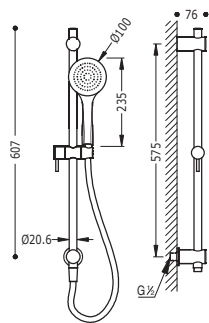


Ensemble de barre de douche avec arrivée d'eau murale
 Barre de douche : 760 mm et Ø 14 mm. Support coulissant et orientable pour douchette à main. Douchette à main anticalcaire en laiton. Flexible satin.

03493101	197,00
03493101NM	305,00
03493101BM	305,00
03493101AC	305,00

Duschstangeneinheit mit Wandanschluss

Duschstange: 760 mm und Ø 14 mm. Einstellbarer Brausehalter. Anti-Kalk-Messing-Handbrause. Satin-Brauseschlauch.

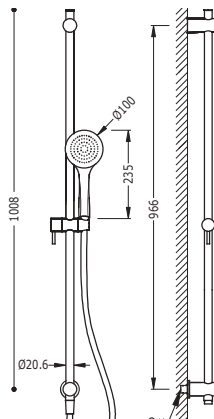


Ensemble de barre de douche avec arrivée d'eau murale
 Support avec arrivée d'eau murale. Barre de douche : long. 575 mm et Ø 20,6 mm. Support coulissant et orientable pour douchette à main. Douchette à main anticalcaire. Flexible satin.

06193103	131,00
----------	--------

Duschstangeneinheit mit Wandanschluss

Halterung mit Wand-Wasseranschluss. Duschstange: Länge 575 mm und Ø 20,6 mm. Einstellbarer Brausehalter. Anti-Kalk-Handbrause. Satin-Brauseschlauch.



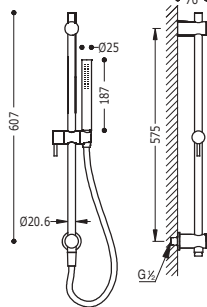
Ensemble de barre de douche avec arrivée d'eau murale
 Support avec arrivée d'eau murale. Barre de douche : long. 966 mm et Ø 20,6 mm. Support coulissant et orientable pour douchette à main. Douchette à main anticalcaire. Flexible satin.

06193105	151,00
----------	--------

Duschstangeneinheit mit Wandanschluss

Halterung mit Wand-Wasseranschluss. Duschstange: Länge 966 mm und Ø 20,6 mm. Einstellbarer Brausehalter. Anti-Kalk-Handbrause. Satin-Brauseschlauch.





Ensemble de barre de douche avec arrivée d'eau murale

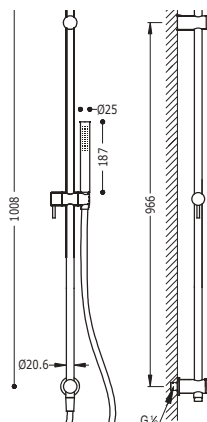
06193102

134,00

Support avec arrivée d'eau murale. Barre de douche : long. 575 mm et Ø 20,6 mm. Support coulissant et orientable pour douchette à main. Douchette à main anticalcaire en laiton. Flexible satin.

Duschstangeneinheit mit Wandanschluss

Halterung mit Wand-Wasseranschluss. Duschstange: Länge 575 mm und Ø 20,6 mm. Einstellbarer Brausehalter. Anti-Kalk-Messing-Handbrause. Satin-Brauseschlauch.



Ensemble de barre de douche avec arrivée d'eau murale

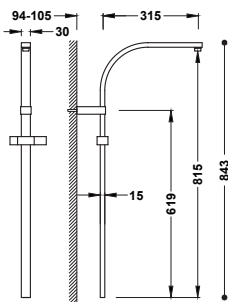
06193104

155,00

Support avec arrivée d'eau murale. Barre de douche : long. 966 mm et Ø 20,6 mm. Support coulissant et orientable pour douchette à main. Douchette à main anticalcaire en laiton. Flexible satin.

Duschstangeneinheit mit Wandanschluss

Halterung mit Wand-Wasseranschluss. Duschstange: Länge 966 mm und Ø 20,6 mm. Einstellbarer Brausehalter. Anti-Kalk-Messing-Handbrause. Satin-Brauseschlauch.



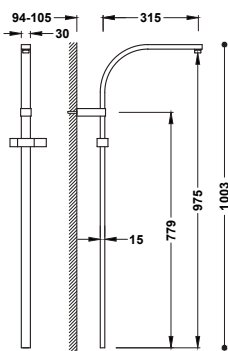
Barre de douche adaptable au robinet thermostatique mural avec connexion compatible

- 03463506 144,00
- 03463506NM 223,00
- 03463506BM 223,00
- 03463506AC 223,00
- 03463506KMB 223,00
- 03463506OM 317,00
- 03463506OPM 317,00

À compléter avec le reste des éléments de douche.

Duschstange, anpassbar an Thermostatarmatur für Wandmontage mit kompatibel Anschluss

Mit den restlichen Duschelementen zu ergänzen.



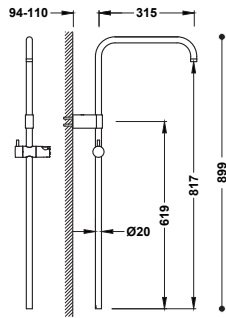
Barre de douche longue adaptable au robinet thermostatique mural avec connexion compatible

- 03463505 154,00
- 03463505NM 239,00
- 03463505BM 239,00
- 03463505AC 239,00
- 03463505KMB 239,00
- 03463505OM 339,00
- 03463505OPM 339,00

À compléter avec le reste des éléments de douche.

Lange Duschstange, anpassbar an Thermostatarmatur für Wandmontage mit kompatibel Anschluss

Mit den restlichen Duschelementen zu ergänzen.



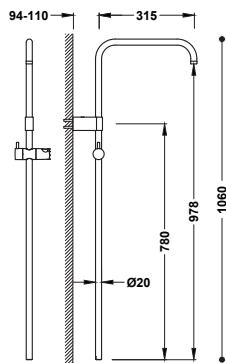
Barre de douche adaptable au robinet thermostatique mural avec connexion compatible

À compléter avec le reste des éléments de douche.

Duschstange, anpassbar an Thermostatarmatur für Wandmontage mit kompatibel Anschluss

Mit den restlichen Duschelementen zu ergänzen.

	03463502	104,00
	03463502NM	161,00
	03463502BM	161,00
	03463502AC	161,00
	03463502KMB	161,00
	03463502OM	229,00
	03463502OPM	229,00



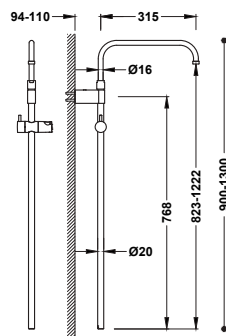
Barre de douche longue adaptable au robinet thermostatique mural avec connexion compatible

À compléter avec le reste des éléments de douche.

Lange Duschstange, anpassbar an Thermostatarmatur für Wandmontage mit kompatibel Anschluss

Mit den restlichen Duschelementen zu ergänzen.

	03463501	114,00
	03463501NM	177,00
	03463501BM	177,00
	03463501AC	177,00
	03463501KMB	177,00
	03463501OM	251,00
	03463501OPM	251,00



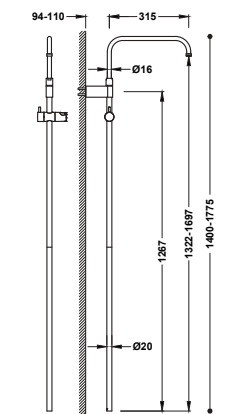
Barre de douche télescopique adaptable au robinet thermostatique mural avec connexion compatible

À compléter avec le reste des éléments de douche.

Höhenverstellbare Duschstange, anpassbar an Thermostatarmatur für Wandmontage mit kompatibel Anschluss

Mit den restlichen Duschelementen zu ergänzen.

	03464501	145,00
	03464501NM	225,00
	03464501BM	225,00
	03464501AC	225,00
	03464501KMB	225,00
	03464501OM	319,00
	03464501OPM	319,00



Barre de douche télescopique adaptable au robinet thermostatique mural avec connexion compatible

À compléter avec le reste des éléments de douche.

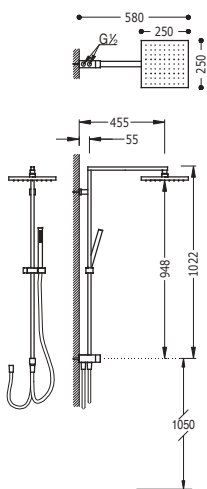
Höhenverstellbare Duschstange, anpassbar an Thermostatarmatur für Wandmontage mit kompatibel Anschluss

Mit den restlichen Duschelementen zu ergänzen.

	03464502	160,00
--	----------	--------



KITS DE DOUCHE / BRAUSESETS



Ensemble de douche adaptable à tout type de robinet

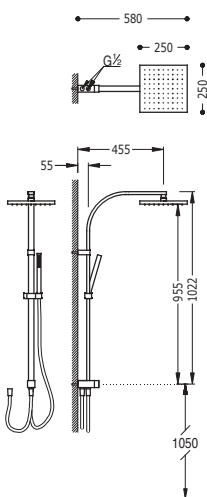
107476

378,00

- Avec inverseur intégré dans la barre de douche.
- Pommeau de douche orientable en acier inoxydable : 250x250 mm.
- Support coulissant et orientable pour douchette à main.
- Douchette à main anticalcaire en laiton.
- Flexible satin.

Duscheinheit für beliebige Armatur

- Mit Umstellungsschalter in der Stange integriert.
- Edelstahl-Kopfbrause mit Kugelgelenk: 250x250 mm.
- Einstellbarer Brausehalter.
- Anti-Kalk-Messing-Handbrause.
- Satin-Brauseschlauch.



Ensemble de douche adaptable à tout type de robinet

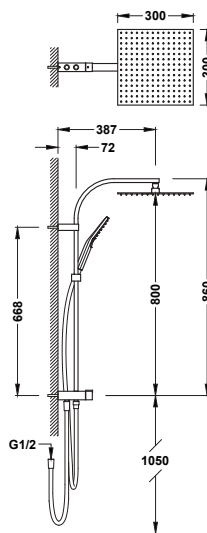
107926

375,00

- Avec inverseur intégré dans la barre de douche.
- Pommeau de douche orientable en acier inoxydable : 250x250 mm.
- Support coulissant et orientable pour douchette à main.
- Douchette à main anticalcaire en laiton.
- Flexible satin.

Duscheinheit für beliebige Armatur

- Mit Umstellungsschalter in der Stange integriert.
- Edelstahl-Kopfbrause mit Kugelgelenk: 250x250 mm.
- Einstellbarer Brausehalter.
- Anti-Kalk-Messing-Handbrause.
- Satin-Brauseschlauch.



Ensemble de douche adaptable à tout type de robinet

19063504

349,00

19063504NM

540,00

19063504BM

540,00

19063504AC

540,00

19063504OM

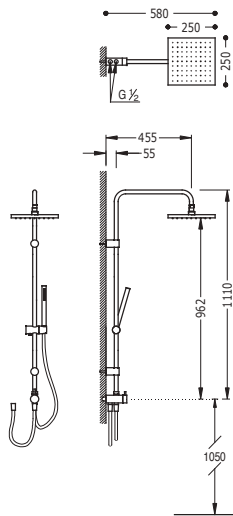
767,00

- Avec inverseur intégré dans la barre de douche.
- Pommeau de douche orientable en acier inoxydable : 300x300 mm.
- Support coulissant et orientable pour douchette à main.
- Douchette à main anticalcaire : 96x110 mm. (3 types de jet).
- Flexible satin.

Duscheinheit für beliebige Armatur

- Mit Umstellungsschalter in der Stange integriert.
- Edelstahl-Kopfbrause mit Kugelgelenk: 300x300 mm.
- Einstellbarer Brausehalter.
- Anti-Kalk-Handbrause: 96x110 mm. (3 Strahlarten)
- Satin-Brauseschlauch.





Ensemble de douche adaptable à tout type de robinet

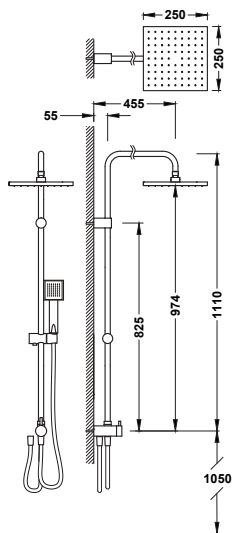
06163506

336,00

- Avec inverseur intégré dans la barre de douche.
- Pommeau de douche orientable en acier inoxydable : 250x250 mm.
- Support coulissant et orientable pour douchette à main.
- Douchette à main anticalcaire en laiton.
- Flexible satin.

Duscheinheit für beliebige Armatur

- Mit Umstellungsschalter in der Stange integriert.
- Edelstahl-Kopfbrause mit Kugelgelenk: 250x250 mm.
- Einstellbarer Brausehalter.
- Anti-Kalk-Messing-Handbrause.
- Satin-Brauseschlauch.



Ensemble de douche adaptable à tout type de robinet

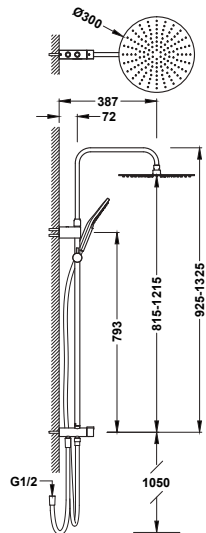
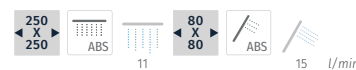
20047501

252,00

- Avec inverseur intégré dans la barre de douche.
- Pommeau de douche orientable : 250x250 mm.
- Support coulissant et orientable pour douchette à main.
- Douchette à main anticalcaire : 80x80 mm.
- Flexible métallique renforcé.

Duscheinheit für beliebige Armatur

- Mit Umstellungsschalter in der Stange integriert.
- Kopfbrause mit Kugelgelenk: 250x250 mm.
- Einstellbarer Brausehalter.
- Anti-Kalk-Handbrause: 80x80 mm.
- Verstärkter Metallbrauseschlauch.



Ensemble de douche adaptable à tout type de robinet

19063502

362,00

- Avec inverseur intégré dans la barre de douche.
- Pommeau de douche orientable en acier inoxydable : Ø 300 mm.
- Support coulissant et orientable pour douchette à main.
- Douchette à main anticalcaire : Ø 110 mm. (3 types de jet).
- Flexible satin.

Duscheinheit für beliebige Armatur

- Mit Umstellungsschalter in der Stange integriert.
- Edelstahl-Kopfbrause mit Kugelgelenk: Ø 300 mm.
- Einstellbarer Brausehalter.
- Anti-Kalk-Handbrause: Ø 110 mm. (3 Strahlarten)
- Satin-Brauseschlauch.



19063502NM

561,00

19063502BM

561,00

19063502KMB

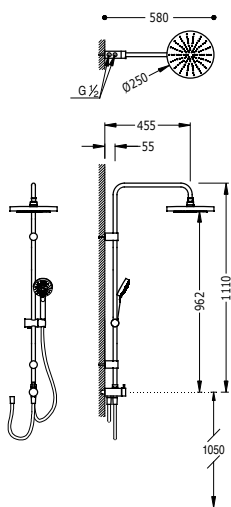
561,00

19063502OM

797,00

19063502OPM

797,00



Ensemble de douche adaptable à tout type de robinet

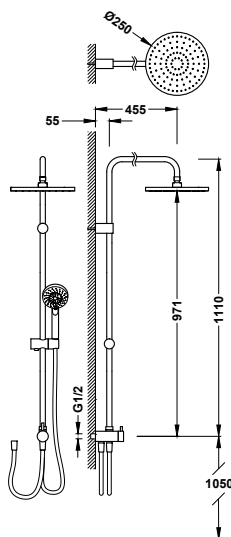
161214

315,00

- Avec inverseur intégré dans la barre de douche.
- Pommeau de douche orientable en acier inoxydable : Ø 250 mm.
- Support coulissant et orientable pour douchette à main.
- Douchette à main anticalcaire : Ø 100 mm. (5 types de jet).
- Flexible satin.

Duscheinheit für beliebige Armatur

- Mit Umstellungsschalter in der Stange integriert.
- Edelstahl-Kopfbrause mit Kugelgelenk: Ø 250 mm.
- Einstellbarer Brausehalter.
- Anti-Kalk-Handbrause: Ø 100 mm. (5 Strahlarten)
- Satin-Brauseschlauch.



Ensemble de douche adaptable à tout type de robinet

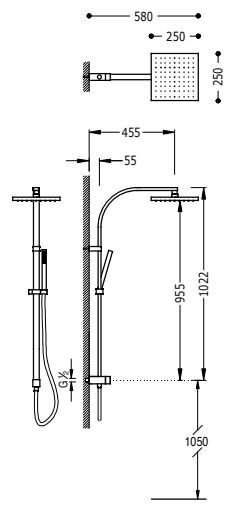
161475

257,00

- Avec inverseur intégré dans la barre de douche.
- Pommeau de douche orientable en acier inoxydable : Ø 250 mm.
- Support coulissant et orientable pour douchette à main.
- Douchette à main anticalcaire : Ø 100 mm. (5 types de jet).
- Flexible satin.

Duscheinheit für beliebige Armatur

- Mit Umstellungsschalter in der Stange integriert.
- Edelstahl-Kopfbrause mit Kugelgelenk: Ø 250 mm.
- Einstellbarer Brausehalter.
- Anti-Kalk-Handbrause: Ø 100 mm. (5 Strahlarten)
- Satin-Brauseschlauch.



Ensemble de barre de douche sans robinet avec arrivée d'eau et pommeau

107131

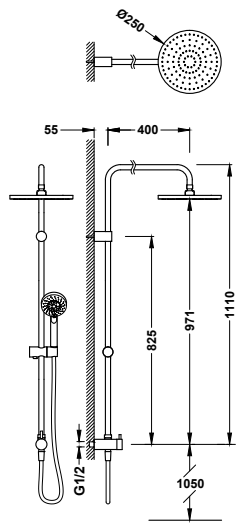
373,00

- Avec inverseur intégré dans la barre de douche.
- Pommeau de douche orientable en acier inoxydable : 250x250 mm.
- Support coulissant et orientable pour douchette à main.
- Douchette à main anticalcaire en laiton.
- Flexible satin.

Duschstangeinheit ohne Armatur mit Anschluss und Kopfbrause

- Mit Umstellungsschalter in der Stange integriert.
- Edelstahl-Kopfbrause mit Kugelgelenk: 250x250 mm.
- Einstellbarer Brausehalter.
- Anti-Kalk-Messing-Handbrause.
- Satin-Brauseschlauch.





Ensemble de barre de douche sans robinet avec arrivée d'eau et pommeau

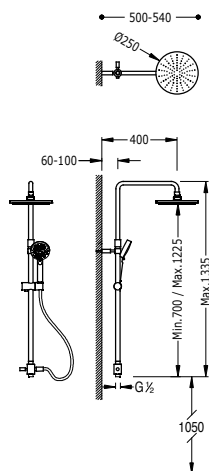
06163505

255,00

- Avec inverseur intégré dans la barre de douche.
- Pommeau de douche orientable en acier inoxydable : Ø 300 mm.
- Support coulissant et orientable pour douchette à main.
- Douchette à main anticalcaire : Ø 110 mm. (3 types de jet).
- Flexible satin.

Duschstangeinheit ohne Armatur mit Anschluss und Kopfbrause

- Mit Umstellungsschalter in der Stange integriert.
- Edelstahl-Kopfbrause mit Kugelgelenk: Ø 250 mm.
- Einstellbarer Brausehalter.
- Anti-Kalk-Handbrause: Ø 100 mm. (5 Strahlarten)
- Satin-Brauseschlauch.



Ensemble de barre de douche sans robinet avec arrivée d'eau et pommeau

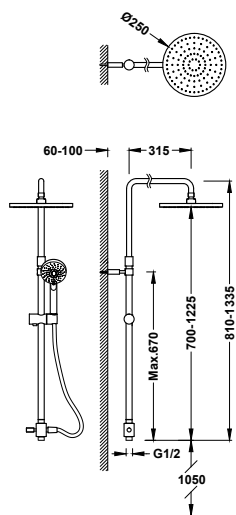
161213

342,00

- Avec inverseur intégré dans la barre de douche.
- Barre de douche télescopique.
- Pommeau de douche orientable en acier inoxydable : Ø 250 mm.
- Support coulissant et orientable pour douchette à main.
- Douchette à main anticalcaire : Ø 100 mm. (5 types de jet).
- Flexible satin.

Duschstangeinheit ohne Armatur mit Anschluss und Kopfbrause

- Mit Umstellungsschalter in der Stange integriert.
- Höhenverstellbare Duschstange.
- Edelstahl-Kopfbrause mit Kugelgelenk: Ø 250 mm.
- Einstellbarer Brausehalter.
- Anti-Kalk-Handbrause: Ø 100 mm. (5 Strahlarten)
- Satin-Brauseschlauch.



Ensemble de barre de douche sans robinet avec arrivée d'eau et pommeau

06163509

310,00

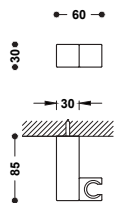
- Avec inverseur intégré dans la barre de douche.
- Barre de douche télescopique.
- Pommeau de douche orientable en acier inoxydable : Ø 250 mm.
- Support coulissant et orientable pour douchette à main.
- Douchette à main anticalcaire : Ø 100 mm.
- Flexible satin.

Duschstangeinheit ohne Armatur mit Anschluss und Kopfbrause

- Mit Umstellungsschalter in der Stange integriert.
- Höhenverstellbare Duschstange.
- Edelstahl-Kopfbrause mit Kugelgelenk: Ø 250 mm.
- Einstellbarer Brausehalter.
- Anti-Kalk-Handbrause: Ø 100 mm.
- Satin-Brauseschlauch.



SUPPORTS ORIENTABLES / SCHWENKBARE BRAUSEHALTER



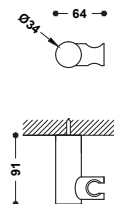
Support orientable pour douchette à main

Matériau : Laiton

Einstellbarer Brausehalter

Material: Messing

- 107839 31,00
- 107839NM 48,00
- 107839BM 48,00
- 50783903 48,00
- 107839OR 68,00
- 107839OM 68,00



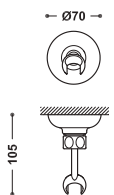
Support orientable pour douchette à main

Matériau : Laiton

Einstellbarer Brausehalter

Material: Messing

- 161839 29,00
- 06183901NM 45,00
- 06183901BM 45,00
- 06183901AC 45,00
- 06183901KM 45,00
- 06183901KMB 45,00
- 06183901OR 64,00
- 06183901OM 64,00
- 06183901OPM 64,00



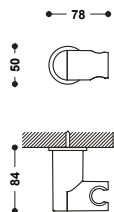
Support orientable pour douchette à main

Matériau : Laiton.

Einstellbarer Brausehalter

Material: Messing.

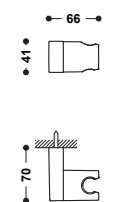
- 29963910 40,00
- 29963910AC 62,00
- 29963910OR 88,00
- 29963910LV 58,00
- 29963910LM 58,00



Support orientable pour douchette à main

Einstellbarer Brausehalter

- 29963901 10,00



Support orientable pour douchette à main

Einstellbarer Brausehalter

- 29963928 7,00

Support fixe pour douchette à main

9134841

10,00



Fester Brausehalter

Support articulé à 3 positions pour douchette à main

134215023

7,00



Einstellbarer Brausehalter mit 3 Positionen

SUPPORTS AVEC ARRIVÉE D'EAU / HALTER MIT WANDANSCHLUSS



Support fixe avec arrivée d'eau pour douchette à main et flexible

Clapet anti-retour. Avec protection anti-choc. Matériau : Laiton.

Feste Halterung mit Wasseranschluss für Handbrause und Brauseschlauch

Rückschlagventil. Mit Stoßschutz. Material: Messing.

20718221

75,00

20718221NM

116,00

20718221BM

116,00

20718221AC

116,00

20718221OR

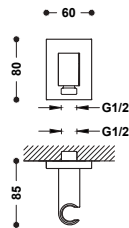
165,00

20718221OM

165,00

20718221OPM

165,00



N

Support fixe avec arrivée d'eau pour douchette à main et flexible

Clapet anti-retour. Avec protection anti-choc.

Feste Halterung mit Wasseranschluss für Handbrause und Brauseschlauch

Rückschlagventil. Mit Stoßschutz.

20218221

48,00

20218221NM

74,00

20218221BM

74,00

20218221AC


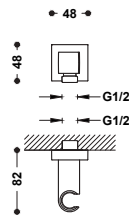
74,00

20218221OR

106,00

20218221OM

106,00



N

Support fixe avec arrivée d'eau pour douchette à main et flexible

Clapet anti-retour. Avec protection anti-choc.

Feste Halterung mit Wasseranschluss für Handbrause und Brauseschlauch

Rückschlagventil. Mit Stoßschutz.

21118221

45,00

21118221NM

70,00

21118221BM

70,00

21118221AC

70,00

21118221KM

70,00

21118221KMB

70,00

21118221OR

99,00

21118221OM

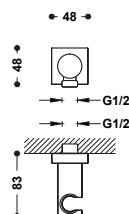
99,00

21118221OP

99,00

21118221OPM

99,00



N





Support fixe avec arrivée d'eau pour douchette à main et flexible

Clapet anti-retour. Avec protection anti-choc.

Feste Halterung mit Wasseranschluss für Handbrause und Brauseschlauch

Rückschlagventil. Mit Stoßschutz.



26118221	42,00
26118221NM	65,00
26118221BM	65,00
26118221AC	65,00
26118221KM	65,00
26118221KMB	65,00
26118221OR	92,00
26118221OM	92,00
26118221OP	92,00
26118221OPM	92,00





Support fixe avec arrivée d'eau pour douchette à main et flexible

Clapet anti-retour.

Feste Halterung mit Wasseranschluss für Handbrause und Brauseschlauch

Rückschlagventil.

20018201	55,00
20018201NM	85,00
20018201BM	85,00
20018201AC	85,00
20018201OR	120,00
20018201OM	120,00





Support fixe avec arrivée d'eau pour douchette à main et flexible

Clapet anti-retour. Avec protection anti-choc.

Feste Halterung mit Wasseranschluss für Handbrause und Brauseschlauch

Rückschlagventil. Mit Stoßschutz.



21618221	44,00
----------	-------





Support fixe avec arrivée d'eau pour douchette à main et flexible

Clapet anti-retour. Avec protection anti-choc.

Feste Halterung mit Wasseranschluss für Handbrause und Brauseschlauch

Rückschlagventil. Mit Stoßschutz.



21518221	42,00
----------	-------





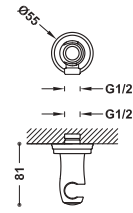
Support fixe avec arrivée d'eau pour douchette à main et flexible

Clapet anti-retour.

Feste Halterung mit Wasseranschluss für Handbrause und Brauseschlauch

Rückschlagventil.

02418201	50,00
----------	-------



Support fixe avec arrivée d'eau pour douchette à main et flexible

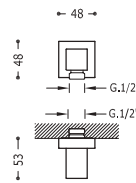
Avec arrivée d'eau murale.

Feste Halterung mit Wasseranschluss für Handbrause und Brauseschlauch

Mit Wand-Wasseranschluss.

	24218201	71,00
	24218201AC	111,00
	24218201OR	157,00
	24218201LV	104,00
	24218201LM	104,00

COUDE ADAPTATEUR MURAL / ADAPTERBOGEN FÜR WASSERANSCHLUSS



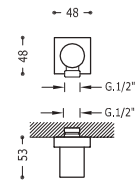
Coude avec prise murale pour flexible.

Avec arrivée d'eau murale G1/2".

Winkeladapter

Mit Wand-Wasseranschluss G1/2".

	00618301	63,00
	00618301NM	98,00 N



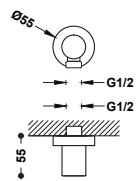
Coude avec prise murale pour flexible.

Avec arrivée d'eau murale G1/2".

Winkeladapter

Mit Wand-Wasseranschluss G1/2".

	06118301	35,00
--	----------	-------



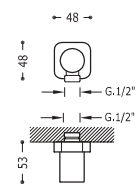
Coude avec prise murale pour flexible.

Avec arrivée d'eau murale G1/2".

Winkeladapter

Mit Wand-Wasseranschluss G1/2".

	20518301	35,00
	20518301NM	55,00 N



Coude avec prise murale pour flexible.

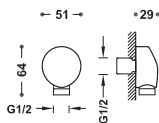
Avec arrivée d'eau murale G1/2".

Winkeladapter

Mit Wand-Wasseranschluss G1/2".

	20018301	35,00
--	----------	-------





Coude avec prise murale pour flexible.

Avec arrivée d'eau murale G1/2".

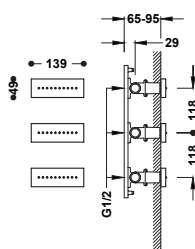
Winkeladapter

Mit Wand-Wasseranschluss G1/2".

134757

23,00

JETS / JETS



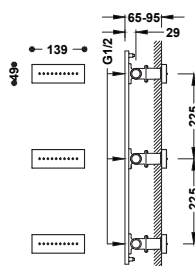
3 jets d'hydromassage encastrés

Avec profilé d'installation inclus. Matériau : Laiton. Dimensions : 139 x 49 mm.

3 Hydromassage-Einbau-Jets

Einschließlich Einbaugehäuse. Material: Messing. Größe: 139x49 mm.

- 29951504 693,00
- 29951504NM 1.074,00
- 29951504BM 1.074,00
- 29951504AC 1.074,00
- 29951504OR 1.525,00
- 29951504OM 1.525,00



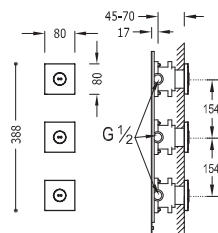
3 jets d'hydromassage encastrés

Avec profilé d'installation inclus. Matériau : Laiton. Dimensions : 139 x 49 mm.

3 Hydromassage-Einbau-Jets

Einschließlich Einbaugehäuse. Material: Messing. Größe: 139x49 mm.

- 29951505 709,00
- 29951505NM 1.099,00
- 29951505BM 1.099,00
- 29951505AC 1.099,00
- 29951505OR 1.559,00
- 29951505OM 1.559,00



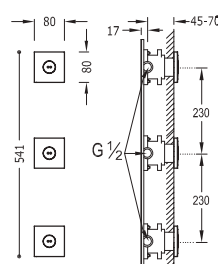
3 jets d'hydromassage giratoires encastrés

Avec profilé d'installation inclus. Dimensions : 80 x 80 mm.

3 rotierende Hydromassage-Einbau-Jets

Einschließlich Einbaugehäuse. Größe: 80x80 mm.

29951506 420,00



3 jets d'hydromassage giratoires encastrés

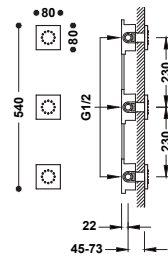
Avec profilé d'installation inclus. Dimensions : 80 x 80 mm.

3 rotierende Hydromassage-Einbau-Jets

Einschließlich Einbaugehäuse. Größe: 80x80 mm.

29951507 436,00





3 jets d'hydromassage encastrés

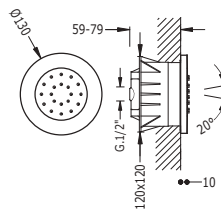
Avec profilé d'installation inclus. Dimensions : 80 x 80 mm.

3 Hydromassage-Einbau-Jets

Einschließlich Einbaugehäuse. Größe: 80x80 mm.



	13451501	473,00
	13451501NM	732,00
	13451501BM	732,00
	13451501AC	732,00
	13451501KM	732,00
	13451501KMB	732,00
	13451501OR	1.040,00
	13451501OM	1.040,00
	13451501OP	1.040,00
	13451501OPM	1.040,00



Jet d'hydromassage encastré

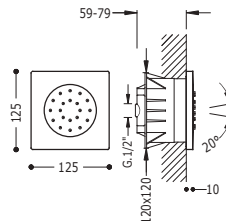
Avec rotule orientable. 1 type de jet. Inclut un système anticalcaire, un clapet anti-retour et un limiteur de débit : 5 l/min.

Hydromassage-Einbau-Jet

Mit schwenkbarem Drehgelenk. 1 Strahlart. Mit Anti-Kalk-System, Rückschlagventil und Durchflussbegrenzer. 5 l/min.



	9161515	129,00
--	---------	--------



Jet d'hydromassage encastré

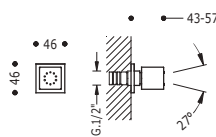
Avec rotule orientable. 1 type de jet. Inclut un système anticalcaire, un clapet anti-retour et un limiteur de débit : 5 l/min.

Hydromassage-Einbau-Jet

Mit schwenkbarem Drehgelenk. 1 Strahlart. Mit Anti-Kalk-System, Rückschlagventil und Durchflussbegrenzer. 5 l/min.



	9107515	134,00
--	---------	--------



Jet d'hydromassage

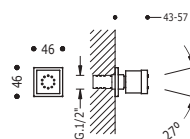
Avec rotule orientable. 1 type de jet. Inclut un système anticalcaire, un clapet anti-retour et un limiteur de débit : 5 l/min. Matériau : Laiton.

Hydromassage-Jet

Mit schwenkbarem Drehgelenk. 1 Strahlart. Mit Anti-Kalk-System, Rückschlagventil und Durchflussbegrenzer. 5 l/min. Material: Messing.



	9134515	60,00
--	---------	-------



Jet d'hydromassage

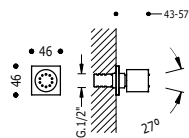
Avec rotule orientable. 1 type de jet. Inclut un système anticalcaire, un clapet anti-retour et un limiteur de débit : 5 l/min. Matériau : Laiton.

Hydromassage-Jet

Mit schwenkbarem Drehgelenk. 1 Strahlart. Mit Anti-Kalk-System, Rückschlagventil und Durchflussbegrenzer. 5 l/min. Material: Messing.



	29951501	63,00
--	----------	-------



Jet d'hydromassage

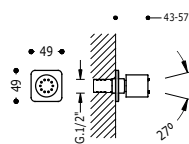
29951503

55,00

Avec rotule orientable. 1 type de jet. Inclut un système anticalcaire, un clapet anti-retour et un limiteur de débit : 5 l/min. Matériau : Laiton.

Hydromassage-Jet

Mit schwenkbarem Drehgelenk. 1 Strahlart. Mit Anti-Kalk-System, Rückschlagventil und Durchflussbegrenzer. 5 l/min. Material: Messing.



Jet d'hydromassage

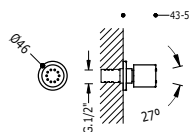
29951502

56,00

Avec rotule orientable. 1 type de jet. Inclut un système anticalcaire, un clapet anti-retour et un limiteur de débit : 5 l/min. Matériau : Laiton.

Hydromassage-Jet

Mit schwenkbarem Drehgelenk. 1 Strahlart. Mit Anti-Kalk-System, Rückschlagventil und Durchflussbegrenzer. 5 l/min. Material: Messing.



Jet d'hydromassage

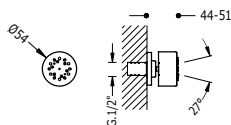
9134415

45,00

Avec rotule orientable. 1 type de jet. Inclut un système anticalcaire, un clapet anti-retour et un limiteur de débit : 5 l/min. Matériau : Laiton.

Hydromassage-Jet

Mit schwenkbarem Drehgelenk. 1 Strahlart. Mit Anti-Kalk-System, Rückschlagventil und Durchflussbegrenzer. 5 l/min. Material: Messing.



Jet d'hydromassage

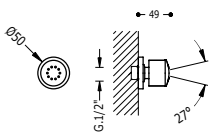
9134915

36,00

Avec rotule orientable. 2 types de jet. Débit : 6 l/min et 4,5 l/min.

Hydromassage-Jet

Mit schwenkbarem Drehgelenk. 2 Strahlarten. Durchflussmenge: 6 l/min und 4,5 l/min.



Jet d'hydromassage

9134615

29,00

Avec rotule orientable. 1 type de jet. Débit : 4 l/min.

Hydromassage-Jet

Mit schwenkbarem Drehgelenk. 1 Strahlart. Durchflussmenge: 4 l/min.







SOLUTIONS ENCASTRÉES UNTERPUTZLÖSUNGEN



404 Pour le montage des mitigeurs au sol
Zur Montage von Einhebelmischern für Bodenanschluss

405 Pour Robinets muraux de lavabo
Für Waschtischarmatur

405 Rapid-box

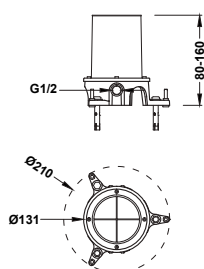
405 Therm-box

406 Réservoir pour robinetterie de rebord de baignoire
Unterbaukasten für Wannenrandarmaturen

POUR LE MONTAGE DES MITIGEURS AU SOL / ZUR MONTAGE VON EINHEBELMISCHERN FÜR BODENANSCHLUSS

26285350

189,00



Base encastrée pour le montage des mitigeurs au sol

Pièce encastrable seulement.

Einbaugehäuse zur Montage von Einhebelmischern für Bodenanschluss

Nur Unterputzteil.



Achetez séparément

Vous pouvez installer le boîtier encastré et ensuite acheter la partie apparente pour l'installer quand tout est prêt. Cela permet ainsi de simplifier la planification des travaux et de gagner en efficacité.

Separater Kauf

Sie können die einbaudose zunächst installieren und später den sichtbaren Teil kaufen, wenn alles zur Installation bereit ist. Dies gewährleistet eine besonders einfache und effiziente Installationsplanung.




Deux régulateurs indépendants, un pour remplir la baignoire et l'autre pour la douche.

Zwei unabhängige Regler, einer zum Füllen der Wanne, der andere für die Handbrause.



La structure encastrée est dissimulée sous le sol et n'a besoin que d'un espace minimum de 80 mm et d'un maximum de 160 mm.

Der Unterputzkörper ist unter dem Boden verborgen und benötigt für den Einbau 80 mm bis maximal 160 mm Platz.



La température du régulateur de la douche est limitée pour éviter des brûlures. (Débit de 7 l/min).

Die Temperatur des Handbrausereglers ist begrenzt, um Verbrühungen zu vermeiden. (Durchflussmenge 7 l/min).



La structure est totalement étanche, évite les infiltrations d'eau et protège contre l'humidité.

Der Unterputzkörper ist absolut wasserdicht, verhindert das Eindringen von Wasser und schützt vor Feuchtigkeit.



La sortie pour la baignoire permet une température plus élevée pour maintenir plus d'eau chaude dans la baignoire. (Débit de 22 l/min).

Der Auslass für die Badewanne erlaubt höhere Temperaturen, um mehr Wasser in der Badewanne warmhalten zu können. (Durchflussmenge 22 l/min).



Une fois le robinet installé, s'il n'est pas correctement aligné, il est possible de rectifier l'orientation du bec lors de la fixation du robinet.

Sollte der Wasserauslauf nach der Installation nicht korrekt ausgerichtet sein, kann dies bei der abschließenden Befestigung der Armatur nachjustiert werden.



Support de douche incliné pour éviter que les gouttes ne tombent sur le sol lors de l'ouverture ou de la fermeture.

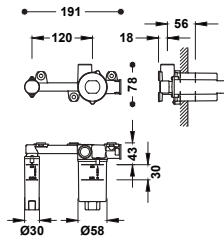
Geneigte Brausehalterung, damit beim Öffnen und Schließen nichts auf den Boden tropft.



Le corps encastré peut également être nivelé pendant l'installation pour rectifier les irrégularités du sol.

Mit dem Unterputzkörper können eventuelle Unebenheiten des Bodens während der Montage ausgeglichen werden.

POUR ROBINETS MURAUX DE LAVABO / FÜR WASCHTISCHARMATUR



Corps encastré pour robinet de lavabo

20830002

85,00

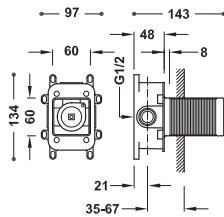
Corps encastré indivisible avec amortisseurs acoustiques et joint anti-humidité.

Unterputzgehäuse für Waschtischarmatur

Unteilbares Unterputzgehäuse mit Schalldämmung und Feuchtigkeitsschutzdichtung.



RAPID-BOX



Boîtier encastré Rapid-box 1 voie avec mitigeur de douche monocommande

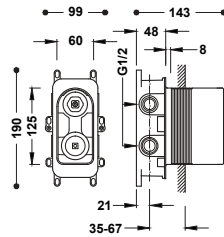
20827810

80,00

Corps encastré avec amortisseurs acoustiques. Boîtier d'encastrement ABS. Joint anti-humidité.

1-Wege-Unterputzgehäuse Rapid-box mit Einhebelmischer für die Dusche

Unterputzkörper mit Schalldämpfern. ABS-Unterputzdose. Anti-Feuchtigkeitsdichtung.



Boîtier encastré Rapid-box 2 voies avec mitigeur monocommande pour douche et baignoire

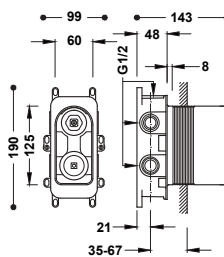
20828110

90,00

Corps encastré avec amortisseurs acoustiques. Boîtier d'encastrement ABS. Joint anti-humidité. Distributeur céramique à 2 voies.

2-Wege-Unterputzgehäuse Rapid-box mit Einhebelmischer für Dusche und Badewanne

Unterputzkörper mit Schalldämpfern. ABS-Unterputzdose. Anti-Feuchtigkeitsdichtung. 2-Wege-Verteiler Keramik.



Boîtier encastré Rapid-box 3 voies avec mitigeur monocommande pour douche et baignoire

20827310

95,00

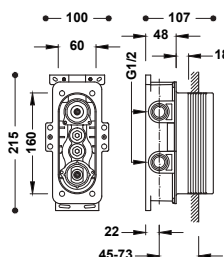
Corps encastré avec amortisseurs acoustiques. Boîtier d'encastrement ABS. Joint anti-humidité. Distributeur céramique à 3 voies.

3-Wege-Unterputzgehäuse Rapid-box mit Einhebelmischer für Dusche und Badewanne

Unterputzkörper mit Schalldämpfern. ABS-Unterputzdose. Anti-Feuchtigkeitsdichtung. 3-Wege-Verteiler Keramik.



THERM-BOX



Boîtier encastré Therm-box à 2 voies avec mitigeur thermostatique pour douche et baignoire

20785001

130,00

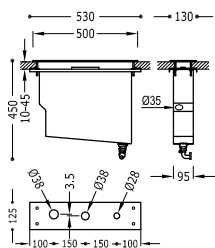
Corps encastré avec amortisseurs acoustiques. Boîtier d'encastrement ABS. Joint anti-humidité. Distributeur céramique à 2 voies.

2-Wege-Unterputzgehäuse Therm-box mit Thermostatarmatur für Dusche und Badewanne

Unterputzkörper mit Schalldämpfern. ABS-Unterputzdose. Anti-Feuchtigkeitsdichtung. 2-Wege-Verteiler Keramik.



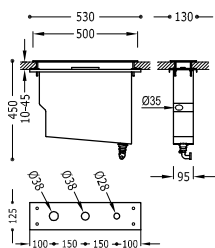
RÉSERVOIR POUR ROBINETTERIE DE REBORD DE BAIGNOIRE / UNTERBAUKASTEN FÜR WANNENRANDARMATUREN



Réservoir pour robinetterie de rebord de baignoire
Montage supérieur simple. Sans bouchons de visite. Pour réf. : 20216103, 20216101.

Unterbaukasten für Wannenrandarmaturen
Einfach an der Oberseite zu montieren. Ohne Fertigmontageteeile. Ref.: 20216103, 20216101.

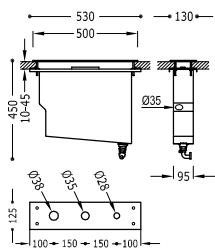
20224501	415,00
20224501NM	643,00 N
20224501BM	643,00 N
20224501AC	643,00 N
20224501OR	912,00 N
20224501OM	912,00 N



Réservoir pour robinetterie de rebord de baignoire
Montage supérieur simple. Sans bouchons de visite. Pour réf. : 006161xx, 006161xx 205161xx.

Unterbaukasten für Wannenrandarmaturen
Einfach an der Oberseite zu montieren. Ohne Fertigmontageteeile. Ref.: 006161xx, 006161xx 205161xx.

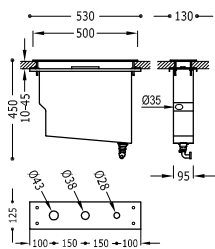
20024501	415,00
20024501NM	643,00 N
20024501BM	643,00 N
20024501AC	518,00 N
20024501KM	643,00 N
20024501KMB	643,00 N
20024501OR	912,00 N
20024501OM	912,00 N
20024501OP	912,00 N
20024501OPM	912,00 N



Réservoir pour robinetterie de rebord de baignoire
Montage supérieur simple. Sans bouchons de visite. Pour réf. : 10716102, 10616102.

Unterbaukasten für Wannenrandarmaturen
Einfach an der Oberseite zu montieren. Ohne Fertigmontageteeile. Ref.: 10716102, 10616102.

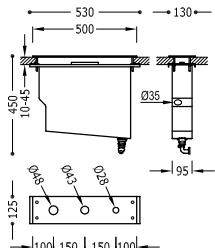
106245	415,00
--------	--------



Réservoir pour robinetterie de rebord de baignoire
Montage supérieur simple. Sans bouchons de visite. Pour réf. : 200162xx, 203161xx, 062161xx.

Unterbaukasten für Wannenrandarmaturen
Einfach an der Oberseite zu montieren. Ohne Fertigmontageteeile. Ref.: 200162xx, 203161xx, 062161xx.

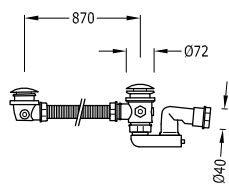
20324501	415,00
20324501NM	643,00 N
20324501BM	643,00 N
20324501AC	643,00 N
20324501OR	912,00 N
20324501OM	912,00 N



Réservoir pour robinetterie de rebord de baignoire
Montage supérieur simple. Sans bouchons de visite. Pour réf. : 26215001, 162161.

Unterbaukasten für Wannenrandarmaturen
Einfach an der Oberseite zu montieren. Ohne Fertigmontageteeile. Ref.: 26215001, 162161.

162245	415,00
--------	--------



Bonde de vidage Click-clack pour baignoire avec trop-plein et prise de drainage

134445

100,00

Avec prise de drainage d'eau pour kit de réservoir. Bouchon Ø 72 mm.

Wannen Ab-/ Überlauf mit Click-clack

Mit seitlichem Einlass in den Syphon für Drenageschlauch des Unterbaukastens für den Wannenrand. Stöpsel Ø 72 mm.



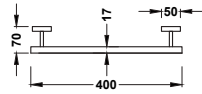


ACCESSOIRES ACCESSOIRES

- 410 Carré
Quadratisch
- 411 Rond
Rund
- 412 Classique
Klassisch
- 413 Packs
Packs
- 413 Distributeur de savon
Seifenspendler
- 413 Robinets d'arrêt
Absperrventile



CARRÉ / QUADRATISCH



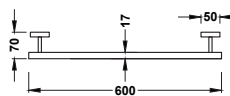
Porte-serviettes

400 mm.

Handtuchhalter

400 mm.

	10723601	65,00
	10723601NM	101,00
	10723601BM	101,00
	10723601AC	101,00
	10723601KM	101,00
	10723601KMB	101,00
	10723601OR	143,00
	10723601OM	143,00
	10723601OP	143,00
	10723601OPM	143,00



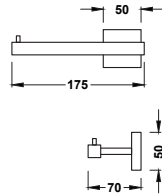
Porte-serviettes

600 mm.

Handtuchhalter

600 mm.

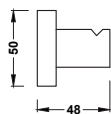
	10723603	68,00
	10723603NM	106,00
	10723603BM	106,00
	10723603AC	106,00
	10723603KM	106,00
	10723603KMB	106,00
	10723603OR	150,00
	10723603OM	150,00
	10723603OP	150,00
	10723603OPM	150,00



Dérouleur à papier WC sans couvercle

Papierhalter ohne Deckel

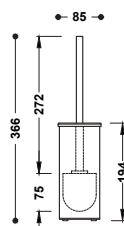
	10723606	32,00
	10723606NM	50,00
	10723606BM	50,00
	10723606AC	50,00
	10723606KM	50,00
	10723606KMB	50,00
	10723606OR	83,00
	10723606OM	83,00
	10723606OP	83,00
	10723606OPM	83,00



Patère

Haken

	10723620	28,00
	10723620NM	43,00
	10723620BM	43,00
	10723620AC	43,00
	10723620KM	43,00
	10723620KMB	43,00
	10723620OR	62,00
	10723620OM	62,00
	10723620OP	62,00
	10723620OPM	62,00



Porte-balai de sol

Boden-WC-Bürstenhalter



	10733605	77,00
	10733605NM	119,00
	10733605BM	119,00
	10733605AC	119,00
	10733605KM	119,00
	10733605KMB	119,00
	10733605OR	231,00
	10733605OM	231,00
	10733605OP	231,00
	10733605OPM	231,00

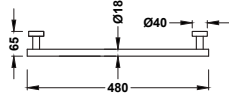
ROND / RUND

Porte-serviettes

480 mm.

Handtuchhalter

480 mm.



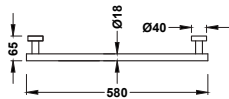
	16123601	60,00
	16123601NM	93,00
	16123601BM	93,00
	16123601AC	93,00
	16123601KM	93,00
	16123601KMB	93,00
	16123601OR	132,00
	16123601OM	132,00
	16123601OP	132,00
	16123601OPM	132,00

Porte-serviettes

580 mm.

Handtuchhalter

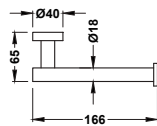
580 mm.



	16123602	63,00
	16123602NM	98,00
	16123602BM	98,00
	16123602AC	98,00
	16123602KM	98,00
	16123602KMB	98,00
	16123602OR	139,00
	16123602OM	139,00
	16123602OP	139,00
	16123602OPM	139,00

Dérouleur à papier WC sans couvercle

Papierhalter ohne Deckel



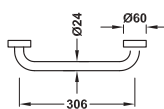
	16123606	30,00
	16123606NM	47,00
	16123606BM	47,00
	16123606AC	47,00
	16123606KM	47,00
	16123606KMB	47,00
	16123606OR	90,00
	16123606OM	90,00
	16123606OP	90,00
	16123606OPM	90,00

Barre d'appui pour baignoire

306 mm.

Badewannen Handgriff

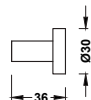
306 mm.



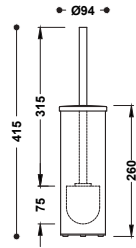
	134184	39,00
	134184NM	60,00
	134184BM	60,00
	134184AC	60,00
	134184KM	60,00
	134184KMB	60,00
	134184OR	100,00
	134184OM	100,00
	134184OP	100,00
	134184OPM	100,00

Patère

Haken



	16123620	18,00
	16123620NM	28,00
	16123620BM	28,00
	16123620AC	28,00
	16123620KM	28,00
	16123620KMB	28,00
	16123620OR	40,00
	16123620OM	40,00
	16123620OP	40,00
	16123620OPM	40,00



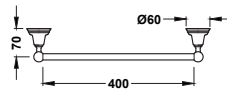
Porte-balai de sol

Boden-WC-Bürstenhalter



	16133602	72,00
	16133602NM	112,00
	16133602BM	112,00
	16133602AC	112,00
	16133602KM	112,00
	16133602KMB	112,00
	16133602OR	216,00
	16133602OM	216,00
	16133602OP	216,00
	16133602OPM	216,00

CLASSIQUE / KLASSISCH



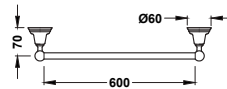
Porte-serviettes

400 mm.

Handtuchhalter

400 mm.

	12423601	78,00
	12423601AC	121,00
	12423601OR	172,00
	12423601LV	113,00
	12423601LM	113,00



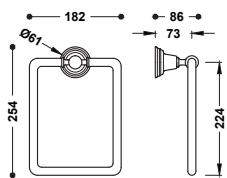
Porte-serviettes

600 mm.

Handtuchhalter

600 mm.

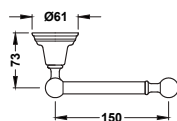
	12423603	82,00
	12423603AC	127,00
	12423603OR	180,00
	12423603LV	119,00
	12423603LM	119,00



Porte-serviettes anneau carré

Handtuchring

	12463609	80,00
	02463609AC	121,00
	02463609OR	172,00
	52463609S1	113,00
	02463609LM	113,00








Dérouleur à papier WC sans couvercle

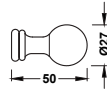
Papierhalter ohne Deckel

	12423606	52,00
	12423606AC	81,00
	12423606OR	114,00
	12423606LV	75,00
	12423606LM	75,00

Patère

	12423607	22,00
	12423607AC	34,00
	12423607OR	48,00
	12423607LV	32,00
	12423607LM	32,00

Haken



PACKS / PACKS

Ensemble de 2 Porte-serviettes + 1 Dérouleur à papier WC sans couvercle + 1 Patère

Porte-serviettes 400 mm. Porte-serviettes 600 mm.

Set bestehend aus 2 Handtuchhaltern + 1 Papierhalter ohne Deckel + 1 Haken

Handtuchhalter 400 mm. Handtuchhalter 600 mm.

	09598101	183,00
	09598101NM	290,00
	09598101BM	290,00
	09598101AC	290,00
	09598101KM	290,00
	09598101KMB	290,00
	09598101OR	411,00
	09598101OM	411,00
	09598101OP	411,00
	09598101OPM	411,00



Ensemble de 2 Porte-serviettes + 1 Dérouleur à papier WC sans couvercle + 1 Patère

Porte-serviettes 480 mm. Porte-serviettes 580 mm.

Set bestehend aus 2 Handtuchhaltern + 1 Papierhalter ohne Deckel + 1 Haken

Handtuchhalter 480 mm. Handtuchhalter 580 mm.

	09598102	166,00
	09598102NM	257,00
	09598102BM	257,00
	09598102AC	257,00
	09598102KM	257,00
	09598102KMB	257,00
	09598102OR	365,00
	09598102OM	365,00
	09598102OP	365,00
	09598102OPM	365,00








DISTRIBUTEURS DE SAVON / SEIFENSPENDER

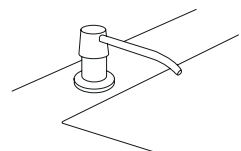
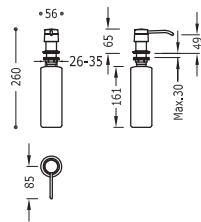
Distributeur de savon encastré au plan de toilette

Pour plans de toilette ou éviers. Capacité : 0,4 litres. Matériau : Métallique.

In Arbeitsplatte integrierter Seifenspender

Für Arbeitsplatten oder Waschtische. Fassungsvermögen: 0,4 Liter. Material: Metall.

	13474110	24,00
	13474110NM	37,00
	13474110BM	37,00
	13474110AC	37,00
	13474110OM	53,00









ROBINETS D'ARRÊT / ABSPERRVENTILE

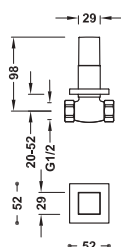
Robinet d'arrêt encastré

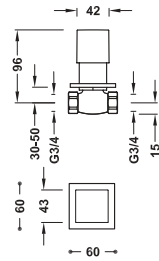
Raccord fileté femelle : 1/2".

Unterputz-Absperrventil

Mit Innengewinde: 1/2".

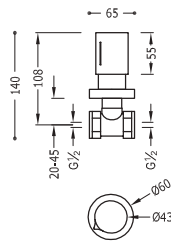
	00715501	89,00
	00715501NM	137,00
	00715501BM	137,00
	00715501AC	137,00
	00715501OR	196,00
	00715501OM	196,00





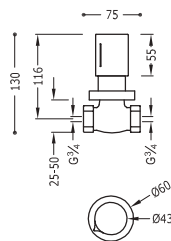
Robinet d'arrêt encastré
Raccord fileté femelle : 3/4".
Unterputz-Absperrventil
Mit Innengewinde: 3/4".

107511 96,00



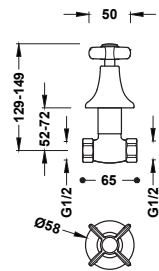
Robinet d'arrêt encastré
Raccord fileté femelle : 1/2".
Unterputz-Absperrventil
Mit Innengewinde: 1/2".

- 06115501 83,00
- 06115501NM 128,00
- 06115501BM 128,00
- 06115501AC 128,00
- 06115501KM 128,00
- 06115501KMB 128,00
- 06115501OR 182,00
- 06115501OM 182,00
- 06115501OP 182,00
- 06115501OPM 182,00



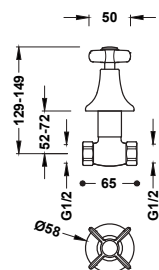
Robinet d'arrêt encastré
Raccord fileté femelle : 3/4".
Unterputz-Absperrventil
Mit Innengewinde: 3/4".

- 06151101 91,00
- 06151101NM 140,00
- 06151101BM 140,00
- 06151101AC 140,00
- 06151101KM 140,00
- 06151101KMB 140,00
- 06151101OR 199,00
- 06151101OM 199,00
- 06151101OP 199,00
- 06151101OPM 199,00



Robinet d'arrêt encastré
Avec raccord fileté de G1/2. Bouton en céramique (eau froide).
Unterputz-Absperrventil
Mit G1/2 Innengewinde. Keramischer Index (kalt).

- 24215501 93,00
- 24215501AC 145,00
- 24215501OR 206,00
- 24215501LV 136,00
- 24215501LM 136,00



Robinet d'arrêt encastré
Avec raccord fileté de G1/2. Bouton en céramique (eau chaude).
Unterputz-Absperrventil
Mit G1/2 Innengewinde. Keramischer Index (heiß).

- 24215502 93,00
- 24215502AC 145,00
- 24215502OR 206,00
- 24215502LV 136,00
- 24215502LM 136,00





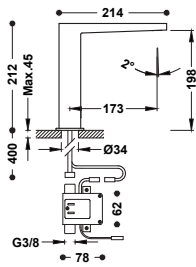
TECHNOLOGIE ÉLECTRONIQUE *ELEKTRONISCHE TECHNOLOGIE*

- 419 Lavabos
Waschbecken
- 425 Distributeurs de savon
Seifenspendler
- 426 Capteurs WC
WC-Sensoren
- 426 Sèche mains
Händetrockner
- 427 Cuisine électronique
Elektronische Küche





ROBINETS ÉLECTRONIQUES À 1 EAU / ELEKTRONISCHE WASCHTISCHARMATUREN MIT 1 WASSERAUSLAUF



Robinet électronique à 1 eau pour lavabo

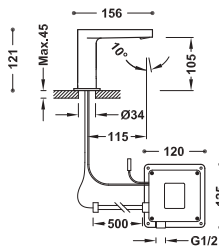
Activé par un capteur infrarouge.

Elektronisch gesteuerte Waschtischarmatur mit 1 Wasserauslauf

Auslösung über Infrarotsensor.



20261310	357,00
20261310NM	553,00
20261310BM	553,00
20261310AC	553,00
20261310OR	785,00
20261310OM	785,00



Robinet électronique à 1 eau pour lavabo

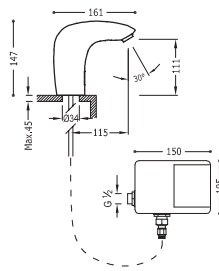
Activé par un capteur infrarouge.

Elektronisch gesteuerte Waschtischarmatur mit 1 Wasserauslauf

Auslösung über Infrarotsensor.



20560301	310,00
----------	--------



Robinet électronique à 1 eau pour lavabo

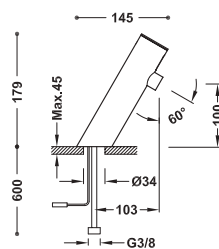
Activé par un capteur infrarouge.

Elektronisch gesteuerte Waschtischarmatur mit 1 Wasserauslauf

Auslösung über Infrarotsensor.



19260603	305,00
----------	--------



Robinet électronique à 1 eau pour lavabo

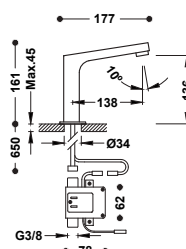
Activé par un capteur infrarouge. Débit : 6 l/m.

Elektronisch gesteuerte Waschtischarmatur mit 1 Wasserauslauf

Auslösung über Infrarotsensor. Durchflussmenge: 6 l/min.



39210302	163,00
----------	--------



Robinet électronique à 1 eau pour lavabo

Activé par un capteur infrarouge.

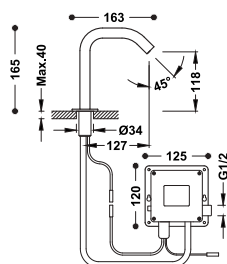
Elektronisch gesteuerte Waschtischarmatur mit 1 Wasserauslauf

Auslösung über Infrarotsensor.



39210317	209,00
----------	--------





Robinet électronique à 1 eau pour lavabo

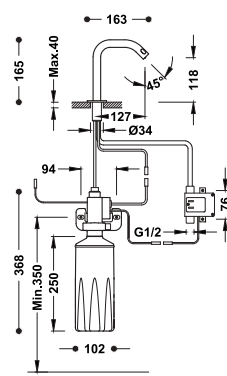
39210303

315,00

Activé par un capteur infrarouge.

Elektronisch gesteuerte Waschtischarmatur mit 1 Wasserauslauf

Auslösung über Infrarotsensor.



Robinet électronique à 1 eau avec distributeur de savon automatique pour lavabo

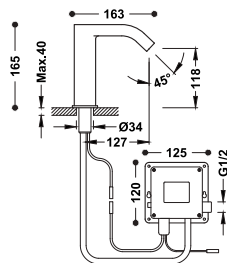
39210304

420,00

Activé par un capteur infrarouge. Capacité du réservoir à savon : 1600 ml.

Elektronisch gesteuerte Waschtischarmatur mit 1 Wasserauslauf und automatischem Seifenspender

Auslösung über Infrarotsensor. Fassungsvermögen des Seifenbehälters: 1600 ml.



Robinet électronique à 1 eau pour lavabo

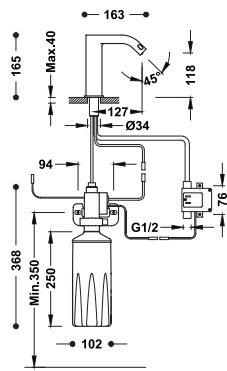
39210305

399,00

Activé par un capteur infrarouge.

Elektronisch gesteuerte Waschtischarmatur mit 1 Wasserauslauf

Auslösung über Infrarotsensor.



Robinet électronique à 1 eau avec distributeur de savon automatique pour lavabo

39210306

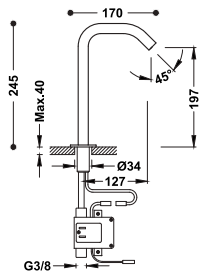
504,00

Activé par un capteur infrarouge. Capacité du réservoir à savon : 1600 ml.

Elektronisch gesteuerte Waschtischarmatur mit 1 Wasserauslauf und automatischem Seifenspender

Auslösung über Infrarotsensor. Fassungsvermögen des Seifenbehälters: 1600 ml.





Robinet électronique à 1 eau pour lavabo

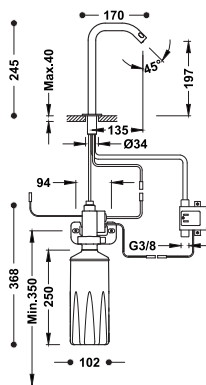
39210319

410,00

Activé par un capteur infrarouge.

Elektronisch gesteuerte Waschtischarmatur mit 1 Wasserauslauf

Auslösung über Infrarotsensor.



Robinet électronique à 1 eau avec distributeur de savon automatique pour lavabo

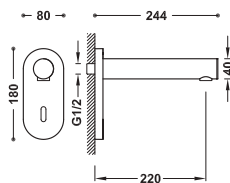
39210320

515,00

Activé par un capteur infrarouge. Capacité du réservoir à savon : 1600 ml.

Elektronisch gesteuerte Waschtischarmatur mit 1 Wasserauslauf und automatischem Seifenspender

Auslösung über Infrarotsensor. Fassungsvermögen des Seifenbehälters: 1600 ml.



Robinet électronique mural à 1 eau pour lavabo

39210318

313,00

Activé par un capteur infrarouge. Le compartiment de la batterie se situe à l'intérieur du tuyau lui-même. Raccord fileté mâle G1/2.

Elektronische Wandarmatur für Waschbecken mit 1 Wasserauslauf


Auslösung über Infrarotsensor. Die Batteriebox ist in den Wasserhahn integriert. Mit G1/2" Außengewinde.



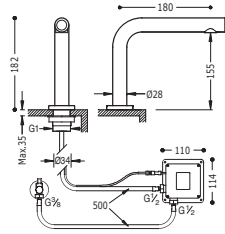
**PAS DE TRAVAUX DE CONSTRUCTION
OHNE BAUARBEITEN**

Le compartiment de la batterie se situe à l'intérieur du tuyau lui-même.
Système breveté.

Die Batteriebox ist in den Wasserhahn integriert.
Patentiertes System.



4 x
AAA / LR06
Piles NON incluses / Batterien NICHT enthalten
Longue durée : 8 ans / Langlebigkeit: 8 Jahre



Robinet électronique à 1 eau pour lavabo

Système sensible au toucher Touch-tres.

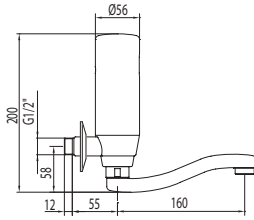
Elektronisch gesteuerte Waschtischarmatur mit 1 Wasserauslauf

System Taka-empfindsam Touch-tres.



06144701

278,00



Robinet électronique mural à 1 eau pour lavabo

Activé par un capteur infrarouge.

Elektronische Wandarmatur für Waschbecken mit 1 Wasserauslauf

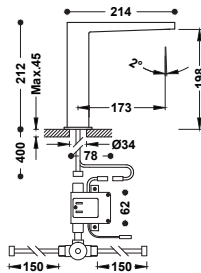
Auslösung über Infrarotsensor.



09217101

273,00

ROBINETS ÉLECTRONIQUES AVEC SYSTÈME PRÉ-MÉLANGEUR / ELEKTRONISCHE WASCHTISCHARMATUREN MIT VORMISCHSYSTEM



Robinet électronique avec système pré-mélangeur pour lavabo

Activé par un capteur infrarouge. Vanne mélangeuse eau chaude et eau froide avec flexibles incluse.

Elektronisch gesteuerte Waschtischarmatur mit Vormischsystem

Auslösung über Infrarotsensor. 2-Wege-Mischventil mit flexiblen Schläuchen im Lieferumfang enthalten.



20261320

399,00

20261320NM

618,00

20261320BM

618,00

20261320AC

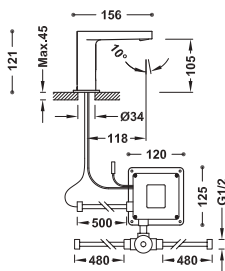
618,00

20261320OR

878,00

20261320OM

878,00



Robinet électronique avec système pré-mélangeur pour lavabo

Activé par un capteur infrarouge. Vanne mélangeuse eau chaude et eau froide avec flexibles incluse.

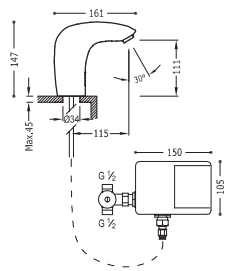
Elektronisch gesteuerte Waschtischarmatur mit Vormischsystem

Auslösung über Infrarotsensor. 2-Wege-Mischventil mit flexiblen Schläuchen im Lieferumfang enthalten.



20560302

352,00



Robinet électronique avec système pré-mélangeur pour lavabo

Activé par un capteur infrarouge. Vanne mélangeuse eau chaude et eau froide avec flexibles incluse.

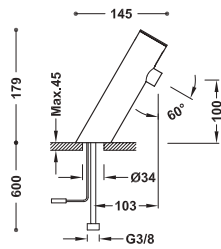
Elektronisch gesteuerte Waschtischarmatur mit Vormischsystem

Auslösung über Infrarotsensor. 2-Wege-Mischventil mit flexiblen Schläuchen im Lieferumfang enthalten.



19290603

347,00



Robinet électronique avec système pré-mélangeur pour lavabo

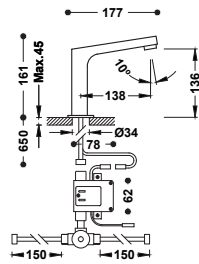
39210301

205,00

Activé par un capteur infrarouge. Avec sélecteur de température à l'aide d'un levier latéral. Débit : 6 l/min.

Elektronisch gesteuerte Waschtischarmatur mit Vormischsystem

Auslösung über Infrarotsensor. Mit Temperaturwähler über seitlichen Hebel. Durchflussmenge: 6 l/min.



Robinet électronique avec système pré-mélangeur pour lavabo

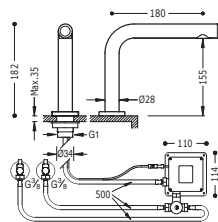
39210309

251,00

Activé par un capteur infrarouge. Vanne mélangeuse eau chaude et eau froide avec flexibles incluse.

Elektronisch gesteuerte Waschtischarmatur mit Vormischsystem

Auslösung über Infrarotsensor. 2-Wege-Mischventil mit flexiblen Schläuchen im Lieferumfang enthalten.



Robinet électronique avec système pré-mélangeur pour lavabo

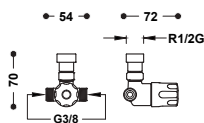
06144801

310,00

Système sensible au toucher Touch-tres. Vanne mélangeuse eau chaude et eau froide avec flexibles incluse.

Elektronisch gesteuerte Waschtischarmatur mit Vormischsystem

System Taka-empfindsam Touch-tres. 2-Wege-Mischventil mit flexiblen Schläuchen im Lieferumfang enthalten.



Vanne mélangeuse eau chaude et froide pour robinet temporisé ou électronique

29944601

55,00

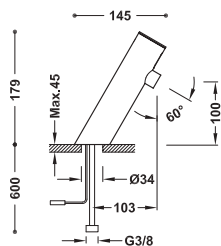
Convient pour faire arriver de l'eau pré-mélangée à un robinet de lavabo et de cuisine de 1 eau.

2-Wege-Mischventil für zeitgesteuerte oder elektronische Armaturen

Geeignet für den Einlauf von vorgemischtem Wasser an einen 1-Wege-Auslauf für Waschbecken und Küchen.



KITS ROBINET ÉLECTRONIQUE / BAUSÄTZE ELEKTRONISCH GESTEUERTE WASCHTISCHARMATUR



Kit robinet électronique à 1 eau pour lavabo

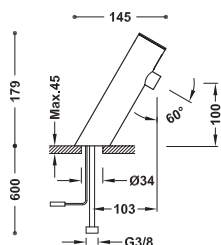
39210391

204,00

- 39210302 - Robinet électronique à 1 eau pour lavabo.
- 134215028 - Bonde de vidage toujours ouverte pour lavabo.
- 134215024 - Siphon courbé articulé pour lavabo.
- 134215007 x 1 - Robinet d'arrêt avec filtre.

Bausatz Elektronisch gesteuerte Waschtischarmatur mit 1 Wasserauslauf

- 39210302 - Elektronisch gesteuerte Waschtischarmatur mit 1 Wasserauslauf.
- 134215028 - Ständig offenes Ablaufventil für Waschbecken.
- 134215024 - Mehrteiliger Bogensiphon für Waschbecken.
- 134215007 x 1 - Absperrventil mit Filter.



Kit de robinet électronique avec système pré-mélangeur pour lavabo

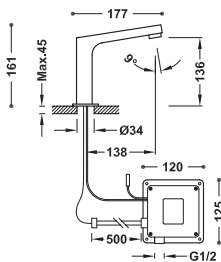
39210390

254,00

- 39210301 - Robinet électronique avec système pré-mélangeur pour lavabo.
- 134215028 - Bonde de vidage toujours ouverte pour lavabo.
- 134215024 - Siphon courbé articulé pour lavabo.
- 134215007 x 2 - Robinet d'arrêt avec filtre.

Bausatz Elektronisch gesteuerte Waschtischarmatur mit Vormischsystem

- 39210301 - Elektronisch gesteuerte Waschtischarmatur mit Vormischsystem.
- 134215028 - Ständig offenes Ablaufventil für Waschbecken.
- 134215024 - Mehrteiliger Bogensiphon für Waschbecken.
- 134215007 x 2 - Absperrventil mit Filter.



Kit robinet électronique à 1 eau pour lavabo

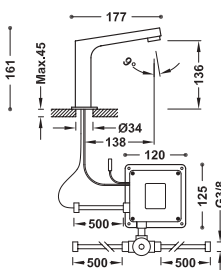
39210397

250,00

- 39210317 - Robinet électronique à 1 eau pour lavabo.
- 134215028 - Bonde de vidage toujours ouverte pour lavabo.
- 134215024 - Siphon courbé articulé pour lavabo.
- 134215007 x 1 - Robinet d'arrêt avec filtre.

Bausatz Elektronisch gesteuerte Waschtischarmatur mit 1 Wasserauslauf

- 39210317 - Elektronisch gesteuerte Waschtischarmatur mit 1 Wasserauslauf.
- 134215028 - Ständig offenes Ablaufventil für Waschbecken.
- 134215024 - Mehrteiliger Bogensiphon für Waschbecken.
- 134215007 x 1 - Absperrventil mit Filter.



Kit de robinet électronique avec système pré-mélangeur pour lavabo

39210399

300,00

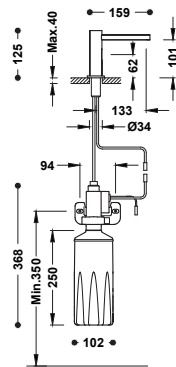
- 39210309 - Robinet électronique avec système pré-mélangeur pour lavabo.
- 134215028 - Bonde de vidage toujours ouverte pour lavabo.
- 134215024 - Siphon courbé articulé pour lavabo.
- 134215007 x 2 - Robinet d'arrêt avec filtre.

Bausatz Elektronisch gesteuerte Waschtischarmatur mit Vormischsystem

- 39210309 - Elektronisch gesteuerte Waschtischarmatur mit Vormischsystem.
- 134215028 - Ständig offenes Ablaufventil für Waschbecken.
- 134215024 - Mehrteiliger Bogensiphon für Waschbecken.
- 134215007 x 2 - Absperrventil mit Filter.



DISTRIBUTEURS DE SAVON / SEIFENSPENDER



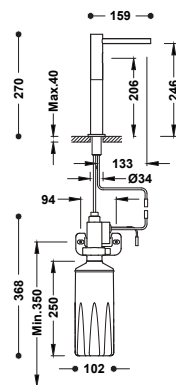
Distributeur électronique de savon pour toilettes et cuisine

39274101 310,00
39274101NM 480,00

Activé par un capteur infrarouge. Capacité du réservoir à savon : 1600 ml.

Elektronischer Seifenspender für Badezimmer und Küche.

Auslösung über Infrarotsensor. Fassungsvermögen des Seifenbehälters: 1600 ml.



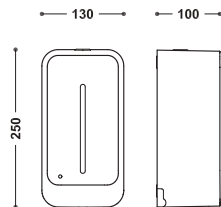
Distributeur de savon électronique haut pour toilettes et cuisine

39274102 315,00

Activé par un capteur infrarouge. Capacité du réservoir à savon : 1600 ml.

Elektronischer Seifenspender oben für Badezimmer und Küche

Auslösung über Infrarotsensor. Fassungsvermögen des Seifenbehälters: 1600 ml.



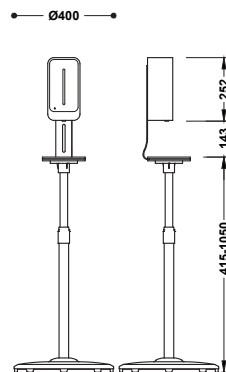
Distributeur électronique de gel ou savon

01240801 68,00

Activé par un capteur infrarouge. Capacité du réservoir à savon : 1000 ml.

Elektronischer Seifen- oder Gelspender

Auslösung über Infrarotsensor. Fassungsvermögen des Seifenbehälters: 1000 ml.



Colonne sur pied avec tablette et distributeur électronique de gel ou savon

01240850 152,00

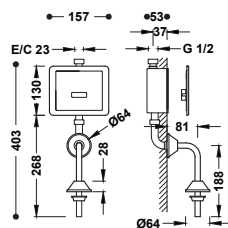
Hauteur réglable pour la maison, l'entreprise, l'école, l'hôtel. Capacité du réservoir à savon : 1000 ml.

Ständer mit Ablage und elektronischem Gel- oder Seifenspender

Höhenverstellbar für Wohnstätten, Geschäfte, Schulen, Hotels. Fassungsvermögen des Seifenbehälters: 1000 ml.



CAPTEURS WC / WC-SENSOREN

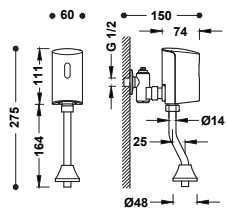


Robinet électronique encastré avec capteur pour urinoir 01220704 185,00

Activé par un capteur infrarouge. Avec un tuyau adaptable à l'urinoir. Matériau : Acier inoxydable.

Elektronische Unterputz-Urinalarmatur mit Sensor

Auslösung über Infrarotsensor. Mit einem an das Urinal anpassbaren Schlauch. Material: Edelstahl.



Robinet de chasse d'eau électronique mural à 1 eau pour urinoir 01220703 130,00

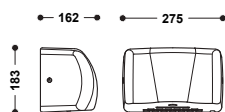
Activé par un capteur infrarouge. Avec un tuyau adaptable à l'urinoir.

Elektronische Wand-Ablaufarmatur für Urinal mit 1 Wasserauslauf

Auslösung über Infrarotsensor. Mit einem an das Urinal anpassbaren Schlauch.



SÈCHE MAINS / HÄNDETROCKNER



Séchoir à mains automatique à air chaud 39274201 202,00

Actionné par capteur infrarouge

39274201AC 202,00

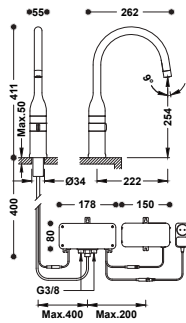
Automatischer Heißluft-Händetrockner

39274201BL 202,00

Betätigung durch Infrarotsensor



CUISINE ÉLECTRONIQUE / ELEKTRONISCHE KÜCHE



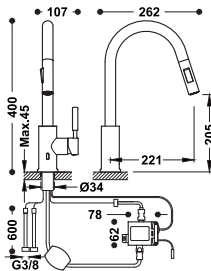
Robinet électronique pour cuisine

- Actionnement par capteur infrarouge.
- Réglage de la température à l'aide de la poignée située sur le corps.
- Avec des flexibles d'alimentation en eau G3/8.

23044501	630,00
23044501NM	976,00
23044501AC	976,00
230445010M	1.323,00
230445010PM	1.323,00

Elektronische Küchenarmatur

- Betätigt über Infrarotsensor.
- Mit Temperaturregelung über Handrad am Gehäuse.
- Mit flexiblen Versorgungsschläuchen G3/8.



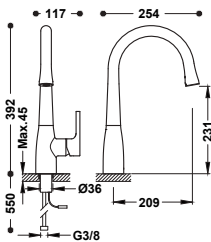
Robinet électronique à bec amovible et à 2 types de jet pour la cuisine

- Activé par un capteur infrarouge. Avec régulateur de débit et de température à l'aide d'une manette latérale.
- Matériau : Acier inoxydable.

09244501AC	345,00
------------	--------

Elektronische Küchenarmatur mit abnehmbarem Auslauf und 2 Strahlarten

- Auslösung über Infrarotsensor. Mit Durchfluss- und Temperaturwähler über seitlichen Hebel. Material: Edelstahl.



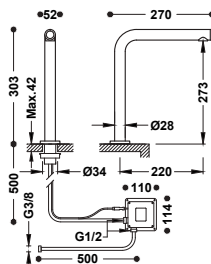
Robinet électronique pour cuisine

- Fonctionnement par capteur infrarouge situé derrière la sortie d'eau. Avec régulateur de débit et de température à l'aide d'une manette latérale.

09244601	310,00
----------	--------

Elektronische Küchenarmatur

- Die Betätigung erfolgt über einen Infrarotsensor, der sich hinter dem Wasserauslass befindet. Mit Durchfluss- und Temperaturwähler über seitlichen Hebel.



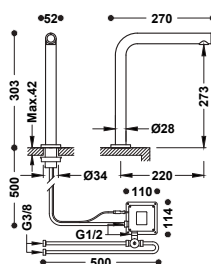
Robinet électronique à 1 eau pour cuisine

- Système sensible au toucher Touch-tres. Avec flexibles d'alimentation G3/8.

161445	325,00
--------	--------

Elektronische Küchenarmatur mit 1 Wasserauslauf

- System Taka-empfindsam Touch-tres. G3/8" flexibler Anschlussschlauch.



Robinet électronique avec système pré-mélangeur pour cuisine

- Système sensible au toucher Touch-tres. Vanne mélangeuse eau chaude et eau froide avec flexibles incluse. Avec flexibles d'alimentation G3/8.

161446	375,00
--------	--------

Elektronische Küchenarmatur mit Vormischsystem

- System Taka-empfindsam Touch-tres. 2-Wege-Mischventil mit flexiblen Schläuchen im Lieferumfang enthalten. G3/8" flexibler Anschlussschlauch.


































































ESPACE CUISINE KÜCHENBEREICH


- 436 Mitigeurs
Einhebelmischer
- 446 Pour l'eau filtrée
Für gefiltertes Wasser
- 450 Avec bec inclinable
Mit absenkbarem Auslauf
- 450 Avec bec flexible
Mit flexiblem Auslauf
- 452 Avec bec amovible
Mit ausziehbarem Auslauf
- 455 Électroniques
Elektronikarmaturen
- 456 Mélangeurs
Zweihebel
- 459 Mural
Aufputz
- 462 Industriels
Industriell
- 464 Robinets pour plusieurs utilisations
Für verschiedene Verwendungszwecke



MITIGEURS / EINHEBELMISCHER





Référence Referenz	Page Seite	Finitions disponibles Verfügbare Ausführungen	Technologie Technologie	Hauteur (mm) Höhe (mm)
 106486	→436			300
 130496	→436			305
 106440	→436			270
 23044002	→436			300
 20548601	→436			296
 162435	→437			310
 130336	→437			286
 23044006	→437			337
 162436	→437			304
 181436	→437			304
 23044007	→438			337

Référence Referenz	Page Seite	Finitions disponibles Verfügbare Ausführungen	Technologie Technologie	Hauteur (mm) Höhe (mm)
 24234101	→438			293
 24244101	→438			268
 23044003	→438			410
 23044005	→438			424
 20044002	→439			418
 20544001 06254201	→439			418
 181540	→439			417
 162440	→439			426
 162442	→440			350
 21644020 21644010	→440			378
 181341 183341	→440			351
 169440 117440	→441			380

	Référence Referenz	Page Seite	Finitions disponibles Verfügbare Ausführungen	Technologie Technologie	Hauteur (mm) Höhe (mm)
	06944001	→441			330
	139441 17044102 21544101	→441			260
	172440 17044002	→442			233
	07044802	→442			261
	06944701 172447 17044702	→442			352
	21644720 21644710	→443			338
	08333301	→443			300
	117333 17033302 172333 21533301	→444			180

POUR L'EAU FILTRÉE / FÜR GEFILTERTES WASSER


	23045301	→446			424
	23045403	→446			313
	23045402	→446			375

	Référence Referenz	Page Seite	Finitions disponibles Verfügbare Ausführungen	Technologie Technologie	Hauteur (mm) Höhe (mm)
	23050401	→446			263
	23050402	→446			271





AVEC BEC INCLINABLE / MIT ABSENKBAREM AUSLAUF




	23033503	→450			256
	130335	→450			256
	23033502	→450			320
	24233401	→450			293

AVEC BEC FLEXIBLE / MIT FLEXIBLEM AUSLAUF























	00648701	→450			455
	23048702	→451			469
	23048701	→451			469
	20548702	→451			450









	Référence Referenz	Page Seite	Finitions disponibles Verfügbare Ausführungen	Technologie Technologie	Hauteur (mm) Höhe (mm)
	03048501	→451			548
	03049301	→451			564

	Référence Referenz	Page Seite	Finitions disponibles Verfügbare Ausführungen	Technologie Technologie	Hauteur (mm) Höhe (mm)
	03043401	→454			394
	23043840	→454			

AVEC BEC AMOVIBLE / MIT AUSZIEHBAREM AUSLAUF


















	106437	→452			300
N 	23043801	→452	 		417
N 	23043803	→452	 		369
	162438 181438	→452			315
	162437 181437	→453			293
N 	23043802	→453	 		455
N 	23043804	→453	 		461
	114444	→453			370
	06944401 03044401	→454			300

ÉLECTRONIQUES / ELEKTRONIKARMATUREN

N 	23044501	→455	 		411
	09244501AC	→455	  		400
	09244601	→455	  		392
	161445 161446	→455	  		303







MÉLANGEURS / ZWEIHEBEL

	163333	→456			427
	24234201	→456			256
	123342	→456			286
	24231001	→456			283*

	Référence Referenz	Page Seite	Finitions disponibles Verfügbare Ausführungen	Technologie	Hauteur (mm) Höhe (mm)
	123310 123210	→456			270*
	24221501	→457	   		284*
	123214 123215 123230	→457			219*
	123314 123315 123330 123360	→458			219*
	123416	→458			309*
	123317	→459			301*
	123217	→459			301*

MURAL / AUFPUTZ





	172318 172317	→459			287* 293*
	07032003 17041802 17032002	→459			217* 247* 287*
	21632010 21632020 21632030	→460			182* 242* 281*
	172420 17033202	→461			305* 305*

	Référence Referenz	Page Seite	Finitions disponibles Verfügbare Ausführungen	Technologie	Hauteur (mm) Höhe (mm)
	172218 172418	→461			283* 283*
	17031802 17021802	→461			283* 283*
	21642010	→462			277*

INDUSTRIELS / INDUSTRIELL

	130495	→462			760
	130484	→463			1355
	130481	→463			1200

1 SEULE EAU / STANDVENTIL

	123306	→464			265
	123505	→464			298*
	123506	→464			248*

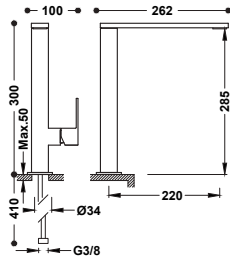
* Longueur du bec / Länge des Wasserauslaufs







MITIGEURS / EINHEBELMISCHER



Mitigeur pour cuisine

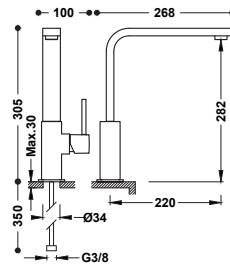
Avec flexibles d'alimentation G3/8.

Einhebelmischer für die Küche

G3/8" flexibler Anschlusschlauch.



■ 106486	420,00
■ 006486NM	651,00
■ 006486BM	651,00
■ 50648603	651,00
■ 0064860M	924,00



Mitigeur pour cuisine

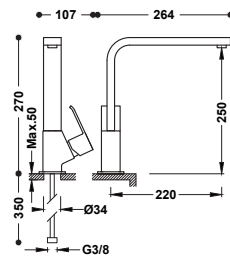
Avec flexibles d'alimentation G3/8.

Einhebelmischer für die Küche

G3/8" flexibler Anschlusschlauch.



■ 130496	304,00
■ 030496NM	471,00
■ 030496BM	471,00
■ 53049603	471,00
■ 0304960M	669,00



Mitigeur pour cuisine

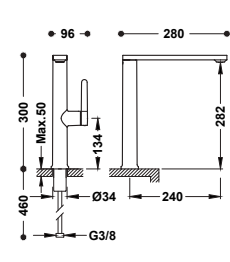
Avec flexibles d'alimentation G3/8.

Einhebelmischer für die Küche

G3/8" flexibler Anschlusschlauch.



■ 106440	360,00
----------	--------



Mitigeur pour cuisine

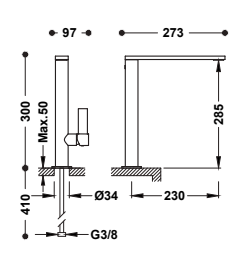
Avec flexibles d'alimentation G3/8.

Einhebelmischer für die Küche

G3/8" flexibler Anschlusschlauch.



■ 23044002	245,00
■ 23044002NM	380,00
■ 23044002BM	380,00
■ 23044002AC	380,00
■ 230440020M	539,00
■ 230440020PM	539,00



Mitigeur pour cuisine

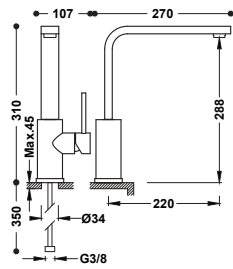
Avec flexibles d'alimentation G3/8.

Einhebelmischer für die Küche

G3/8" flexibler Anschlusschlauch.

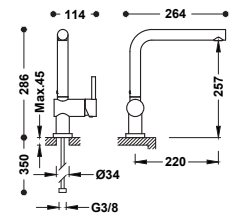


■ 20548601	250,00
■ 20548601NM	388,00
■ 20548601BM	388,00
■ 20548601AC	388,00
■ 205486010M	550,00



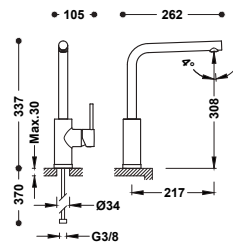
Mitigeur pour cuisine
Avec flexibles d'alimentation G3/8.
Einhebelmischer für die Küche
G3/8" flexibler Anschluss Schlauch.

	162435	265,00
	062435NM	411,00
	062435BM	411,00
	062435AC	411,00
	062435OM	583,00



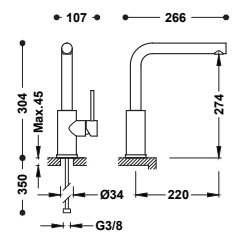
Mitigeur pour cuisine
Avec flexibles d'alimentation G3/8.
Einhebelmischer für die Küche
G3/8" flexibler Anschluss Schlauch.

	130336	240,00
	030336BM	372,00
	030336AC	372,00



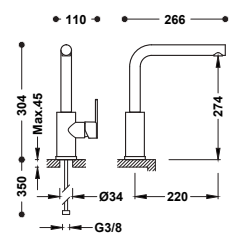
Mitigeur pour cuisine
Avec flexibles d'alimentation G3/8.
Einhebelmischer für die Küche
G3/8" flexibler Anschluss Schlauch.

	23044006	160,00
	23044006NM	248,00
	23044006AC	248,00



Mitigeur pour cuisine
Avec flexibles d'alimentation G3/8.
Einhebelmischer für die Küche
G3/8" flexibler Anschluss Schlauch.

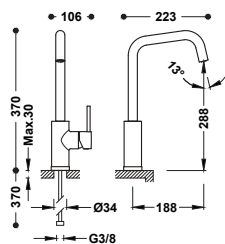
	162436	230,00
	06243601NM	357,00
	06243601BM	357,00
	06243601AC	357,00
	06243601OM	506,00



Mitigeur pour cuisine
Avec flexibles d'alimentation G3/8.
Einhebelmischer für die Küche
G3/8" flexibler Anschluss Schlauch.

	181436	210,00
--	--------	--------

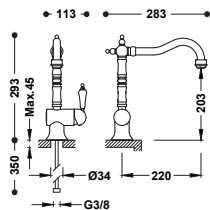




Mitigeur pour cuisine
 Avec flexibles d'alimentation G3/8.
Einhebelmischer für die Küche
 G3/8" flexibler Anschlusschlauch.



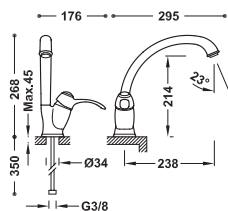
- 23044007 140,00
- 23044007NM 217,00
- 23044007AC 217,00



Mitigeur pour cuisine
 Avec flexibles d'alimentation G3/8.
Einhebelmischer für die Küche
 G3/8" flexibler Anschlusschlauch.



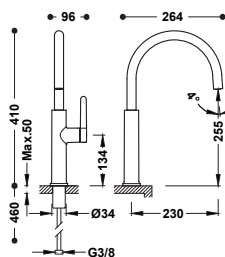
- 24234101 321,00
- 24234101AC 498,00
- 24234101OR 706,00
- 24234101LV 465,00
- 24234101LM 465,00



Mitigeur pour cuisine
 Avec flexibles d'alimentation G3/8.
Einhebelmischer für die Küche
 G3/8" flexibler Anschlusschlauch.



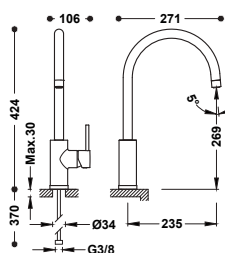
- 24244101 210,00
- 24244101AC 326,00
- 24244101OR 462,00
- 24244101LV 305,00
- 24244101LM 305,00



Mitigeur pour cuisine
 Avec flexibles d'alimentation G3/8.
Einhebelmischer für die Küche
 G3/8" flexibler Anschlusschlauch.



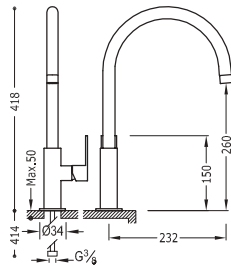
- 23044003 220,00
- 23044003NM 341,00
- 23044003BM 341,00
- 23044003AC 341,00
- 23044003OM 484,00
- 23044003OPM 484,00



Mitigeur pour cuisine
 Avec flexibles d'alimentation G3/8.
Einhebelmischer für die Küche
 G3/8" flexibler Anschlusschlauch.







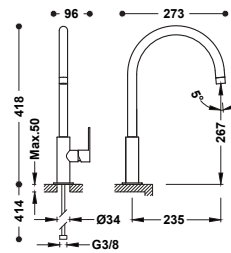
- 23044005 125,00
- 23044005NM 194,00
- 23044005AC 194,00



Mitigeur pour cuisine
Avec flexibles d'alimentation G3/8.
Einhebelmischer für die Küche
G3/8" flexibler Anschluss Schlauch.








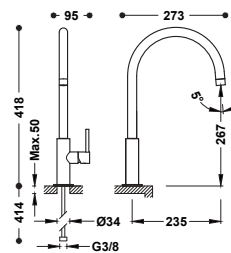
	20044002	232,00
	20044002NM	360,00
	20044002BM	360,00
	20044002AC	360,00



Mitigeur pour cuisine
Avec flexibles d'alimentation G3/8.
Einhebelmischer für die Küche
G3/8" flexibler Anschluss Schlauch.








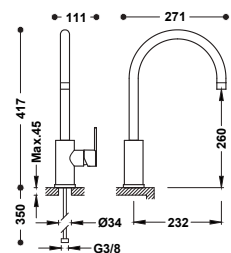
	20544001	228,00
	20544001NM	353,00
	20544001BM	353,00
	20544001AC	353,00
	20544001OM	502,00



Mitigeur pour cuisine
Avec flexibles d'alimentation G3/8.
Einhebelmischer für die Küche
G3/8" flexibler Anschluss Schlauch.



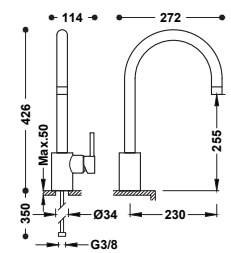
	06254201	224,00
	06254201NM	347,00
	06254201BM	347,00
	06254201AC	347,00
	06254201OM	493,00



Mitigeur pour cuisine
Avec flexibles d'alimentation G3/8.
Einhebelmischer für die Küche
G3/8" flexibler Anschluss Schlauch.



	181540	228,00
---------------------------------------------------------------------------------------	--------	--------

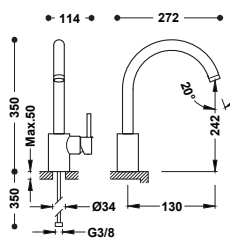


Mitigeur pour cuisine
Avec flexibles d'alimentation G3/8.
Einhebelmischer für die Küche
G3/8" flexibler Anschluss Schlauch.



	162440	200,00
	56244003	310,00





Mitigeur pour cuisine

Avec flexibles d'alimentation G3/8.

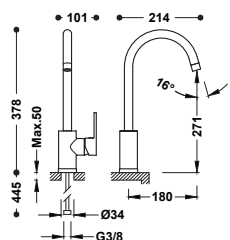
Einhebelmischer für die Küche

G3/8" flexibler Anschluss Schlauch.



162442

180,00



Mitigeur pour cuisine

Avec flexibles d'alimentation G3/8.

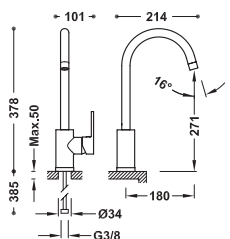
Einhebelmischer für die Küche

Mit G3/8" flexiblen Anschlussschläuchen.



21644020

89,00



Mitigeur pour cuisine

Avec flexibles d'alimentation G3/8.

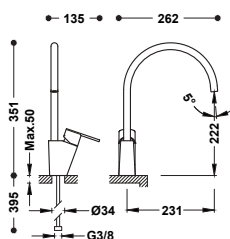
Einhebelmischer für die Küche

Mit G3/8" flexiblen Anschlussschläuchen.



21644010

83,00



Mitigeur pour cuisine

Avec flexibles d'alimentation G3/8.

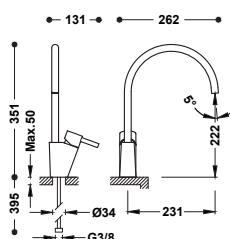
Einhebelmischer für die Küche

G3/8" flexibler Anschluss Schlauch.



181341

135,00



Mitigeur pour cuisine

Avec flexibles d'alimentation G3/8.

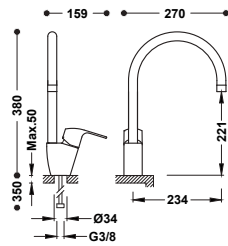
Einhebelmischer für die Küche

G3/8" flexibler Anschluss Schlauch.



183341

125,00



Mitigeur pour cuisine

Avec flexibles d'alimentation G3/8.

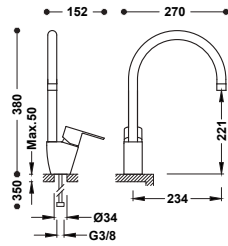
Einhebelmischer für die Küche

Mit G3/8" flexiblen Anschlussschläuchen.



169440

112,00



Mitigeur pour cuisine

Avec flexibles d'alimentation G3/8.

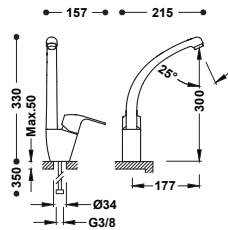
Einhebelmischer für die Küche

Mit G3/8" flexiblen Anschlussschläuchen.



117440

112,00



Mitigeur pour cuisine

Avec flexibles d'alimentation G3/8.

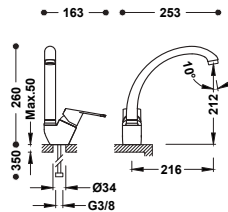
Einhebelmischer für die Küche

Mit G3/8" flexiblen Anschlussschläuchen.



06944001

106,00



Mitigeur pour cuisine

Avec flexibles d'alimentation G3/8.

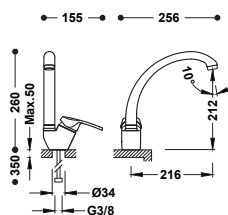
Einhebelmischer für die Küche

Mit G3/8" flexiblen Anschlussschläuchen.



139441

85,00



Mitigeur pour cuisine

Avec flexibles d'alimentation G3/8.

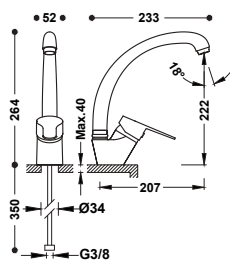
Einhebelmischer für die Küche

Mit G3/8" flexiblen Anschlussschläuchen.



17044102

76,00



Mitigeur pour cuisine

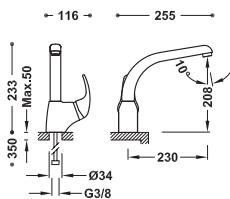
Avec flexibles d'alimentation G3/8.

Einhebelmischer für die Küche

Mit G3/8" flexiblen Anschlusschläuchen.

21544101

71,00



Mitigeur pour cuisine

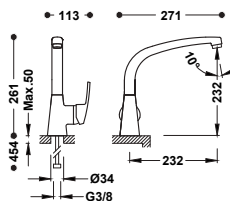
Avec flexibles d'alimentation G3/8.

Einhebelmischer für die Küche

Mit G3/8" flexiblen Anschlusschläuchen.

172440

112,00



Mitigeur pour cuisine

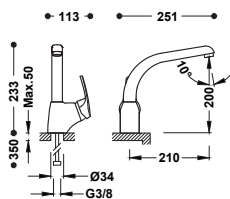
Avec flexibles d'alimentation G3/8.

Einhebelmischer für die Küche

Mit G3/8" flexiblen Anschlusschläuchen.

07044802

108,00



Mitigeur pour cuisine

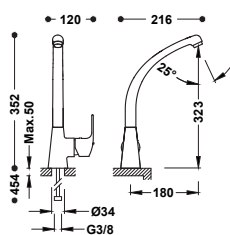
Avec flexibles d'alimentation G3/8.

Einhebelmischer für die Küche

Mit G3/8" flexiblen Anschlusschläuchen.

17044002

108,00



Mitigeur pour cuisine

Avec flexibles d'alimentation G3/8.

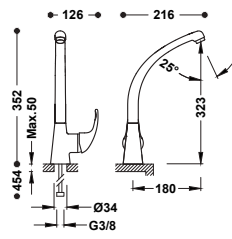
Einhebelmischer für die Küche

Mit G3/8" flexiblen Anschlusschläuchen.

06944701

102,00





Mitigeur pour cuisine

Avec flexibles d'alimentation G3/8.

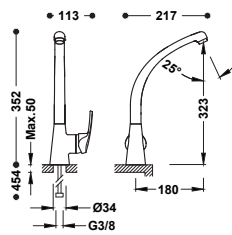
Einhebelmischer für die Küche

Mit G3/8" flexiblen Anschlussschläuchen.



172447

102,00



Mitigeur pour cuisine

Avec flexibles d'alimentation G3/8.

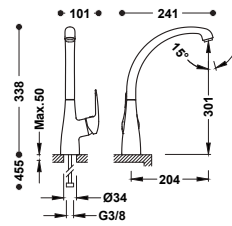
Einhebelmischer für die Küche

Mit G3/8" flexiblen Anschlussschläuchen.



17044702

102,00



Mitigeur pour cuisine

Avec flexibles d'alimentation G3/8.

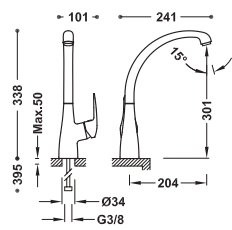
Einhebelmischer für die Küche

Mit G3/8" flexiblen Anschlussschläuchen.



21644720

84,00



Mitigeur pour cuisine

Avec flexibles d'alimentation G3/8.

Einhebelmischer für die Küche

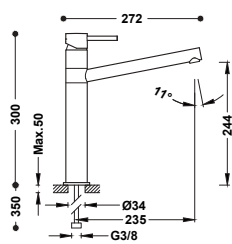
Mit G3/8" flexiblen Anschlussschläuchen.



29903504

21644710

78,00



Mitigeur pour cuisine

Avec flexibles d'alimentation G3/8.

Einhebelmischer für die Küche

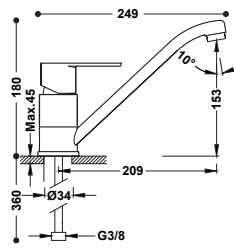
Mit G3/8" flexiblen Anschlussschläuchen.



29903507

08333301

168,00



Mitigeur pour cuisine

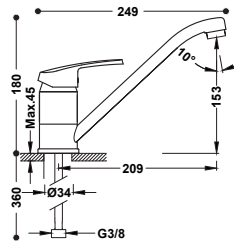
Avec flexibles d'alimentation G3/8.

Einhebelmischer für die Küche

Mit G3/8" flexiblen Anschlusschläuchen.

117333

93,00



Mitigeur pour cuisine

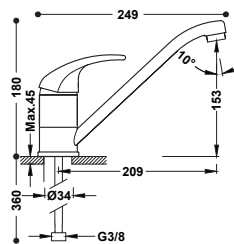
Avec flexibles d'alimentation G3/8.

Einhebelmischer für die Küche

Mit G3/8" flexiblen Anschlusschläuchen.

17033302

85,00



Mitigeur pour cuisine

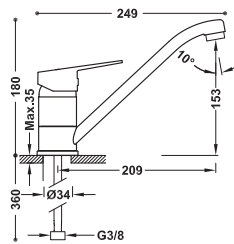
Avec flexibles d'alimentation G3/8.

Einhebelmischer für die Küche

Mit G3/8" flexiblen Anschlusschläuchen.

172333

82,00



Mitigeur pour cuisine

Avec flexibles d'alimentation G3/8.

Einhebelmischer für die Küche

Mit G3/8" flexiblen Anschlusschläuchen.

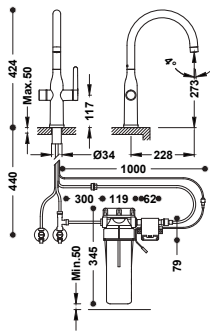
21533301

65,00





POUR L'EAU FILTRÉE / FÜR GEFILTERTES WASSER



Mitigeur de cuisine à 2 voies, pour eau du réseau et eau filtrée

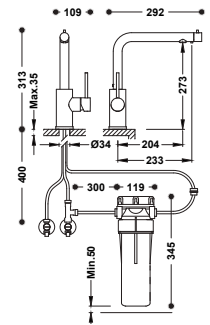
- Avec système tactile pour l'eau filtrée.
- Comprend un filtre pour 6 mois (10 000 litres) d'eau filtrée.
- Le filtre élimine des bactéries, des virus et des métaux lourds.
- Flexibles d'alimentation en eau G3/8.

Einhebel-Küchenarmatur mit 2 Strahlarten für Leitungs- und Filterwasser

- Mit taktilem System für gefiltertes Wasser.
- Mit Filter für 6 Monate (10.000 Liter) Filterwasser.
- Der Filter eliminiert Bakterien, Viren und Schwermetalle.
- Flexible Versorgungsschläuche G3/8.



23045301	470,00
23045301NM	705,00
23045301AC	705,00
23045301OM	987,00
23045301OPM	987,00



Mitigeur de cuisine à 2 voies, pour eau du réseau et eau filtrée

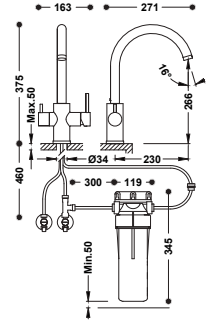
- Dispositifs d'arrêt et de régulation du débit séparés.
- Comprend un filtre pour 6 mois (10 000 litres) d'eau filtrée.
- Le filtre élimine des bactéries, des virus et des métaux lourds.
- Flexibles d'alimentation en eau G3/8.

Einhebel-Küchenarmatur mit 2 Strahlarten für Leitungs- und Filterwasser

- Unabhängiger Verschluss und Durchflussregelung.
- Mit Filter für 6 Monate (10.000 Liter) Filterwasser.
- Der Filter eliminiert Bakterien, Viren und Schwermetalle.
- Flexible Versorgungsschläuche G3/8.



23045403	311,00
23045403NM	434,00



Mitigeur de cuisine à 2 voies, pour eau du réseau et eau filtrée

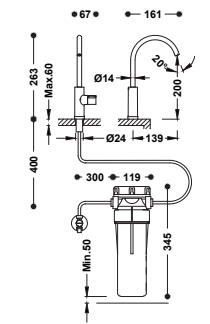
- Dispositifs d'arrêt et de régulation du débit séparés.
- Comprend un filtre pour 6 mois (10 000 litres) d'eau filtrée.
- Le filtre élimine des bactéries, des virus et des métaux lourds.
- Flexibles d'alimentation en eau G3/8.

Einhebel-Küchenarmatur mit 2 Strahlarten für Leitungs- und Filterwasser

- Unabhängiger Verschluss und Durchflussregelung.
- Mit Filter für 6 Monate (10.000 Liter) Filterwasser.
- Der Filter eliminiert Bakterien, Viren und Schwermetalle.
- Flexible Versorgungsschläuche G3/8.



23045402	311,00
23045402NM	434,00



Robinet de cuisine à une voie, pour eau filtrée

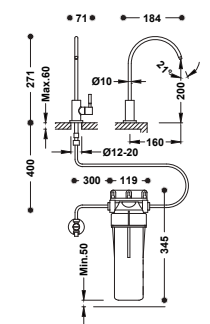
- Comprend un filtre pour 6 mois (10 000 litres) d'eau filtrée.
- Le filtre élimine des bactéries, des virus et des métaux lourds.
- Flexibles d'alimentation en eau G3/8.

Küchenarmatur mit 1 Strahl für gefiltertes Wasser

- Mit Filter für 6 Monate (10.000 Liter) Filterwasser.
- Der Filter eliminiert Bakterien, Viren und Schwermetalle.
- Flexible Versorgungsschläuche G3/8.



23050401	243,00
23050401NM	344,00
23050401OM	481,00
23050401OPM	481,00



Robinet de cuisine à une voie, pour eau filtrée

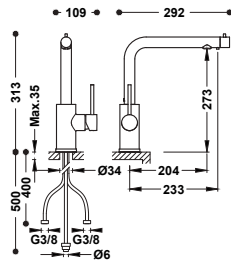
- Comprend un filtre pour 6 mois (10 000 litres) d'eau filtrée.
- Le filtre élimine des bactéries, des virus et des métaux lourds.
- Flexibles d'alimentation en eau G3/8.

Küchenarmatur mit 1 Strahl für gefiltertes Wasser

- Mit Filter für 6 Monate (10.000 Liter) Filterwasser.
- Der Filter eliminiert Bakterien, Viren und Schwermetalle.
- Flexible Versorgungsschläuche G3/8.



23050402	162,00
----------	--------



Mitigeur de cuisine à 2 voies, pour eau du réseau et eau filtrée

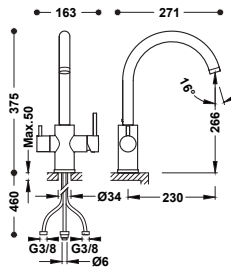
- Dispositifs d'arrêt et de régulation du débit séparés.
- Flexibles d'alimentation en eau G3/8.

Einhebel-Küchenarmatur mit 2 Strahlarten für Leitungs- und Filterwasser

- Unabhängiger Verschluss und Durchflussregelung.
- Flexible Versorgungsschläuche G3/8.



■ 23045303	250,00
■ 23045303NM	388,00



Mitigeur de cuisine à 2 voies, pour eau du réseau et eau filtrée

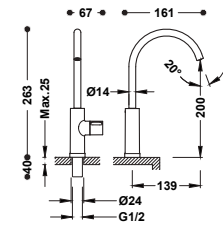
- Dispositifs d'arrêt et de régulation du débit séparés.
- Flexibles d'alimentation en eau G3/8.

Einhebel-Küchenarmatur mit 2 Strahlarten für Leitungs- und Filterwasser

- Unabhängiger Verschluss und Durchflussregelung.
- Flexible Versorgungsschläuche G3/8.



■ 23045302	250,00
■ 23045302NM	388,00



Robinet de cuisine à une voie, pour eau filtrée

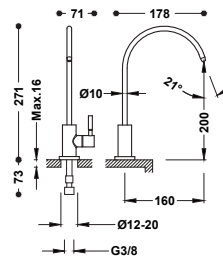
Avec flexible d'alimentation G3/8.

Küchenarmatur mit 1 Strahl für gefiltertes Wasser

G3/8" flexibler Anschlusschlauch.



■ 23050301	150,00
■ 23050301NM	233,00
■ 230503010M	330,00
■ 230503010PM	330,00



Robinet de cuisine à une voie, pour eau filtrée

Avec flexible d'alimentation G3/8.

Küchenarmatur mit 1 Strahl für gefiltertes Wasser

G3/8" flexibler Anschlusschlauch.



■ 23050302	60,00
------------	-------





Le filtre permet de traiter 100 % de l'eau du réseau.
Der Filter nutzt das Leitungswasser zu 100%.



Il élimine les impuretés tout en respectant les propriétés minérales de l'eau.
Er beseitigt Verunreinigungen und bewahrt die Mineraleigenschaften des Wassers.



Il permet d'éviter le recours à l'eau en bouteille, ce qui réduit l'impact sur l'environnement.
Sie brauchen keine Wasserflaschen mehr, was die Umweltauswirkungen erheblich reduziert.



De l'eau purifiée chez soi à moindre coût.
Reines Wasser im eigenen Heim für weniger Geld.



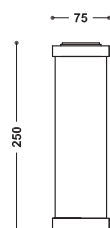
Le filtre purificateur Seven+ de Tres offre une protection exceptionnelle contre les substances contaminantes et les virus présents dans l'eau, et permet d'obtenir une eau ayant une bonne saveur.
Der Filter Seven+ von Tres bietet unvergleichlichen Schutz vor den im Wasser enthaltenen Schadstoffen und Viren und liefert Wasser mit gutem Geschmack.





Seven+

- Élimine: Substances chimiques, produits pharmaceutiques, métaux lourds, pesticides, bactéries, particules et virus.
 - 10.000 litres d'efficacité en cas d'utilisation régulière.
 - Une installation aisée dans un espace réduit.
 - Le filtre peut être remplacé en toute simplicité.
- *Beseitigt: Chemische Substanzen, Pharmazeutische Produkte, Schwermetalle, Pestizide, Bakterien, Partikel und Viren.*
 - *10.000 Liter Wirkung bei regelmäßiger Nutzung.*
 - *Minimale Installation auf minimalem Raum.*
 - *Sehr einfach auszutauschender Filter.*



Filter purificateur d'eau Seven+

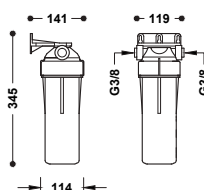
29945302

62,00

- Le filtre élimine des bactéries, des virus et des métaux lourds.

Wasserreinigungsfiter Seven+

- *Der Filter eliminiert Bakterien, Viren und Schwermetalle.*



Réservoir avec filtre purificateur d'eau Seven+

29945303

120,00

- Comprend un filtre pour 6 mois (10 000 litres) d'eau filtrée.
- Le filtre élimine des bactéries, des virus et des métaux lourds.

Behälter mit Wasserreinigungsfiter Seven+

- *Mit Filter für 6 Monate (10.000 Liter) Filterwasser.*
- *Der Filter eliminiert Bakterien, Viren und Schwermetalle.*



Raccords permettant d'adapter le réservoir et le filtre Seven+ à tout type de robinet de cuisine à deux voies

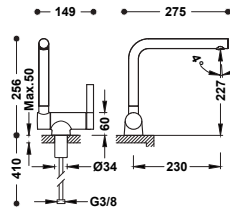
29945304

53,00

Adapteranschlüsse für Behälter und Filter Seven+ für alle Küchenarmaturen mit 2-Wege-Regelung



AVEC BEC INCLINABLE / MIT ABSENKBAREM AUSLAUF



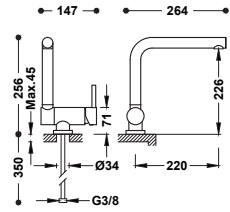
Mitigeur à bec rabattable pour cuisine

- Avec des flexibles d'alimentation en eau G3/8.
- Hauteur totale lorsque le bec est rabattu : 6 cm.

Einhebelmischer mit klappbarem Auslauf für die Küche

- Mit flexiblen Versorgungsschläuchen G3/8.
- Gesamthöhe bei ausgefahrenem Auslauf 6 cm.

23033503	240,00
23033503NM	372,00
23033503BM	372,00
23033503AC	372,00
23033503OM	528,00
23033503OPM	528,00



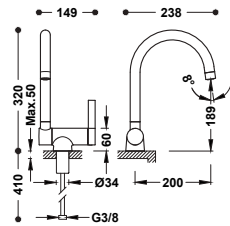
Mitigeur à bec rabattable pour cuisine

- Avec des flexibles d'alimentation en eau G3/8.
- Hauteur totale lorsque le bec est rabattu : 7,1 cm.

Einhebelmischer mit klappbarem Auslauf für die Küche

- Mit flexiblen Versorgungsschläuchen G3/8.
- Gesamthöhe bei ausgefahrenem Auslauf 7,1 cm.

130335	255,00
030335NM	395,00
030335BM	395,00
030335AC	395,00
030335OM	561,00



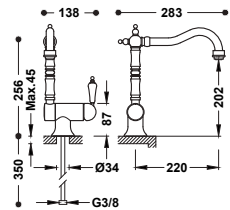
Mitigeur à bec rabattable pour cuisine

- Avec des flexibles d'alimentation en eau G3/8.
- Hauteur totale lorsque le bec est rabattu : 6 cm.

Einhebelmischer mit klappbarem Auslauf für die Küche

- Mit flexiblen Versorgungsschläuchen G3/8.
- Gesamthöhe bei ausgefahrenem Auslauf 6 cm.

23033502	220,00
23033502NM	341,00
23033502BM	341,00
23033502AC	341,00
23033502OM	484,00
23033502OPM	484,00



Mitigeur à bec rabattable pour cuisine

- Avec des flexibles d'alimentation en eau G3/8.
- Hauteur totale lorsque le bec est rabattu : 8,7 cm.

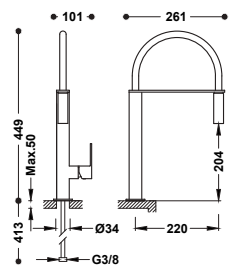
Einhebelmischer mit klappbarem Auslauf für die Küche

- Mit flexiblen Versorgungsschläuchen G3/8.
- Gesamthöhe bei ausgefahrenem Auslauf 8,7 cm.

24233401	400,00
24233401AC	620,00
24233401OR	880,00
24233401LV	580,00
24233401LM	580,00



AVEC BEC FLEXIBLE / MIT FLEXIBLEM AUSLAUF



Mitigeur à bec flexible pour cuisine

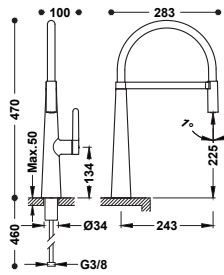
- Avec flexibles d'alimentation G3/8.

Einhebelmischer mit flexiblem Auslauf für die Küche

- G3/8" flexibler Anschluss Schlauch.

00648701	485,00
00648701NM	752,00
00648701BM	752,00
00648701AC	752,00





Mitigeur à bec flexible pour cuisine

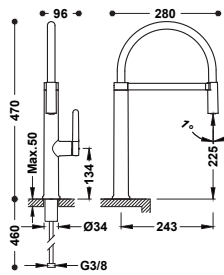
- Fixation du bec sur le support à l'aide d'un aimant.
- Avec des flexibles d'alimentation en eau G3/8.

Einhebelmischer mit flexiblem Auslauf für die Küche

- Befestigung des Auslaufs an der Magnethalterung.
- Mit flexiblen Versorgungsschläuchen G3/8.



	23048702	360,00
	23048702NM	558,00
	23048702OM	792,00
	23048702OPM	792,00



Mitigeur à bec flexible pour cuisine

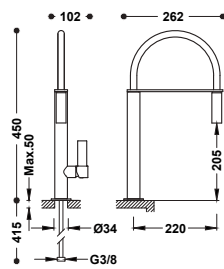
- Fixation du bec sur le support à l'aide d'un aimant.
- Avec des flexibles d'alimentation en eau G3/8.

Einhebelmischer mit flexiblem Auslauf für die Küche

- Befestigung des Auslaufs an der Magnethalterung.
- Mit flexiblen Versorgungsschläuchen G3/8.



	23048701	330,00
	23048701OM	726,00
	23048701OPM	726,00



Mitigeur à bec flexible pour cuisine

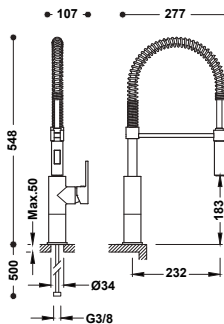
- Avec flexibles d'alimentation G3/8.

Einhebelmischer mit flexiblem Auslauf für die Küche

- G3/8" flexibler Anschlussschlauch.



	20548702	435,00
	20548702NM	674,00
	20548702BM	674,00
	20548702AC	674,00



Mitigeur à bec amovible et 2 types de jet pour la cuisine

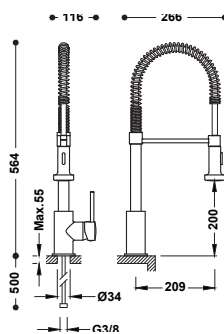
- Avec flexibles d'alimentation G3/8.

Einhebelmischer mit abnehmbarem Auslauf und 2 Strahlarten für die Küche

- G3/8" flexibler Anschlussschlauch.



	03048501	300,00
--	----------	--------



Mitigeur à bec amovible et 2 types de jet pour la cuisine

- Avec flexibles d'alimentation G3/8.

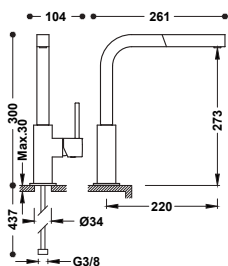
Einhebelmischer mit abnehmbarem Auslauf und 2 Strahlarten für die Küche

- G3/8" flexibler Anschlussschlauch.



	03049301	294,00
--	----------	--------

AVEC BEC AMOVIBLE / MIT AUSZIEHBAREM AUSLAUF



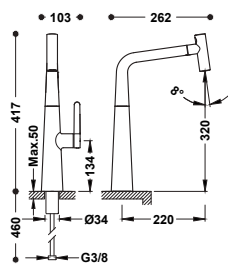
Mitigeur à bec amovible pour cuisine

Avec flexibles d'alimentation G3/8.

Einhebelmischer mit abnehmbarem Auslauf für die Küche

G3/8" flexibler Anschlusschlauch.

- 106437 417,00
- 006437NM 646,00
- 006437BM 646,00
- 50643703 646,00
- 0064370M 917,00



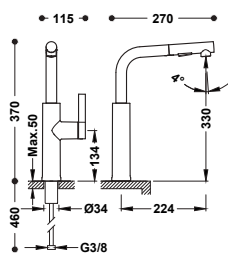
Mitigeur à bec amovible et 2 types de jet pour la cuisine

Avec flexible rétractable en polyamide tressé. Avec flexibles d'alimentation G3/8.

Einhebelmischer mit abnehmbarem Auslauf und 2 Strahlarten für die Küche

Mit einziehbarem geflochtenem Polyamidschlauch. G3/8" flexibler Anschlusschlauch.

- 23043801 340,00



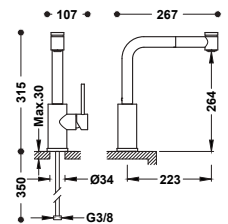
Mitigeur à bec amovible et 2 types de jet pour la cuisine

Avec flexible rétractable en polyamide tressé. Avec flexibles d'alimentation G3/8.

Einhebelmischer mit abnehmbarem Auslauf und 2 Strahlarten für die Küche

Mit einziehbarem geflochtenem Polyamidschlauch. G3/8" flexibler Anschlusschlauch.

- 23043803 260,00
- 23043803NM 403,00
- 23043803AC 403,00



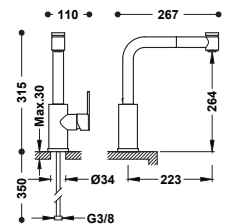
Mitigeur à bec amovible et 2 types de jet pour la cuisine

Avec flexibles d'alimentation G3/8.

Einhebelmischer mit abnehmbarem Auslauf und 2 Strahlarten für die Küche

G3/8" flexibler Anschlusschlauch.

- 162438 270,00



Mitigeur à bec amovible et 2 types de jet pour la cuisine

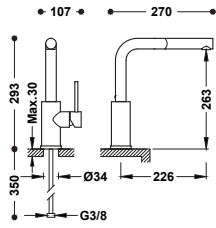
Avec flexibles d'alimentation G3/8.

Einhebelmischer mit abnehmbarem Auslauf und 2 Strahlarten für die Küche

G3/8" flexibler Anschlusschlauch.

- 181438 260,00





Mitigeur à bec amovible pour cuisine

Avec flexibles d'alimentation G3/8.

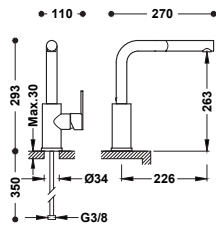
162437 268,00

56243703 415,00

Einhebelmischer mit abnehmbarem Auslauf für die Küche
G3/8" flexibler Anschlusschlauch.



9134591



Mitigeur à bec amovible pour cuisine

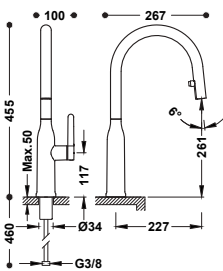
Avec flexibles d'alimentation G3/8.

181437 255,00

Einhebelmischer mit abnehmbarem Auslauf für die Küche
G3/8" flexibler Anschlusschlauch.



9134591



Mitigeur à bec amovible et 2 types de jet pour la cuisine

Avec flexible rétractable en polyamide tressé. Avec flexibles d'alimentation G3/8.

23043802 300,00

23043802NM 465,00

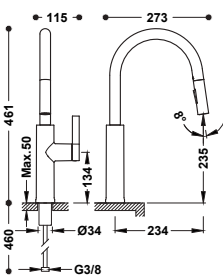
23043802AC 465,00

Einhebelmischer mit abnehmbarem Auslauf und 2 Strahlarten für die Küche

Mit einziehbarem geflochtenem Polyamidschlauch. G3/8" flexibler Anschlusschlauch.



29902506



Mitigeur à bec amovible et 2 types de jet pour la cuisine

Avec flexible rétractable en polyamide tressé. Avec flexibles d'alimentation G3/8.

23043804 190,00

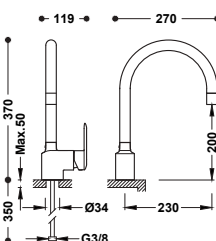
23043804NM 295,00

Einhebelmischer mit abnehmbarem Auslauf und 2 Strahlarten für die Küche

Mit einziehbarem geflochtenem Polyamidschlauch. G3/8" flexibler Anschlusschlauch.



29903516



Mitigeur à bec amovible pour cuisine

Avec flexibles d'alimentation G3/8.

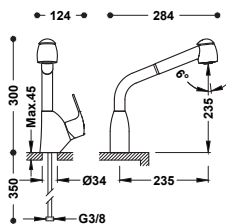
114444 315,00

Einhebelmischer mit abnehmbarem Auslauf für die Küche
G3/8" flexibler Anschlusschlauch.



9134288





Mitigeur à bec amovible et 2 types de jet pour la cuisine

06944401

204,00

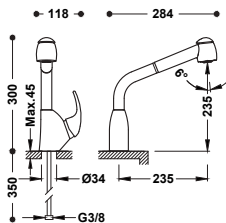
Avec flexibles d'alimentation G3/8.

Einhebelmischer mit abnehmbarem Auslauf und 2 Strahlarten für die Küche

G3/8" flexibler Anschlussschlauch.



9134288



Mitigeur à bec amovible et 2 types de jet pour la cuisine

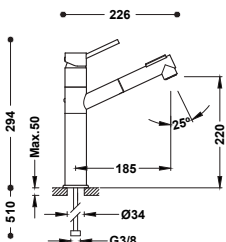
03044401

204,00

Avec flexibles d'alimentation G3/8.

Einhebelmischer mit abnehmbarem Auslauf und 2 Strahlarten für die Küche

G3/8" flexibler Anschlussschlauch.



Mitigeur à bec amovible et 2 types de jet pour la cuisine

03043401

183,00

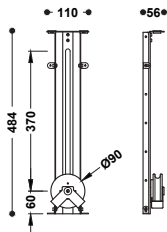
Avec flexibles d'alimentation G3/8.

Einhebelmischer mit abnehmbarem Auslauf und 2 Strahlarten für die Küche

G3/8" flexibler Anschlussschlauch.



29903507



Kit pour guider le flexible du robinet de cuisine extractible

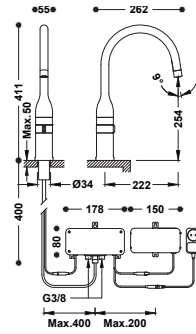
23043840

107,00

Kit zur Führung des Schlauchs der ausziehbaren Küchenarmatur



ÉLECTRONIQUES / ELEKTRONIKARMATUREN



Robinet électronique pour cuisine

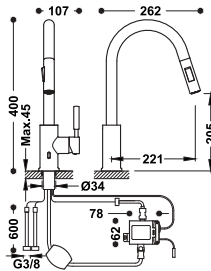
- Actionnement par capteur infrarouge.
- Réglage de la température à l'aide de la poignée située sur le corps.
- Avec des flexibles d'alimentation en eau G3/8.

Elektronische Küchenarmatur

- Betätigt über Infrarotsensor.
- Mit Temperaturregelung über Handrad am Gehäuse.
- Mit flexiblen Versorgungsschläuchen G3/8.



23044501	630,00
23044501NM	976,00
23044501AC	976,00
230445010M	1.323,00
230445010PM	1.323,00



Robinet électronique à bec amovible et à 2 types de jet pour la cuisine

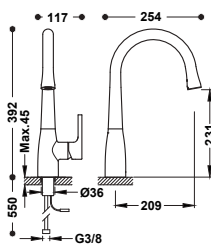
Activé par un capteur infrarouge. Avec régulateur de débit et de température à l'aide d'une manette latérale. Matériau : Acier inoxydable.

Elektronische Küchenarmatur mit abnehmbarem Auslauf und 2 Strahlarten

Auslösung über Infrarotsensor. Mit Durchfluss- und Temperaturwähler über seitlichen Hebel. Material: Edelstahl.



09244501AC	345,00
------------	--------



Robinet électronique pour cuisine

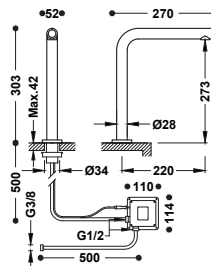
Fonctionnement par capteur infrarouge situé derrière la sortie d'eau. Avec régulateur de débit et de température à l'aide d'une manette latérale.

Elektronische Küchenarmatur

Die Betätigung erfolgt über einen Infrarotsensor, der sich hinter dem Wasserauslass befindet. Mit Durchfluss- und Temperaturwähler über seitlichen Hebel.



09244601	310,00
----------	--------



Robinet électronique à 1 eau pour cuisine

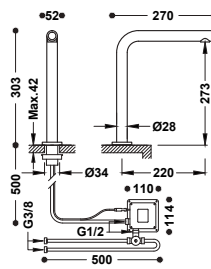
Système sensible au toucher Touch-tres. Avec flexibles d'alimentation G3/8.

Elektronische Küchenarmatur mit 1 Wasserauslauf

System Taka-empfindsam Touch-tres. G3/8" flexibler Anschlussschlauch.



161445	325,00
--------	--------



Robinet électronique avec système pré-mélangeur pour cuisine

Système sensible au toucher Touch-tres. Vanne mélangeuse eau chaude et eau froide avec flexibles incluse. Avec flexibles d'alimentation G3/8.

Elektronische Küchenarmatur mit Vormischsystem

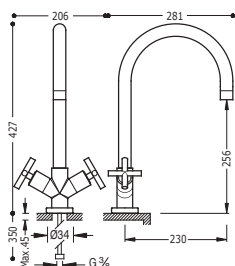
System Taka-empfindsam Touch-tres. 2-Wege-Mischventil mit flexiblen Schläuchen im Lieferumfang enthalten. G3/8" flexibler Anschlussschlauch.



161446	375,00
--------	--------



MÉLANGEURS / ZWEIHEBEL



Mélangeur pour cuisine

Avec flexibles d'alimentation G3/8.

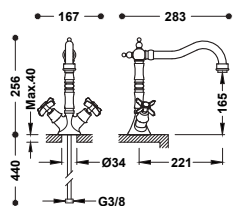
2-Griffmischer für die Küche

G3/8" flexibler Anschluss Schlauch.



163333

295,00



Mélangeur pour cuisine

Avec flexibles d'alimentation G3/8.

2-Griffmischer für die Küche

G3/8" flexibler Anschluss Schlauch.



24234201

237,00

24234201AC

367,00

24234201OR

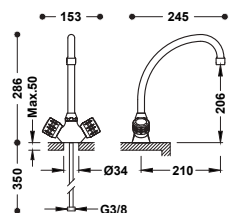
521,00

24234201LV

344,00

24234201LM

344,00



Mélangeur pour cuisine

Avec flexibles d'alimentation G3/8.

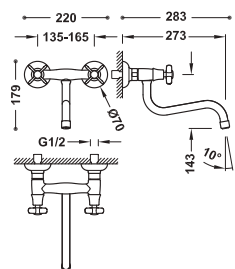
2-Griffmischer für die Küche

Mit G3/8" flexiblen Anschlussschläuchen.



123342

85,00



Mélangeur mural pour cuisine

Avec bec inférieur. Distance au mur : 273 mm.

Aufputz-2-Griffmischer für die Küche

Mit Auslauf unten. Abstand zur Wand: 273 mm.



24231001

230,00

24231001AC

357,00

24231001OR

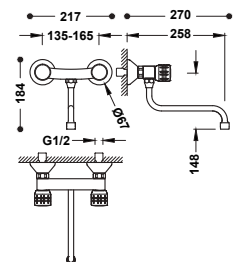
506,00

24231001LV

334,00

24231001LM

334,00



Mélangeur mural pour cuisine

Avec bec inférieur. Distance au mur : 258 mm.

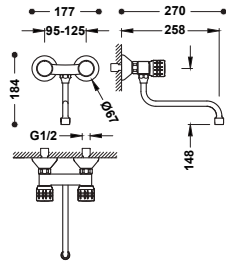
Aufputz-2-Griffmischer für die Küche

Mit Auslauf unten. Abstand zur Wand: 258 mm.



123310

78,00



Mélangeur mural pour cuisine

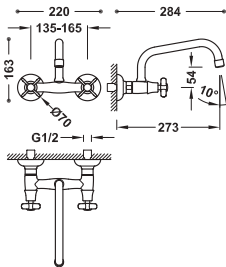
123210

75,00

Avec bec inférieur. Excentricité spéciale. Distance au mur : 258 mm.

Aufputz-2-Griffmischer für die Küche

Mit Auslauf unten. Spezielle Exzentrizität. Abstand zur Wand: 258 mm.



Mélangeur mural pour cuisine

24221501

235,00

Avec bec supérieur. Distance au mur : 273 mm.

Aufputz-2-Griffmischer für die Küche

Mit Auslauf oben. Abstand zur Wand: 273 mm.

24221501AC

364,00

24221501OR

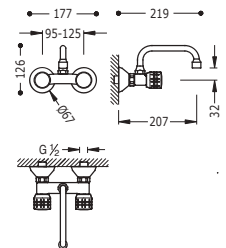
517,00

24221501LV

341,00

24221501LM

341,00



Mélangeur mural pour cuisine

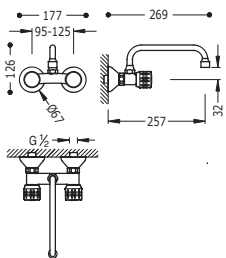
123214

76,00

Avec bec supérieur. Excentricité spéciale. Distance au mur : 207 mm.

Aufputz-2-Griffmischer für die Küche

Mit Auslauf oben. Spezielle Exzentrizität. Abstand zur Wand: 207 mm.



Mélangeur mural pour cuisine

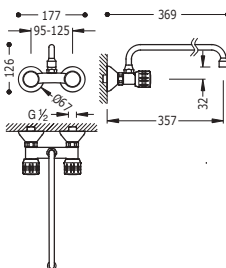
123215

78,00

Avec bec supérieur. Excentricité spéciale. Distance au mur : 257 mm.

Aufputz-2-Griffmischer für die Küche

Mit Auslauf oben. Spezielle Exzentrizität. Abstand zur Wand: 257 mm.



Mélangeur mural pour cuisine

123230

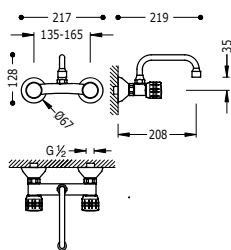
80,00

Avec bec supérieur. Excentricité spéciale. Distance au mur : 357 mm.

Aufputz-2-Griffmischer für die Küche

Mit Auslauf oben. Spezielle Exzentrizität. Abstand zur Wand: 357 mm.





Mélangeur mural pour cuisine

123314

78,00

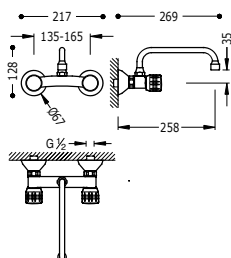
Avec bec supérieur. Distance au mur : 208 mm.

Aufputz-2-Griffmischer für die Küche

Mit Auslauf oben. Abstand zur Wand: 208 mm.



13 - 16



Mélangeur mural pour cuisine

123315

80,00

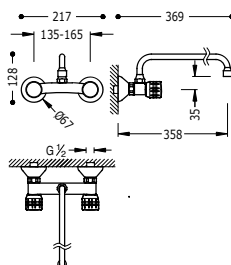
Avec bec supérieur. Distance au mur : 258 mm.

Aufputz-2-Griffmischer für die Küche

Mit Auslauf oben. Abstand zur Wand: 258 mm.



13 - 16



Mélangeur mural pour cuisine

123330

82,00

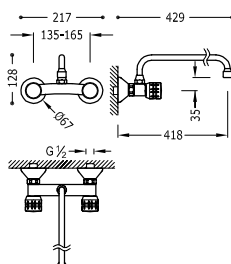
Avec bec supérieur. Distance au mur : 358 mm.

Aufputz-2-Griffmischer für die Küche

Mit Auslauf oben. Abstand zur Wand: 358 mm.



13 - 16



Mélangeur mural pour cuisine

123360

86,00

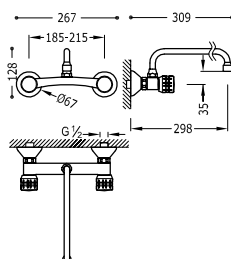
Avec bec supérieur. Distance au mur : 418 mm.

Aufputz-2-Griffmischer für die Küche

Mit Auslauf oben. Abstand zur Wand: 418 mm.



13 - 16



Mélangeur mural pour cuisine

123416

96,00

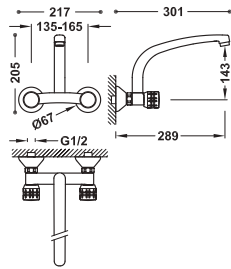
Avec bec supérieur. Excentricité spéciale. Distance au mur : 298 mm.

Aufputz-2-Griffmischer für die Küche

Mit Auslauf oben. Spezielle Exzentrizität. Abstand zur Wand: 298 mm.



18 - 21



Mélangeur mural pour cuisine

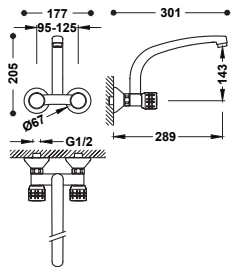
123317

99,00

Avec bec supérieur. Distance au mur : 276 mm.

Aufputz-2-Griffmischer für die Küche

Mit Auslauf oben. Abstand zur Wand: 276 mm.



Mélangeur mural pour cuisine

123217

97,00

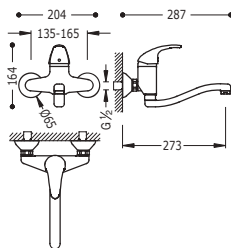
Avec bec supérieur. Excentricité spéciale. Distance au mur : 276 mm.

Aufputz-2-Griffmischer für die Küche

Mit Auslauf oben. Spezielle Exzentrizität. Abstand zur Wand: 276 mm.



MURAL / AUFPUTZ



Mitigeur mural pour cuisine

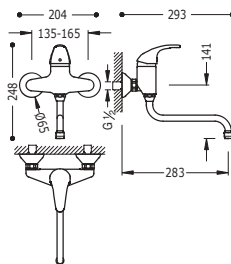
172318

118,00

Avec bec inférieur. Distance au mur : 273 mm.

Aufputz-Einhebelmischer für die Küche

Mit Auslauf unten. Abstand zur Wand: 273 mm.



Mitigeur mural pour cuisine

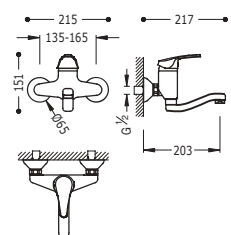
172317

108,00

Avec bec inférieur. Distance au mur : 283 mm.

Aufputz-Einhebelmischer für die Küche

Mit Auslauf unten. Abstand zur Wand: 283 mm.



Mitigeur mural pour cuisine

07032003

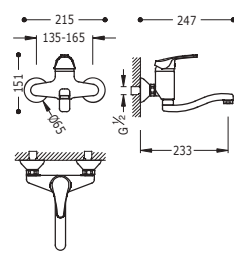
100,00

Avec bec inférieur. Distance au mur : 203 mm.

Aufputz-Einhebelmischer für die Küche

Mit Auslauf unten. Abstand zur Wand: 203 mm.





Mitigeur mural pour cuisine

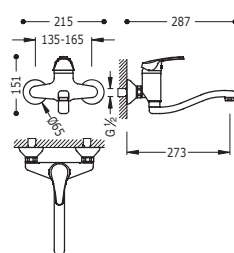
17041802

105,00

Avec bec inférieur. Distance au mur : 233 mm.

Aufputz-Einhebelmischer für die Küche

Mit Auslauf unten. Abstand zur Wand: 233 mm.



Mitigeur mural pour cuisine

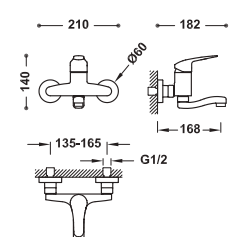
17032002

107,00

Avec bec inférieur. Distance au mur : 273 mm.

Aufputz-Einhebelmischer für die Küche

Mit Auslauf unten. Abstand zur Wand: 273 mm.



Mitigeur mural pour cuisine

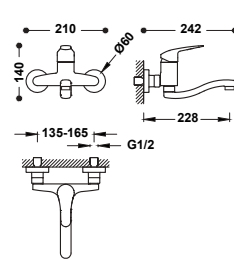
21632010

84,00

Avec bec inférieur. Distance au mur : 168 mm.

Aufputz-Einhebelmischer für die Küche

Mit Auslauf unten. Abstand zur Wand: 168 mm.



Mitigeur mural pour cuisine

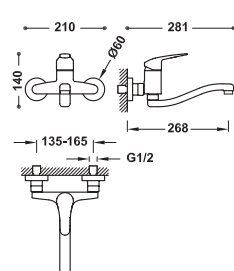
21632020

86,00

Avec bec inférieur. Distance au mur : 228 mm.

Aufputz-Einhebelmischer für die Küche

Mit Auslauf unten. Abstand zur Wand: 228 mm.



Mitigeur mural pour cuisine

21632030

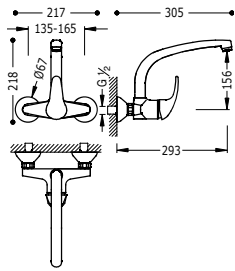
88,00

Avec bec inférieur. Distance au mur : 268 mm.

Aufputz-Einhebelmischer für die Küche

Mit Auslauf unten. Abstand zur Wand: 268 mm.





Mitigeur mural pour cuisine

Avec bec supérieur. Distance au mur : 293 mm.

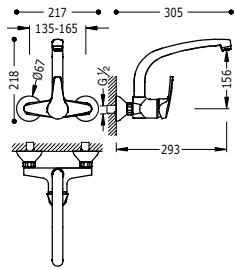
Aufputz-Einhebelmischer für die Küche

Mit Auslauf oben. Abstand zur Wand: 293 mm.



172420

118,00



Mitigeur mural pour cuisine

Avec bec supérieur. Distance au mur : 293 mm.

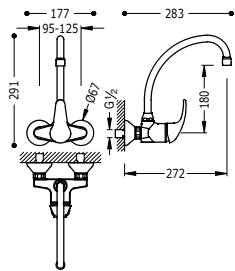
Aufputz-Einhebelmischer für die Küche

Mit Auslauf oben. Abstand zur Wand: 293 mm.



17033202

118,00



Mitigeur mural pour cuisine

Avec bec supérieur. Excentricité spéciale. Distance au mur : 272 mm.

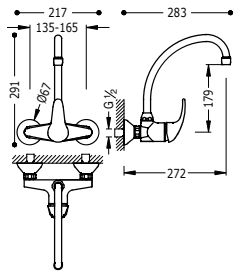
Aufputz-Einhebelmischer für die Küche

Mit Auslauf oben. Spezielle Exzentrizität. Abstand zur Wand: 272 mm.



172218

108,00



Mitigeur mural pour cuisine

Avec bec supérieur. Distance au mur : 272 mm.

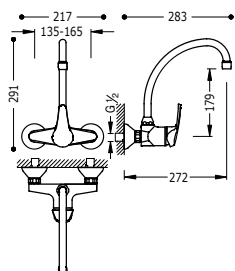
Aufputz-Einhebelmischer für die Küche

Mit Auslauf oben. Abstand zur Wand: 272 mm.



172418

98,00



Mitigeur mural pour cuisine

Avec bec supérieur. Distance au mur : 272 mm.

Aufputz-Einhebelmischer für die Küche

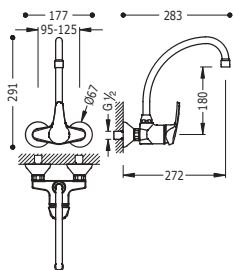
Mit Auslauf oben. Abstand zur Wand: 272 mm.



17031802

102,00





Mitigeur mural pour cuisine

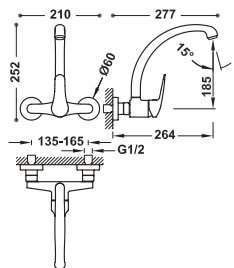
17021802

97,00

Avec bec supérieur. Excentricité spéciale. Distance au mur : 272 mm.

Aufputz-Einhebelmischer für die Küche

Mit Auslauf oben. Spezielle Exzentrizität. Abstand zur Wand: 272 mm.



Mitigeur mural pour cuisine

21642010

98,00

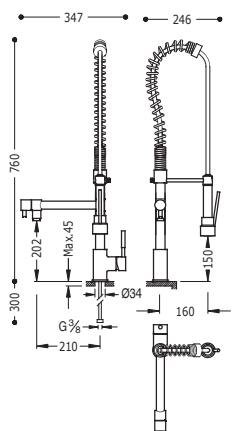
Avec bec supérieur. Distance au mur : 264 mm.

Aufputz-Einhebelmischer für die Küche

Mit Auslauf oben. Abstand zur Wand: 264 mm.



INDUSTRIELS / INDUSTRIELL



Mitigeur double à douche amovible pour cuisine industrielle

130495

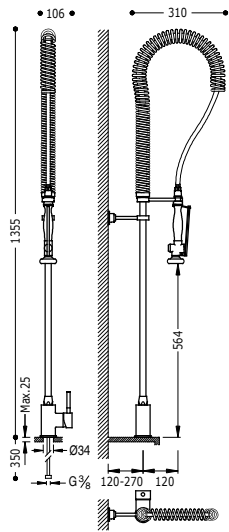
455,00

Avec flexibles d'alimentation G3/8.

Doppelter Einhebelmischer mit abnehmbarer Brause für industrielle Küchen

Mit G3/8" flexiblen Anschlussschläuchen.





Mitigeur à douche amovible pour cuisine industrielle

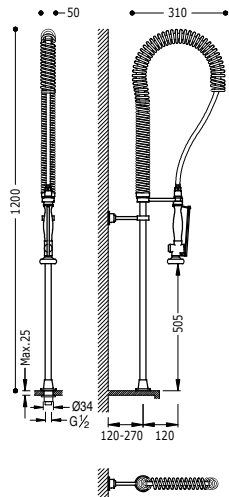
130484

325,00

Avec flexibles d'alimentation G3/8.

Einhebelmischer mit abnehmbarer Brause für industrielle Küchen

Mit G3/8" flexiblen Anschlussschläuchen.



Douche amovible pour cuisine industrielle avec arrivée d'eau à la surface de l'évier

130481

275,00

Sans accessoires. À compléter avec un robinet à pédale ou un mitigeur encastré.

Abnehmbare Brause für industrielle Küchen mit Wasseranschluss an der Spüle

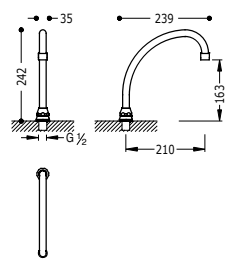
Ohne Zubehör. Zur Ergänzung mit einer Pedalarmatur oder einem Unterputz-Mischer.



Robinet à pédale avec mélangeur eau chaude et eau froide
Pedalarmatur mit 2-Wege-Mischer

112370

230,00



Bec rotatif pour robinet à pédale

112441

40,00

Avec union.

Schwenkbarer Auslauf für Pedalarmatur

Mit Verbindungsstück.

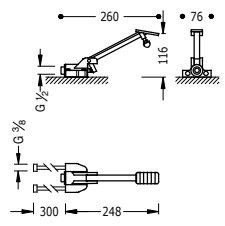


Robinet à pédale avec mélangeur eau chaude et eau froide
Pedalarmatur mit 2-Wege-Mischer

112370

230,00





Robinet à pédale avec mélangeur eau chaude et eau froide

112370

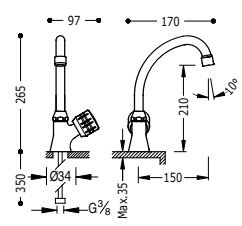
230,00

En appuyant sur la pédale, la température de l'eau augmente progressivement, toujours avec un débit constant.

Pedalarmatur mit 2-Wege-Mischer

Bei gedrücktem Pedal steigt die Wassertemperatur allmählich an, während die Durchflussmenge konstant bleibt.

ROBINETS POUR PLUSIEURS UTILISATIONS / FÜR VERSCHIEDENE VERWENDUNGSZWECKE



Robinet à 1 eau de service ou pour lave-mains avec volant latéral

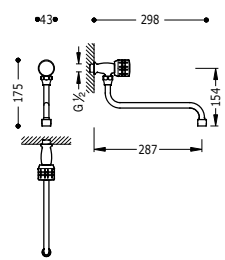
123306

52,00

Avec flexible d'alimentation G3/8.

Standventil mit seitlichem Griff für Teeküche oder Waschtisch

G3/8" flexibler Anschlussschlauch.



Robinet mural à 1 eau de service ou lave-mains

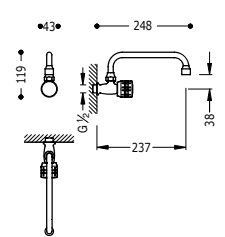
123505

40,00

Avec bec inférieur. Distance au mur : 287 mm.

Wandstandventil für Teeküche oder Waschtisch

Mit Auslauf unten. Abstand zur Wand: 287 mm.



Robinet mural à 1 eau de service ou lave-mains

123506

40,00

Avec bec supérieur. Distance au mur : 237 mm.

Wandstandventil für Teeküche oder Waschtisch

Mit Auslauf oben. Abstand zur Wand: 237 mm.







COLLECTIVITÉS ZIELGRUPPEN

468 Robinets pour extérieur
Armaturen für Außenbereiche

470 Robinets temporisés
Zeitgesteuerte Armaturen

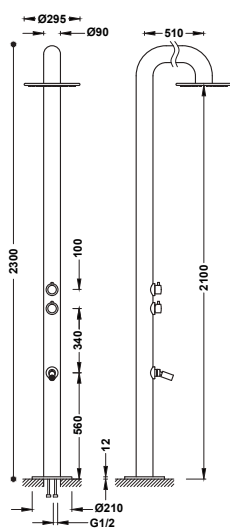
476 Robinets médicaux
Armaturen für Medizinbereich

477 Robinets pour salon de coiffure
Armaturen für Friseursalons

478 Robinets pour plusieurs utilisations
Für verschiedene Verwendungszwecke



ROBINETS POUR EXTÉRIEUR / ARMATUREN FÜR AUSSENBEREICHE



Colonne de douche pour jardin ou piscine en acier inoxydable 316

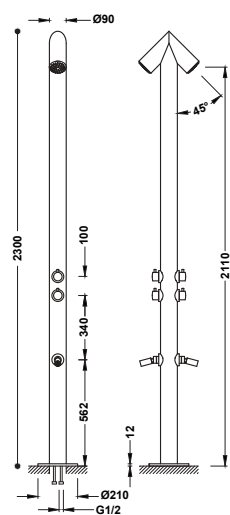
13499504

1.780,00

- Fabriquée en acier inoxydable 316.
- Avec un traitement pour l'extérieur qui empêche sa détérioration.
- Avec arrivées d'eau au sol.
- Pommeau de douche fixe Ø 295 mm. avec système anti-calcaire.
- Robinet lave-pieds avec rotule orientable.
- Elle dispose d'une commande pour régler le débit des deux sorties et d'une autre pour contrôler la température.

Duschpanel aus Edelstahl 316 für Garten oder Pool

- Hergestellt aus Edelstahl 316.
- Mit Oberflächenbehandlung zum Schutz gegen Witterungseinflüsse.
- Mit Boden-Wasseranschluss.
- Fester Brausekopf Ø 295 mm mit Anti-Kalk-System.
- Schwenkbare Fußwaschdüse.
- Mit einem Regler für die Wassermenge beider Ausläufe und einem weiteren Regler zur Einstellung der Wassertemperatur.



Colonne à double douche pour jardin ou piscine en acier inoxydable 316

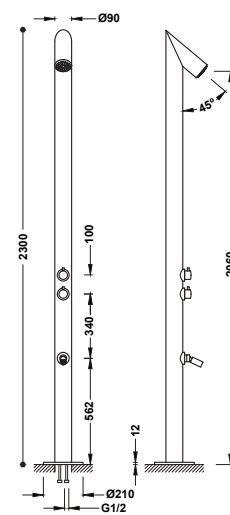
13499502

1.675,00

- Fabriquée en acier inoxydable 316.
- Avec un traitement pour l'extérieur qui empêche sa détérioration.
- Avec arrivées d'eau au sol.
- Deux pommeaux avec système anticalcaire.
- Deux robinets lave-pieds avec rotule orientable.
- Chaque pommeau dispose d'une commande pour régler le débit des deux sorties et d'une autre pour contrôler la température.

Doppeltes Duschpanel aus Edelstahl 316 für Garten oder Pool

- Hergestellt aus Edelstahl 316.
- Mit Oberflächenbehandlung zum Schutz gegen Witterungseinflüsse.
- Mit Boden-Wasseranschluss.
- Zwei Brausen mit Anti-Kalk-System.
- Zwei schwenkbare Fußwaschdüsen.
- Jede Brause ist mit einem Regler für die Wassermenge beider Ausläufe und einem weiteren Regler zur Einstellung der Wassertemperatur ausgestattet.



Colonne de douche pour jardin ou piscine en acier inoxydable 316

13499501

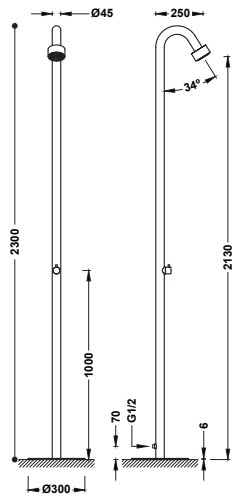
1.570,00

- Fabriquée en acier inoxydable 316.
- Avec un traitement pour l'extérieur qui empêche sa détérioration.
- Avec arrivées d'eau au sol.
- Pommeau avec système anticalcaire.
- Robinet lave-pieds avec rotule orientable.
- Elle dispose d'une commande pour régler le débit des deux sorties et d'une autre pour contrôler la température.

Duschpanel aus Edelstahl 316 für Garten oder Pool

- Hergestellt aus Edelstahl 316.
- Mit Oberflächenbehandlung zum Schutz gegen Witterungseinflüsse.
- Mit Boden-Wasseranschluss.
- Brause mit Anti-Kalk-System.
- Schwenkbare Fußwaschdüse.
- Mit einem Regler für die Wassermenge beider Ausläufe und einem weiteren Regler zur Einstellung der Wassertemperatur.





Colonne de douche 1 eau pour jardin ou piscine en acier inoxydable 316

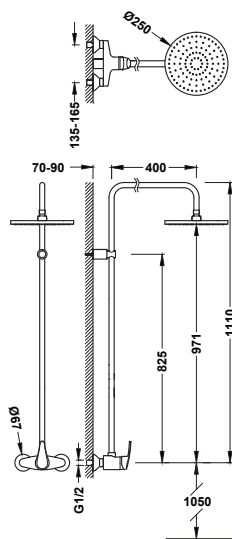
13499503

1.045,00

- Fabriquée en acier inoxydable 316.
- Avec un traitement pour l'extérieur qui empêche sa détérioration.
- Prise extérieure avec connexion pour tuyau.
- Douche supérieure avec système anticalcaire.

1-Wasser-Duschsäule aus Edelstahl 316 für Garten oder Schwimmbad

- Hergestellt aus Edelstahl 316.
- Mit Oberflächenbehandlung zum Schutz gegen Witterungseinflüsse.
- Außenanschluss für den Gartenschlauch.
- Oberer Duschkopf mit Anti-Kalk-System.



Ensemble de mitigeur mural à 1 voie pour jardin ou piscine

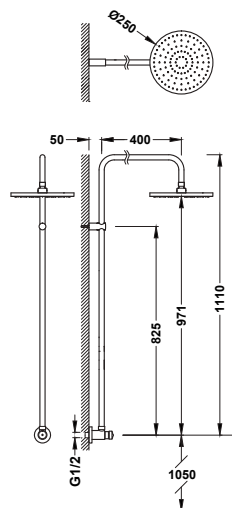

07099501

313,00

- Pommeau de douche orientable : Ø 250 mm.

Einhebel-Aufputz-System (1 Weg) für Garten oder Pool

- Kopfbrause mit Kugelgelenk: Ø 250 mm.



Ensemble de robinet temporisé mural à 1 voie pour jardin ou piscine


01299601

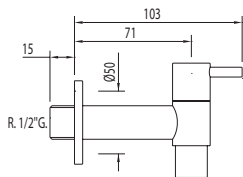
273,00

- Pommeau de douche orientable : Ø 250 mm.

Zeitgesteuerte Aufputz-Armatur mit 1 Wasserauslass für Garten oder Pool

- Kopfbrause mit Kugelgelenk: Ø 250 mm.





Robinet mural à 1 eau pour jardin

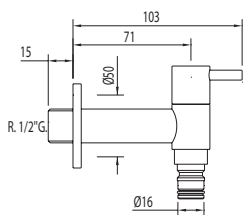
03450101

26,00

avec mousseur.

Wandstandventil für den Garten

mit Luftsprudler.



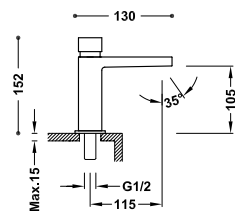
Robinet mural à 1 eau avec raccord rapide au tuyau

03450102

28,00

Wandstandventil mit Schnellanschluss für Schlauch

ROBINETS TEMPORISÉS POUR LAVABO / ZEITGESTEUERTE ARMATUREN FÜR WASCHBECKEN



Robinet temporisé à 1 eau pour lavabo

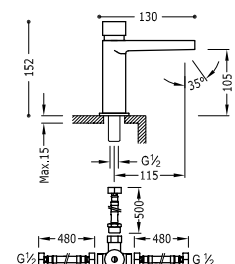
20511201

119,00

Fermeture automatique : 6 sec. Débit : 0,7 l x cycle.

Zeitgeschaltete Waschbeckenarmatur mit 1 Wasserauslauf

Automatischer Verschluss: 6 Sekunden. Durchflussmenge: 0,7 l / Zyklus.



Robinet temporisé à 1 eau avec système pré-mélangeur pour lavabo

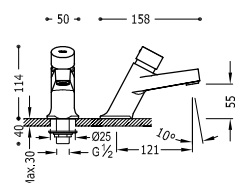
20511202

161,00

Fermeture automatique : 6 sec. Vanne mélangeuse eau chaude et eau froide avec flexibles incluse. Débit : 0,7 l x cycle.

Zeitgeschaltete Waschbeckenarmatur mit Vorwachsysteem und 1 Wasserauslauf

Automatischer Verschluss: 6 Sekunden. 2-Wege-Mischventil mit flexiblen Schläuchen im Lieferumfang enthalten. Durchflussmenge: 0,7 l / Zyklus.



Robinet temporisé à 1 eau pour lavabo

01210303

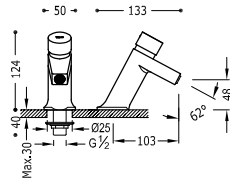
97,00

Fermeture automatique : 4,7 sec. Débit : 0,4 l x cycle.

Zeitgeschaltete Waschbeckenarmatur mit 1 Wasserauslauf

Automatischer Verschluss: 4,7 Sekunden. Durchflussmenge: 0,4 l / Zyklus.





Robinet temporisé à 1 eau pour lavabo

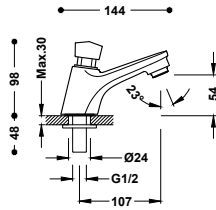

01210302

93,00

Fermeture automatique : 5,7 sec. Débit : 0,5 l x cycle.

Zeitgeschaltete Waschbeckenarmatur mit 1 Wasserauslauf

Automatischer Verschluss: 5,7 Sekunden. Durchflussmenge: 0,5 l / Zyklus.



Robinet temporisé à 1 eau pour lavabo

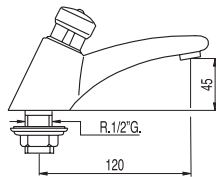
21210301

61,00

Raccord fileté mâle G1/2. Fermeture automatique : 4,5 sec. Débit : 0,6 l x cycle.

Zeitgeschaltete Waschbeckenarmatur mit 1 Wasserauslauf

Mit G1/2" Außengewinde. Automatischer Verschluss: 4,5 Sekunden. Durchflussmenge: 0,5 l / Zyklus.



Robinet temporisé à 1 eau pour lavabo

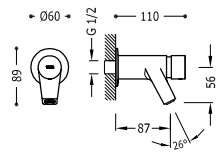
112103

103,00

Raccord fileté mâle G1/2. Fermeture automatique : 10,8 sec. Débit : 1,2 l x cycle.

Zeitgeschaltete Waschbeckenarmatur mit 1 Wasserauslauf

Mit G1/2" Außengewinde. Automatischer Verschluss: 10,8 Sekunden. Durchflussmenge: 1,2 l / Zyklus.



Robinet temporisé mural à 1 eau pour lavabo

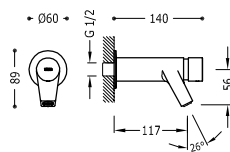
01210002

83,00

Raccord fileté mâle G1/2. Fermeture automatique : 6 sec. Débit : 0,5 l x cycle.

Zeitgeschaltete Wandarmatur für Waschbecken mit 1 Wasserauslauf

Mit G1/2" Außengewinde. Automatischer Verschluss: 6 Sekunden. Durchflussmenge: 0,5 l / Zyklus.



Robinet temporisé mural à 1 eau pour lavabo

01210003

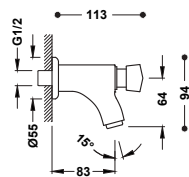
86,00

Raccord fileté mâle G1/2. Fermeture automatique : 6 sec. Débit : 0,5 l x cycle.

Zeitgeschaltete Wandarmatur für Waschbecken mit 1 Wasserauslauf

Mit G1/2" Außengewinde. Automatischer Verschluss: 6 Sekunden. Durchflussmenge: 0,5 l / Zyklus.





Robinet temporisé mural à 1 eau pour lavabo

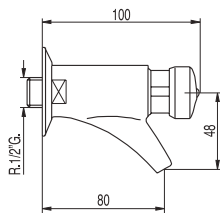
21210001

45,00

Raccord fileté mâle G1/2. Fermeture automatique : 4 sec. Débit : 0,8 l x cycle.

Zeitgeschaltete Wandarmatur für Waschbecken mit 1 Wasserauslauf

Mit G1/2" Außengewinde. Automatischer Verschluss: 4 Sekunden. Durchflussmenge: 0,8 l / Zyklus.



Robinet temporisé mural à 1 eau pour lavabo

112100

85,00

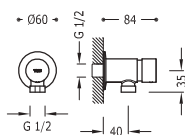
Raccord fileté mâle G1/2. Fermeture automatique : 14 sec. Débit : 1,5 l x cycle.

Zeitgeschaltete Wandarmatur für Waschbecken mit 1 Wasserauslauf

Mit G1/2" Außengewinde. Automatischer Verschluss: 14 Sekunden. Durchflussmenge: 1,5 l / Zyklus.



ROBINETS TEMPORISÉS POUR URINOIRE / ZEITGESTEUERTE ARMATUREN FÜR URINAL



Robinet de chasse d'eau temporisé mural à 1 eau pour urinoir

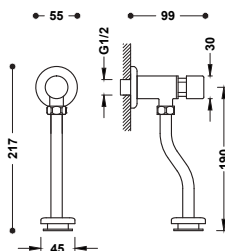
01220002

74,00

Raccord fileté mâle G1/2. Fermeture automatique : 6 sec. Débit : 0,7 l x cycle.

Zeitgeschaltete Wand-Ablaufarmatur für Urinal mit 1 Wasserauslauf

Mit G1/2" Außengewinde. Automatischer Verschluss: 6 Sekunden. Durchflussmenge: 0,7 l / Zyklus.



Robinet temporisé mural à 1 eau pour urinoir

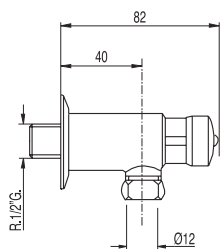
21220001

40,00

Avec un tuyau adaptable à l'urinoir. Fermeture automatique : 5 sec. Débit : 1,5 l x cycle.

Zeitgeschaltete Wandarmatur für Urinal mit 1 Wasserauslauf

Mit einem an das Urinal anpassbaren Schlauch. Automatischer Verschluss: 5 Sekunden. Durchflussmenge: 1,5 l / Zyklus.



Robinet temporisé mural à 1 eau pour urinoir

112200

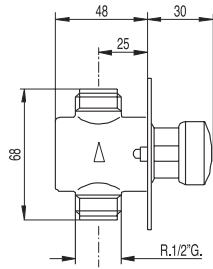
89,00

Raccord fileté mâle G1/2. Fermeture automatique : 4,8 sec. Débit : 0,9 l x cycle.

Zeitgeschaltete Wandarmatur für Urinal mit 1 Wasserauslauf

Mit G1/2" Außengewinde. Automatischer Verschluss: 4,8 Sekunden. Durchflussmenge: 0,9 l / Zyklus.





Robinet de chasse d'eau temporisé encastré à 1 eau pour urinoir

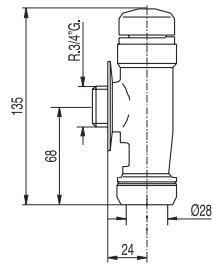
01220801

80,00

Structure encastrée incluse. Raccord fileté G1/2. Fermeture automatique : 4 sec. Débit : 0,7 l x cycle.

Zeitgeschaltete Unterputz-Ablaufarmatur für Urinal mit 1 Wasserauslauf

Einschließlich Einbaugehäuse. Mit G1/2" Gewindeanschluss. Automatischer Verschluss: 4 Sekunden. Durchflussmenge: 0,7 l / Zyklus.



Robinet de chasse d'eau temporisé mural à 1 eau pour urinoir

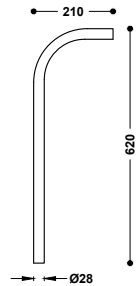
112205

104,00

Raccord fileté mâle G3/4. Sortie de l'eau pour tuyau 26 x 28. Fermeture automatique : 3,5 sec. Débit : 5,3 l x cycle.

Zeitgeschaltete Wand-Ablaufarmatur für Urinal mit 1 Wasserauslauf

Mit G3/4" Außengewinde. Ablaufrohr 26x28. Automatischer Verschluss: 3,5 Sekunden. Durchflussmenge: 5,3 l / Zyklus.



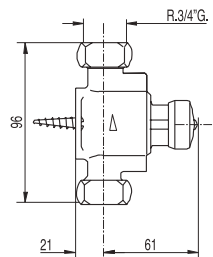
Tuyau de chasse d'eau pour robinet temporisé mural d'urinoir

13420503

66,00

Zeitgeschaltetes Wand-Ablaufrohr für Urinal

ROBINETS TEMPORISÉS POUR DOUCHE / ZEITGESTEUERTE ARMATUREN FÜR DUSCHE



Robinet temporisé mural à 1 eau pour douche

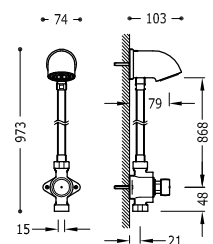
112167

103,00

Fermeture automatique : 15 sec. Débit : 16 l/min.

Zeitgeschaltete Wandarmatur für Dusche mit 1 Wasserauslauf

Automatischer Verschluss: 15 Sekunden. Durchflussmenge: 16 l / min.



Ensemble de robinet temporisé mural à 1 eau pour douche

112161

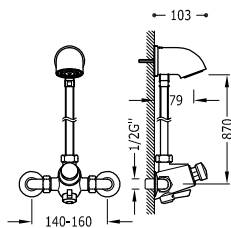
211,00

Régulateur de débit automatique intégré dans le pommeau. Débit : 8-10 l/min.

Einheit zeitgeschaltete Wandarmatur für Dusche mit 1 Wasserauslauf

Automatischer Durchflussregler integriert in der Kopfbrause. Durchflussmenge: 8 -10 l/min.





Ensemble de robinet temporisé mural avec sélecteur de température pour douche

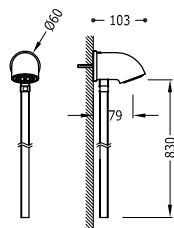
112163

464,00

Régulateur de débit automatique intégré dans le pommeau. Débit : 8-10 l/min. Arrivées opposées avec raccords extensibles et clapets anti-retour.

Einheit zeitgeschaltete Wandarmatur für Dusche mit Temperaturwähler

Automatischer Durchflussregler integriert in der Kopfbrause. Durchflussmenge: 8 -10 l/min. Gegenüberliegende Eingänge mit ausziehbaren Verbindungsstücken und Rückschlagventilen.



Pommeau mural pour douche avec tuyau de raccordement

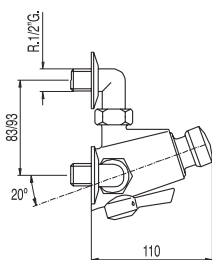
11216150

131,00

Avec tuyau de raccordement. Régulateur de débit automatique intégré dans le pommeau. Débit : 8-10 l/min.

Wand-Kopfbrause mit Verbindungsschlauch.

Mit Verbindungsschlauch. Automatischer Durchflussregler integriert in der Kopfbrause. Durchflussmenge: 8 -10 l/min.



Robinet temporisé mural avec sélecteur de température pour douche

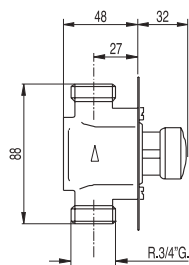
112162

725,00

Arrivées opposées avec raccords extensibles et clapets anti-retour. Débit : 16 l/min.

Zeitgeschaltete Wandarmatur für Dusche mit Temperaturwähler

Gegenüberliegende Eingänge mit ausziehbaren Verbindungsstücken und Rückschlagventilen. Durchflussmenge: 16 l/min.



Robinet temporisé encastré à 1 eau pour douche

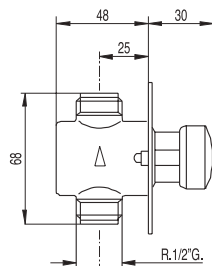
112178

94,00

Arrivée et sortie avec filetage G3/4. Débit : 20 l/min.

Zeitgeschaltete Unterputz-Armatur für Dusche mit 1 Wasserauslauf

Ein- und Ausgang mit G3/4" Gewinde. Durchflussmenge: 20 l/min.



Robinet temporisé encastré à 1 eau pour douche

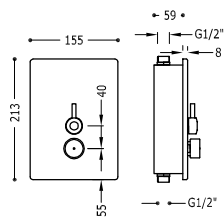
112177

80,00

Arrivée et sortie avec filetage G1/2. Débit : 16 l/min.

Zeitgeschaltete Unterputz-Armatur für Dusche mit 1 Wasserauslauf

Ein- und Ausgang mit G1/2" Gewinde. Durchflussmenge: 16 l/min.



Robinet temporisé encastré avec sélecteur de température pour douche

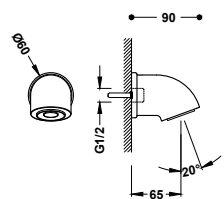
01217901

630,00

2 arrivées et 1 sortie d'eau avec filetage G1/2.

Zeitgeschaltete Unterputz-Armatur für Dusche mit Temperaturwähler

2 Wassereingänge und 1 Wasserausgang mit G1/2" Gewinde



Pommeau mural anti-vandalisme pour douche

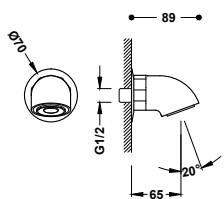
13416803

103,00

Régulateur de débit automatique intégré dans le pommeau. Débit : 6 l/min.

Zerstörungssicherer Wand-Duschkopf

Automatischer Durchflussregler integriert in der Kopfbrause. Durchflussmenge: 6 l/min.



Pommeau mural pour douche

13416703

80,00

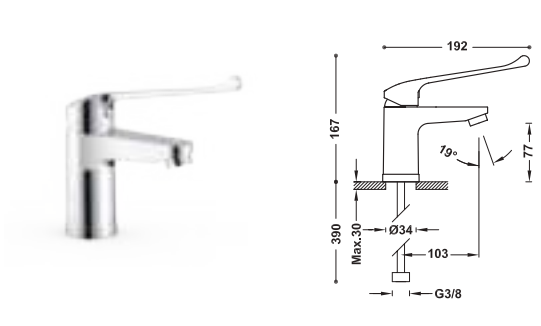
Régulateur de débit automatique intégré dans le pommeau. Débit : 8-10 l/min. Avec raccord fileté mâle G1/2.

Wand-Duschkopf

Automatischer Durchflussregler integriert in der Kopfbrause. Durchflussmenge: 8 -10 l/min. Mit G1/2" Außengewinde.



ROBINETS MÉDICAUX / ARMATUREN FÜR MEDIZINBEREICH



Mitigeur médical

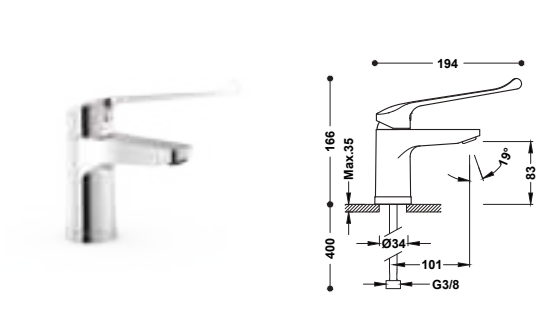
Avec flexibles d'alimentation G3/8.

Einhebelmischer für den medizinischen Gebrauch

Mit G3/8" flexiblen Anschlusschläuchen.

2161030111

97,00



Mitigeur médical avec Cold-tres

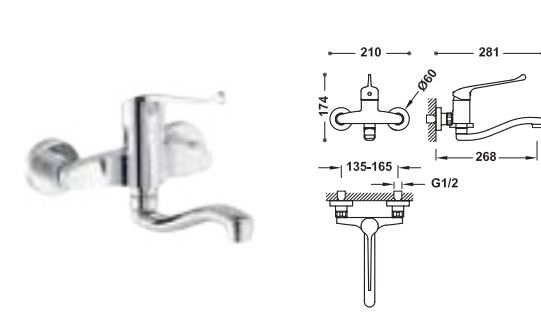
Avec flexibles d'alimentation G3/8.

Einhebelmischer für den medizinischen Gebrauch mit Cold-tres

Mit G3/8" flexiblen Anschlusschläuchen.

2161041011BR1

100,00



Mitigeur médical mural

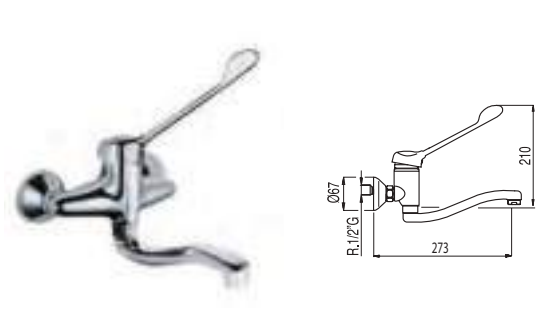
Avec bec inférieur. Distance au mur : 268 mm.

Aufputz-Einhebelmischer für den medizinischen Gebrauch

Mit Auslauf unten. Abstand zur Wand: 268 mm.

2163200311

164,00



Mitigeur médical mural

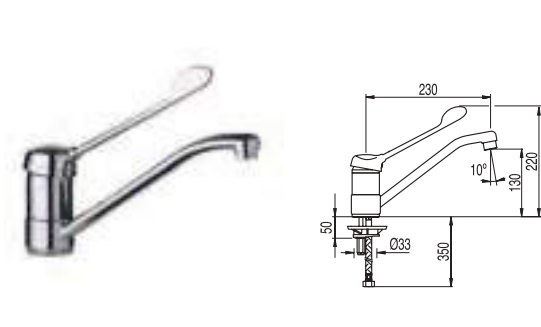
Avec bec inférieur. Distance au mur : 273 mm.

Aufputz-Einhebelmischer für den medizinischen Gebrauch

Mit Auslauf unten. Abstand zur Wand: 273 mm.

17231811

200,00



Mitigeur médical

Avec flexibles d'alimentation G3/8.

Einhebelmischer für den medizinischen Gebrauch

Mit G3/8" flexiblen Anschlusschläuchen.

17233311

154,00



Levier médical pour mitigeur

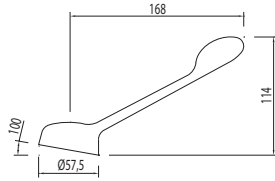
9134011

45,00

Pour réf. : 17231811, 17233311.

Medizinischer Hebel für Einhebelmischer

Ref.: 17231811, 17233311.



Mitigeur médical mural pour douche

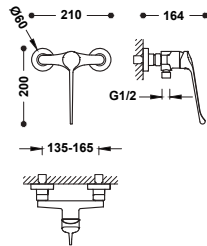
2151671011

125,00

Douchette à main anticalcaire. Support articulé pour douchette à main. Flexible métallique.

Einhebel-Brausemischer für den medizinischen Gebrauch

Anti-Kalk-Handbrause. Verstellbarer Brausehalter. Metallbrauseschlauch.



Robinet thermostatique mural pour douche avec leviers ergonomiques

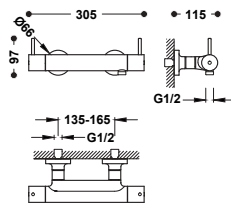
19026410

235,00

Sans accessoires. Adapté aux personnes à mobilité réduite.

Thermostat-Aufputz-Duschsystem mit ergonomischen Hebeln

Ohne Zubehör. Geeignet für körperbehinderte Personen.



Robinet thermostatique mural pour baignoire et douche avec leviers ergonomiques

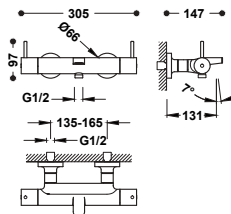
19027410

295,00

Sans accessoires. Inverseur intégré dans le régulateur de débit. Adapté aux personnes à mobilité réduite.

Thermostat-Aufputz-System für Wanne und Dusche mit ergonomischen Hebeln

Ohne Zubehör. Umstellungsschalter im Griff integriert. Geeignet für körperbehinderte Personen.



ROBINETS POUR SALON DE COIFFURE / ARMATUREN FÜR FRISEURSALONS

Mitigeur pour bac à shampooing de salon de coiffure

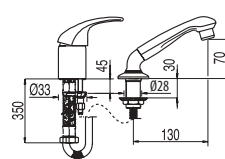
172450

130,00

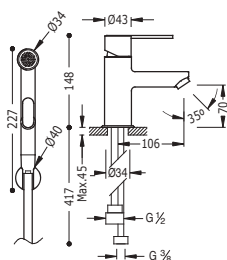
Avec douchette à main amovible.

Einhebelmischer für Frisör-Kopfwaschbecken

Mit abnehmbarer Handbrause.



ROBINETS POUR PLUSIEURS UTILISATIONS / FÜR VERSCHIEDENE VERWENDUNGSZWECKE



Mitigeur pour lavabo avec douche pour WC

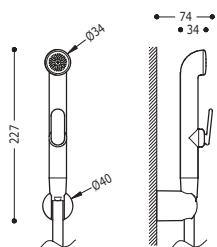
181113

194,00

Douchette à main anticalcaire avec vanne d'arrêt de débit. Support fixe pour douchette à main. Flexible satin. Flexibles d'alimentation G3/8.

Einhebel-Waschtischmischer mit Dusche für WC.

Antikalk-Handbrause mit Durchflusssperre. Fester Brausehalter. Satin-Brauseschlauch. G3/8" flexible Anschlussschläuche.



Kit de douche pour mitigeur de WC

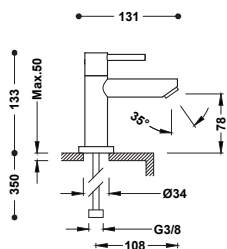
29995001

38,00

Douchette à main avec vanne d'arrêt de débit. Support fixe pour douchette à main. Flexible satin. Attention : Pièce de rechange uniquement pour bidet réf. 181113.

Brausegarnitur für Einhebelmischer für WC

Handbrause mit Durchflusssperre. Fester Brausehalter. Satin-Brauseschlauch. Achtung: Ersatzteil nur für Bidet Ref: 181113.



Robinet à 1 eau pour lavabo

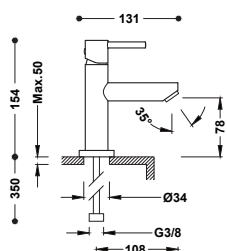
06250301

46,00

Avec flexible d'alimentation G3/8.

Standventil

G3/8" flexibler Anschlussschlauch.



Mitigeur pour lavabo

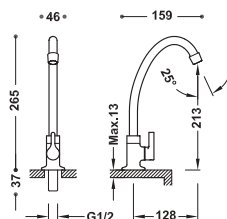
06260301

48,00

Flexibles d'alimentation G3/8.

Einhebel-Waschtischmischer

G3/8" flexible Anschlussschläuche.



Robinet à 1 eau de service ou pour lave-mains avec manette latérale

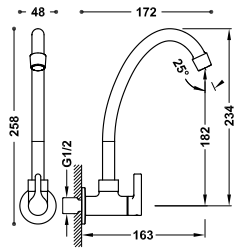
21530601

18,00

Avec raccord fileté mâle de G1/2.

Standventil mit seitlichem Hebel für Teeküche oder Waschtisch

Mit G1/2" Außengewinde.



Robinet mural à 1 eau de service ou lave-mains

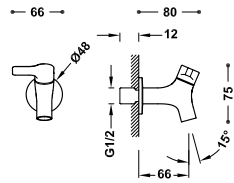
Avec raccord fileté mâle de G1/2.

Wandstandventil für Teeküche oder Waschtisch

Mit G1/2" Außengewinde.

21550601

20,00



Robinet mural à 1 eau de service ou lave-mains

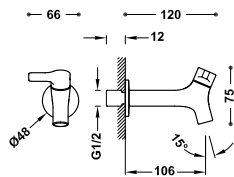
Avec raccord fileté mâle de G1/2. Bec de 66 mm.

Wandstandventil für Teeküche oder Waschtisch

Mit G1/2" Außengewinde. Rohrauslauf 66 mm.

21552001

16,00



Robinet mural à 1 eau de service ou lave-mains

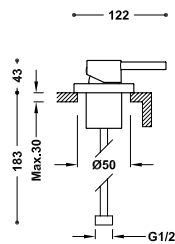
Avec raccord fileté mâle de G1/2. Bec de 106 mm.

Wandstandventil für Teeküche oder Waschtisch

Mit G1/2" Außengewinde. Rohrauslauf 106 mm.

21552002

20,00



Mitigeur encastré à 1 voie monté en surface

Eingebauter Einhebelmischer mit 1 Weg zur Oberfläche

03416101

80,00





COMPLÉMENTS ARMATURENZUBEHÖR

482 Bondes et évacuations
Ventile und Ablaufsysteme

491 Siphons
Siphons

495 Robinets d'arrêt
Absperrventile

497 Raccords coudés
Abgewinkelte Anschlüsse

499 Becs
Wasserausläufe

501 Fleuron
Schubrosette

502 Colonnets excentrés
Exzenter

504 WC SYSTEMS

506 Mécanismes de remplissage
Füllmechanismen

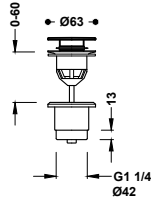
507 Mécanismes de décharge
Ablaufmechanismen

510 TRES CLEANER

513 Nettoyant pour robinetterie
Armaturenreiniger



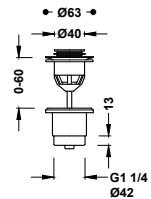
VANNES SIMPLE-RAPID POUR LAVABO / EINFACHE RAPID-VENTILE FÜR WASCHBECKEN



Bonde de vidage Click-clack Simple-rapid pour lavabo
 Convient pour lave-mains avec ou sans trop-plein. Fonction Click-clack. Bouchon Ø 63 mm. Simple-rapid facile à installer.

Click-clack-Abflussventil Simple-rapid für Waschbecken
 Für Waschbecken mit und ohne Überlauf. Click-clack-Funktion. Stöpsel Ø 63 mm. Simple-rapid einfache Installation.

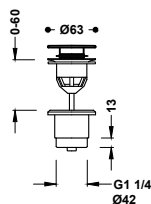
24284001	49,00
24284001NM	76,00
24284001BM	76,00
24284001AC	76,00
24284001KM	76,00
24284001KMB	76,00
24284001OR	108,00
24284001OM	108,00
24284001OP	108,00
24284001OPM	108,00
24284001LV	71,00
24284001LM	71,00
24284001AM	76,00
24284001RO	76,00
24284001NE	76,00
24284001BL	76,00



Bonde de vidage Click-clack Simple-rapid pour lavabo
 Convient pour lave-mains avec ou sans trop-plein. Fonction Click-clack. Bouchon Ø 40 mm. Simple-rapid facile à installer.

Click-clack-Abflussventil Simple-rapid für Waschbecken
 Für Waschbecken mit und ohne Überlauf. Click-clack-Funktion. Stöpsel Ø 40 mm. Simple-rapid einfache Installation.

24284002	46,00
24284002NM	71,00
24284002BM	71,00
24284002AC	71,00
24284002KM	71,00
24284002KMB	71,00
24284002OR	101,00
24284002OM	101,00
24284002OP	101,00
24284002OPM	101,00
24284002LV	66,00
24284002LM	66,00
24284002NE	71,00
24284002BL	71,00



Bonde de vidage Click-clack Simple-rapid pour lavabo avec option toujours ouverte
 Inclut un adaptateur qui permet d'avoir le bouchon toujours ouvert. Convient pour lave-mains avec ou sans trop-plein.

Click-clack-Abflussventil Simple-rapid für Waschbecken mit Immer-Geöffnet-Option
 Ausgestattet mit einem Adapter für die Option des ständig geöffneten Verschlusses. Für Waschbecken mit und ohne Überlauf.

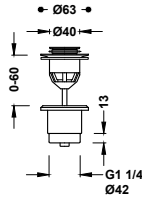
24284010	52,00
24284010NM	81,00
24284010BM	81,00
24284010AC	81,00
24284010KM	81,00
24284010KMB	81,00
24284010OR	114,00
24284010OM	114,00
24284010OP	114,00
24284010OPM	114,00
24284010LV	75,00
24284010LM	75,00
24284010AM	81,00
24284010RO	79,00
24284010NE	81,00
24284010BL	81,00

Bonde de vidage Click-clack Simple-rapid pour lavabo avec option toujours ouverte

Inclut un adaptateur qui permet d'avoir le bouchon toujours ouvert. Convient pour lave-mains avec ou sans trop-plein.

Click-clack-Ablaufventil Simple-rapid für Waschbecken mit Immer-Geöffnet-Option

Ausgestattet mit einem Adapter für die Option des ständig geöffneten Verschlusses. Für Waschbecken mit und ohne Überlauf.



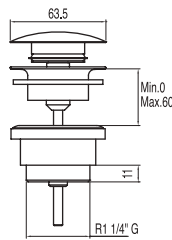
24284020	49,00
24284020NM	76,00
24284020BM	76,00
24284020AC	76,00
24284020KM	76,00
24284020KMB	76,00
24284020OR	107,00
24284020OM	107,00
24284020OP	107,00
24284020OPM	107,00
24284020LV	71,00
24284020LM	71,00
24284020NE	76,00
24284020BL	76,00

Bonde de vidage Click-clack Simple-rapid pour lavabo

Convient pour lave-mains avec ou sans trop-plein. Fonction Click-clack. Clapet : Ø 63,5 mm. Simple-rapid facile à installer.

Click-clack-Ablaufventil Simple-rapid für Waschbecken

Für Waschbecken mit und ohne Überlauf. Click-clack-Funktion. Stöpsel: Ø 63,5 mm. Simple-rapid einfache Installation.



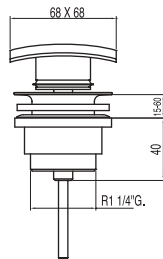
161840	44,00
--------	-------

Bonde de vidage Click-clack Simple-rapid pour lavabo

Convient pour lave-mains avec ou sans trop-plein. Fonction Click-clack. Clapet : 68 x 68 mm. Simple-rapid facile à installer.

Click-clack-Ablaufventil Simple-rapid für Waschbecken

Für Waschbecken mit und ohne Überlauf. Click-clack-Funktion. Stöpsel: 68x68 mm. Simple-rapid einfache Installation.



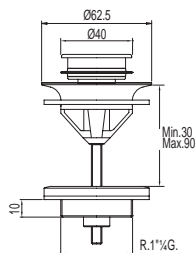
13434010	30,00
----------	-------

Bonde de vidage Click-clack Simple-rapid pour lavabo

Convient pour lave-mains avec ou sans trop-plein. Fonction Click-clack. Clapet : Ø 40 mm. Simple-rapid facile à installer.

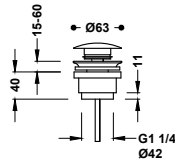
Click-clack-Ablaufventil Simple-rapid für Waschbecken

Für Waschbecken mit und ohne Überlauf. Click-clack-Funktion. Stöpsel: Ø 40 mm. Simple-rapid einfache Installation.



162840	34,00
--------	-------





Bonde de vidage Click-clack Simple-rapid pour lavabo

13454010

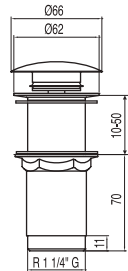
25,00

Convient pour lave-mains avec ou sans trop-plein. Fonction Click-clack. Clapet : Ø 63 mm. Simple-rapid facile à installer.

Click-clack-Abflussventil Simple-rapid für Waschbecken

Für Waschbecken mit und ohne Überlauf. Click-clack-Funktion. Stöpsel: Ø 63 mm. Simple-rapid einfache Installation.

VANNES POUR LAVABO SANS TROP-PLEIN / VENTILE FÜR WASCHBECKEN OHNE ÜBERLAUF



Bonde de vidage Click-clack pour lavabo sans trop-plein

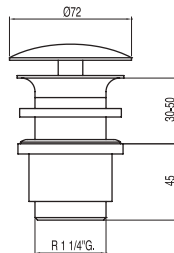
13454060

25,00

Sans trop plein. Fonction Click-clack. Clapet : Ø 66 mm.

Click-clack-Abflussventil für Waschbecken ohne Überlauf

Ohne Überlauf. Click-clack-Funktion. Stöpsel: Ø 66 mm.



Bonde de vidage toujours ouvert pour lavabo sans trop-plein

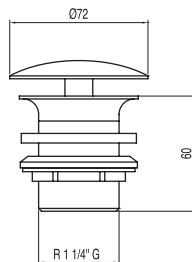
13424020

29,00

Sans trop plein. Clapet : Ø 72 mm.

Ständig offenes Abflussventil für Waschbecken ohne Überlauf

Ohne Überlauf. Stöpsel: Ø 72 mm.



Bonde de vidage toujours ouvert pour lavabo sans trop-plein

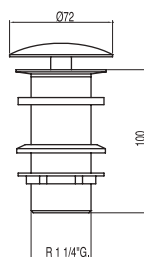
13424010

23,00

Sans trop plein. Clapet : Ø 72 mm.

Ständig offenes Abflussventil für Waschbecken ohne Überlauf

Ohne Überlauf. Stöpsel: Ø 72 mm.



Bonde de vidage toujours ouvert pour lavabo sans trop-plein

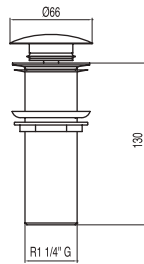
13424030

24,00

Sans trop plein. Clapet : Ø 72 mm.

Ständig offenes Abflussventil für Waschbecken ohne Überlauf

Ohne Überlauf. Stöpsel: Ø 72 mm.



Bonde de vidage Click-clack pour lavabo sans trop-plein

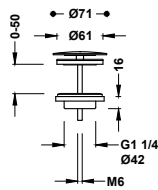
13454030

38,00

Sans trop plein. Fonction Click-clack. Clapet : Ø 66 mm.

Click-clack-Ablaufventil für Waschbecken ohne Überlauf

Ohne Überlauf. Click-clack-Funktion. Stöpsel: Ø 66 mm.



Bonde de vidage toujours ouvert pour lavabo sans trop-plein

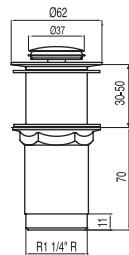
134215028

19,00

Sans trop plein. Clapet : Ø 71 mm.

Ständig offenes Ablaufventil für Waschbecken ohne Überlauf

Ohne Überlauf. Stöpsel: Ø 71 mm.



Bonde de vidage Click-clack pour lavabo sans trop-plein

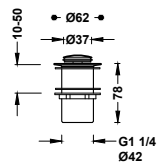
13454050

22,00

Sans trop plein. Fonction Click-clack. Clapet : Ø 37 mm.

Click-clack-Ablaufventil für Waschbecken ohne Überlauf

Ohne Überlauf. Click-clack-Funktion. Stöpsel: Ø 37 mm.



Bonde de vidage Click-clack pour lavabo sans trop-plein

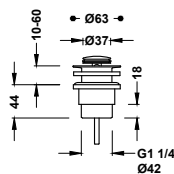
13454070

18,00

Sans trop plein. Fonction Click-clack. Clapet : Ø 37 mm.

Click-clack-Ablaufventil für Waschbecken ohne Überlauf

Ohne Überlauf. Click-clack-Funktion. Stöpsel: Ø 37 mm.



Bonde de vidage Click-clack pour lavabo sans trop-plein

134215026

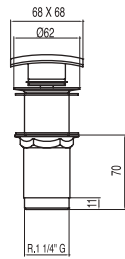
13,00

Sans trop plein. Fonction Click-clack. Clapet : Ø 37 mm.

Click-clack-Ablaufventil für Waschbecken ohne Überlauf

Ohne Überlauf. Click-clack-Funktion. Stöpsel: Ø 37 mm.





Bonde de vidage Click-clack pour lavabo sans trop-plein

13434120

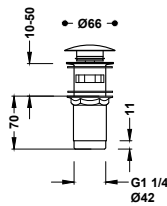
30,00

Sans trop-plein. Fonction Click-clack. Clapet : 68 x 68 mm.

Click-clack-Abflussventil für Waschbecken ohne Überlauf

Ohne Überlauf. Click-clack-Funktion. Stöpsel: 68x68 mm.

VANNES POUR LAVABO AVEC TROP-PLEIN / VENTILE FÜR WASCHBECKEN MIT ÜBERLAUF



Bonde de vidage Click-clack pour lavabo avec trop-plein

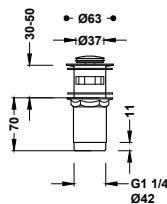
13454160

25,00

Avec trop-plein. Fonction Click-clack. Clapet : Ø 66 mm.

Click-clack-Abflussventil für Waschbecken mit Überlauf

Mit Überlauf. Click-clack-Funktion. Stöpsel: Ø 66 mm.



Bonde de vidage Click-clack pour lavabo avec trop-plein

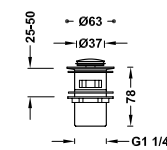
13454110

22,00

Avec trop-plein. Fonction Click-clack. Clapet : Ø 37 mm.

Click-clack-Abflussventil für Waschbecken mit Überlauf

Mit Überlauf. Click-clack-Funktion. Stöpsel: Ø 37 mm.



Bonde de vidage Click-clack pour lavabo avec trop-plein

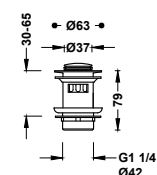
13454190

18,00

Avec trop-plein. Fonction Click-clack. Clapet : Ø 37 mm.

Click-clack-Abflussventil für Waschbecken mit Überlauf

Mit Überlauf. Click-clack-Funktion. Stöpsel: Ø 37 mm.



Bonde de vidage Click-clack pour lavabo avec trop-plein

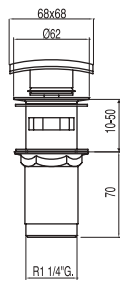
134215025

19,00

Avec trop-plein. Fonction Click-clack. Clapet : Ø 37 mm.

Click-clack-Abflussventil für Waschbecken mit Überlauf

Mit Überlauf. Click-clack-Funktion. Stöpsel: Ø 37 mm.



Bonde de vidage Click-clack pour lavabo avec trop-plein

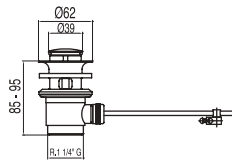
13434020

30,00

Avec trop-plein. Fonction Click-clack. Clapet : 68 x 68 mm.

Click-clack-Ablaufventil für Waschbecken mit Überlauf

Mit Überlauf. Click-clack-Funktion. Stöpsel: 68x68 mm.



Bonde de vidage automatique pour lavabo avec trop-plein

13474310

18,00

Avec trop-plein. Clapet : Ø 39 mm.

Automatisches Ablaufventil für Waschbecken mit Überlauf

Mit Überlauf. Stöpsel: Ø 39 mm.



Bonde de vidage avec bouchon et chaînette pour lavabo avec trop-plein


13474320

17,00

Chaînette de 250 mm.

Ablaufventil mit Stöpsel und Kette für Waschbecken mit Überlauf

Kette: 250 mm.



Bonde de vidage avec bouchon et chaînette pour lavabo sans trop-plein

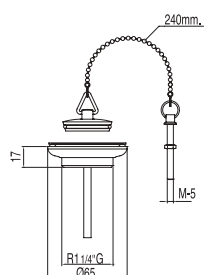
13474330

17,00

Chaînette de 250 mm.

Ablaufventil mit Stöpsel und Kette für Waschbecken ohne Überlauf

Kette: 250 mm.



Ensemble de vidage avec panier, bouchon, chaînette et vis pour lavabo, bidet et évier

13463910

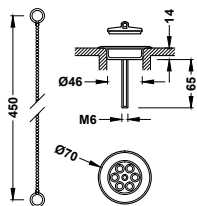
13,00

Chaînette de 240 mm.

Ablaufbausatz mit Einsatz, Stöpsel, Kette und Schraube für Waschbecken, Bidet und Spüle

Kette: 240 mm.





Foyer d'écoulement plat avec chaînette et bouchon pour lavabo, bidet et évier

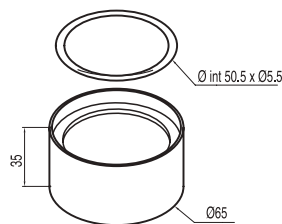
Chaînette : 450 mm. Foyer : Ø 70 mm. Bouchon métallique.

Flachablauf mit Kette und Stopfen für Waschbecken, Bidet und Spüle

Kette: 450 mm. Ablauf: Ø 70 mm. Metallstopfen.

03474601	32,00
03474601AC	50,00
03474601OR	70,00
03474601OM	70,00
9134746051	46,00
03474601LM	46,00

ACCESSOIRES POUR VANNES / VENTILZUBEHÖR



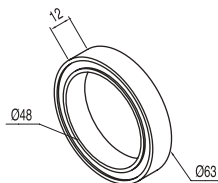
Séparateur pour bonde de vidage

Pour les vasques posées sur un meuble. Diamètre : Ø 65 mm. Hauteur : 35 mm.

Trennelement für Ablaufventil

Für Aufsatzwaschbecken. Durchmesser: Ø 65 mm. Höhe: 35 mm.

916110348	36,00
-----------	-------



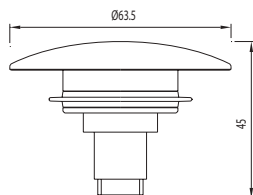
Séparateur pour bonde de vidage

Pour les vasques posées sur un meuble. Diamètre : Ø 63 mm. Hauteur : 12 mm.

Trennelement für Ablaufventil

Für Aufsatzwaschbecken. Durchmesser: Ø 63 mm. Höhe: 12 mm.

13463310	14,00
----------	-------



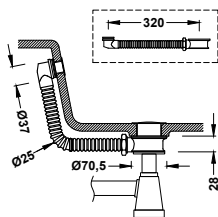
Clapet pour bonde de vidage Click-clack

Fonction Click-clack. Clapet : Ø 63.5 mm. Pour réf. : 161840.

Deckel für Click-clack-Ablaufventil

Click-clack-Funktion. Stöpsel: Ø 63.5 mm. Ref: 161840.

916184060	28,00
-----------	-------



Adaptateur pour lavabos en verre ou en acier inoxydable sans trop-plein

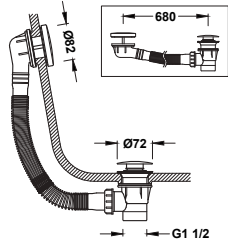
Avec trop-plein. Tuyau flexible : 320 mm.

Adapter für Glas- oder Edelstahl-Waschtische ohne Überlauf

Mit Überlauf. Schlauch: 320 mm.

13463450	23,00
----------	-------

ÉVACUATIONS POUR DOUCHE OU BAINOIRE / ABFLÜSSE FÜR DUSCHE ODER BADEWANNE



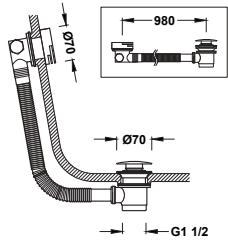
Bonde de vidage Click-clack avec trop-plein pour baignoire

Clapet : Ø 72 mm. Tuyau flexible : max. 680 mm.

Click-clack-Abflussventil mit Überlauf für Wanne

Stöpsel: Ø 72 mm. Schlauch: max. 680 mm.

13453420	32,00
03453420NM	50,00
03453420BM	50,00
03453420AC	50,00
03453420KM	50,00
03453420KMB	50,00
03453420OR	70,00
03453420OM	70,00
03453420OP	70,00
03453420OPM	70,00
03453420LV	46,00
03453420LM	46,00



Bonde de vidage ronde Click-clack avec système de remplissage et trop-plein pour baignoire

Clapet : Ø 70 mm. Tuyau flexible : max. 980 mm.

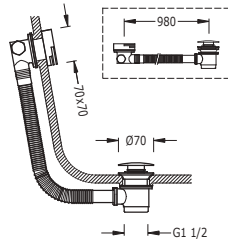
Rundes Click-clack-Abfluss- und Einlassventil mit Überlauf für Wanne

Stöpsel: Ø 70 mm. Schlauch: max. 980 mm.



Trop-plein / Überlauf
Cascade / Randauslauf

13453430	69,00
03453430NM	107,00
03453430BM	107,00
03453430AC	107,00
03453430KM	107,00
03453430KMB	107,00
03453430OR	152,00
03453430OM	152,00
03453430OP	152,00
03453430OPM	152,00
03453430LV	100,00
03453430LM	100,00



Bonde de vidage carrée Click-clack avec système de remplissage et trop-plein pour baignoire

Clapet : Ø 70 mm. Tuyau flexible : max. 980 mm.

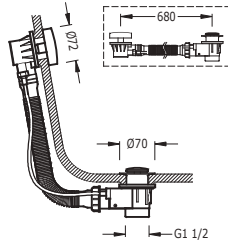
Quadratisches Click-clack-Abfluss- und Einlassventil mit Überlauf für Wanne

Stöpsel: Ø 70 mm. Schlauch: max. 980 mm.



Trop-plein / Überlauf
Cascade / Randauslauf

13453440	95,00
03453440NM	146,00
03453440AC	146,00
03453440OR	208,00
03453440OM	208,00



Bonde de vidage automatique pour baignoire avec trop-plein

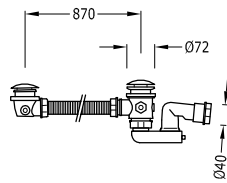
Avec trop-plein. Il est possible d'ouvrir et de fermer la bonde en tournant la manette située sur le tuyau d'évacuation. Clapet : Ø 43 mm. Tuyau flexible : max. 680 mm.

Automatisches Abflussventil für Wanne mit Überlauf

Mit Überlauf. Das Ablassventil kann durch Drehen des Handrads am Ablauf geöffnet und geschlossen werden. Stöpsel: Ø 43 mm. Schlauch: max. 680 mm.

13453410	35,00
----------	-------





Bonde de vidage Click-clack pour baignoire avec trop-plein et prise de drainage

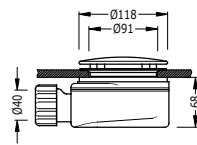
134445

100,00

Avec prise de drainage d'eau pour kit de réservoir. Bouchon Ø 72 mm.

Wannen Ab-/ Überlauf mit Click-clack

Mit seitlichem Einlass in den Syphon für Drenageschlauch des Unterbaukastens für den Wannenrand. Stöpsel Ø 72 mm.



Bonde siphonique avec bouchon de visite pour receveur de douche

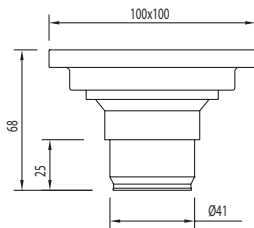
104841

42,00

Avec siphon intégré. Clapet : Ø 118 mm. Volume de vidage : 62 l/ min.

Extra flaches Ventil mit Siphon

Mit integriertem Siphon. Stöpsel: Ø 118 mm. Ablaufvolumen: 62 l/ min.



Avaloir avec bouchon de visite pour receveur de douche à carrelé

03474007

25,00

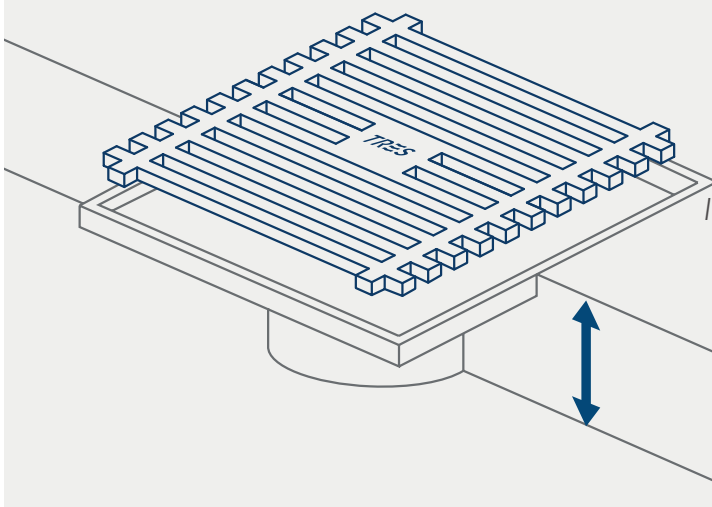
Aucun siphon n'est requis. Matériau : Laiton

Leicht zu wartender Bodenablauf für Duschwanne

Kein Siphon erforderlich. Material: Messing

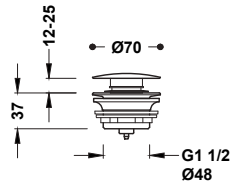
IDÉAL POUR RECEVEURS DE DOUCHE À CARRELER

- Profondeur minimale
- Ne nécessite pas de siphon
- Élimine les mauvaises odeurs
- Inspectable
- Fabriqué en laiton



IDEAL FÜR DUSCHWANNEN MIT BODENABLAUF

- Minimale Tiefe
- Benötigt keinen Siphon
- Beseitigt schlechte Gerüche
- Inspektionsfähig
- Hergestellt aus Messing



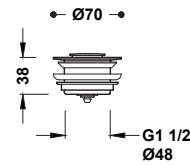
Bonde de vidage Click-clack pour baignoire

Fonction Click-clack. Clapet : Ø 70 mm.

Click-clack-Ablaufventil für Wanne

Click-clack-Funktion. Stöpsel: Ø 70 mm.

13474010	20,00
13474010NM	31,00
13474010BM	31,00
13474010AC	31,00
13474010KM	31,00
13474010KMB	31,00
13474010OR	44,00
13474010OM	44,00
13474010OP	44,00
13474010PM	44,00



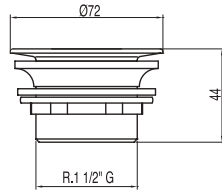
Bonde de vidage Click-clack avec bouchon dissimulé pour baignoire

Fonction Click-clack. Clapet : Ø 36 mm.

Click-clack-Ablaufventil mit verstecktem Stöpsel für Wanne

Click-clack-Funktion. Stöpsel: Ø 36 mm.

134215027	14,00
-----------	-------



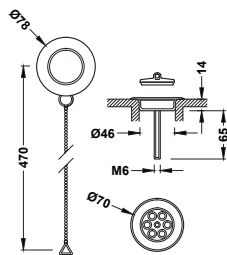
Bonde pour lave-mains ou similaire

Clapet : Ø 72 mm.

Ventil

Stöpsel: Ø 72 mm.

13474020	9,00
----------	------



Foyer d'écoulement plat avec kit de fixation de chaînette et de bouchon pour baignoire

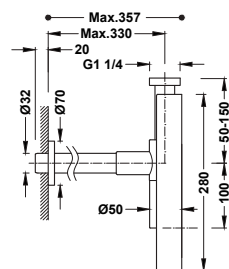
Chaînette : 450 mm. Foyer : Ø 70 mm. Bouchon métallique.

Flachablauf mit Kette und Stopfen für Waschbecken, Bidet und Spüle

Kette: 450 mm. Ablauf: Ø 70 mm. Metallstopfen.

03474501	40,00
03474501AC	62,00
03474501OR	104,00
03474501OM	104,00
9134745051	58,00
03474501LM	58,00

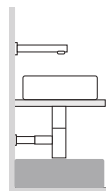
SIPHONS / SIPHONS

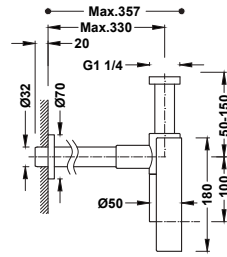


Siphon télescopique carré avec bouchon de visite et cache pour lavabo

Quadratischer Teleskopsiphon mit Sichtfenster und Stutzen für Waschbecken

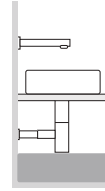
10710342	200,00
10710342NM	310,00
10710342BM	310,00
10710342AC	310,00
10710342KM	310,00
10710342KMB	310,00
10710342OR	440,00
10710342OM	440,00
10710342OP	440,00
10710342OPM	440,00



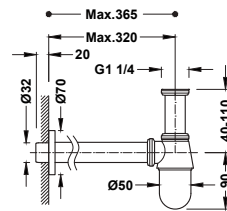


Siphon télescopique rond avec bouchon de visite et cache pour lavabo

Runder Teleskopsiphon mit Sichtfenster und Stutzen für Waschbecken

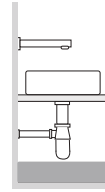


16110342	170,00
16110342NM	264,00
16110342BM	264,00
16110342AC	264,00
16110342KM	264,00
16110342KMB	264,00
16110342OR	374,00
16110342OM	374,00
16110342OP	374,00
16110342OPM	374,00

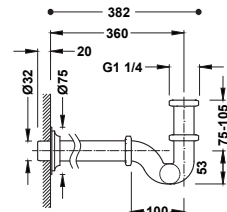


Siphon télescopique type bouteille avec bouchon de visite pour lavabo

Flaschenförmiger Teleskopsiphon mit Sichtfenster für Waschbecken

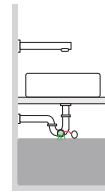


13463430	32,00
03463430NM	74,00
03463430BM	74,00
03463430AC	74,00
03463430KM	74,00
03463430KMB	74,00
03463430OR	198,00
03463430OM	198,00
03463430OP	198,00
03463430OPM	198,00
03463430LV	74,00
03463430LM	74,00

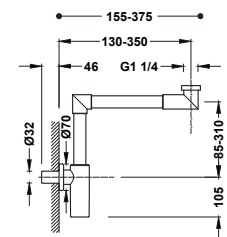


Siphon télescopique avec un trou pour lavabo

Teleskopischer Siphon mit Anschluss für Waschbecken

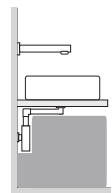


13463820	34,00
03463820NM	78,00
03463820BM	78,00
03463820AC	78,00
03463820KM	78,00
03463820KMB	78,00
03463820OR	211,00
03463820OM	211,00
03463820OP	211,00
03463820OPM	211,00
03463820LV	78,00
03463820LM	78,00

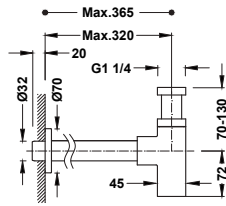


Siphon télescopique coudé pour lavabo

Abgewinkelter Teleskop-Siphon für Waschbecken



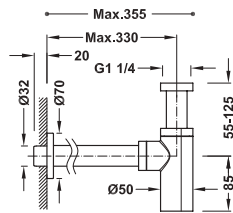
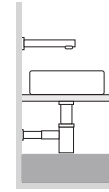
16110362	181,00
----------	--------



Siphon télescopique pour lavabo

- 13463420 63,00
- 13463420NM 98,00

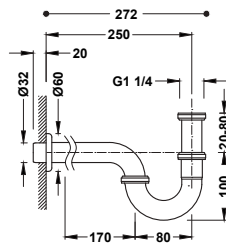
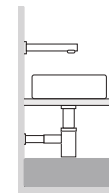
Teleskop-Siphon für Waschbecken



Siphon télescopique pour lavabo

- 13463410 43,00
- 13463410NM 67,00

Teleskop-Siphon für Waschbecken



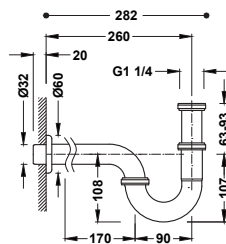
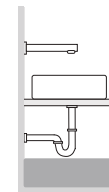
Siphon de lavabo télescopique et rotatif

Bec rotatif. Idéal pour toute installation.

- 13463810 22,00

Drehbarer teleskopischer Siphon für Waschbecken

Drehbares Ablaufrohr. Ideal für jede Installation.



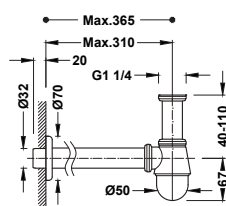
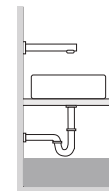
Siphon de lavabo télescopique et rotatif

Bec rotatif. Idéal pour toute installation.

- 134215024 16,00

Drehbarer teleskopischer Siphon für Waschbecken

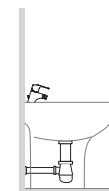
Drehbares Ablaufrohr. Ideal für jede Installation.

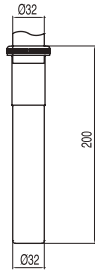


Siphon télescopique type bouteille avec bouchon de visite pour bidet

- 13463440 23,00

Flaschenförmiger Teleskopsiphon mit Sichtfenster für Bidet



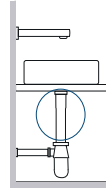


Rallonge pour siphon télescopique type bouteille

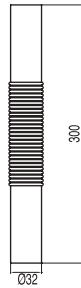
Longueur : 200 mm.

Verlängerung für flaschenförmigen Teleskopsiphon

Länge: 200 mm.



	913463320	15,00
	913463320NM	23,00 N
	913463320BM	23,00 N
	913463320AC	23,00 N
	913463320KM	23,00 N
	913463320KMB	23,00 N
	913463320OR	52,00 N
	913463320OM	52,00 N
	913463320OP	52,00 N
	913463320OPM	52,00 N
	913463320LV	22,00 N
	913463320LM	22,00 N



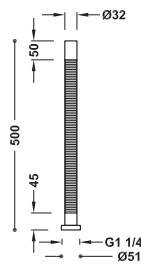
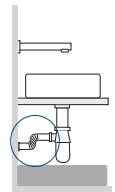
Tuyau flexible strié pour siphon télescopique type bouteille

Longueur : 300 mm.

Flexibler Faltenschlauch für flaschenförmigen Teleskopsiphon

Länge: 300 mm.

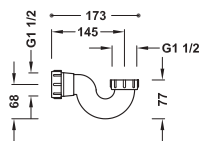
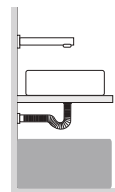
	913463330	12,00
--	-----------	-------



Tuyau flexible strié pour évacuation

	913463250	18,00
--	-----------	-------

Flexibler Faltenschlauch für Abfluss

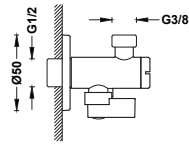


Siphon en PVC pour baignoire

	13463460	5,00
--	----------	------

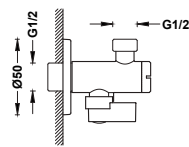
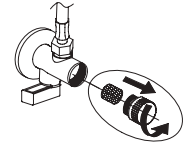
PVC-Siphon für Badewanne

ROBINETS D'ARRÊT / ABSPERRVENTILE



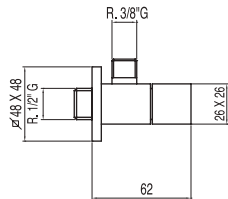
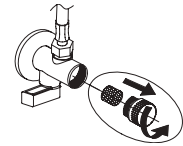
Robinet d'arrêt avec filtre
R1/2 - R3/8
Absperrventil mit Filter
R1/2" - R3/8"

- 9134525 16,00
- 9134525NM 25,00



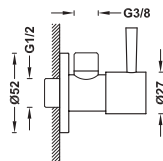
Robinet d'arrêt avec filtre
R1/2 - R1/2
Absperrventil mit Filter
R1/2" - R1/2"

- 29952505 16,00



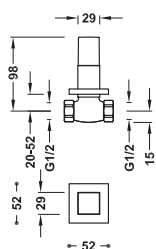
Robinet d'arrêt
Absperrventil

- 13474220 16,00



Robinet d'arrêt
Absperrventil

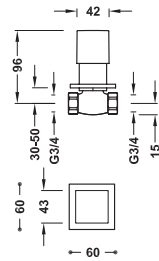
- 13474210 13,00



Robinet d'arrêt encastré
Raccord fileté femelle : 1/2".
Unterputz-Absperrventil
Mit Innengewinde: 1/2".

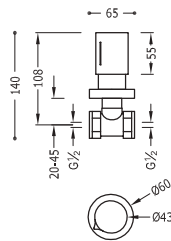
- 00715501 89,00
- 00715501NM 137,00
- 00715501BM 137,00
- 00715501AC 137,00
- 00715501OR 196,00
- 00715501OM 196,00





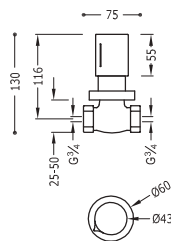
Robinet d'arrêt encastré
Raccord fileté femelle : 3/4".
Unterputz-Absperrventil
Mit Innengewinde: 3/4".

107511 96,00



Robinet d'arrêt encastré
Raccord fileté femelle : 1/2".
Unterputz-Absperrventil
Mit Innengewinde: 1/2".

- 06115501 83,00
- 06115501NM 128,00
- 06115501BM 128,00
- 06115501AC 128,00
- 06115501KM 128,00
- 06115501KMB 128,00
- 06115501OR 182,00
- 06115501OM 182,00
- 06115501OP 182,00
- 06115501OPM 182,00



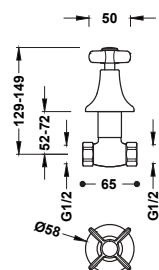
Robinet d'arrêt encastré
Raccord fileté femelle : 3/4".
Unterputz-Absperrventil
Mit Innengewinde: 3/4".

- 06151101 91,00
- 06151101NM 140,00
- 06151101BM 140,00
- 06151101AC 140,00
- 06151101KM 140,00
- 06151101KMB 140,00
- 06151101OR 199,00
- 06151101OM 199,00
- 06151101OP 199,00
- 06151101OPM 199,00

Rallonge pour vanne d'arrêt

29915501 37,00

Verlängerung für Absperrventil

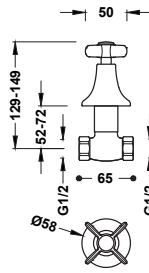


Robinet d'arrêt encastré
Avec raccord fileté de G1/2. Bouton en céramique (eau froide).
Unterputz-Absperrventil
Mit G1/2 Innengewinde. Keramischer Index (kalt).

- 24215501 93,00
- 24215501AC 145,00
- 24215501OR 206,00
- 24215501LV 136,00
- 24215501LM 136,00



29910501



Robinet d'arrêt encastré

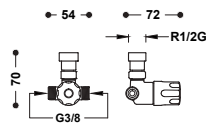
Avec raccord fileté de G1/2. Bouton en céramique (eau chaude).

Unterputz-Absperrventil

Mit G1/2 Innengewinde. Keramischer Index (heiß).



	24215502	93,00
	24215502AC	145,00
	24215502OR	206,00
	24215502LV	136,00
	24215502LM	136,00



Vanne mélangeuse eau chaude et froide pour robinet temporisé ou électronique

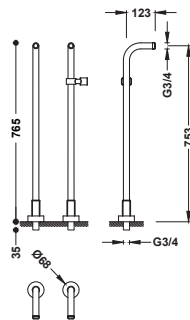
Convient pour faire arriver de l'eau pré-mélangée à un robinet de lavabo et de cuisine de 1 eau.

2-Wege-Mischventil für zeitgesteuerte oder elektronische Armaturen

Geeignet für den Einlauf von vorgemischtem Wasser an einen 1-Wege-Auslauf für Waschbecken und Küchen.

	29944601	55,00
--	----------	-------

RACCORDS COUDÉS / ABGEWINKELTE ANSCHLÜSSE



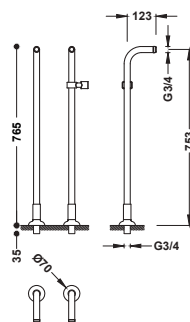
Colonnettes installées au sol pour robinet de baignoire

2 unités avec support fixe pour douche à main.

Wasseranschlusswinkel zur Bodeninstallation für Wannenarmatur.

2 Stück mit festem Brausehalter.

	161194	310,00
	161194NM	481,00
	161194AC	481,00
	161194OM	682,00
	161194OPM	682,00



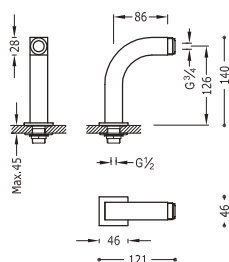
Colonnettes installées au sol pour robinet de baignoire

2 colonnes verticales d'alimentation en eau au sol.

Wasseranschlusswinkel zur Bodeninstallation für Wannenarmatur.

2 vertikale Wasserversorgungsstangen zum Boden.

	24219403	350,00
	24219403AC	543,00
	24219403OM	770,00
	24219403LV	508,00
	24219403LM	508,00



Colonnettes installées au bord de la baignoire pour robinet de baignoire

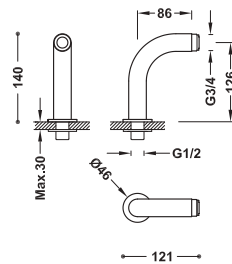
2 unités avec silencieux.

Wasseranschlusswinkel zur Installation der Wannenrandarmatur.

2 Stück mit Schalldämpfer.

	29987002	126,00
--	----------	--------





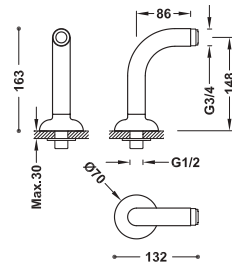
Colonnettes installées au bord de la baignoire pour robinet de baignoire

2 unités avec silencieux.

Wasseranschlusswinkel zur Installation der Wannenrandarmatur.

2 Stück mit Schalldämpfer.

■ 29987001	114,00
■ 29987001NM	177,00
■ 29987001AC	177,00
■ 29987001OM	251,00
■ 29987001OPM	251,00



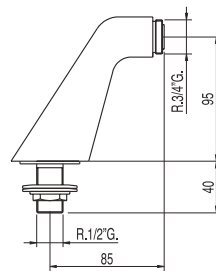
Colonnettes installées au bord de la baignoire pour robinet de baignoire

2 unités avec silencieux.

Wasseranschlusswinkel zur Installation der Wannenrandarmatur.

2 Stück mit Schalldämpfer.

■ 24287101	154,00
■ 24287101AC	239,00
■ 24287101OR	339,00
■ 24287101LV	223,00
■ 24287101LM	223,00



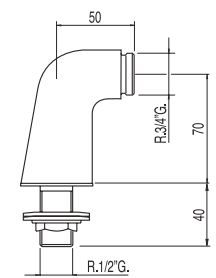
Colonnettes installées au bord de la baignoire pour robinet de baignoire

2 unités avec silencieux.

Wasseranschlusswinkel zur Installation der Wannenrandarmatur.

2 Stück mit Schalldämpfer.

■ 134871	102,00
----------	--------



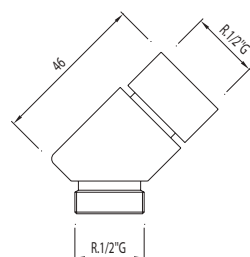
Colonnettes installées au bord de la baignoire pour robinet de baignoire

2 unités avec silencieux.

Wasseranschlusswinkel zur Installation der Wannenrandarmatur.

2 Stück mit Schalldämpfer.

■ 134870	89,00
----------	-------



Colonnette universelle pour douche à main

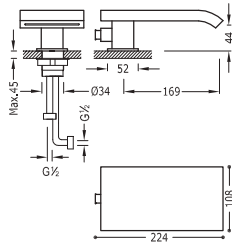
Convient pour les baignoires à rebord. Pour réf. : 14150, 61150, 62150, 63145, 61161, 87150, 87161, 89150, 89161.

Universal-Anschlusswinkel für Handbrause

Geeignet für Wannenrand. Ref: 14150, 61150, 62150, 63145, 61161, 87150, 87161, 89150, 89161.

■ 913414580	43,00
-------------	-------

BECS / WASSERAUSLÄUFE



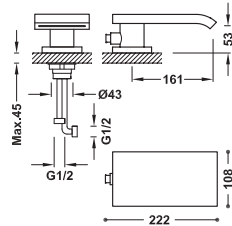
Bec fixe pour rebord de baignoire avec sortie d'eau en cascade

18718250 368,00

Bec fermé avec sortie de l'eau en cascade. Inverseur intégré dans le bec.

Fester Wannenrand-Schwallauslauf

Geschlossener Schwallauslauf. Umsteller im Auslauf integriert.



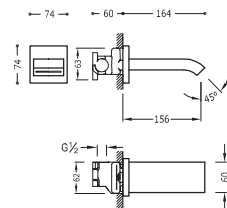
Bec fixe pour rebord de baignoire avec sortie d'eau en cascade

16216150 315,00

Bec fermé avec sortie de l'eau en cascade. Inverseur intégré dans le bec.

Fester Wannenrand-Schwallauslauf

Geschlossener Schwallauslauf. Umsteller im Auslauf integriert.



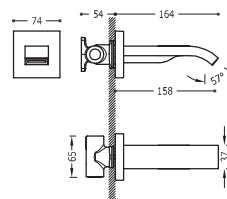
Bec mural fixe avec sortie d'eau en cascade

107181 200,00

Bec fermé avec sortie de l'eau en cascade. Avec arrivée d'eau murale réglable en profondeur. Structure encastrée incluse.

Schwall-Wandauslauf

Geschlossener Schwallauslauf. Mit tiefenverstellbarem Wandwasseranschluss. Einschließlich Einbaugehäuse.



Bec mural fixe avec sortie d'eau en cascade

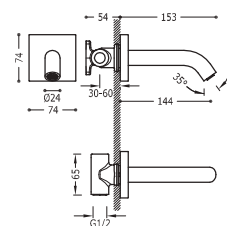
20718107 160,00

Bec fermé avec sortie de l'eau en cascade. Avec arrivée d'eau murale réglable en profondeur. Structure encastrée incluse.

Schwall-Wandauslauf

Geschlossener Schwallauslauf. Mit tiefenverstellbarem Wandwasseranschluss. Einschließlich Einbaugehäuse.

- 20718107NM 248,00
- 20718107BM 248,00
- 20718107AC 248,00
- 20718107OR 352,00
- 20718107OM 352,00



Bec mural fixe

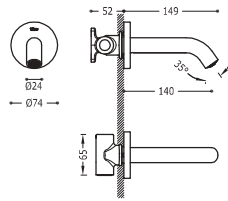
Avec arrivée d'eau murale réglable en profondeur. Structure encastrée incluse.

Wandauslauf

Mit tiefenverstellbarem Wandwasseranschluss. Einschließlich Einbaugehäuse.

- 21018107 102,00
- 21018107NM 158,00
- 21018107BM 158,00
- 21018107AC 158,00
- 21018107KM 158,00
- 21018107KMB 158,00
- 21018107OR 224,00
- 21018107OM 224,00
- 21018107OP 224,00
- 21018107OPM 224,00





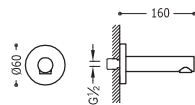
Bec mural fixe

Avec arrivée d'eau murale réglable en profondeur. Structure encastrée incluse.

Wandauslauf

Mit tiefenverstellbarem Wandwasseranschluss. Einschließlich Einbaugehäuse.

	26218004	102,00
	26218004NM	158,00
	26218004BM	158,00
	26218004AC	158,00
	26218004KM	158,00
	26218004KMB	158,00
	26218004OR	224,00
	26218004OM	224,00
	26218004OP	224,00
	26218004OPM	224,00



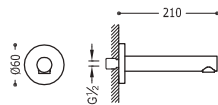
Bec mural fixe

Avec arrivée d'eau filetée G1/2. Longueur : 160 mm. Ce n'est pas une pièce de rechange. Incompatible avec les structures encastrées indivisibles.

Wandauslauf

Mit Wasseranschluss mit Gewinde G1/2". Länge: 160 mm. Kein Ersatzteil. Nicht kompatibel mit unteilbaren Einbaugehäusen.

	16117002	102,00
--	----------	--------



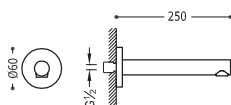
Bec mural fixe

Avec arrivée d'eau filetée G1/2. Longueur : 210 mm. Ce n'est pas une pièce de rechange. Incompatible avec les structures encastrées indivisibles.

Wandauslauf

Mit Wasseranschluss mit Gewinde G1/2". Länge: 210 mm. Kein Ersatzteil. Nicht kompatibel mit unteilbaren Einbaugehäusen.

	06117202	108,00
--	----------	--------



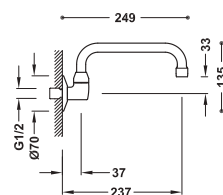
Bec mural fixe

Avec arrivée d'eau filetée G1/2. Longueur : 250 mm. Ce n'est pas une pièce de rechange. Incompatible avec les structures encastrées indivisibles.

Wandauslauf

Mit Wasseranschluss mit Gewinde G1/2". Länge: 250 mm. Kein Ersatzteil. Nicht kompatibel mit unteilbaren Einbaugehäusen.

	16117102	116,00
--	----------	--------



Bec mural rotatif

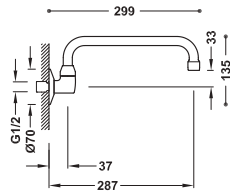
Type tuyau. Longueur : 237 mm.

Drehbarer Wandauslauf

Rohr. Länge: 237 mm.



	134302	55,00
--	--------	-------



Bec mural rotatif

Type tuyau. Longueur : 287 mm.

Drehbarer Wandauslauf

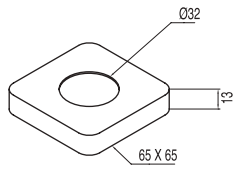
Rohr. Länge: 287 mm.



134303

59,00

ROSACES / FLEURONS



Fleuron carré

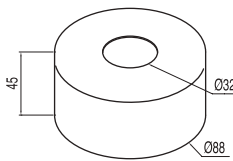
Matériau : Laiton.

Quadratische Schubrosette

Material: Messing.

913474410

6,00



Fleuron rond

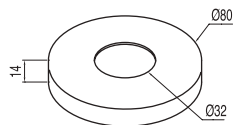
Matériau : Laiton.

Runde Schubrosette

Material: Messing.

913474430

9,00



Fleuron rond

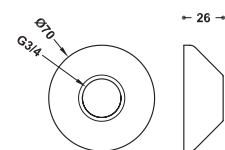
Matériau : Laiton.

Runde Schubrosette

Material: Messing.

913474420

6,00



Rosaces pour colonnettes excentrées spéciales

Matériau : Laiton. Ø 70 mm.

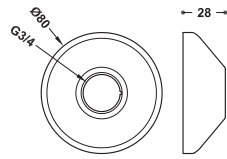
Fleuron für Spezialexzenter

Material: Messing. Ø 70 mm.

9134781

6,00





Rosaces pour colonnettes excentrées spéciales

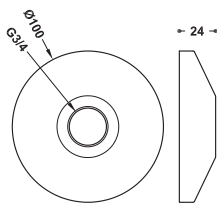
9134784

8,00

Matériau : Laiton. Ø 80 mm.

Fleuron für Spezialexzenter

Material: Messing. Ø 80 mm.



Rosaces pour colonnettes excentrées spéciales

9134788

12,00

Matériau : Laiton. Ø 100 mm.

Fleuron für Spezialexzenter

Material: Messing. Ø 100 mm.

COLONNETTES EXCENTRÉES / EXZENTER



Raccord excentré avec silencieux pour déplacer la prise du robinet

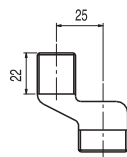
9134779

10,00

Raccord fileté mâle : 1/2". Déplacement : 7,5 mm. 13,5 - 16,5 mm.

"S"-Anschluss mit Schalldämpfer zum Verschieben des Armaturanschlusses

Außengewinde: 1/2". Verschiebung: 7,5 mm. 13,5 - 16,5 mm.



Raccord excentré avec silencieux pour déplacer la prise du robinet

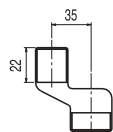
9134780

14,00

Raccord fileté mâle : 1/2". Déplacement : 25 mm. 10 - 20 mm.

"S"-Anschluss mit Schalldämpfer zum Verschieben des Armaturanschlusses

Außengewinde: 1/2". Verschiebung: 25 mm. 10 - 20 mm.



Raccord excentré pour déplacer la prise du robinet

9134787

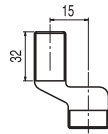
13,00

Raccord fileté mâle : 1/2". Déplacement : 35 mm. 8 - 22 mm.

Compatible avec la rosette réf. : 9134788

"S"-Anschluss zum Verschieben des Armaturanschlusses

Außengewinde: 1/2". Verschiebung: 35 mm. 8 - 22 mm. Kompatibel mit der Rosette ref.: 9134788



Raccord excentré avec silencieux pour déplacer la prise du robinet

9134786

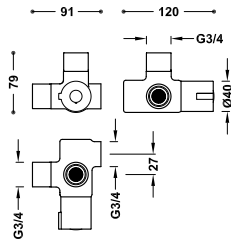
12,00

Raccord fileté mâle : 1/2". Déplacement : 15 mm. 12 -18 mm.

"S"-Anschluss mit Schalldämpfer zum Verschieben des Armaturanschlusses

Außengewinde: 1/2". Verschiebung: 15 mm. 12 -18 mm.

VANNE THERMOSTATIQUE / THERMOSTATVENTIL



Vanne thermostatique pour le chauffe-eau

20725001

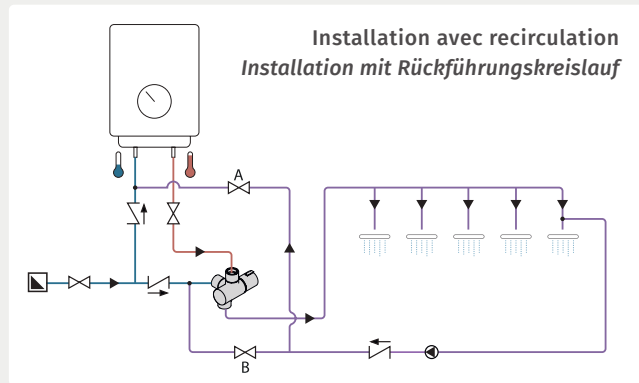
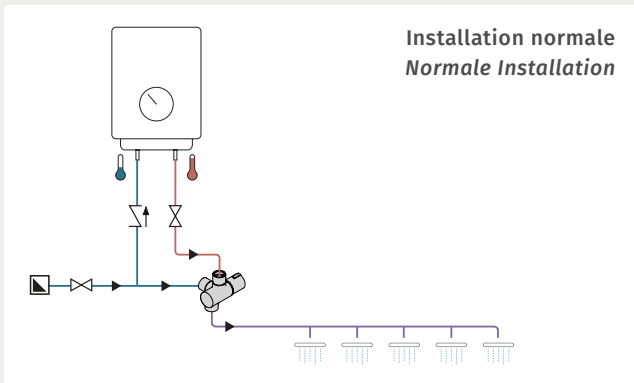
160,00

- Filtres aux arrivées d'eau.
- Arrivées d'eau dotées des clapets anti-retour.
- Idéale pour les espaces publics où nous voulons une température constante.

Thermostatventil für den Durchlauferhitzer

- Filter in den Wassereingängen.
- Rücklaufsperr in den Wassereingängen.
- Ideal für öffentliche Räume, in denen eine konstante Auslauftemperatur bereitgestellt werden soll.

- Structure en laiton. / *Messingkörper.*
- Réduit la consommation d'énergie et d'eau dans des circuits de recirculation. / *Reduziert den Energie- und Wasserverbrauch in Rückführungskreisläufen.*
- Augmente le volume d'eau chaude étant donné que nous ajoutons de l'eau froide à la sortie du chauffe-eau. / *Erhöht die Warmwassermenge, da am Wasserausgang Kaltwasser zugemischt wird.*
- Sécurité : évite toute brûlure causée par l'eau chaude. / *Sicherheit: Verhindert Verbrennungen mit Heißwasser.*





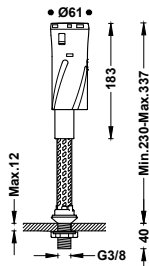
WC SYSTEMS

Tres propose des mécanismes pour le réservoir des toilettes comme une alternative économique et de qualité à ces éléments présents dans une salle de bains. Différents mécanismes de remplissage et de vidange dont le fonctionnement et l'installation sont similaires mais qui présentent des caractéristiques particulières pour répondre aux différents besoins de chaque type de chasse d'eau.

Tres bietet Mechanismen für den Spülkasten als wirtschaftliche und hochwertige Alternative zu diesen Elementen in einem Badezimmer an. Unterschiedliche Füll- und Entleerungsmechanismen mit ähnlichem Betrieb und Installation, jedoch mit besonderen Eigenschaften, um den unterschiedlichen Anforderungen jedes Zisternen-Typs gerecht zu werden.



MÉCANISMES DE REMPLISSAGE / FÜLLMECHANISMEN



Mécanisme de remplissage pour chasse d'eau de toilettes

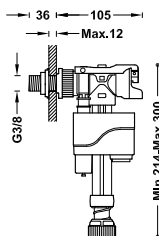
25477001

13,00

- Monobloc de remplissage inférieur.
- Entrée d'eau G3/8 avec raccord en laiton.
- Réglage du niveau d'eau facile et rapide.
- Filtre facile d'accès.
- Très silencieux. 16 db uniquement.
- Remplissage rapide : 5,2 l. (5 bar)
- Ajustement supérieur.

Füllmechanismus für WC-Spülkästen

- Monoblock-Bauweise mit Anschluss unten.
- G3/8-Wassereinlass mit Messinganschluss.
- Schneller und einfacher Wasserstandsregler.
- Leicht zugänglicher Filter.
- Besonders geräuscharm. Nur 16 dB.
- Schnelle Befüllung: 5,2 l. (5 bar)
- Regler an Oberseite



Mécanisme de remplissage pour chasse d'eau de toilettes

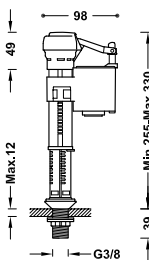
25477007

14,00

- À remplissage inférieur ou latéral.
- Entrée d'eau latérale ou inférieure en échangeant le raccord en laiton.
- Arrivée d'eau G3/8 avec raccord en laiton.
- Filtre à l'arrivée d'eau.
- Réglage du niveau d'eau facile et rapide.
- Réglage supérieur.

Füllmechanismus für WC-Spülkästen

- Seitlicher oder unterer Anschluss.
- Seitlicher oder unterer Wassereinlass durch Austausch des Messinganschlusses.
- G3/8"-Wassereinlass mit Messinganschluss.
- Filter am Wassereinlass.
- Schneller und einfacher Wasserstandsregler.
- Regler an Oberseite.



Mécanisme de remplissage pour chasse d'eau de toilettes

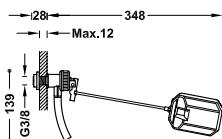
25477002

12,00

- À remplissage inférieur.
- Entrée d'eau G3/8 avec raccord en laiton.
- Filtre à l'arrivée d'eau.
- Réglage du niveau d'eau.
- Réglage supérieur.

Füllmechanismus für WC-Spülkästen

- Unterer Anschluss.
- G3/8-Wassereinlass mit Messinganschluss.
- Filter am Wassereinlass.
- Wasserstandsregler.
- Regler an Oberseite.



Mécanisme de remplissage pour chasse d'eau de toilettes

25477004

9,00

- À remplissage latéral.
- Fixation du flotteur avec une tige en laiton.
- Arrivée d'eau G3/8 avec raccord en laiton.
- Filtre à l'arrivée d'eau.

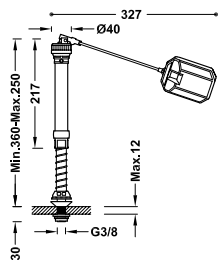
Füllmechanismus für WC-Spülkästen

- Seitlicher Anschluss.
- Befestigung des Schwimmers mit einem Messingstab.
- G3/8"-Wassereinlass mit Messinganschluss.
- Filter am Wassereinlass.

Mécanisme de remplissage pour chasse d'eau de toilettes

25477003

10,00



- À remplissage inférieur.
- Fixation du flotteur avec une tige en laiton.
- Arrivée d'eau G3/8 avec raccord en laiton.
- Filtre à l'arrivée d'eau.
- Réglage du niveau d'eau.

Füllmechanismus für WC-Spülkästen

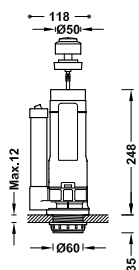
- Unterer Anschluss.
- Befestigung des Schwimmers mit einem Messingstab.
- G3/8"-Wassereinfluss mit Messinganschluss.
- Filter am Wassereinfluss.
- Wasserstandsregler.

MÉCANISMES DE DÉCHARGE / ABLAUFMECHANISMEN

Mécanisme de libération d'eau pour chasse d'eau de toilettes

25477012

13,00



- Libération d'eau unique.
- Actionnement supérieur.
- Mécanisme universel avec bouton-poussoir.
- Bouton unique de libération d'eau.
- Réglage de la hauteur du trop-plein.
- Plage de réglage pour la libération d'eau.
- Avec joint en silicone.

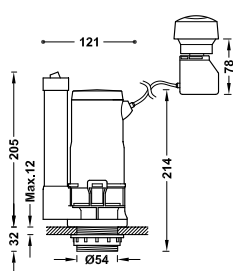
Spülmechanismus für WC-Spülkästen

- Einfache Spülung.
- Bedienung an der Oberseite.
- Universalmechanismus mit Knopf.
- Einzelnr Spülknopf.
- Einstellung der Höhe des Überlaufs.
- Einstellbare Spülmenge.
- Mit Silikondichtung.

Mécanisme de libération d'eau pour chasse d'eau de toilettes

25477009

16,00



- Double libération d'eau.
- Actionnement supérieur ou latéral.
- Mécanisme universel avec double bouton-poussoir.
- Bouton de libération totale d'eau et bouton d'évacuation partielle.
- Réglage de la hauteur du trop-plein.
- Avec joint en silicone.

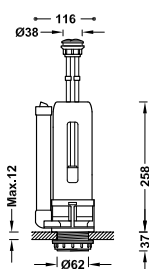
Spülmechanismus für WC-Spülkästen

- Doppelte Spülung.
- Bedienung an der Oberseite oder Seite.
- Universalmechanismus mit doppeltem Knopf.
- Knopf für vollständige Spülung und halbe Spülung.
- Einstellung der Höhe des Überlaufs.
- Mit Silikondichtung.

Mécanisme de libération d'eau pour chasse d'eau de toilettes

25477005

14,00

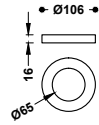


- Double libération d'eau.
- Actionnement supérieur.
- Mécanisme universel avec double bouton-poussoir.
- Bouton de libération totale d'eau et bouton d'évacuation partielle.
- Vitesse de libération d'eau rapide.
- Avec joint en silicone.

Spülmechanismus für WC-Spülkästen

- Doppelte Spülung.
- Bedienung an der Oberseite.
- Universalmechanismus mit Doppeldruck-Spülknopf.
- Knopf für vollständige Spülung und halbe Spülung.
- Schnellentleerung.
- Mit Silikondichtung.





Joint de connexion

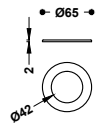
25477006

3,00

Matériau : Mousse. Dimensions : 106 x 65 x 16 mm.

Anschlussdichtung

Material: Schaumstoff. Abmessungen: 106x65x16 mm.



Joint en silicone

25477010

3,00

Dimensions : 65 x 42 x 2 mm.

Silikondichtung

Abmessungen: 65x42x2 mm.

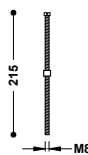


Vis de fixation de la chasse d'eau aux WC

25477008

5,00

Schraube zur Befestigung des Spülkastens am WC



Tige filetée

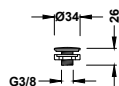
25477011

4,00

2 unités

Gewindestab

2 Stück



Bouchon pour la chasse d'eau

25477013

4,00

Spülkastenverschluss



Kit complet de mécanisme de remplissage du réservoir de toilettes

25477091

39,00

- 25477001 - Mécanismes de remplissage
- 25477009 - Mécanisme de libération d'eau
- 25477006 - Joint de connexion
- 25477008 - Vis de fixation de la chasse d'eau
- 25477013 - Bouchon pour la chasse d'eau

Kompletter Bausatz für den Füllmechanismus des Spülkastens

- 25477001 - Füllmechanismus
- 25477009 - Ablaufmechanismus
- 25477006 - Anschlussdichtung
- 25477008 - Schraube zur Befestigung des Spülkastens
- 25477013 - Spülkastenverschluss



Kit complet de mécanisme de remplissage du réservoir de toilettes

25477092

40,00

- 25477007 - Mécanismes de remplissage
- 25477009 - Mécanisme de libération d'eau
- 25477006 - Joint de connexion
- 25477008 - Vis de fixation de la chasse d'eau
- 25477013 - Bouchon pour la chasse d'eau

Kompletter Bausatz für den Füllmechanismus des Spülkastens

- 25477007 - Füllmechanismus
- 25477009 - Ablaufmechanismus
- 25477006 - Anschlussdichtung
- 25477008 - Schraube zur Befestigung des Spülkastens
- 25477013 - Spülkastenverschluss





TRES CLEANER

Tres Cleaner est un spray nettoyant pour les robinets de salle de bains et de cuisine, testé pour les produits de Tres. Double fonction pour éliminer la saleté et garder en bon état la finition des robinets. Pour utiliser le produit, vaporiser sur la zone à nettoyer, laisser agir quelques minutes, puis rincer à l'eau tiède et sécher avec un chiffon doux.

Tres Cleaner ist ein für Tres-Produkte getesteter Sprühreiniger für Bad- und Küchenarmaturen. Die doppelte Funktion von Tres Cleaner entfernt Schmutz und pflegt die Oberfläche der Armaturen. Der Reiniger wird auf die zu reinigende Fläche aufgesprüht. Nach kurzer Einwirkzeit wird das Produkt mit warmem Wasser abgespült und die Fläche mit einem weichen Tuch nachgetrocknet.



TRES CLEANER

Le plus recommandé pour nettoyer les surfaces métalliques et brillantes des robinets

Der meistempfohlene Reiniger für metallische und glänzende Armaturenoberflächen



Il fait briller les surfaces
Sorgt für glänzende Oberflächen



Il élimine les marques
Entfernt Fingerabdrücke



Il repousse la saleté
Il élimine le calcaire
*Weist Schmutz ab
Entfernt Kalk*



Effet anti-statique
Antistatische Wirkung



Avec l'embout ouvert, le liquide se répand avec un vaporisateur fin qui parvient aux zones les plus grandes, comme les parois de douche ou les miroirs.

Bei geöffneter Düse wird die Flüssigkeit mit einem feinen Sprühnebel auf größere Flächen verteilt, wie bei Trennwänden oder Spiegeln.



Avec l'embout fermé, la mousse nettoyante active adhère et agit nettement mieux sur la saleté et permet un nettoyage plus complet.

Bei geschlossener Düse haftet der aktive Reinigungsschaum deutlich stärker an den Verschmutzungen und erzielt damit eine noch bessere Reinigungswirkung.



NETTOYANT POUR ROBINETTERIE / ARMATURENREINIGER



Tres Cleaner. Produit nettoyant de robinets pour salle de bains et cuisine

134100106

16,00

- Fait briller les surfaces.
- Élimine les traces.
- Repousse la saleté.
- Élimine le calcaire.
- Effet antistatique.
- 750 ml.

Tres Cleaner. Reiniger für Bad- und Küchenarmaturen

- Poliert Oberflächen.
- Entfernt Fingerabdruckspuren.
- Schmutzabweisend.
- Entfernt Kalkablagerungen.
- Antistatische Wirkung.
- 750 ml.



Boîte de 12 unités. Tres Cleaner. Produit nettoyant de robinets pour salle de bains et cuisine

134100106CB12

173,00

- Fait briller les surfaces.
- Élimine les traces.
- Repousse la saleté.
- Élimine le calcaire.
- Effet antistatique.
- 750 ml.

Karton mit 12 Stück. Tres Cleaner. Reiniger für Bad- und Küchenarmaturen

- Poliert Oberflächen.
- Entfernt Fingerabdruckspuren.
- Schmutzabweisend.
- Entfernt Kalkablagerungen.
- Antistatische Wirkung.
- 750 ml.



Kit complet pour l'entretien et le nettoyage des pommeaux de douche et robinetterie

134100108

32,00

Tres Cleaner 750 ml. + Manche télescopique pour le lavage

Komplettes Set für die Wartung und Reinigung von Brauseköpfen und Armaturen

Tres Cleaner 750 ml. + Ausziehbarer Reinigungsstab.



Boîte de 16 unités. · Kit complet pour l'entretien et le nettoyage des pommeaux de douche et robinetterie

13410010816

486,00

Tres Cleaner 750 ml. + Manche télescopique pour le lavage

Karton mit 16 Stück. Komplettes Set für die Wartung und Reinigung von Brauseköpfen und Armaturen

Tres Cleaner 750 ml. + Ausziehbarer Reinigungsstab.



ANNEXE ANHANG

516 Installation recommandée
Empfohlene Installation

518 Pièces de rechange
Ersatzteile

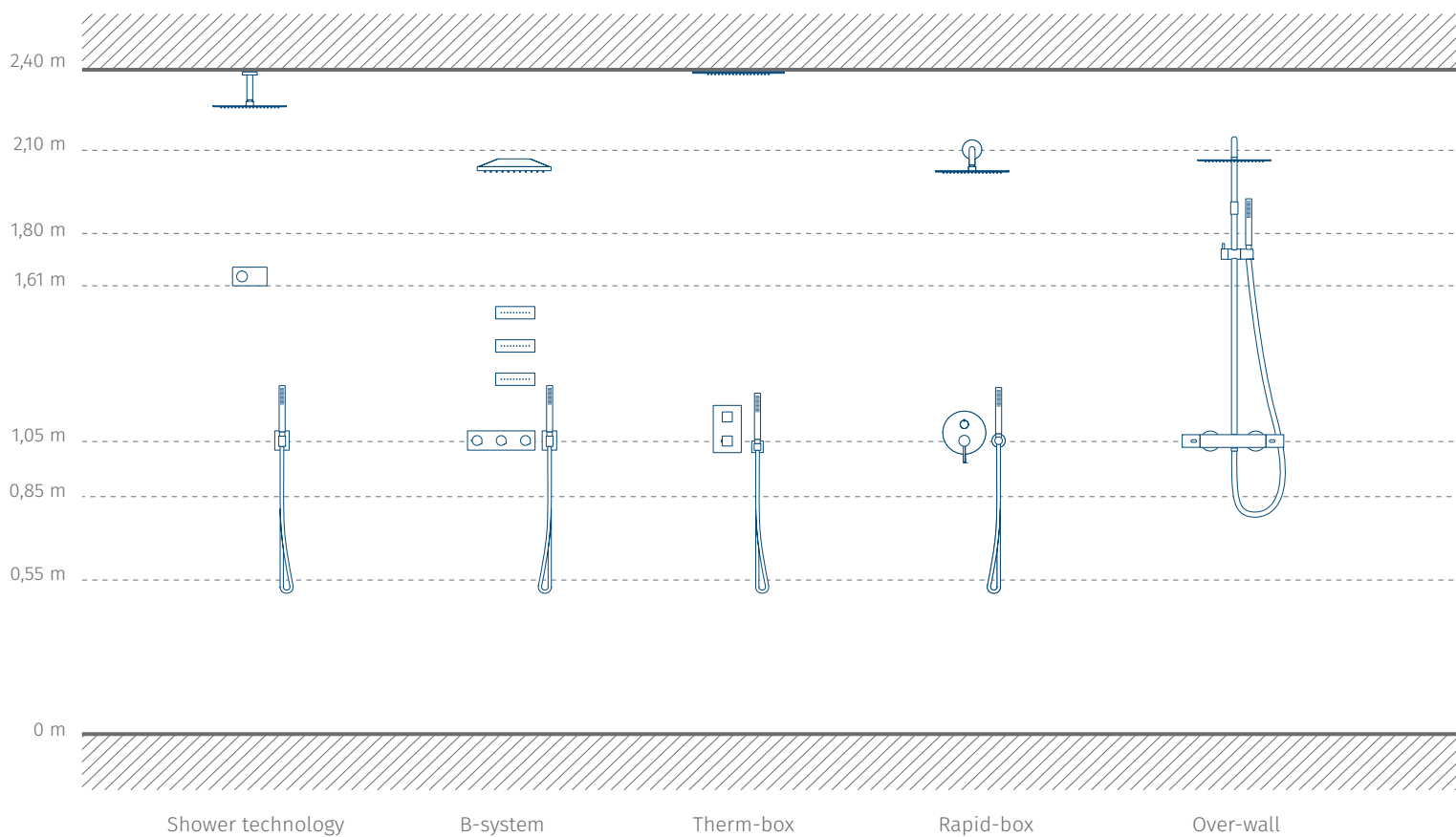
522 Liste des références
Artikelliste

534 Conditions de vente
Geschäftsbedingungen



INSTALLATION RECOMMANDÉE

EMPFOHLENE INSTALLATION





Évacuations de douche ou de baignoire

Les robinets avec 2 sorties d'eau peuvent être utilisés en même temps, à condition que l'évacuation soit adaptée.

Abflüsse in der Dusche oder Badewanne

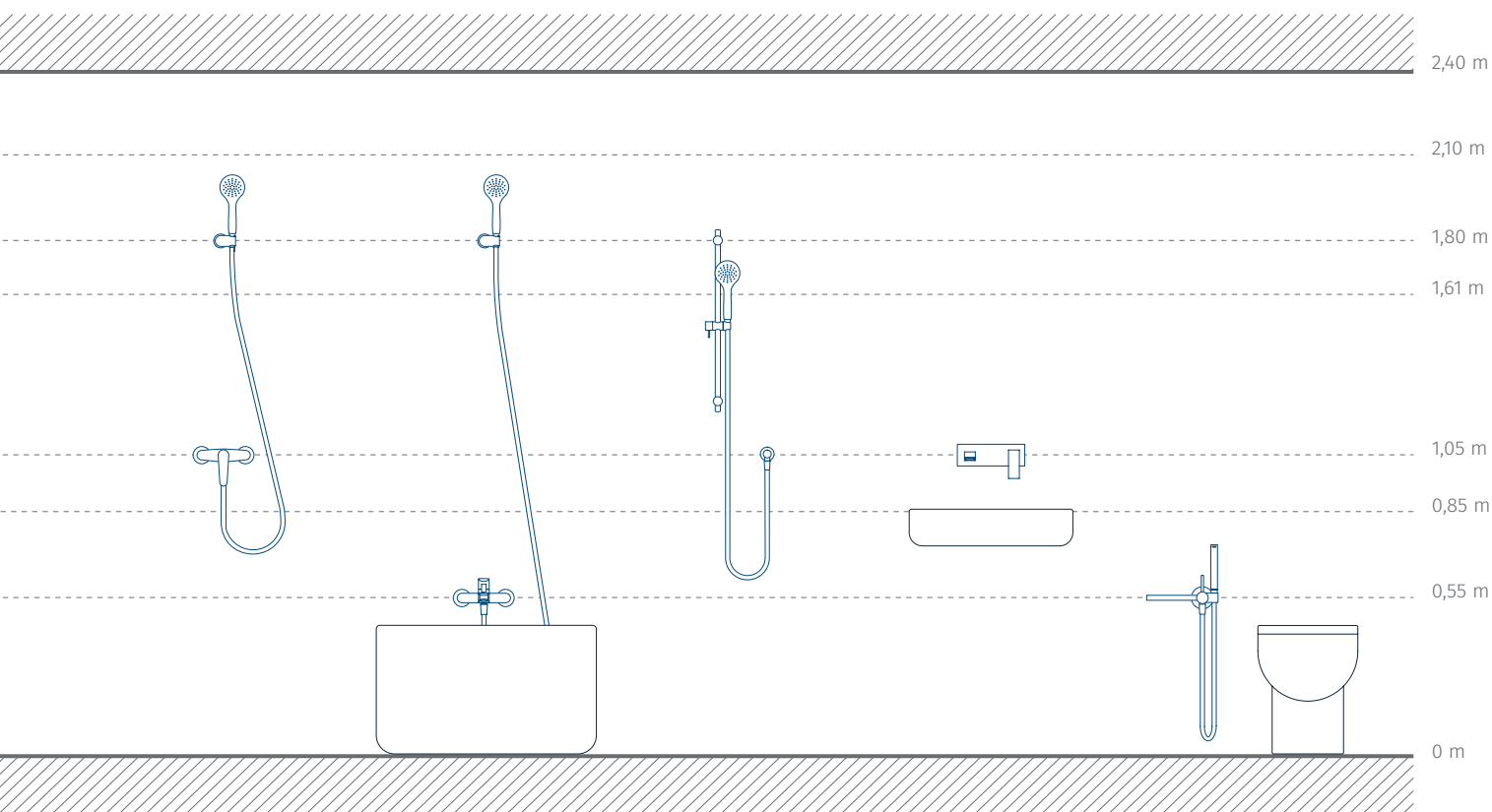
Es können gleichzeitig 2 Wasserauslässe verwendet werden, sofern der Ablauf dafür ausgelegt ist.

Distribution d'eau

































Le débit de chaque produit peut nécessiter des pressions différentes, mais une pression dynamique de 2 à 3 bar est suffisante. La pression dynamique se mesure avec le robinet ouvert.








Wasserversorgung

Die Durchflussmenge der einzelnen Produkte kann unterschiedliche Drücke erfordern, ein dynamischer Druck von 2 bis 3 bar ist jedoch ausreichend. Der dynamische Druck wird bei geöffnetem Wasserauslauf gemessen.

































































Visitez notre site web pour trouver plus de pièces de rechange et des schémas de pièces détachées de robinets
 Besuchen Sie unsere Website für weitere Ersatzteile und Explosionszeichnungen der Armaturen

	Aérateur 18 Mâle Luftsprudler 18 Außengewinde	9262503	7,00
	Mousseur Cascade SLC 22 Femelle Luftsprudler Cascade SLC 22 Innengewinde	9134672 9134672501	6,00 13,00
	Mousseur 24 Mâle; retenue « C » Luftsprudler 24 Außengewinde; C-Ring	29966310	5,00
	Aérateur 28 Mâle Luftsprudler 28 Außengewinde	9134674	6,00
	Aérateur caché + clé Versteckter Luftsprudler + Schlüssel	9106006	9,00
	Mousseur plat 24 Mâle Bündiger Luftsprudler 24 Außengewinde.	29961001	5,00
	Mousseur plat 16 Mâle. Débit : 8 l/m. Bündiger Luftsprudler 16 Außengewinde. Durchflussmenge: 8 l/min.	29961002	6,00
	Mousseur 16 Mâle. Débit : 5 l/m. Luftsprudler 16 Außengewinde. Durchflussmenge: 5 l/min.	29961005	6,00
	Aérateur caché 16,5 Mâle + clé Versteckter Luftsprudler 16,5 Außengewinde + Schlüssel	9134665	7,00
	Aérateur caché 16,5 Mâle + clé Versteckter Luftsprudler 16,5 Außengewinde + Schlüssel	9134666	7,00
	Brise-jet plat 24 Mâle + clé Wasserstrahlbrecher 24 Außengewinde + Schlüssel	9134668	6,00
	Brise-jet plat et orientable 24 Mâle + clé Verstellbarer Wasserstrahlbrecher 24 Außengewinde + Schlüssel	29961006	7,00
	Rotule bidet 16,5 + clé Gelenk Bidetmischer 16,5 + Schlüssel	9107672	14,00
	Rotule 22 + Aérateur Gelenk 22 + Luftsprudler	9134577	7,00
	Rotule 24 + Aérateur Gelenk 24 + Luftsprudler	9134677	7,00
	Limiteur de débit 24 Mâle Débit : 6 l/m. Durchflussbegrenzer 24 Außengewinde. Durchflussmenge: 6 l/min.	91346826	6,00
	Limiteur de débit 24 Mâle Débit : 8 l/m. Durchflussbegrenzer 24 Außengewinde. Durchflussmenge: 8 l/min.	9134682	9,00
	Limiteur de débit 24 Mâle Débit : 5 l/m. Durchflussbegrenzer 24 Außengewinde. Durchflussmenge: 5 l/min.	91346825	8,00
	Mousseur + boîtier 24 Mâle. Débit : 5 l/m. Luftsprudler + Gehäuse 24 Außengewinde. Durchflussmenge: 5 l/min.	23461305	8,00
	Limiteur de débit 22 Femelle. Débit : 6 l/m. Durchflussbegrenzer 22 mit Innengewinde. Durchflussmenge: 6 l/min.	91346816	6,00
	Limiteur de débit 22 Femelle. Débit : 8 l/m. Durchflussbegrenzer 22 mit Innengewinde. Durchflussmenge: 8 l/min.	9134681	8,00
	Limiteur de débit 22 Femelle. Débit : 5 l/m. Durchflussbegrenzer 22 mit Innengewinde. Durchflussmenge: 5 l/min.	91346815	8,00
	Aérateur 22 Femelle + Boîtier Débit : 4,5 l/m. Luftsprudler 22 mit Innengewinde + Gehäuse. Durchflussmenge: 4,5 l/min.	23466205	6,00
	Mousseur plat 24 Mâle. Débit : 4,5 l/m. Bündiger Luftsprudler 24 Außengewinde. Durchflussmenge: 4,5 l/min.	23461015	6,00
	Mousseur plat 24 Mâle. Débit : 3,8 l/m. Bündiger Luftsprudler 24 Außengewinde. Durchflussmenge: 3,8 l/min.	23461013	6,00
	Brise-jet plat 24 Mâle + Boîtier Débit : 1,9 l/m. Wasserstrahlbrecher 24 Außengewinde + Gehäuse. Durchflussmenge: 1,9 l/min.	23466001	6,00
	Mousseur plat 16,5 Mâle. Débit : 4,5 l/m. Bündiger Luftsprudler 16,5 Außengewinde. Durchflussmenge: 4,5 l/min.	23461050	6,00
	Mousseur plat 24 Mâle. Débit : 4,5 l/m. Bündiger Luftsprudler 24 Außengewinde. Durchflussmenge: 4,5 l/min.	23444005	7,00
	Mousseur plat 24 Mâle. Débit : 3,8 l/m. Bündiger Luftsprudler 24 Außengewinde. Durchflussmenge: 3,8 l/min.	23461303	6,00
	Mousseur plat 24 Mâle. Débit : 1,9 l/m. Bündiger Luftsprudler 24 Außengewinde. Durchflussmenge: 1,9 l/min.	23461301	6,00
	Aérateur 22 Femelle + Boîtier Débit : 3,8 l/m. Luftsprudler 22 mit Innengewinde + Gehäuse. Durchflussmenge: 3,8 l/min.	23466203	6,00
	Mousseur plat 16,5 Mâle. Débit : 4,5 l/m. Bündiger Luftsprudler 16,5 Außengewinde. Durchflussmenge: 4,5 l/min.	23461501	6,00

	Mousseur plat. 16,5 Mâle. Débit : 3,8 l/m. Bündiger Luftsprudler. 16,5 Außengewinde. Durchflussmenge: 3,8 l/min.	23461380	6,00		Douche amovible pour robinet de cuisine. 2 types de jet. R1/2" Abnehmbare Brause für Küchenarmatur. 2 Strahlarten. R1/2"	9134849	31,00
	Mousseur sans boîtier. 17 Mâle. Débit : 4,5 l/m. Luftsprudler ohne Gehäuse. 17. Durchflussmenge: 4,5 l/min.	23466905	6,00		Douche amovible pour robinet de cuisine. 2 types de jet. R1/2" Abnehmbare Brause für Küchenarmatur. 2 Strahlarten. R1/2"	913043810	36,00
	Mousseur sans boîtier. 17 Mâle. Débit : 3,8 l/m. Luftsprudler ohne Gehäuse. 17. Durchflussmenge: 3,8 l/min.	23466938	6,00		Douchette R1/2" Geschirrbrause R1/2"	9134481	70,00
	Mousseur sans boîtier. 21 Mâle. Débit : 4,5 l/m. Luftsprudler ohne Gehäuse. 21. Durchflussmenge: 4,5 l/min.	23467205	6,00		Douchette évier. 2 types de jet. R1/2" Geschirrbrause. 2 Strahlarten. R1/2"	913049310	35,00
	Mousseur sans boîtier. 21 Mâle. Débit : 3,8 l/m. Luftsprudler ohne Gehäuse. 21. Durchflussmenge: 3,8 l/min.	23467238	6,00		Piston Kolben	9133317	7,00
	Mousseur plat. 18,5 Mâle. Débit : 3,8 l/m. Bündiger Luftsprudler. 18,5 Außengewinde. Durchflussmenge: 3,8 l/min.	23461038	6,00		Cartouche Mono-term Ø 40 mm. Absperr-ventil Mono-term Ø 40 mm.	29919505	60,00
	Limiteur de débit pour flexible. 1/2" Mâle-femelle. Débit : 8 l/m. Durchflussbegrenzer. 1/2" Außen-/Innengewinde. Durchflussmenge: 8 l/min.	9134683	11,00		Cartouche Ø 25 mm. + Limiteur 5,5 l/m. Absperr-ventil Ø 25 mm. + Begrenzer: 5,5 l/min.	29919001	43,00
	Limiteur de débit pour flexible. 1/2" Mâle-femelle. Débit : 7,5 l/m. Durchflussbegrenzer. 1/2" Außen-/Innengewinde. Durchflussmenge: 7,5 l/min.	23468301	9,00		Cartouche Ø 25 mm. Absperr-ventil Ø 25 mm.	9130190	40,00
	Limiteur de débit pour flexible. 1/2" Mâle-femelle. Débit : 6 l/m. Durchflussbegrenzer. 1/2" Außen-/Innengewinde. Durchflussmenge: 6 l/min.	23468303	9,00		Cartouche Ø 25 mm. Absperr-ventil Ø 25 mm.	910719005	40,00
	Bec fixe pour rebord de baignoire Fester Wannenrand-Schwallauslauf	913214591	120,00		Cartouche Ø 35 mm. Absperr-ventil Ø 35 mm.	9134591	40,00
	Bec évier Ø 28 mm. Spültischauslauf Ø 28 mm.	9174441	30,00		Cartouche Ø 40 mm. Absperr-ventil Ø 35 mm.	9134592	40,00
	Bec tube 15 cm. R3/4" Rohrauslauf 15 cm. R3/4"	9134314	20,00		Cartouche Ø 40 mm. Absperr-ventil Ø 40 mm.	9134288	40,00
	Bec tube 20 cm. R3/4" Rohrauslauf 20 cm. R3/4"	9134315	25,00		Cartouche Ø 40 mm. Absperr-ventil Ø 28 mm.	9134290	40,00
	Bec tube 25 cm. R3/4" Rohrauslauf 25 cm. R3/4"	9134316	30,00		Cartouche distributrice 2 sorties. Ø 35 mm. Verteilerpatrone Ø 35 mm.	9134235	46,00
	Bec tube 30 cm. R3/4" Rohrauslauf 30 cm. R3/4"	9134319	35,00		Cartouche distributrice 2 sorties thermo. Ø 35 mm. 2-Loch Thermostat-Kartusche Ø 35 mm.	9194283	46,00
	Bec tube R3/4" Rohrauslauf R3/4"	9134441	30,00		Cartouche avec régulateur de débit - Compact Kartuschen. Durchflussmengen-Regulierung	9194552	120,00
	Douche amovible pour robinet de cuisine. 2 types de jet. R1/2" Abnehmbare Brause für Küchenarmatur. 2 Strahlarten. R1/2"	9134880	28,00		Cartouche thermostatique Instant 57 Thermostat-Kartusche Instant 57	29916901	59,00



	Cartouche thermostatique Instant 77 <i>Thermostat-Kartusche Instant 77</i>	29916902	66,00		Monture froide <i>Ventil keramik kalt</i>	913427220	15,00
	Inverseur automatique 2 sorties 180 <i>Umschalter 180</i>	916218005	31,00		Monture chaude <i>Ventil keramik warm</i>	913427210	15,00
	Inverseur automatique 2 sorties 180 <i>Umschalter 180</i>	29955304	31,00		Tube flexible mâle 8x1 - R3/8" L. 600 mm. <i>Flexibler Anschluss Außengewinde 8x1 - R3/8" Länge 600 mm.</i>	29908405	11,00
	Inverseur automatique 2 sorties 180 <i>Umschalter 180</i>	910618020	31,00		Tube flexible mâle 8x1 - R3/8" L. 450 mm. <i>Flexibler Anschluss Außengewinde 8x1 - R3/8" Länge 450 mm.</i>	29908406	10,00
	Inverseur automatique 2 sorties Mono-term <i>Umschalter Mono-term</i>	29955303	31,00		Tube flexible mâle 9x1 L. 370 mm. <i>Flexibler Anschluss Außengewinde 9x1 Länge 370 mm.</i>	9134803	9,00
	Inverseur automatique <i>Umschalter</i>	9134256	14,00		Tube flexible mâle 10x1 - R3/8" L. 370 mm. <i>Flexibler Anschluss Außengewinde 10x1 - R3/8" Länge 370 mm.</i>	9134806	8,00
	Inverseur automatique <i>Umschalter</i>	9134250	13,00		Tige et poussoir <i>Zugstange und Druckknopf</i>	913484007	9,00
	Inverseur automatique - Essential <i>Umschalter - Essential</i>	29955306	13,00		Vidage automatique + Tige <i>Zugstangen-ablaufgarnitur</i>	913484057	25,00
	Monture R1/2" <i>Ventil 1/2"</i>	9134286	8,00		Vidage automatique + Tige <i>Zugstangen-ablaufgarnitur</i>	913427510	25,00
	Monture R1/2" <i>Ventil 1/2"</i>	9134296	17,00		Clapet pour bonde de vidage automatique. Clapet : Ø 63 mm. <i>Deckel für automatisches Ablaufventil. Stöpsel: Ø 63 mm.</i>	913484026	16,00
	Monture R1/2" <i>Ventil 1/2"</i>	9134284	8,00		Bouchon vidage automatique <i>Stopfen für Zugstangen Ablaufgarnitur</i>	913484016	11,00
	Monture R1/2" <i>Ventil 1/2"</i>	9134294	12,00		Union tiges et poussoirs de vidage automatique <i>Ablaufgarnitur winkerverbindung</i>	913484005	4,00
	Monture R1/2" <i>Ventil 1/2"</i>	9134282	15,00		Tige et poussoir long et horizontal de vidage automatique <i>Lange horizontale Ablaufgarniturstange</i>	9134840061	9,00
	Monture R1/2" <i>Ventil keramik</i>	9134292	15,00		Base support évier <i>Spültisch-Halterungsunterteil</i>	963033331	4,00
	Monture R1/2" <i>Ventil keramik</i>	9134293	15,00		Ensemble fixation 6x1 mâle L. 120 mm. <i>Spültisch- befestigungssatz 6x1 AG Länge 120 mm.</i>	919260634	11,00
	Monture R3/8" <i>Ventil 3/8"</i>	9134283	7,00		Ensemble fixation 8x1 mâle L. 110 mm. <i>Spültisch- befestigungssatz 8x1 AG Länge 110 mm.</i>	966110301	9,00
	Monture 16 mâle <i>Ventil 16 Außengewinde</i>	9162292	15,00		Ensemble fixation 8x1 mâle L. 250 mm. <i>Spültisch- befestigungssatz 8x1 AG Länge 250 mm.</i>	916184010	20,00

	Ensemble fixation 8x1 mâle L. 70 mm. <i>Spültisch- befestigungssatz 8x1 AG Länge 70 mm.</i>	913010334	7,00		Clé + supplément de cartouche Mono-term <i>Schlüssel + Ergänzung Absperr-ventil Mono-term</i>	29989601	19,00
	Vis de fixation pour bec fondu. 6x1 mâle. <i>Befestigungs-schraubefür Gußausläufe. 6x1 AG.</i>	9133317031	4,00		Boîtier <i>Gehäuse</i>	29919607	3,00
	Vis de fixation pour bec fondu. 6x1 mâle. (10 pièces) <i>Befestigungs-schraubefür Gußausläufe. 6x1 AG (10 Stk.)</i>	913331703	10,00		Filtre thermostatique <i>Thermostatischer Filter</i>	919416401	3,00
	Vis de fixation manette mitigeur. 5 mâle. (10 pièces) <i>Befestigungs-schraube. 5 AG (10 Stk.)</i>	913400831	8,00		Joint torique NBR 17,17x1,78 mm. <i>Dichtung NBR 17,17x1,78 mm.</i>	9534294501	2,00
	Vis de fixation manette mitigeur. 5 mâle <i>Befestigungs-schraube. 5 AG</i>	9134008311	3,00		Joint torique NBR 70SH 18x2,2 mm. <i>Dichtung NBR 70SH 18x2,2 mm.</i>	9533315501	2,00
	Support pour chaînette <i>Verschlussstopfen Kettenhalterung</i>	932010331	3,00		Joint torique NBR 70SH 18x2,2 mm. (10 pièces) <i>Dichtung NBR 70SH 18x2,2 mm. (10 pcs.)</i>	953331550	8,00
	Pot de graisse <i>Dose Schmierfett</i>	9134882	7,00		Joint torique NBR 70SH 41x2,5 mm. <i>Dichtung NBR 70SH 41x2,5 mm.</i>	9530440521	2,00
	Clé d'aérateur cachée 16,5 mâle <i>Schlüssel für luftsprudler 16,5 Außengewinde</i>	9134895	3,00		Joints toriques NBR 70SH 41x2,5 mm. (10 pièces) <i>Dichtungen NBR 70SH 41x2,5 mm. (10 Stk.)</i>	953044052	7,00
	Clé d'aérateur cachée 18,5 mâle <i>Schlüssel für luftsprudler 18,5 Außengewinde</i>	9134896	3,00		Joint torique EPDM 70SH 18,72x2,62 mm. <i>Dichtung EPDM 70SH 18,72x2,62 mm.</i>	9533317501	2,00
	Clé d'aérateur cachée 24 mâle <i>Schlüssel für luftsprudler 24 Außengewinde</i>	9134897	3,00		Joints toriques EPDM 70SH 18,72x2,62 mm. (10 pièces) <i>Dichtungen EPDM 70SH 18,72x2,62 mm. (10 Stk.)</i>	953331750	7,00
	Clé d'aérateur rectangulaire cachée <i>Schlüssel für luftsprudler</i>	9134898	3,00		Rallonge pour robinets muraux <i>Verlängerung für Wandarmatur 2 Stück (Außen-/Innengewinde) mit 6 cm Länge mit Schalldämpfer.</i>	9134872	35,00
	Clef aérateurs <i>Schlüssel für luftsprudler</i>	9134891	6,00		Kit de rallonge pour les mitigeurs encastrés pour lavabo <i>Verlängerungssatz für Unterputz-Einhebel-Waschtischarmatur</i>	21830010	45,00
	Régulateur du capteur de distance des robinets électroniques <i>Elektronischer Abstandssensor</i>	299392134	10,00		Kit de rallonge pour les mitigeurs encastrés à 2 voies Rapid-box <i>Verlängerungssatz für 2-Wege-Unterputz-Einhebelmischer Rapid-box</i>	29928010	50,00
	Clef de blocage écrou <i>Schlüssel blockierung Mutter</i>	9134893	3,00		Kit de rallonge pour les mitigeurs encastrés à 2 voies Base/Base Plus <i>Verlängerungssatz für 2-Wege-Unterputz-Einhebelmischer Base/Base Plus</i>	29928011	84,00
	Clé <i>Schlüssel</i>	29989603	21,00		Kit de rallonge pour les thermostatiques encastrés à 2 voies Therm-box <i>Verlängerungssatz für 2-Wege-Unterputz-Thermostatarmaturen Therm-Box</i>	29985001	36,00
	Clé multiple <i>Vielfach-Schlüssel</i>	9134890	11,00		Kit de rallonge pour les thermostatiques encastrés à 1-2 voies B-System <i>Verlängerungssatz für 1-2-Wege-Unterputz-Thermostatarmaturen B-System</i>	29985002	40,00
	Clé + supplément de cartouche Loft <i>Schlüssel + Ergänzung Absperr-ventil Loft</i>	29989602	17,00		Kit de rallonge pour les thermostatiques encastrés à 3-4 voies B-System <i>Verlängerungssatz für 3-4-Wege-Unterputz-Thermostatarmaturen B-System</i>	29985003	50,00



Réf./Nr.	€		Réf./Nr.	€		Réf./Nr.	€		Réf./Nr.	€		Réf./Nr.	€		Réf./Nr.	€	
03464501BM	225,00	389	06115501OP	182,00	496	06243201AC	132,00	368	09286556	1.294,00	265	10710342AC	310,00	491	09286557	1.766,00	264
03464501KMB	225,00	389	06115501OPM	182,00	496	06243201BM	132,00	368	09286558	1.195,00	262	10710342BM	310,00	491	09286559	1.766,00	262
03464501NM	225,00	389	06115501OR	182,00	496	06243201KMB	132,00	368	09286560	1.766,00	262	10710342KMB	310,00	491	09286561	1.766,00	262
03464501OM	319,00	389	06116701	215,00	161	06243201KMB	132,00	368	09286562	2.064,00	263	10710342NM	310,00	491	09286563	1.766,00	262
03464501OPM	319,00	389	06117001	236,00	161	06243201NM	132,00	368	09286564	1.757,00	263	10710342OPM	440,00	491	09286565	1.766,00	262
03464502	160,00	389	06117202	108,00	500	06243201OPM	187,00	368	09286566	2.064,00	263	10710342OM	440,00	491	09286567	2.064,00	263
03474007	25,00	490	06118301	35,00	397	06243201OP	187,00	368	09286568	1.242,00	262	10710342OP	440,00	491	09286569	1.242,00	262
03474501	40,00	491	06120301	125,00	157	06243201OPM	187,00	368	09286570	1.831,00	262	10710342OPM	440,00	491	09286571	1.831,00	262
03474501AC	62,00	491	06120301D	148,00	157	06243201OR	187,00	368	09286572	1.831,00	262	10710342OR	440,00	491	09286573	1.831,00	262
03474501LM	58,00	491	06120304	217,00	158	062435AC	411,00	437	09286574	1.190,00	263	107103DA	183,00	99	09286575	1.190,00	263
03474501OM	104,00	491	06120601	217,00	157	062435BM	411,00	437	09286564OM	1.757,00	263	107131	373,00	392	09286566	1.190,00	263
03474501OR	104,00	491	06122001	130,00	160	062435NM	411,00	437	09286564OPM	1.757,00	263	10716102	880,00	111	09286567OPM	1.757,00	263
03474601	32,00	488	06122001D	153,00	160	062435OM	583,00	437	09286568OPM	1.757,00	263	107167	313,00	104	09286569OPM	1.757,00	263
03474601AC	50,00	488	06144701	278,00	422	06243601AC	357,00	437	09286570	1.181,00	263	10717002	334,00	104	09286571	1.181,00	263
03474601LM	46,00	488	06144801	310,00	423	06243601BM	357,00	437	09286572	1.692,00	263	107181	200,00	499	09286573	1.692,00	263
03474601OM	70,00	488	06151101	91,00	496	06243601NM	357,00	437	09286574	1.692,00	263	10723601	65,00	410	09286575	1.692,00	263
03474601OR	70,00	488	06151101AC	140,00	496	06243601OPM	506,00	437	09288308NM	1.978,00	265	10723601AC	101,00	410	09288315NM	2.649,00	267
03483102	318,00	358	06151101BM	140,00	496	06250301	46,00	478	09288404NM	3.756,00	268	10723601BM	101,00	410	09288408NM	2.896,00	267
03493101	197,00	387	06151101KMB	140,00	496	06254201	224,00	439	0928851NM	1.718,00	262	10723601KMB	101,00	410	0928852NM	2.050,00	264
03493101AC	305,00	387	06151101KMB	140,00	496	06254201AC	347,00	439	09288552NM	2.039,00	265	10723601NM	101,00	410	09288555NM	2.039,00	265
03493101BM	305,00	387	06151101NM	140,00	496	06254201BM	347,00	439	09288556NM	1.577,00	265	10723601OPM	143,00	410	09288557NM	2.300,00	264
03493101NM	305,00	387	06151101OP	199,00	496	06254201NM	347,00	439	09288558NM	1.301,00	262	10723601OR	143,00	410	09288561NM	2.310,00	264
03493199	142,00	384	06151101OPM	199,00	496	06254201OM	493,00	439	09288563NM	1.346,00	262	10723603AC	106,00	410	09288566NM	1.296,00	263
03493199AC	220,00	384	06151101OPM	199,00	496	06260301	48,00	478	09288566NM	1.296,00	263	10723603BM	106,00	410	09288567NM	1.250,00	263
03493199BM	220,00	384	06151101OR	199,00	496	06298001	513,00	164	09288570NM	1.250,00	263	10723603KMB	106,00	410	09598101	183,00	413
03493199KMB	220,00	384	06163505	255,00	393	06298004	442,00	164	09598101AC	290,00	413	10723603OM	150,00	410	09598101BM	290,00	413
03493199NM	220,00	384	06163506	336,00	391	06944001	106,00	441	09598101KMB	290,00	413	10723603OPM	150,00	410	09598101NM	290,00	413
03493199OM	312,00	384	06163509	310,00	393	06944401	204,00	454	09598101OP	411,00	413	10723606AC	50,00	410	09598101OPM	411,00	413
03493199OPM	312,00	384	06183901AC	45,00	394	06944701	102,00	442	09598101OPM	411,00	413	10723606BM	50,00	410	09598101OR	411,00	413
03493201	204,00	387	06183901BM	45,00	394	07			09598101OR	411,00	413	10723606KMB	50,00	410	09598102AC	257,00	413
03493201AC	316,00	387	06183901KMB	45,00	394	07032003	100,00	459	09598102BM	257,00	413	10723606OM	83,00	410	09598102BM	257,00	413
03493201BM	316,00	387	06183901KMB	45,00	394	07044802	108,00	442	09598102OP	365,00	413	10723606OPM	83,00	410	09598102OP	365,00	413
03493201NM	316,00	387	06183901NM	45,00	394	07099501	313,00	469	09598102OPM	365,00	413	10723606OR	83,00	410	09598102OPM	365,00	413
03493299	149,00	383	06183901OM	64,00	394	08			09598102OR	365,00	413	10723620AC	43,00	410	09598102OR	365,00	413
03493299AC	231,00	383	06183901OPM	64,00	394	081192	399,00	176	104841	42,00	490	10723620BM	43,00	410	106103	160,00	98
03493299BM	231,00	383	06192801	115,00	385	08119301	425,00	177	106103DA	183,00	98	10723620OP	62,00	410	106103DA	183,00	98
03493299KMB	231,00	383	06193102	134,00	388	08119302	433,00	177	106124	233,00	103	10723620OPM	62,00	410	106124	233,00	103
03493299NM	231,00	383	06193103	131,00	387	08119701	451,00	178	10616102	890,00	111	10733605AC	119,00	410	10616102	890,00	111
03493299OM	328,00	383	06193104	155,00	388	08119702	475,00	176	106177	126,00	108	10733605BM	119,00	410	106177	126,00	108
03493299OPM	328,00	383	06193105	151,00	387	08119703	470,00	175	10617710	95,00	108	10733605KMB	119,00	410	10617710	95,00	108
06			06210301	109,00	157	08119704	497,00	177	10618010	210,00	108	10733605NM	119,00	410	10618010	210,00	108
06110301	109,00	157	06210301D	132,00	157	08120001	242,00	172	10620501	263,00	99	10733605OP	231,00	410	10620501	263,00	99
06110301D	132,00	157	06210302	127,00	158	08120002	252,00	172	106245	415,00	406	10733605OPM	231,00	410	106245	415,00	406
06110302	127,00	158	06210302D	150,00	158	08333301	168,00	443	10627810	138,00	322	10733605OR	231,00	410	10627810AC	138,00	322
06110302D	150,00	158	06212001	112,00	160	09			10627810BM	138,00	322	107476	378,00	390	10627810BM	138,00	322
06110501	278,00	81	06212001AC	273,00	84	09217101	273,00	422	10627810NM	138,00	322	107503	158,00	100	10627810NM	138,00	322
06110501AC	431,00	81	06212001BM	273,00	84	09226201	1.176,00	55	10627810OM	196,00	322	107511	96,00	496	10627810OM	196,00	322
06110501BM	431,00	81	06212001D	135,00	160	09226201AC	1.640,00	55	10627810OP	196,00	322	107839	31,00	394	10627810OP	196,00	322
06110501KMB	431,00	81	06212001KMB	273,00	84	09226201LM	1.624,00	55	10628110	116,00	324	107839BM	48,00	394	10628110	116,00	324
06110501NM	431,00	81	06212001NM	273,00	84	09226201OR	2.158,00	55	10628110AC	179,00	324	107839NM	48,00	394	10628110AC	179,00	324
06110501OM	612,00	81	06212001OM	388,00	84	09226202	1.213,00	55	10628110BM	179,00	324	107839OR	68,00	394	10628110BM	179,00	324
06110501OP	612,00	81	06212001OP	388,00	84	09226202AC	1.596,00	55	10628110NM	179,00	324	107922	68,00	380	10628110NM	179,00	324
06110501OPM	612,00	81	06212001OPM	388,00	84	09226202ALM	1.589,00	55	107922	375,00	390	107935	139,00	381	107922	375,00	390
06110501OR	612,00	81	06212001OR	388,00	84	09226202L	1.589,00	55	112100	85,00	472	112103	103,00	471	112100	85,00	472
06110502	294,00	82	06212001TAM	273,00	84	09226202OR	2.095,00	55	112103	103,00	471	112103	103,00	471	112103	103,00	471
06110502AC	456,00	82	06212001TRO	273,00	84	09226301	1.383,00	55	112161	211,00	473	112161	211,00	473	112161	211,00	473
06110502BM	456,00	82	06216102	360,00	166	09226301AC	1.834,00	55	11216150	131,00	474	11216150	131,00	474	11216150	131,00	474
06110502KMB	456,00	82	06216103	350,00	165	09226301ALM	1.805,00	55	112162	725,00	474	112162	725,00	474	112162	725,00	474
06110502NM	456,00	82	06217702	116,00	164	09226301LV	1.805,00	55	112163	464,00	474	112163	464,00	474	112163	464,00	474
06110502OM	647,00	82	06218002	179,00	164	09226301OR	2.422,00	55	112177	80,00	473	112177	80,00	473	112177	80,00	473
06110502OP	647,00	82	06218080	479,00	165	09226302	1.355,00	56	112103	200,00	491	112103	200,00	491	112103	200,00	491
06110502OPM	647,00	82	06218081	414													

LISTE DES RÉFÉRENCES / ARTIKELLISTE

Réf./Nr.	€	🔍	Réf./Nr.	€	🔍	Réf./Nr.	€	🔍	Réf./Nr.	€	🔍	Réf./Nr.	€	🔍
112178	94,00	474	134100108	32,00	573	134315007OR	451,00	362	13462101	65,00	366	134944	820,00	356
112200	89,00	472	13410010816	486,00	573	134315008	260,00	367	13462102	60,00	368	134944AC	1.271,00	356
112205	104,00	473	134122	230,00	85	134315008AC	403,00	367	13462102AC	93,00	368	134944BM	1.271,00	356
112370	230,00	464	134122AC	357,00	85	134315008BM	403,00	367	13462102BM	93,00	368	134944NM	1.271,00	356
112441	40,00	463	134122BM	357,00	85	134315008NM	403,00	367	13462102KMB	93,00	368	134944OM	1.804,00	356
114444	315,00	453	134122NM	357,00	85	134315008OM	572,00	367	13462102NM	93,00	368	134944OR	1.804,00	356
117333	93,00	444	134123	190,00	84	134315008OR	572,00	367	13462102OM	132,00	368	134950	1.030,00	356
117440	112,00	441	134123AC	295,00	84	134315009	98,00	365	13462102OP	132,00	368	13495001	775,00	357
			134123BM	295,00	84	134315010	145,00	364	13462102OPM	132,00	368	13495001AC	1.201,00	357
			134123KM	295,00	84	134315010AC	225,00	364	13462102OR	132,00	368	13495001BM	1.201,00	357
			134123KMB	295,00	84	134315010BM	225,00	364	13462104	77,00	366	13495001KM	1.201,00	357
123100C	36,00	252	134123NM	295,00	84	134315010KM	225,00	364	13462104AC	119,00	366	13495001KMB	1.201,00	357
123100F	36,00	252	134123OM	418,00	84	134315010NM	225,00	364	13462104BM	119,00	366	13495001NM	1.201,00	357
123103	108,00	252	134123OP	418,00	84	134315010OM	319,00	364	13462104KM	119,00	366	13495001OM	1.705,00	357
123120	111,00	252	134123OPM	418,00	84	134315010OP	319,00	364	13462104KMB	119,00	366	13495001OP	1.705,00	357
123125C	40,00	252	134123OPM	418,00	84	134315010OPM	319,00	364	13462104NM	119,00	366	13495001OPM	1.705,00	357
123125F	40,00	252	134123OR	418,00	84	134315010OR	319,00	364	13462104OM	169,00	366	13495001OR	1.705,00	357
123155C	33,00	254	13413726	82,00	365	134315011	145,00	362	13462104OP	169,00	366	13495002	861,00	356
123155F	33,00	254	13413730	256,00	364	134315011	145,00	362	13462104OPM	169,00	366	13495002AC	1.335,00	356
123167	118,00	253	13413730AC	397,00	364	134315012	172,00	362	13462104OR	169,00	366	13495002BM	1.335,00	356
123170	160,00	253	13413730BM	397,00	364	134315012AC	267,00	362	13462202	77,00	368	13495002KMB	1.335,00	356
123210	75,00	457	13413730KMB	397,00	364	134315012BM	267,00	362	13462202AC	119,00	368	13495002NM	1.335,00	356
123214	76,00	457	13413730KMB	397,00	364	134315012BM	267,00	362	13462202AC	119,00	368	13495002KMB	1.335,00	356
123215	78,00	457	13413730NM	397,00	364	134315012KM	267,00	362	13462202BM	119,00	368	13495002NM	1.335,00	356
123217	97,00	459	13413730OM	563,00	364	134315012KMB	267,00	362	13462202NM	119,00	368	13495002OM	1.894,00	356
123230	80,00	457	13413730OP	563,00	364	134315012NM	267,00	362	13462202OM	169,00	368	13495002OP	1.894,00	356
123306	52,00	464	13413730OPM	563,00	364	134315012OM	378,00	362	13462202OR	169,00	368	13495002OPM	1.894,00	356
123310	78,00	456	13413730OR	563,00	364	134315012OP	378,00	362	134627	17,00	374	13495002OR	1.894,00	356
123314	78,00	458	13413826	82,00	363	134315012OPM	378,00	362	134628	122,00	386	134950AC	1.597,00	356
123315	80,00	458	13413830	268,00	362	134315012OR	378,00	362	134629	137,00	386	134950BM	1.597,00	356
123317	99,00	459	13413830AC	415,00	362	13431501A	220,00	362	13463301	79,00	367	134950NM	1.597,00	356
123330	82,00	458	13413830BM	415,00	362	134315015	172,00	364	13463302	79,00	367	134950OM	2.266,00	356
123342	85,00	456	13413830KMB	415,00	362	13431513	46,00	366	13463303	77,00	367	134950OR	2.266,00	356
123360	86,00	458	13413830KMB	415,00	362	134331	185,00	358	13463304	44,00	369	134951	1.030,00	355
123416	96,00	458	13413830NM	415,00	362	13434010	30,00	483	13463310	14,00	488	13495101	825,00	355
123500C	25,00	253	13413830OM	590,00	362	13434020	30,00	487	13463340	43,00	493	13495101AC	1.279,00	355
123500F	25,00	253	13413830OP	590,00	362	13434120	30,00	486	13463340NM	67,00	493	13495101BM	1.279,00	355
123505	40,00	464	13413830OPM	590,00	362	134432	220,00	367	134633420	63,00	493	13495101KMB	1.279,00	355
123510C	59,00	252	13413940	90,00	366	134445	100,00	490	134633430	32,00	492	13495101NM	1.279,00	355
123510F	59,00	252	13413940AC	140,00	366	134512	105,00	385	134633440	23,00	493	13495101OM	1.815,00	355
123511C	31,00	254	13413940BM	140,00	366	13451501	473,00	399	134633450	23,00	488	13495101OP	1.815,00	355
123511F	31,00	254	13413940NM	140,00	366	13451501AC	732,00	399	134633460	5,00	494	13495101OPM	1.815,00	355
123512C	30,00	254	13413940OM	198,00	366	13451501BM	732,00	399	13463810	22,00	493	13495101OR	1.815,00	355
123512F	30,00	254	13413940OPM	198,00	366	13451501KM	732,00	399	13463820	34,00	492	13495102	895,00	355
123513C	29,00	255	13413940OR	198,00	366	13451501KMB	732,00	399	13463910	13,00	487	13495102AC	1.387,00	355
123513F	29,00	255	13416703	80,00	475	13451501NM	732,00	399	134714	530,00	356	13495102BM	1.387,00	355
123515	43,00	254	13416803	103,00	475	13451501OM	1.040,00	399	134715	530,00	357	13495102KMB	1.387,00	355
123520C	36,00	253	134184	39,00	411	13451501OP	1.040,00	399	134738	56,00	370	13495102NM	1.387,00	355
123520F	36,00	253	134184AC	60,00	411	13451501OPM	1.040,00	399	13473850	20,00	370	13495102OM	1.969,00	355
12423601	78,00	412	134184BM	60,00	411	13451501OR	1.040,00	399	13474010	20,00	491	13495102OP	1.969,00	355
12423601AC	121,00	412	134184KM	60,00	411	134516	68,00	380	13474010AC	31,00	491	13495102OPM	1.969,00	355
12423601LM	113,00	412	134184KMB	60,00	411	134517	100,00	380	13474010BM	31,00	491	13495102OR	1.969,00	355
12423601LV	113,00	412	134184NM	60,00	411	134520	100,00	380	13474010KMB	31,00	491	134951AC	1.597,00	355
12423601OR	172,00	412	134184OM	100,00	411	13452102	50,00	369	13474010KMB	31,00	491	134951BM	1.597,00	355
12423603	82,00	412	134184OP	100,00	411	13452102AC	78,00	369	13474010NM	31,00	491	134951NM	1.597,00	355
12423603AC	127,00	412	134184OPM	100,00	411	13452102BM	78,00	369	13474010OM	44,00	491	134951OM	2.266,00	355
12423603LM	119,00	412	134184OR	100,00	411	13452102KM	78,00	369	13474010OP	44,00	491	134951OP	2.152,00	355
12423603LV	119,00	412	13420503	66,00	473	13452102KMB	78,00	369	13474010OPM	44,00	491	134951OPM	2.152,00	355
12423603OR	180,00	412	134215023	7,00	395	13452102NM	78,00	369	13474010OR	44,00	491	134951OR	2.266,00	355
12423606	52,00	412	134215024	16,00	493	13452102OM	110,00	369	13474020	9,00	491	13499501	1.570,00	468
12423606AC	81,00	412	134215025	19,00	486	13452102OP	110,00	369	13474110	24,00	413	13499502	1.675,00	468
12423606LM	75,00	412	134215026	13,00	485	13452102OPM	110,00	369	13474110AC	37,00	413	13499503	1.045,00	469
12423606LV	75,00	412	134215027	14,00	491	13452102OR	110,00	369	13474110BM	37,00	413	13499504	1.780,00	468
12423606OR	114,00	412	134215028	19,00	485	134522	141,00	385	13474110NM	37,00	413	139441	85,00	441
12423607	22,00	413	134221	125,00	358	13452202	67,00	368	13474110OM	53,00	413			
12423607AC	34,00	413	134232	151,00	361	13452202AC	104,00	368	13474210	13,00	495			
12423607LM	32,00	413	134233	163,00	360	13452202BM	104,00	368	13474220	16,00	495			
12423607LV	32,00	413	13424010	23,00	484	13452202NM	104,00	368	13474310	18,00	487			
12423607OR	48,00	413	13424020	29,00	484	13452202OM	147,00	368	13474320	17,00	487			
12463609	80,00	412	13424030	24,00	484	13452202OR	147,00	368	13474330	17,00	487			
			134302	55,00	500	13453340	35,00	489	134748	48,00	372			
			134303	59,00	501	13453420	32,00	489	134757	23,00	398			
130335	255,00	450	134315001	57,00	365	13453430	69,00	489	134808	39,00	370	16110342	170,00	492
130336	240,00	437	134315002	77,00	363	13453440	95,00	489	134818	86,00	369	16110342AC	264,00	492
130481	275,00	463	134315003	103,00	365	13454010	25,00	484	134870	89,00	498	16110342BM	264,00	492
130484	3													

Réf./Nr.	€	📄	Réf./Nr.	€	📄	Réf./Nr.	€	📄	Réf./Nr.	€	📄	Réf./Nr.	€	📄
16118740BM	119,00	367	17031802	102,00	461	19016429AC	366,00	310	19017414OM	751,00	313	19031205NM	997,00	308
16118740KMB	119,00	367	17032002	107,00	460	19016429BM	366,00	310	19017414OPM	751,00	313	19031205OM	1.415,00	308
16118740NM	119,00	367	17033202	118,00	461	19016429KMB	366,00	310	19017415	341,00	312	19031205OPM	1.415,00	308
16118740OM	169,00	367	17033302	85,00	444	19016429NM	366,00	310	19017415AC	529,00	312	19031212	654,00	309
16118740OP	169,00	367	17041802	105,00	460	19016429OM	520,00	310	19017415BM	529,00	312	19031212AC	1.014,00	309
16118740OPM	169,00	367	17044002	108,00	442	19016429OPM	520,00	310	19017415KMB	529,00	312	19031212BM	1.014,00	309
16118740OR	169,00	367	17044102	76,00	441	19016439	236,00	311	19017415NM	529,00	312	19031212KMB	1.014,00	309
161194	310,00	497	17044702	102,00	443	19016439AC	366,00	311	19017415OM	751,00	312	19031212NM	1.014,00	309
161194AC	481,00	497	172218	108,00	461	19016439BM	366,00	311	19017415OPM	751,00	312	19031212OPM	1.439,00	309
161194NM	481,00	497	172317	108,00	459	19016439KMB	366,00	311	19017419	288,00	200	19031212OPM	1.439,00	309
161194OM	682,00	497	172318	118,00	459	19016439NM	366,00	311	19017419NM	446,00	200	19031215	685,00	308
161194OPM	682,00	497	17231811	200,00	476	19016439OM	520,00	311	19017428	388,00	313	19031215AC	1.062,00	308
161213	342,00	393	172333	82,00	444	19016439OPM	520,00	311	19017428AC	601,00	313	19031215BM	1.062,00	308
161214	315,00	392	17233311	154,00	476	19016449	236,00	311	19017428BM	601,00	313	19031215KMB	1.062,00	308
16123601	60,00	411	172418	98,00	461	19016449AC	366,00	311	19017428KMB	601,00	313	19031215NM	1.062,00	308
16123601AC	93,00	411	172420	118,00	461	19016449BM	366,00	311	19017428NM	601,00	313	19031215OM	1.507,00	308
16123601BM	93,00	411	172440	112,00	442	19016449KMB	366,00	311	19017428OM	854,00	313	19031215OPM	1.507,00	308
16123601KMB	93,00	411	172447	102,00	443	19016449NM	366,00	311	19017428OPM	854,00	313	19038501	475,00	201
16123601KMB	93,00	411	172450	130,00	477	19016449OM	520,00	311	19017429	320,00	313	19038701	480,00	201
16123601NM	93,00	411				19016449OPM	520,00	311	19017429AC	496,00	313	19038701NM	744,00	201
16123601OM	132,00	411	18			19016459	236,00	310	19017429BM	496,00	313	19038702	609,00	303
16123601OP	132,00	411	181103	109,00	171	19016459AC	366,00	310	19017429KMB	496,00	313	19038702AC	944,00	303
16123601OPM	132,00	411	181113	194,00	174	19016459BM	366,00	310	19017429NM	496,00	313	19038702BM	944,00	303
16123601OR	132,00	411	181120	112,00	173	19016459KMB	366,00	310	19017429OM	705,00	313	19038702KMB	944,00	303
16123602	63,00	411	181191	412,00	176	19016459NM	366,00	310	19017429OPM	705,00	313	19038702NM	944,00	303
16123602AC	98,00	411	18119102	412,00	175	19016459OM	520,00	310	19017439	320,00	314	19038702OM	1.340,00	303
16123602BM	98,00	411	181203	135,00	171	19016459OPM	520,00	310	19017439AC	496,00	314	19038702OPM	1.340,00	303
16123602KMB	98,00	411	181217	214,00	171	19016469	278,00	310	19017439BM	496,00	314	19038705	580,00	304
16123602KMB	98,00	411	181222	227,00	174	19016469AC	431,00	310	19017439KMB	496,00	314	19038705AC	899,00	304
16123602NM	98,00	411	181223	182,00	174	19016469BM	431,00	310	19017439NM	496,00	314	19038705BM	899,00	304
16123602OM	139,00	411	181341	135,00	440	19016469KMB	431,00	310	19017439OM	705,00	314	19038705KMB	899,00	304
16123602OP	139,00	411	181436	210,00	437	19016469NM	612,00	310	19017439OPM	705,00	314	19038705NM	899,00	304
16123602OPM	139,00	411	181437	255,00	453	19016469OM	612,00	310	19017449	320,00	314	19038705OM	1.276,00	304
16123602OR	139,00	411	181438	260,00	452	19017401	243,00	200	19017449AC	496,00	314	19038705OPM	1.276,00	304
16123606	30,00	411	181468	173,00	175	19017401NM	377,00	200	19017449BM	496,00	314	19038706	583,00	304
16123606AC	47,00	411	181474	194,00	175	19017402	273,00	313	19017449KMB	496,00	314	19038707	435,00	307
16123606BM	47,00	411	181540	228,00	439	19017402AC	423,00	313	19017449NM	496,00	314	19038708	489,00	306
16123606KMB	47,00	411	181903	113,00	171	19017402BM	423,00	313	19017449OPM	705,00	314	19038709	539,00	305
16123606KMB	47,00	411	181920	117,00	173	19017402KMB	423,00	313	19017449OM	705,00	314	19038710	420,00	248
16123606NM	47,00	411	183341	125,00	440	19017402NM	423,00	313	19017449OPM	705,00	314	19039301	412,00	201
16123606NM	47,00	411	183341	125,00	440	19017402OM	601,00	313	19017459	320,00	312	19039301NM	639,00	201
16123606OM	90,00	411	186103	132,00	171	19017402OPM	601,00	313	19017459AC	496,00	312	19039302	559,00	305
16123606OP	90,00	411	186120	135,00	173	19017403	273,00	314	19017459BM	496,00	312	19039302AC	866,00	305
16123606OPM	90,00	411	186203	159,00	171	19017403AC	423,00	314	19017459KMB	496,00	312	19039302BM	866,00	305
16123606OR	90,00	411	186217	237,00	171	19017403BM	423,00	314	19017459NM	496,00	312	19039302KMB	866,00	305
16123620	18,00	411	186920	140,00	173	19017403KMB	423,00	314	19017459OM	705,00	312	19039302NM	866,00	305
16123620AC	28,00	411	18718250	368,00	499	19017403NM	423,00	314	19017459OPM	705,00	312	19039302OPM	1.230,00	305
16123620BM	28,00	411				19017403OM	601,00	314	19017469	373,00	312	19039305	625,00	303
16123620KMB	28,00	411	19			19017403OPM	601,00	314	19017469AC	550,00	312	19039305AC	969,00	303
16123620NM	28,00	411	19016401	178,00	200	19017404	273,00	314	19017469BM	550,00	312	19039305BM	969,00	303
16123620NM	28,00	411	19016401NM	276,00	200	19017404AC	423,00	314	19017469NM	550,00	312	19039305KMB	969,00	303
16123620OM	40,00	411	19016402	189,00	310	19017404BM	423,00	314	19017469OPM	710,00	312	19039305NM	969,00	303
16123620OP	40,00	411	19016402AC	293,00	310	19017404KMB	423,00	314	19017479	388,00	314	19039305OM	1.375,00	303
16123620OPM	40,00	411	19016402BM	293,00	310	19017404NM	423,00	314	19017479AC	601,00	314	19039305OPM	1.375,00	303
16123620OR	40,00	411	19016402KMB	293,00	310	19017404OM	601,00	314	19017479BM	601,00	314	19039306	671,00	302
16133602	72,00	412	19016402NM	293,00	310	19017404OPM	601,00	314	19017479KMB	601,00	314	19039306AC	1.040,00	302
16133602AC	112,00	412	19016402OM	416,00	310	19017405	273,00	312	19017479NM	601,00	314	19039306BM	1.040,00	302
16133602BM	112,00	412	19016402OPM	416,00	310	19017405AC	423,00	312	19017479OPM	854,00	314	19039306KMB	1.040,00	302
16133602KMB	112,00	412	19016403	189,00	311	19017405BM	423,00	312	19017479OPM	854,00	314	19039306NM	1.040,00	302
16133602KMB	112,00	412	19016403AC	293,00	311	19017405KMB	423,00	312	19017489	388,00	312	19039306OM	1.476,00	302
16133602NM	112,00	412	19016403BM	293,00	311	19017405NM	423,00	312	19017489AC	601,00	312	19039307	596,00	304
16133602NM	112,00	412	19016403KMB	293,00	311	19017405OM	601,00	312	19017489BM	601,00	312	19039307AC	924,00	304
16133602OP	216,00	412	19016403NM	293,00	311	19017405OPM	601,00	312	19017489KMB	601,00	312	19039307BM	924,00	304
16133602OPM	216,00	412	19016403OM	416,00	311	19017406	326,00	312	19017489NM	601,00	312	19039307KMB	924,00	304
16133602OR	216,00	412	19016403OPM	416,00	311	19017406AC	505,00	312	19017489OM	854,00	312	19039307NM	924,00	304
161445	325,00	455	19016404	189,00	311	19017406BM	505,00	312	19017489OPM	854,00	312	19039307OPM	1.311,00	304
161446	375,00	455	19016404AC	293,00	311	19017406NM	505,00	312	19017499	388,00	313	19039308	620,00	302
161475	257,00	392	19016404BM	293,00	311	19017406OM	716,00	312	19017499AC	601,00	313	19039308AC	961,00	302
161835	38,00	382	19016404KMB	293,00	311	19017412	341,00	313	19017499BM	601,00	313	19039308BM	961,00	302
161838	59,00	383	19016404NM	293,00	311	19017412AC	529,00	313	19017499KMB	601,00	313	19039308NM	961,00	302
161839	29,00	394	19016404OM	416,00	311	19017412BM	529,00	313	19017499NM	601,00	313	19039308OPM	1.311,00	304
161840	44,00	483	19016404OPM	416,00	311	19017412KMB	529,00	313	19017499OM	854,00	313	19039309	587,00	303
162161	790,00	166	19016405	189,00	310	19017412NM	529,00	313	19017499OPM	85				

LISTE DES RÉFÉRENCES / ARTIKELLISTE

Réf./Nr.	€		Réf./Nr.	€		Réf./Nr.	€		Réf./Nr.	€		Réf./Nr.	€	
19039316	464,00	225	20017001OM	589,00	122	20020503OM	520,00	120	20210305AC	618,00	63	20227301	1.076,00	334
19039317	429,00	248	20017001OR	589,00	122	20020503OR	520,00	120	20210305BM	618,00	63	20227301AC	1.618,00	334
19039318	443,00	307	20017701	116,00	122	20020504	210,00	119	20210305KMB	618,00	63	20227301BM	1.618,00	334
19063502	362,00	391	20018001	179,00	122	20020504AC	326,00	119	20210305NM	618,00	63	20227301KMB	1.618,00	334
19063502BM	561,00	391	20018001AC	277,00	122	20020504BL	326,00	119	20210305OM	878,00	63	20227301NM	1.618,00	334
19063502KMB	561,00	391	20018001BM	277,00	122	20020504BM	326,00	119	20210305OR	878,00	63	20227301OM	2.258,00	334
19063502NM	561,00	391	20018001NM	277,00	122	20020504NE	326,00	119	20210306	399,00	64	20227301OR	2.258,00	334
19063502OM	797,00	391	20018001OM	393,00	122	20020504NM	326,00	119	20210501	389,00	64	20227302	1.445,00	336
19063502OPM	797,00	391	20018001OR	393,00	122	20020504OM	462,00	119	20210501AC	602,00	64	20227302AC	2.189,00	336
19063504	349,00	390	20018002	479,00	123	20020504OR	462,00	119	20210501BM	602,00	64	20227302BM	2.189,00	336
19063504AC	540,00	390	20018005	725,00	123	20020505	221,00	119	20210501NM	602,00	64	20227302KMB	2.189,00	336
19063504BM	540,00	390	20018005AC	1.124,00	123	20020505AC	342,00	119	20210501OM	855,00	64	20227302NM	2.189,00	336
19063504NM	540,00	390	20018005BM	1.124,00	123	20020505BL	342,00	119	20210501OR	855,00	64	20227302OM	3.069,00	336
19063504OM	767,00	390	20018005NM	1.124,00	123	20020505BM	342,00	119	20212001	196,00	67	20227302OR	3.069,00	336
19260603	305,00	419	20018005OM	1.596,00	123	20020505NE	342,00	119	20212001AC	304,00	67	20227303	786,00	335
19290603	347,00	422	20018005OR	1.596,00	123	20020505NM	342,00	119	20212001BM	304,00	67	20227303AC	1.203,00	335
20			20018009	419,00	124	20020505OM	485,00	119	20212001D	219,00	67	20227303BM	1.203,00	335
20010101	158,00	118	20018010	100,00	122	20020505OR	485,00	119	20212001KMB	304,00	67	20227303NM	1.203,00	335
20010101D	181,00	118	20018010AC	152,00	122	20020506	231,00	119	20212001NM	304,00	67	20227303OM	1.618,00	335
20010102	158,00	117	20018010BM	152,00	122	20020506AC	358,00	119	20212001OM	432,00	67	20227303OR	1.618,00	335
20010102D	181,00	117	20018010NM	152,00	122	20020506BL	358,00	119	20212001OR	432,00	67	20227310	125,00	325
20010301	131,00	117	20018010OM	221,00	122	20020506BM	358,00	119	20212002	196,00	67	20227310AC	194,00	325
20010301AC	203,00	117	20018010OR	221,00	122	20020506NE	358,00	119	20212002D	219,00	67	20227310BM	194,00	325
20010301BL	203,00	117	20018011	453,00	123	20020506NM	358,00	119	20216101	460,00	73	20227310NM	194,00	325
20010301BM	203,00	117	20018080	446,00	124	20020506OM	508,00	119	20216101AC	713,00	73	20227310OM	275,00	325
20010301D	154,00	117	20018201	55,00	396	20020506OR	508,00	119	20216101BM	713,00	73	20227310OR	275,00	325
20010301NE	203,00	117	20018201AC	85,00	396	20022401	202,00	121	20216101NM	713,00	73	20227810	89,00	322
20010301NM	203,00	117	20018201BM	85,00	396	20022401AC	312,00	121	20216101OM	1.012,00	73	20227810AC	138,00	322
20010301OM	289,00	117	20018201NM	85,00	396	20022401BL	312,00	121	20216101OR	1.012,00	73	20227810BM	138,00	322
20010301OR	289,00	117	20018201OM	120,00	396	20022401BM	312,00	121	20216103	450,00	73	20227810KMB	138,00	322
20010302	131,00	117	20018201OR	120,00	396	20022401NE	312,00	121	20216103AC	698,00	73	20227810NM	138,00	322
20010302AC	203,00	117	20018301	35,00	397	20022401NM	312,00	121	20216103BM	698,00	73	20227810OM	196,00	322
20010302BL	203,00	117	20020303	244,00	118	20022401OR	444,00	121	20216103NM	698,00	73	20227810OR	196,00	322
20010302BM	203,00	117	20020303AC	378,00	118	20022401OM	444,00	121	20216103OM	990,00	73	20228003	621,00	329
20010302D	154,00	117	20020303BL	378,00	118	20024501	415,00	406	20216103OR	990,00	73	20228003AC	916,00	329
20010302NE	203,00	117	20020303BM	378,00	118	20024501AC	518,00	406	20216701	344,00	68	20228003BM	916,00	329
20010302NM	203,00	117	20020303NE	378,00	118	20024501BM	643,00	406	20216701AC	534,00	68	20228003NM	916,00	329
20010302OM	289,00	117	20020303NM	378,00	118	20024501KM	643,00	406	20216701BM	534,00	68	20228003OM	1.263,00	329
20010302OR	289,00	117	20020303OM	536,00	118	20024501KMB	643,00	406	20216701KMB	534,00	68	20228003OR	1.263,00	329
20011001	223,00	118	20020303OR	536,00	118	20024501NM	643,00	406	20216701NM	534,00	68	20228004	595,00	326
20011001BL	345,00	118	20020304	244,00	117	20024501OM	912,00	406	20216701OM	758,00	68	20228004AC	868,00	326
20011001NE	345,00	118	20020304AC	378,00	117	20024501OP	912,00	406	20216701OR	758,00	68	20228004BM	868,00	326
20011002	223,00	118	20020304BL	378,00	117	20024501OPM	912,00	406	20217001	365,00	68	20228004KMB	868,00	326
20011002BL	345,00	118	20020304BM	378,00	117	20024501OR	912,00	406	20217001AC	566,00	68	20228004NM	868,00	326
20011002NE	345,00	118	20020304NM	378,00	117	20030021	150,00	120	20217001BM	566,00	68	20228004OM	1.195,00	326
20012001	134,00	121	20020304NM	378,00	117	20030021AC	233,00	120	20217001KMB	566,00	68	20228004OR	1.195,00	326
20012001AC	208,00	121	20020304OM	536,00	117	20030021BM	233,00	120	20217001NM	566,00	68	20228005	750,00	326
20012001BL	208,00	121	20020304OR	536,00	117	20030021NM	233,00	120	20217001OM	804,00	68	20228005AC	1.108,00	326
20012001BM	208,00	121	20020305	278,00	118	20030021OM	330,00	120	20217001OR	804,00	68	20228005BM	1.108,00	326
20012001D	158,00	121	20020305AC	431,00	118	20030021OR	330,00	120	20218221	48,00	395	20228005NM	1.108,00	326
20012001NE	208,00	121	20020305BL	431,00	118	20030022	160,00	120	20218221AC	74,00	395	20228005OM	1.537,00	326
20012001NM	208,00	121	20020305BM	431,00	118	20030022AC	248,00	120	20218221BM	74,00	395	20228005OR	1.537,00	326
20012001OM	296,00	121	20020305NM	431,00	118	20030022BM	248,00	120	20218221NM	74,00	395	20228006	1.100,00	331
20012001OR	296,00	121	20020305OM	612,00	118	20030022NM	248,00	120	20218221OR	106,00	395	20228006AC	1.657,00	331
20012002	134,00	121	20020305OR	612,00	118	20030022OM	352,00	120	20219101	715,00	68	20228006BM	1.657,00	331
20012002AC	208,00	121	20020306	278,00	117	20044002	232,00	439	20219101AC	1.108,00	68	20228006NM	1.657,00	331
20012002BL	208,00	121	20020306AC	431,00	117	20044002AC	360,00	439	20219101BM	1.108,00	68	20228006OM	2.316,00	331
20012002BM	208,00	121	20020306BL	431,00	117	20044002BM	360,00	439	20219101KMB	1.108,00	68	20228006OR	2.316,00	331
20012002D	158,00	121	20020306BM	431,00	117	20044002NM	360,00	439	20219101NM	1.108,00	68	20228007	462,00	333
20012002NE	208,00	121	20020306NE	431,00	117	20047501	252,00	391	20224501	415,00	406	20228007AC	651,00	333
20012002NM	208,00	121	20020306NM	431,00	117	20050301	100,00	120	20224501AC	643,00	406	20228007BM	651,00	333
20012002OM	296,00	121	20020306OM	612,00	117	20050301AC	155,00	120	20224501BM	643,00	406	20228007NM	651,00	333
20012002OR	296,00	121	20020306OR	612,00	117	20050301BM	155,00	120	20224501NM	643,00	406	20228007OM	907,00	333
20016201	400,00	125	20020501	194,00	119	20050301NM	155,00	120	20224501OR	912,00	406	20228007OR	907,00	333
20016201AC	620,00	125	20020501AC	301,00	119	20050301OM	219,00	120	20224501OR	912,00	406	20228110	116,00	323
20016201BM	620,00	125	20020501BL	301,00	119	20050301OR	219,00	120	20225053	705,00	288	20228110AC	179,00	323
20016201NM	620,00	125	20020501BM	301,00	119	20210301	193,00	63	20225053AC	1.023,00	288	20228110BM	179,00	323
20016201OM	880,00	125	20020501NE	301,00	119	20210301AC	299,00	63	20225053BM	1.023,00	288	20228110KMB	179,00	323
20016201OR	880,00	125	20020501NM	301,00	119	20210301BM	299,00	63	20225053KMB	1.023,00	288	20228110NM	254,00	323
20016203	390,00	124	20020501OM	427,00	119	20210301D	216,00	63	20225053NM	1.023,00	288	20228110OR	254,00	323
20016203AC	605,00	124	20020501OR	427,00	119	20210301KMB	299,00	63	20225053OM	1.399,00	288	20230021	170,00	66
20016203BM	605,00	124	20020502	215,00	119	20210301NM	299,00	63	20225053OR	1.399,00	288	20230021AC	26	

Réf./Nr.	€	↳	Réf./Nr.	€	↳	Réf./Nr.	€	↳	Réf./Nr.	€	↳	Réf./Nr.	€	↳
20230023AC	287,00	67	20340301	179,00	172	20827310	95,00	405	211167010M	508,00	148	21125004BM	849,00	287
20230023BM	287,00	67	20370301	168,00	172	20827810	80,00	405	211167010P	508,00	148	21125004KM	849,00	287
20230023NM	287,00	67	20417701	95,00	199	20828110	90,00	405	211167010PM	508,00	148	21125004KMB	849,00	287
20230023OM	287,00	67	20418001	135,00	199	20830002	85,00	405	211167010R	508,00	148	21125004NM	849,00	287
20230023OR	287,00	67	20418002	375,00	199				21117001	252,00	148	21125004OP	1.153,00	287
20230024	195,00	67	20418005	354,00	200				21117001AC	391,00	148	21125004OPM	1.153,00	287
20230024AC	302,00	67	20425001	90,00	202	21018107	102,00	499	21117001BM	391,00	148	21125004OR	1.153,00	287
20230024BM	302,00	67	20425003	496,00	202	21018107AC	158,00	499	21117001KM	391,00	148	21125005	785,00	286
20230024NM	302,00	67	20425004	526,00	202	21018107BM	158,00	499	21117001KMB	391,00	148	21125005AC	1.147,00	286
20230024OM	429,00	67	20425005	805,00	203	21018107KM	158,00	499	21117001NM	391,00	148	21125005BM	1.147,00	286
20230024OR	429,00	67	20425006	510,00	203	21018107KMB	158,00	499	21117001OP	554,00	148	21125005KM	1.147,00	286
20230031	205,00	65	20427810	63,00	197	21018107NM	158,00	499	21117001OPM	554,00	148	21125005KMB	1.147,00	286
20230031AC	318,00	65	20428003	337,00	198	21018107OP	224,00	499	21117001OR	554,00	148	21125005NM	1.147,00	286
20230031BM	318,00	65	20428004	364,00	197	21018107OPM	224,00	499	21118221	45,00	395	21125005OP	1.575,00	286
20230031KMB	318,00	65	20428005	603,00	198	21018107OR	224,00	499	21118221AC	70,00	395	21125005OPM	1.575,00	286
20230031NM	318,00	65	20428006	310,00	198	21018107ORP	224,00	499	21118221BM	70,00	395	21125005OR	1.575,00	286
20230031OM	451,00	65	20428110	79,00	197	21110301	111,00	143	21118221KM	70,00	395	21125006	1.140,00	291
20230031OR	451,00	65	20510301	107,00	185	21110301AC	173,00	143	21118221KMB	70,00	395	21125006AC	1.696,00	291
20230032	215,00	65	20510301D	130,00	185	21110301BM	173,00	143	21118221NM	70,00	395	21125006BM	1.696,00	291
20230032AC	333,00	65	20510303	210,00	185	21110301D	134,00	143	21118221OP	99,00	395	21125006KM	1.696,00	291
20230032BM	333,00	65	20511201	119,00	470	21110301NM	173,00	143	21118221OPM	99,00	395	21125006KMB	1.696,00	291
20230032KMB	333,00	65	20511202	161,00	470	21110301OM	245,00	143	21118221OR	99,00	395	21125006NM	1.696,00	291
20230032NM	333,00	65	20512001	110,00	186	21110301OP	245,00	143	21120301	233,00	143	21125006OM	2.355,00	291
20230032OM	473,00	65	20512001D	133,00	186	21110301OPM	245,00	143	21120301AC	361,00	143	21125006OP	2.355,00	291
20230032OR	473,00	65	20516101	320,00	191	21110301OR	245,00	143	21120301BM	361,00	143	21125006OPM	2.355,00	291
20230033	220,00	66	20516103	310,00	190	21110302	111,00	143	21120301KM	361,00	143	21125006OR	2.355,00	291
20230033AC	341,00	66	20516701	137,00	187	21110302AC	173,00	143	21120301KMB	361,00	143	21125007	445,00	292
20230033BM	341,00	66	20517001	158,00	187	21110302BM	173,00	143	21120301NM	361,00	143	21125007AC	621,00	292
20230033NM	341,00	66	20517701	97,00	189	21110302D	134,00	143	21120301OP	513,00	143	21125007BM	621,00	292
20230033OM	484,00	66	20518001	139,00	189	21110302KM	173,00	143	21120301OPM	513,00	143	21125007KM	621,00	292
20230033OR	484,00	66	20518002	412,00	190	21110302KMB	173,00	143	21120301OR	513,00	143	21125007KMB	621,00	292
20230034	240,00	66	20518006	418,00	189	21110302OM	245,00	143	21120302	233,00	144	21125007NM	621,00	292
20230034AC	372,00	66	20518007	391,00	190	21110302OP	245,00	143	21120302AC	361,00	144	21125007OP	828,00	292
20230034BM	372,00	66	20518301	35,00	397	21110302OPM	245,00	143	21120302BM	361,00	144	21125007OPM	828,00	292
20230034NM	372,00	66	20518301NM	55,00	397	21110302OR	245,00	143	21120302KM	361,00	144	21125007PM	828,00	292
20230034OM	528,00	66	20522201	231,00	121	21112001	114,00	147	21120302KMB	361,00	144	21127810	79,00	323
20230034OR	528,00	66	20522201AC	358,00	121	21112001AC	177,00	147	21120302NM	361,00	144	21127810AC	122,00	323
20247001	1.660,00	72	20522201BM	358,00	121	21112001BM	177,00	147	21120302OM	513,00	144	21127810BM	122,00	323
20247001AC	1.798,00	72	20522201NM	358,00	121	21112001D	138,00	147	21120302OP	513,00	144	21127810KM	122,00	323
20247001BM	1.798,00	72	20522301	189,00	121	21112001KM	177,00	147	21120302OPM	513,00	144	21127810KMB	122,00	323
20247001KMB	1.798,00	72	20522301AC	293,00	121	21112001KMB	177,00	147	21120302OR	513,00	144	21127810NM	122,00	323
20247001KMB	1.798,00	72	20522301BM	293,00	121	21112001NM	177,00	147	21120501	184,00	145	21127810OM	173,00	323
20247001NM	1.798,00	72	20522301NM	293,00	121	21112001OP	177,00	147	21120501AC	285,00	145	21127810OP	173,00	323
20247001OM	2.552,00	72	20522301OR	416,00	121	21112001OR	252,00	147	21120501BM	285,00	145	21127810OPM	173,00	323
20247001OP	2.552,00	72	205227810	79,00	323	21112002AC	177,00	147	21120501KM	285,00	145	21127810OR	173,00	323
20247001OPM	2.552,00	72	20528003	428,00	330	21112002BM	177,00	147	21120501KMB	285,00	145	21128003	506,00	330
20247001OR	2.552,00	72	20528004	452,00	328	21112002D	138,00	147	21120501NM	285,00	145	21128003AC	735,00	330
20261310	357,00	419	20528005	905,00	332	21112002NM	177,00	147	21120501OP	404,00	145	21128003BM	735,00	330
20261310AC	553,00	419	20528006	335,00	189	21112002OM	177,00	147	21120501OPM	404,00	145	21128003KM	735,00	330
20261310BM	553,00	419	20528110	100,00	324	21112002OP	252,00	147	21120501OR	404,00	145	21128003KMB	735,00	330
20261310NM	553,00	419	20530021	135,00	186	21112002OPM	252,00	147	21120501OR	404,00	145	21128003NM	735,00	330
20261310OM	785,00	419	20530022	145,00	186	21112002OR	252,00	147	21122401AC	309,00	147	21128003OP	1.007,00	330
20261310OR	785,00	419	20530031	125,00	185	21112002ORP	252,00	147	21122401BM	309,00	147	21128003OPM	1.007,00	330
20261320	399,00	422	20530032	135,00	185	21112002KMB	177,00	147	21122401KM	309,00	147	21128003OR	1.007,00	330
20261320AC	618,00	422	20544001	228,00	439	21112002NM	177,00	147	21122401KMB	309,00	147	21128004	540,00	327
20261320BM	618,00	422	20544001AC	353,00	439	21112002NM	177,00	147	21122401NM	309,00	147	21128004AC	787,00	327
20261320NM	618,00	422	20544001BM	353,00	439	21112002OM	177,00	147	21122401OP	439,00	147	21128004BM	787,00	327
20261320OM	878,00	422	20544001NM	353,00	439	21112002OP	252,00	147	21122401OPM	439,00	147	21128004KM	787,00	327
20261320OR	878,00	422	20544001OM	502,00	439	21112002OPM	252,00	147	21122401OR	439,00	147	21128004KMB	787,00	327
20285301	660,00	65	20548601	250,00	436	21112002ORP	252,00	147	21122401OR	439,00	147	21128004NM	787,00	327
20285301AC	1.023,00	65	20548601AC	388,00	436	21116101	370,00	151	21122401OP	439,00	147	21128004OM	1.081,00	327
20285301BM	1.023,00	65	20548601BM	388,00	436	21116101AC	574,00	151	21125001AC	179,00	284	21128004OP	1.081,00	327
20285301KMB	1.023,00	65	20548601NM	388,00	436	21116101BM	574,00	151	21125001BM	179,00	284	21128004OPM	1.081,00	327
20285301NM	1.023,00	65	20548601OM	550,00	436	21116101KM	574,00	151	21125001KM	179,00	284	21128004OR	1.081,00	327
20285301OM	1.452,00	65	20548702	435,00	451	21116101KMB	574,00	151	21125001KMB	179,00	284	21128005	731,00	328
20285301OP	1.452,00	65	20548702AC	674,00	451	21116101NM	574,00	151	21125001NM	179,00	284	21128005AC	1.085,00	328
20285301OPM	1.452,00	65	20548702BM	674,00	451	21116101OP	814,00	151	21125001OP	254,00	284	21128005BM	1.085,00	328
20285301OR	1.452,00	65	20548702NM	674,00	451	21116101OPM	814,00	151	21125001OPM	254,00	284	21128005KMB	1.085,00	328
20310301	88,00	171	20560301	310,00	419	21116101OR	814,00	151	21125001OR	254,00	284	21128005NM	1.085,00	328
20310301D	111,00	171	20560302	352,00	422	21116103	380,00	151	21125001ORP	254,00	284	21128006	1.086,00	332
20312001	91,00	173	20718107	160,00	499	21116103AC	589,00	151	21125003AC	805,00	289	21128006AC	1.634,00	332
20316101	340,00	179	20718107AC	248,00	499	21116103BM	589,00	151	21125003BM	805,00	289	21128006BM	1.634,00	

LISTE DES RÉFÉRENCES / ARTIKELLISTE

Réf./Nr.	€	📄	Réf./Nr.	€	📄	Réf./Nr.	€	📄	Réf./Nr.	€	📄	Réf./Nr.	€	📄
21128006OPM	2.282,00	332	21150301KMB	163,00	146	21552001	16,00	479	21816701	118,00	210	23045302	250,00	447
21128006OR	2.282,00	332	21150301NM	163,00	146	21552002	20,00	479	21817001	139,00	210	23045302NM	388,00	447
21128007	394,00	334	21150301OM	231,00	146	21599002	248,00	247	21819101	300,00	211	23045303	250,00	447
21128007AC	560,00	334	21150301OP	231,00	146	2161030111	97,00	476	21820301	147,00	207	23045303NM	388,00	447
21128007BM	560,00	334	21150301OPM	231,00	146	21610303	60,00	231	21820303	145,00	207	23045402	311,00	446
21128007KM	560,00	334	21150301OR	231,00	146	21610303DA	74,00	231	21826701	98,00	209	23045402NM	434,00	446
21128007KMB	560,00	334	21180301	268,00	143	21610303NM	93,00	231	21827001	118,00	210	23045403	311,00	446
21128007NM	560,00	334	21180301AC	415,00	143	21610310	62,00	231	21827810	63,00	211	23045403NM	434,00	446
21128007OM	758,00	334	21180301BM	415,00	143	21610410	68,00	231	21828003	343,00	212	23048701	330,00	451
21128007OP	758,00	334	21180301KM	415,00	143	2161041011BR1	100,00	476	21828004	370,00	212	23048701OM	726,00	451
21128007OPM	758,00	334	21180301KMB	415,00	143	21612010	63,00	232	21828005	592,00	213	23048701OPM	726,00	451
21128007OR	758,00	334	21180301NM	415,00	143	21612010DA	77,00	232	21828006	340,00	213	23048702	360,00	451
21128110	100,00	324	21180301OM	589,00	143	21612010NM	97,00	232	21828110	79,00	212	23048702NM	558,00	451
21128110AC	155,00	324	21180301OP	589,00	143	21616401	139,00	235	21830010	45,00	521	23048702OM	792,00	451
21128110BM	155,00	324	21180301OPM	589,00	143	21616401NM	215,00	235	21830023	108,00	208	23048702OPM	792,00	451
21128110KM	155,00	324	21180301OR	589,00	143	21616409	153,00	235	21830024	118,00	209	23050301	150,00	447
21128110KMB	155,00	324	21180302	268,00	144	21616409NM	238,00	235	21830801	134,00	208	23050301NM	233,00	447
21128110NM	155,00	324	21180302AC	415,00	144	21616710	89,00	232	21830802	128,00	208	23050301OM	330,00	447
21128110OM	219,00	324	21180302BM	415,00	144	21616710NM	138,00	232	21831221	417,00	211	23050301OPM	330,00	447
21128110OP	219,00	324	21180302KM	415,00	144	21617010	112,00	233	21880301	180,00	208	23050302	60,00	447
21128110OPM	219,00	324	21180302KMB	415,00	144	21617010NM	174,00	233	21899501	255,00	210	23050401	243,00	446
21128110OR	219,00	324	21180302NM	415,00	144	21617701	90,00	235				23050401NM	344,00	446
21130021	140,00	146	21180302OM	589,00	144	21618001	126,00	235	22			23050401OM	481,00	446
21130021AC	217,00	146	21180302OP	589,00	144	21618221	44,00	396	22010301	85,00	195	23050401OPM	481,00	446
21130021BM	217,00	146	21180302OPM	589,00	144	21619110	289,00	233	22010401	93,00	195	23050402	162,00	446
21130021KM	217,00	146	21180302OR	589,00	144	21619601	249,00	235	22012001	88,00	196	23444005	7,00	518
21130021KMB	217,00	146	21190401	208,00	144	21619601NM	363,00	235	22016701	120,00	196	23461013	6,00	518
21130021NM	217,00	146	21190401AC	322,00	144	21619602	302,00	236	22017001	140,00	196	23461015	6,00	518
21130021OM	308,00	146	21190401BM	322,00	144	21625001	85,00	238	22020401	155,00	195	23461038	6,00	519
21130021OP	308,00	146	21190401KM	322,00	144	21625001NM	130,00	238	22030021	200,00	195	23461050	6,00	518
21130021OPM	308,00	146	21190401KMB	322,00	144	21625004	498,00	238	22030022	210,00	196	23461301	6,00	518
21130021OR	308,00	146	21190401NM	322,00	144	21625004NM	772,00	238				23461303	6,00	518
21130022	150,00	147	21190401OM	457,00	144	21626710	75,00	232	23			23461305	8,00	518
21130022AC	233,00	147	21190401OP	457,00	144	21627010	98,00	233	23033502	220,00	450	23461380	6,00	519
21130022BM	233,00	147	21190401OPM	457,00	144	21627810	58,00	234	23033502AC	341,00	450	23461501	6,00	518
21130022KM	233,00	147	21190401OR	457,00	144	21628004	344,00	234	23033502BM	341,00	450	23466001	6,00	518
21130022KMB	233,00	147	21190501	218,00	144	21628110	74,00	234	23033502NM	341,00	450	23466203	6,00	518
21130022NM	233,00	147	21190501AC	339,00	144	21631221	389,00	233	23033502OM	484,00	450	23466205	6,00	518
21130022OM	330,00	147	21190501BM	339,00	144	2163200311	164,00	476	23033502OPM	484,00	450	23466905	6,00	519
21130022OP	330,00	147	21190501KM	339,00	144	21632010	84,00	460	23033503	240,00	450	23466938	6,00	519
21130022OPM	330,00	147	21190501KMB	339,00	144	21632020	86,00	460	23033503AC	372,00	450	23467205	6,00	519
21130022OR	330,00	147	21190501NM	339,00	144	21632030	88,00	460	23033503BM	372,00	450	23467238	6,00	519
21130031	175,00	146	21190501OM	480,00	144	21639301	315,00	236	23033503NM	372,00	450	23468301	9,00	519
21130031AC	271,00	146	21190501OP	480,00	144	21639302NM	488,00	236	23033503OM	528,00	450	23468303	9,00	519
21130031BM	271,00	146	21190501OPM	480,00	144	21639502NM	628,00	237	23033503OPM	528,00	450			
21130031KM	271,00	146	21190501OR	480,00	144	21639521	405,00	237	23043801	340,00	452	24		
21130031KMB	271,00	146	21190601	229,00	145	21642010	98,00	462	23043802	300,00	453	24210201	273,00	43
21130031NM	271,00	146	21190601AC	355,00	145	21644010	83,00	440	23043802AC	465,00	453	24210201AC	423,00	43
21130031OM	385,00	146	21190601BM	355,00	145	21644020	89,00	440	23043802NM	465,00	453	24210201LM	396,00	43
21130031OP	385,00	146	21190601KM	355,00	145	21644710	78,00	443	23043803	260,00	452	24210201LV	396,00	43
21130031OPM	385,00	146	21190601KMB	355,00	145	21644720	84,00	443	23043803AC	403,00	452	24210201OR	601,00	43
21130031OR	385,00	146	21190601NM	355,00	145	21710301	79,00	523	23043803NM	403,00	452	24210301	215,00	43
21130032	185,00	146	21190601OM	504,00	145	21710303	77,00	523	23043804	190,00	453	24210301AC	334,00	43
21130032AC	287,00	146	21190601OP	504,00	145	21710401	85,00	523	23043804NM	295,00	453	24210301LM	312,00	43
21130032BM	287,00	146	21190601OPM	504,00	145	21712001	80,00	220	23043840	107,00	454	24210301LV	312,00	43
21130032KM	287,00	146	21190601OR	504,00	145	21712301	175,00	220	23044002	245,00	436	24210301OR	474,00	43
21130032KMB	287,00	146	21210001	45,00	472	21716401	182,00	224	23044002AC	380,00	436	24210501	383,00	44
21130032NM	287,00	146	21210301	61,00	471	21716409	227,00	224	23044002BM	380,00	436	24210501AC	594,00	44
21130032OM	407,00	146	21220001	40,00	472	21716701	103,00	221	23044002NM	380,00	436	24210501LM	556,00	44
21130032OP	407,00	146	21510303	53,00	243	21717001	123,00	221	23044002OM	539,00	436	24210501LV	556,00	44
21130032OPM	407,00	146	21510303D	63,00	243	21717419	302,00	224	23044002OPM	539,00	436	24210501OR	843,00	44
21130501	205,00	145	21510303DA	69,00	243	21717701	95,00	223	23044003	220,00	438	24210601	326,00	44
21130501AC	317,00	145	21510310	56,00	243	21718001	136,00	223	23044003AC	341,00	438	24210601AC	505,00	44
21130501BM	317,00	145	21510310D	66,00	243	21719101	293,00	222	23044003BM	341,00	438	24210601LM	472,00	44
21130501KM	317,00	145	21510410	62,00	244	21720301	144,00	219	23044003NM	341,00	438	24210601LV	472,00	44
21130501KMB	317,00	145	21510410D	72,00	244	21720303	142,00	219	23044003OM	484,00	438	24210601OR	716,00	44
21130501NM	317,00	145	21512010	56,00	244	21725001	90,00	214	23044003OPM	484,00	438	24210801	252,00	43
21130501OM	317,00	145	21512010D	66,00	244	21725003	482,00	215	23044005	125,00	438	24210801AC	391,00	43
21130501OP	450,00	145	21512010DA	70,00	244	21725004	512,00	214	23044005AC	194,00	438	24210801LM	365,00	43
21130501OPM	450,00	145	21516710	87,00	245	21725005	790,00	215	23044005NM	194,00	438	24210801LV	365,00	43
21130501OR	450,00	145	2151671011	125,00	477	21725006	495,00	215	23044006	160,00	437	24210801OR	554,00	43
21140501	226,00	145	21517010	102,00	245	21726701	82,00	221	23044006AC	248,00	437	24210901	179,00	43
21140501AC	350,00	145	21517701	82,00	246	21727001	103,00	221	23044006NM	248,00	437	24210901AC	277,00	43
21140501BM	350,00	145	21518001	118,00	246	21727810	6							

Réf./Nr.	€	📄	Réf./Nr.	€	📄	Réf./Nr.	€	📄	Réf./Nr.	€	📄	Réf./Nr.	€	📄
24212101	284,00	46	24217602LM	1.291,00	47	24222001AC	395,00	45	24284001KMB	76,00	482	26110501OPM	520,00	81
24212101AC	439,00	46	24217602LV	1.291,00	47	24222001LM	370,00	45	24284001LM	71,00	482	26110501OR	520,00	81
24212101LM	411,00	46	24217609	683,00	52	24222001LV	370,00	45	24284001LV	71,00	482	26110502	252,00	81
24212101LV	411,00	46	24217609AC	1.058,00	52	24222001OR	561,00	45	24284001NE	76,00	482	26110502AC	391,00	81
24212101OR	624,00	46	24217609LM	990,00	52	24230601	106,00	45	24284001NM	76,00	482	26110502BM	391,00	81
24212201	186,00	45	24217609LV	990,00	52	24230601AC	164,00	45	24284001OM	108,00	482	26110502KM	391,00	81
24212201AC	288,00	45	24217609OR	1.502,00	52	24230601LM	154,00	45	24284001OP	108,00	482	26110502KMB	391,00	81
24212201LM	269,00	45	24217701	116,00	48	24230601LV	154,00	45	24284001OPM	108,00	482	26110502NM	391,00	81
24212201LV	269,00	45	24217701AC	179,00	48	24230601OR	233,00	45	24284001OR	108,00	482	26110502OM	554,00	81
24212201OR	409,00	45	24217701LM	167,00	48	24231001	230,00	456	24284001RO	76,00	482	26110502OP	554,00	81
24212202	289,00	46	24217701LV	167,00	48	24231001AC	357,00	456	24284002	46,00	482	26110502OPM	554,00	81
24212202AC	448,00	46	24217701OR	254,00	48	24231001LM	334,00	456	24284002AC	71,00	482	26110502OR	554,00	81
24212202LM	419,00	46	24217703	566,00	49	24231001LV	334,00	456	24284002BL	71,00	482	26112001	176,00	84
24212202OR	635,00	46	24217703AC	906,00	49	24231001OR	506,00	456	24284002BM	71,00	482	26121001D	200,00	84
24214501	467,00	50	24217703LM	821,00	49	24233401	400,00	450	24284002KM	71,00	482	26116701	278,00	85
24214501AC	724,00	50	24217703LV	821,00	49	24233401AC	620,00	450	24284002KMB	71,00	482	26116701AC	431,00	85
24214501LM	678,00	50	24218001	179,00	48	24233401LM	580,00	450	24284002LM	66,00	482	26116701BM	431,00	85
24214501LV	678,00	50	24218001AC	277,00	48	24233401LV	580,00	450	24284002LV	66,00	482	26116701KM	431,00	85
24214501OR	1.028,00	50	24218001LM	259,00	48	24233401OR	880,00	450	24284002NE	71,00	482	26116701KMB	431,00	85
24214601	610,00	50	24218001LV	259,00	48	24234101	321,00	438	24284002NM	71,00	482	26116701NM	431,00	85
24214601AC	945,00	50	24218001OR	393,00	48	24234101AC	498,00	438	24284002OM	101,00	482	26116701OM	612,00	85
24214601LM	884,00	50	24218003	638,00	48	24234101LM	465,00	438	24284002OP	101,00	482	26116701OP	612,00	85
24214601LV	884,00	50	24218003AC	991,00	48	24234101LV	465,00	438	24284002OPM	101,00	482	26116701OPM	612,00	85
24214601OR	1.342,00	50	24218003LM	925,00	48	24234101OR	706,00	438	24284002OR	101,00	482	26116701OR	612,00	85
24214602	583,00	50	24218003LV	925,00	48	24234201	237,00	456	24284010	52,00	482	26116701TAM	431,00	85
24214602AC	903,00	50	24218003OR	1.480,00	48	24234201AC	367,00	456	24284010AC	81,00	482	26116701TRO	431,00	85
24214602LM	845,00	50	24218004	604,00	48	24234201LM	344,00	456	24284010AM	81,00	482	26117001	299,00	85
24214602LV	845,00	50	24218004AC	936,00	48	24234201LV	344,00	456	24284010BL	81,00	482	26117001AC	464,00	85
24214602OR	1.282,00	50	24218004LM	876,00	48	24234201OR	521,00	456	24284010BM	81,00	482	26117001BM	464,00	85
24215101	284,00	44	24218004LV	876,00	48	24235201	786,00	54	24284010KM	81,00	482	26117001KM	464,00	85
24215101AC	439,00	44	24218004OR	1.399,00	48	24235201AC	1.218,00	54	24284010KMB	81,00	482	26117001KMB	464,00	85
24215101LM	411,00	44	24218005	400,00	49	24235201LM	1.140,00	54	24284010LM	75,00	482	26117001NM	464,00	85
24215101LV	411,00	44	24218005AC	620,00	49	24235201LV	1.140,00	54	24284010LV	75,00	482	26117001OM	658,00	85
24215101OR	624,00	44	24218005LM	580,00	49	24235201OR	1.729,00	54	24284010NE	81,00	482	26117001OP	658,00	85
24215102	305,00	44	24218005LV	580,00	49	24235202	1.009,00	54	24284010NM	81,00	482	26117001OPM	658,00	85
24215102AC	472,00	44	24218005OR	880,00	49	24235202AC	1.564,00	54	24284010OM	114,00	482	26117001OR	658,00	85
24215102LM	442,00	44	24218006	678,00	49	24235202LM	1.463,00	54	24284010OP	114,00	482	26117001TAM	464,00	85
24215102LV	442,00	44	24218006AC	1.051,00	49	24235202LV	1.463,00	54	24284010OPM	114,00	482	26117001TRO	464,00	85
24215102OR	670,00	44	24218006LM	984,00	49	24235202OR	2.220,00	54	24284010OR	114,00	482	26118221	42,00	396
24215501	93,00	496	24218006LV	984,00	49	24235203	1.021,00	53	24284010RO	79,00	482	26118221AC	65,00	396
24215501AC	145,00	496	24218201	71,00	397	24235203AC	1.583,00	53	24284020	49,00	483	26118221BM	65,00	396
24215501LM	136,00	496	24218201AC	111,00	397	24235203LM	1.480,00	53	24284020AC	76,00	483	26118221KM	65,00	396
24215501LV	136,00	496	24218201LM	104,00	397	24235203LV	1.480,00	53	24284020BL	76,00	483	26118221KMB	65,00	396
24215501OR	206,00	496	24218201LV	104,00	397	24235301	1.330,00	54	24284020BM	76,00	483	26118221NM	65,00	396
24215502	93,00	497	24218201OR	157,00	397	24235301AC	2.062,00	54	24284020KM	76,00	483	26118221OM	92,00	396
24215502AC	145,00	497	24219101	1.003,00	47	24235301LM	1.929,00	54	24284020KMB	76,00	483	26118221OP	92,00	396
24215502LM	136,00	497	24219101AC	1.555,00	47	24235301LV	1.929,00	54	24284020LM	71,00	483	26118221OPM	92,00	396
24215502LV	136,00	497	24219101LM	1.454,00	47	24235301OR	2.926,00	54	24284020LV	71,00	483	26118221OR	92,00	396
24215502OR	206,00	497	24219101LV	1.454,00	47	24244101	210,00	438	24284020NE	76,00	483	26130701	312,00	80
24216301	294,00	46	24219401	459,00	51	24244101AC	326,00	438	24284020NM	76,00	483	26130701AC	483,00	80
24216301AC	456,00	46	24219401AC	711,00	51	24244101LM	305,00	438	24284020OM	107,00	483	26130701BM	483,00	80
24216301LM	426,00	46	24219401LM	665,00	51	24244101LV	305,00	438	24284020OP	107,00	483	26130701KM	483,00	80
24216301LV	426,00	46	24219401LV	665,00	51	24244101OR	462,00	438	24284020OPM	107,00	483	26130701KMB	483,00	80
24216301OR	647,00	46	24219401OR	1.009,00	51	24247601	494,00	58	24284020OR	107,00	483	26130701NM	483,00	80
24216402	625,00	52	24219402	648,00	51	24247601AC	765,00	58	24287101	154,00	498	26130701OM	686,00	80
24216402AC	969,00	52	24219402AC	1.004,00	51	24247601LM	716,00	58	24287101AC	239,00	498	26130701OP	686,00	80
24216402LM	906,00	52	24219402LM	939,00	51	24247601LV	716,00	58	24287101LM	223,00	498	26130701OPM	686,00	80
24216402LV	906,00	52	24219402LV	939,00	51	24247602	481,00	57	24287101LV	223,00	498	26130701OR	686,00	80
24216409	488,00	51	24219403	350,00	497	24247602AC	745,00	57	24287101OR	339,00	498	26130701TAM	483,00	80
24216409AC	757,00	51	24219403AC	543,00	497	24247602LM	697,00	57	26130701TRO	483,00	80	26130801	341,00	80
24216409LM	708,00	51	24219403LM	508,00	497	24250001	697,00	57	25477001	13,00	506	26130801AC	529,00	80
24216409LV	708,00	51	24219403LV	508,00	497	24250001AC	136,00	56	25477002	12,00	506	26130801BM	529,00	80
24216409OR	1.074,00	51	24219403OR	770,00	497	24250001LM	127,00	56	25477003	10,00	507	26130801KM	529,00	80
24216701	305,00	46	24219501	867,00	52	24250001LV	127,00	56	25477004	9,00	506	26130801KMB	529,00	80
24216701AC	472,00	46	24219501AC	1.344,00	52	24250001OR	193,00	56	25477005	14,00	507	26130801NM	529,00	80
24216701LM	442,00	46	24219501LM	1.257,00	52	24250301	104,00	45	25477006	3,00	508	26130801OM	751,00	80
24216701LV	442,00	46	24219501LV	1.257,00	52	24250301AC	156,00	45	25477007	14,00	506	26130801OP	751,00	80
24216701OR	670,00	46	24219502	1.039,00	53	24250301LM	146,00	45	25477008	5,00	508	26130801OPM	751,00	80
24217001	352,00	46	24219502AC	1.610,00	53	24250301LV	146,00	45	25477009	16,00	507	26130801OR	751,00	80
24217001AC	545,00	46	24219502LM	1.507,00	53	24250301OR	146,00	45	25477010	3,00	508	26130801TAM	529,00	80
24217001LM	510,00	46	24219502LV	1.507,00	53	24252001	222,00	45	25477011	4,00	508	26130801TRO	529,00	80
24217001LV	510,00	46	24219801	964,00	53	24252001AC	103,00	56	25477012	13,00	507	26190301	173,00	79
24217001OR	774,00	46	24219801AC	1.494,00	53	24252001LM	149,00	56	25477013	4,00	508	26190301AC	269,00	79
24217409	541,00	51	24219801LM	1.398,00	53	24252001LV	149,00	56	25477014	39,00	509			

Liste des références / Artikelliste

Réf./Nr.	€		Réf./Nr.	€		Réf./Nr.	€		Réf./Nr.	€		Réf./Nr.	€	
26212001D	200,00	84	26227302BM	946,00	335	26230021OPM	389,00	83	26285306	578,00	82	28117001	263,00	134
26215001	450,00	166	26227302KM	946,00	335	26230021OR	389,00	83	26285306AC	895,00	82	28117001AC	407,00	134
26218004	102,00	500	26227302KMB	946,00	335	26230022	187,00	83	26285306BM	895,00	82	28117001NM	407,00	134
26218004AC	158,00	500	26227302NM	946,00	335	26230022AC	290,00	83	26285306KM	895,00	82	28117001OPM	578,00	134
26218004BM	158,00	500	26227302OM	1.304,00	335	26230022BM	290,00	83	26285306KMB	895,00	82	28119101	497,00	135
26218004KM	158,00	500	26227302OP	1.304,00	335	26230022KM	290,00	83	26285306NM	895,00	82	28119101AC	770,00	135
26218004KMB	158,00	500	26227302OPM	1.304,00	335	26230022KMB	290,00	83	26285306OM	1.271,00	82	28119101NM	770,00	135
26218004NM	158,00	500	26227302OR	1.304,00	335	26230022NM	290,00	83	26285306OP	1.271,00	82	28119101OPM	1.093,00	135
26218004OM	224,00	500	26227310	125,00	325	26230022OM	411,00	83	26285306OPM	1.271,00	82	28119701	528,00	135
26218004OP	224,00	500	26227310AC	194,00	325	26230022OP	411,00	83	26285306OR	1.271,00	82	28119701AC	819,00	135
26218004OPM	224,00	500	26227310BM	194,00	325	26230022OPM	411,00	83	26285350	189,00	404	28119701NM	819,00	135
26218004OR	224,00	500	26227310KM	194,00	325	26230022OR	411,00	83	26290301	173,00	79	28119701OPM	1.162,00	135
26222402	221,00	84	26227310KMB	194,00	325	26230031	215,00	83	26290301AC	269,00	79	28120301	236,00	132
26222402AC	342,00	84	26227310NM	194,00	325	26230031AC	333,00	83	26290301BM	269,00	79	28120301AC	366,00	132
26222402BM	342,00	84	26227310OM	275,00	325	26230031BM	333,00	83	26290301D	196,00	79	28120301NM	366,00	132
26222402KM	342,00	84	26227310OP	275,00	325	26230031KM	333,00	83	26290301KMB	269,00	79	28120301OPM	520,00	132
26222402KMB	342,00	84	26227310OPM	275,00	325	26230031KMB	333,00	83	26290301KMB	269,00	79	28125001	116,00	285
26222402NM	342,00	84	26227310OR	275,00	325	26230031NM	333,00	83	26290301NM	269,00	79	28125001AC	179,00	285
26222402OM	485,00	84	26227810	89,00	322	26230031OM	473,00	83	26290301OM	381,00	79	28125001NM	179,00	285
26222402OP	485,00	84	26227810AC	138,00	322	26230031OP	473,00	83	26290301OP	381,00	79	28125001OPM	254,00	285
26222402OPM	485,00	84	26227810BM	138,00	322	26230031OPM	473,00	83	26290301OPM	381,00	79	28125003	538,00	290
26222402OR	485,00	84	26227810KM	138,00	322	26230031OR	473,00	83	26290301OR	381,00	79	28125003AC	766,00	290
26222402TAM	342,00	84	26227810KMB	138,00	322	26230032	225,00	83	26290301TAM	269,00	79	28125003NM	766,00	290
26222402TRO	342,00	84	26227810NM	138,00	322	26230032AC	349,00	83	26290301TRO	269,00	79	28125004	566,00	288
26225001	137,00	285	26227810OM	196,00	322	26230032BM	349,00	83	26290401	242,00	81	28125004AC	806,00	288
26225001AC	212,00	285	26227810OP	196,00	322	26230032KM	349,00	83	26290401AC	374,00	81	28125004NM	806,00	288
26225001BM	212,00	285	26227810OPM	196,00	322	26230032KMB	349,00	83	26290401BM	374,00	81	28125004OPM	1.092,00	288
26225001KM	212,00	285	26227810OR	196,00	322	26230032NM	349,00	83	26290401KM	374,00	81	28125005	1.145,00	291
26225001KMB	212,00	285	26228003	473,00	329	26230032OM	495,00	83	26290401KMB	374,00	81	28125005AC	1.706,00	291
26225001NM	212,00	285	26228003AC	675,00	329	26230032OP	495,00	83	26290401NM	374,00	81	28125005NM	1.706,00	291
26225001OM	300,00	285	26228003BM	675,00	329	26230032OPM	495,00	83	26290401OM	531,00	81	28125005OPM	2.369,00	291
26225001OP	300,00	285	26228003KM	675,00	329	26230032OR	450,00	83	26290401OP	531,00	81	28125006	450,00	293
26225001OPM	300,00	285	26228003KMB	675,00	329	26230701	312,00	79	26290401OPM	531,00	81	28125006AC	633,00	293
26225001OR	300,00	285	26228003NM	675,00	329	26230701AC	483,00	79	26290401OR	531,00	81	28125006NM	633,00	293
26225003	558,00	289	26228003OM	924,00	329	26230701BM	483,00	79	26290401TAM	374,00	81	28127301	1.104,00	335
26225003AC	797,00	289	26228003OP	924,00	329	26230701KM	483,00	79	26290401TRO	374,00	81	28127301AC	1.660,00	335
26225003BM	797,00	289	26228003OPM	924,00	329	26230701KMB	483,00	79	26290402	231,00	80	28127301NM	1.660,00	335
26225003KM	797,00	289	26228003OR	924,00	329	26230701NM	483,00	79	26290402AC	358,00	80	28127301OPM	2.318,00	335
26225003KMB	797,00	289	26228004	495,00	326	26230701OM	686,00	79	26290402BM	358,00	80	28127302	1.180,00	336
26225003NM	797,00	289	26228004AC	712,00	326	26230701OP	686,00	79	26290402KM	358,00	80	28127302AC	1.780,00	336
26225003OM	1.078,00	289	26228004BM	712,00	326	26230701OPM	686,00	79	26290402KMB	358,00	80	28127302NM	1.780,00	336
26225003OP	1.078,00	289	26228004KM	712,00	326	26230701OR	686,00	79	26290402NM	358,00	80	28127302OPM	2.486,00	336
26225003OPM	1.078,00	289	26228004KMB	712,00	326	26230701TAM	483,00	79	26290402OM	508,00	80	28127310	109,00	325
26225003OR	1.078,00	289	26228004NM	712,00	326	26230701TRO	483,00	79	26290402OP	508,00	80	28127310AC	169,00	325
26225004	585,00	287	26228004OM	977,00	326	26230801	341,00	79	26290402OPM	508,00	80	28127310NM	169,00	325
26225004AC	837,00	287	26228004OP	977,00	326	26230801AC	529,00	79	26290402OR	508,00	80	28127310OPM	240,00	325
26225004BM	837,00	287	26228004OPM	977,00	326	26230801BM	529,00	79	26290402TAM	358,00	80	28127810	79,00	322
26225004KM	837,00	287	26228004OR	977,00	326	26230801KMB	529,00	79	26290402TRO	358,00	80	28127810AC	122,00	322
26225004KMB	837,00	287	26228005	1.026,00	331	26230801KMB	529,00	79	26290403	221,00	80	28127810NM	122,00	322
26225004NM	837,00	287	26228005AC	1.546,00	331	26230801NM	529,00	79	26290403AC	342,00	80	28127810OPM	173,00	322
26225004OM	1.136,00	287	26228005BM	1.546,00	331	26230801OM	751,00	79	26290403BM	342,00	80	28128004	474,00	327
26225004OP	1.136,00	287	26228005KM	1.546,00	331	26230801OP	751,00	79	26290403KM	342,00	80	28128004AC	691,00	327
26225004OPM	1.136,00	287	26228005KMB	1.546,00	331	26230801OPM	751,00	79	26290403KMB	342,00	80	28128004NM	691,00	327
26225004OR	1.136,00	287	26228005NM	1.546,00	331	26230801OR	751,00	79	26290403NM	342,00	80	28128004OPM	947,00	327
26225005	2.412,00	291	26228005OM	2.160,00	331	26230801TAM	529,00	79	26290403OM	485,00	80	28128110	100,00	324
26225005AC	1.737,00	291	26228005OP	2.160,00	331	26230801TRO	529,00	79	26290403OP	485,00	80	28128110AC	155,00	324
26225005BM	1.737,00	291	26228005OPM	2.160,00	331	26247005	1.103,00	89	26290403OPM	485,00	80	28128110NM	155,00	324
26225005KM	1.737,00	291	26228005OR	2.160,00	331	26247005AC	1.709,00	89	26290403OR	485,00	80	28128110OPM	219,00	324
26225005KMB	1.737,00	291	26228006	381,00	333	26247005BM	1.709,00	89	26290403TAM	342,00	80	28130021	145,00	133
26225005NM	1.737,00	291	26228006AC	545,00	333	26247005KM	1.709,00	89	26290403TRO	342,00	80	28130021AC	225,00	133
26225005OM	2.412,00	291	26228006BM	545,00	333	26247005KMB	1.709,00	89				28130021NM	225,00	133
26225005OP	2.412,00	291	26228006KM	545,00	333	26247005NM	1.709,00	89	28			28130021OPM	352,00	133
26225005OPM	2.412,00	291	26228006KMB	545,00	333	26247005OM	2.426,00	89	28110301	121,00	131	28130022	155,00	133
26225005OR	2.412,00	291	26228006NM	545,00	333	26247005OP	2.426,00	89	28110301AC	187,00	131	28130022AC	240,00	133
26225006	470,00	293	26228006OM	740,00	333	26247005OPM	2.426,00	89	28110301NM	187,00	131	28130022NM	240,00	133
26225006AC	650,00	293	26228006OP	740,00	333	26247005OR	2.426,00	89	28110301OPM	266,00	131	28130022OPM	341,00	133
26225006BM	650,00	293	26228006OPM	740,00	333	26247006	1.103,00	89	28110401	129,00	131	28130023	185,00	133
26225006KM	650,00	293	26228006OR	740,00	333	26247006AC	1.709,00	89	28110401AC	200,00	131	28130023AC	287,00	133
26225006KMB	650,00	293	26228110	116,00	324	26247006BM	1.709,00	89	28110401NM	200,00	131	28130023NM	287,00	133
26225006NM	650,00	293	26228110AC	179,00	324	26247006KM	1.709,00	89	28110401OPM	284,00	131	28130023OPM	407,00	133
26225006NM	650,00	293	26228110BM	179,00	324	26247006KMB	1.709,00	89	28110402	133,00	132	28130024	195,00	133
26225006OP	850,00	293	26228110KM	179,00	324	26247006OM	2.426,00	89	28110402AC	207,00	132			

Réf./Nr.	€	Réf./Nr.	€	Réf./Nr.	€	Réf./Nr.	€	Réf./Nr.	€					
28184701	236,00	131	29933701OR	185,00	368	29963203OR	792,00	361	29990308BM	1.263,00	359	30725305OPM	3.083,00	278
28184701AC	366,00	131	29933702	60,00	369	29963206	135,00	363	29990308NM	1.263,00	359	30725305OR	3.083,00	278
28184701NM	366,00	131	29933702AC	93,00	369	29963901	10,00	394	29990308OM	1.793,00	359	30725306	1.477,00	278
28184701OPM	520,00	131	29933702LM	87,00	369	29963902	85,00	367	29990308OP	1.793,00	359	30725306AC	2.290,00	278
28190301	125,00	132	29933702LV	87,00	369	29963902AC	132,00	367	29990308OPM	1.793,00	359	30725306KMB	2.290,00	278
28190301AC	194,00	132	29933702OR	132,00	369	29963902BM	132,00	367	29990308OR	1.793,00	359	30725306NM	2.290,00	278
28190301NM	194,00	132	29933703	268,00	364	29963902KMB	132,00	367	29995001	38,00	174	30725306OM	3.250,00	278
28190301OPM	275,00	132	29933703AC	415,00	364	29963902NM	132,00	367	29995301	790,00	355	30725306OP	3.250,00	278
28310301	236,00	35	29933703LM	389,00	364	29963902OM	187,00	367	29995301AC	1.225,00	355	30725306OPM	3.250,00	278
28310301AC	366,00	35	29933703LV	389,00	364	29963902OP	187,00	367	29995301BM	1.225,00	355	30725306OR	3.250,00	278
28310301NM	366,00	35	29933703OR	590,00	364	29963902OPM	187,00	367	29995301NM	1.225,00	355	30725401	660,00	275
28310301OM	520,00	35	299392134	10,00	521	29963902OR	187,00	367	29995301OM	1.738,00	355	30725401AC	1.023,00	275
28310301OPM	520,00	35	29943801	54,00	364	29963910	40,00	394	29995301OR	1.738,00	355	30725401KMB	1.023,00	275
28310501	315,00	35	29944601	55,00	497	29963910AC	62,00	394	29995501	1.135,00	354	30725401NM	1.023,00	275
28310501AC	488,00	35	29945302	62,00	449	29963910LM	58,00	394	29995501AC	1.759,00	354	30725401OM	1.452,00	275
28310501NM	488,00	35	29945303	120,00	449	29963910LV	58,00	394	29995501BM	1.759,00	354	30725401OP	1.452,00	275
28310501OM	693,00	35	29945304	53,00	449	29963910OR	88,00	394	29995501NM	1.759,00	354	30725401OPM	1.452,00	275
28310501OPM	693,00	35	29951501	63,00	399	29963928	7,00	394	29995501OM	2.497,00	354	30725401OR	1.452,00	275
28312001	239,00	36	29951502	56,00	400	29966310	5,00	518	29995501OR	2.497,00	354	30725405	1.842,00	279
28312001AC	371,00	36	29951503	55,00	400	29974802	30,00	374	29995801	2.440,00	356	30725405AC	2.854,00	279
28312001NM	371,00	36	29951504	693,00	398	29974901	33,00	373	29996201	1.390,00	354	30725405KMB	2.854,00	279
28312001OM	527,00	36	29951504AC	1.074,00	398	29974904	45,00	372	29997001	1.440,00	354	30725405NM	2.854,00	279
28312001OPM	527,00	36	29951504BM	1.074,00	398	29974905	35,00	373	29997001AC	2.232,00	354	30725405OM	4.051,00	279
28316301	336,00	36	29951504NM	1.074,00	398	29974906	39,00	372	29997001BM	2.232,00	354	30725405OP	4.051,00	279
28316301AC	521,00	36	29951504OM	1.525,00	398	29985001	36,00	521	29997001NM	2.232,00	354	30725405OPM	4.051,00	279
28316301NM	521,00	36	29951504OR	1.525,00	398	29985002	40,00	521	29997001OM	3.168,00	354	30725405OR	4.051,00	279
28316301OM	739,00	36	29951505	709,00	398	29985003	50,00	521	29997001OR	3.168,00	354	30725406	1.918,00	279
28316301OPM	739,00	36	29951505AC	1.099,00	398	29987001	114,00	498	29997101	1.540,00	354	30725406AC	2.972,00	279
28317601	404,00	36	29951505BM	1.099,00	398	29987001AC	177,00	498	29997201	2.440,00	354	30725406KMB	2.972,00	279
28317601AC	627,00	36	29951505NM	1.099,00	398	29987001NM	177,00	498	30			30725406NM	2.972,00	279
28317601NM	627,00	36	29951505OM	1.559,00	398	29987001OM	251,00	498	30725201	560,00	274	30725406OP	4.219,00	279
28317601OM	889,00	36	29951505OR	1.559,00	398	29987001OPM	251,00	498	30725201AC	868,00	274	30725406OPM	4.219,00	279
28317601OPM	889,00	36	29951506	420,00	398	29987002	126,00	497	30725201KMB	868,00	274	30725406OR	4.219,00	279
28319401	578,00	37	29951507	436,00	398	29989601	19,00	521	30725201NM	868,00	274	30735201	540,00	274
28319401AC	895,00	37	29951607	920,00	355	29989602	17,00	521	30725201OM	1.232,00	274	30735201AC	837,00	274
28319401NM	895,00	37	29951607AC	1.426,00	355	29989603	21,00	521	30725201OP	1.232,00	274	30735201KMB	837,00	274
28319401OM	1.271,00	37	29951607BM	1.426,00	355	29990301	755,00	358	30725201OPM	1.232,00	274	30735201NM	837,00	274
28319401OPM	1.271,00	37	29951607NM	1.426,00	355	29990301AC	1.170,00	358	30725201OR	1.232,00	274	30735201OM	1.188,00	274
28320301	252,00	35	29951607OM	2.024,00	355	29990301BM	1.170,00	358	30725201OR	1.232,00	274	30735201OP	1.188,00	274
28320301AC	391,00	35	29951607OR	2.024,00	355	29990301NM	1.170,00	358	30725204	782,00	276	30735201OPM	1.188,00	274
28320301NM	391,00	35	29952505	16,00	495	29990301OM	1.661,00	358	30725204AC	1.210,00	276	30735201OR	1.188,00	274
28320301OM	554,00	35	29953202	295,00	360	29990301OPM	1.661,00	358	30725204KMB	1.210,00	276	30735201OR	1.188,00	274
28320301OPM	554,00	35	29953303	31,00	520	29990301OR	1.661,00	358	30725204NM	1.210,00	276	30735204	811,00	276
28325001	179,00	284	29955304	31,00	520	29990302	555,00	359	30725204OM	1.718,00	276	30735204AC	1.163,00	276
28325001AC	277,00	284	29955306	13,00	520	29990302AC	860,00	359	30725204OP	1.718,00	276	30735204KMB	1.163,00	276
28325001NM	277,00	284	29961001	5,00	518	29990302BM	860,00	359	30725204OPM	1.718,00	276	30735204NM	1.163,00	276
28325001OM	393,00	284	29961002	6,00	518	29990302NM	860,00	359	30725204OR	1.718,00	276	30735204OM	1.651,00	276
28325001OPM	393,00	284	29961005	6,00	518	29990302OM	1.221,00	359	30725204OR	1.718,00	276	30735204OP	1.651,00	276
28325002	625,00	285	29961006	7,00	518	29990302OPM	1.221,00	359	30725205AC	1.730,00	276	30735204OPM	1.651,00	276
28325002AC	899,00	285	29963105	28,00	375	29990302OR	1.221,00	359	30725205KMB	1.730,00	276	30735204OR	1.651,00	276
28325002NM	899,00	285	29963106	25,00	374	29990303	455,00	359	30725205NM	1.730,00	276	30735206	1.329,00	277
28325002OM	1.224,00	285	29963108	21,00	371	29990303AC	705,00	359	30725205OM	2.456,00	276	30735206AC	1.966,00	277
28325002OPM	1.224,00	285	29963109	58,00	374	29990303BM	705,00	359	30725205OP	2.456,00	276	30735206KMB	1.966,00	277
28330001	289,00	35	29963109AC	90,00	374	29990303KM	705,00	359	30725205OPM	2.456,00	276	30735206NM	1.966,00	277
28330001AC	448,00	35	29963109LM	84,00	374	29990303KMB	705,00	359	30725205OR	2.456,00	276	30735206OM	2.790,00	277
28330001NM	448,00	35	29963109LV	84,00	374	29990303NM	705,00	359	30725206	1.315,00	277	30735206OP	2.790,00	277
28330001OM	635,00	35	29963109OR	145,00	374	29990303OM	1.001,00	359	30725206AC	1.855,00	277	30735206OPM	2.790,00	277
28330001OPM	635,00	35	29963110	16,00	375	29990303OP	1.001,00	359	30725206KMB	1.855,00	277	30735206OR	2.790,00	277
28330002	299,00	36	29963111	26,00	373	29990303OPM	1.001,00	359	30725206NM	1.855,00	277	30735301	640,00	274
28330002AC	464,00	36	29963112	41,00	372	29990303OR	1.001,00	359	30725206OM	2.895,00	277	30735301AC	992,00	274
28330002NM	464,00	36	29963112AC	64,00	372	29990304	450,00	360	30725206OP	2.895,00	277	30735301KMB	992,00	274
28330002OM	658,00	36	29963112BM	64,00	372	29990304AC	698,00	360	30725206OPM	2.895,00	277	30735301NM	992,00	274
28330002OPM	658,00	36	29963112KM	64,00	372	29990304BM	698,00	360	30725206OR	2.895,00	277	30735301OM	1.408,00	274
28380301	294,00	35	29963112KMB	64,00	372	29990304KMB	698,00	360	30725207	1.197,00	278	30735301OP	1.408,00	274
28380301AC	456,00	35	29963112NM	64,00	372	29990304NM	698,00	360	30725207AC	1.855,00	278	30735301OPM	1.408,00	274
28380301NM	456,00	35	29963112OM	90,00	372	29990304OM	990,00	360	30725207KMB	1.855,00	278	30735301OR	1.408,00	274
28380301OM	647,00	35	29963112OP	90,00	372	29990304OPM	990,00	360	30725207NM	1.855,00	278	30735401	640,00	275
28380301OPM	647,00	35	29963112OPM	90,00	372	29990304OR	990,00	360	30725207OM	2.633,00	278	30735401AC	992,00	275
29			29963112OR	90,00	372	29990306	515,00	359	30725207OP	2.633,00	278	30735401KMB	992,00	275
29908405	11,00	520	29963113	43,00	372	29990306AC	798,00	359	30725207OPM	2.633,00	278	30735401NM	992,00	275
29908406	10,00	520	29963113AC	67,00	372	29990306BM	798,00	359	30725207OR	2.633,00	278	30735401OM	1.408,00	275
29911351	16,00													

LISTE DES RÉFÉRENCES / ARTIKELLISTE

Réf./Nr.	€		Réf./Nr.	€		Réf./Nr.	€	
39210320	515,00	421	9134591	40,00	519	913480810	19,00	370
39210390	254,00	424	9134592	40,00	519	913481810	26,00	369
39210391	204,00	424	9134609	24,00	377	9134828	18,00	378
39210397	250,00	424	913460910	21,00	377	9134830051	82,00	378
39210399	300,00	424	913460912	23,00	377	9134830053	82,00	378
39274101	310,00	425	913460912AC	35,00	377	9134830054	164,00	378
39274101NM	480,00	425	913460912BM	35,00	377	913483005LM	82,00	378
39274102	315,00	425	913460912KM	35,00	377	913483080	20,00	378
39274201	202,00	426	913460912KMB	35,00	377	913484005	4,00	520
39274201AC	202,00	426	913460912NM	35,00	377	9134840061	9,00	520
39274201BL	202,00	426	913460912OM	51,00	377	913484007	9,00	520
49			913460912OP	51,00	377	913484016	11,00	520
49286299	1.040,00	268	913460912OPM	51,00	377	913484026	16,00	520
49286398	1.113,00	269	913460912OR	51,00	377	913484057	25,00	520
49286399	1.113,00	269	913460915	23,00	377	9134841	10,00	395
49286499	1.187,00	269	913460915AC	35,00	377	9134849	31,00	519
49288299	1.040,00	268	913460915BM	35,00	377	9134867	33,00	378
49288398	1.113,00	269	913460915KM	35,00	377	9134872	35,00	521
49288399	1.113,00	269	913460915KMB	35,00	377	9134880	28,00	519
49288499	1.187,00	269	913460915NM	35,00	377	9134881	33,00	379
50			913460915OM	51,00	377	9134882	7,00	521
50643703	646,00	452	913460915OP	51,00	377	9134887	35,00	379
50648603	651,00	436	913460915OPM	51,00	377	9134890	11,00	521
50716703	485,00	104	913460915OR	51,00	377	9134891	6,00	521
5071700203	518,00	104	913460920	24,00	377	9134893	3,00	521
50783903	48,00	394	9134609AC	36,00	377	9134895	3,00	521
52			9134609BM	36,00	377	9134896	3,00	521
5246360951	113,00	412	9134609KM	36,00	377	9134897	3,00	521
53			9134609KMB	36,00	377	9134898	3,00	521
53049603	471,00	436	9134609NM	36,00	377	9134915	36,00	400
56			9134609OM	52,00	377	916110348	36,00	488
56243703	415,00	453	9134609OP	52,00	377	9161515	129,00	399
56244003	310,00	439	9134609OPM	52,00	377	916184010	20,00	520
91			9134609OR	52,00	377	916184060	28,00	488
9106006	9,00	518	9134615	29,00	400	916218005	31,00	520
910618020	31,00	520	9134630	15,00	378	9162292	15,00	520
910719005	40,00	519	913463250	18,00	494	9174441	30,00	519
9107515	134,00	399	913463320	15,00	494	919260634	11,00	520
9107672	14,00	518	913463320AC	23,00	494	919416401	3,00	521
913010334	7,00	521	913463320BM	23,00	494	9194283	46,00	519
9130190	40,00	519	913463320KM	23,00	494	9194552	120,00	519
913043810	36,00	519	913463320KMB	23,00	494	92		
913049310	35,00	519	913463320LM	22,00	494	9262503	7,00	518
913214591	120,00	519	913463320LV	22,00	494	93		
9133317	7,00	519	913463320NM	23,00	494	932010331	3,00	521
913331703	10,00	521	913463320OM	52,00	494	95		
9133317031	4,00	521	913463320OP	52,00	494	953044052	7,00	521
913400831	8,00	521	913463320OPM	52,00	494	9530440521	2,00	521
9134008311	3,00	521	913463320OR	52,00	494	953331550	8,00	521
9134011	45,00	477	913463330	12,00	494	9533315501	2,00	521
913412380	31,00	371	9134665	7,00	518	953331750	7,00	521
913414580	43,00	498	9134666	7,00	518	9533317501	2,00	521
9134235	46,00	519	9134668	6,00	518	9534294501	2,00	521
9134250	13,00	520	9134672	6,00	518	96		
9134256	14,00	520	9134672501	13,00	518	963033331	4,00	520
913427210	15,00	520	9134673	6,00	518	966110301	9,00	520
913427220	15,00	520	9134673501	13,00	518			
913427510	25,00	520	9134673503	13,00	518			
9134282	15,00	520	9134674	6,00	518			
9134283	7,00	520	9134677	7,00	518			
9134284	8,00	520	9134681	8,00	518			
9134286	8,00	520	91346815	8,00	518			
9134288	40,00	519	91346816	6,00	518			
9134290	40,00	519	9134682	9,00	518			
9134292	15,00	520	91346825	8,00	518			
9134293	15,00	520	91346826	6,00	518			
9134294	12,00	520	9134683	11,00	519			
9134296	17,00	520	9134712	29,00	379			
9134314	20,00	519	9134725	12,00	375			
9134315	25,00	519	9134731	33,00	379			
9134316	30,00	519	9134731051	82,00	379			
9134319	35,00	519	913473810	36,00	370			
9134415	45,00	400	913474410	6,00	501			
9134441	30,00	519	913474420	6,00	501			
9134450	20,00	376	913474430	9,00	501			
9134481	70,00	519	9134745051	58,00	491			
9134515	60,00	399	9134746051	46,00	488			
9134525	16,00	495	9134779	10,00	502			
9134525NM	25,00	495	9134780	14,00	502			
9134577	7,00	518	9134781	6,00	501			
			9134784	8,00	502			
			9134786	12,00	503			
			9134787	13,00	502			
			9134788	12,00	502			
			9134803	9,00	520			
			9134806	8,00	520			

Conditions générales de vente

Prix

Prix sans TVA et la marchandise est mise à votre disposition dans nos établissements.

Les prix de la tarif, et des annexes que nous publions, sont considérés comme "prix de vente recommandé aux clients finaux sans taxes".

Les prix sont sujets à des variations selon les aléas du marché, matières premières, mains d'œuvre, taxes....

Commandes

Sont conditionnées et sujettes à notre considération.

Design

Nos modèles peuvent être modifiés par exigence du design, sans avis préalable et toujours dans un souci d'amélioration du produit.

La documentation photographique et/ou les plans ne peuvent être diffusés dans des listes, catalogues, prospectus ou autres documents publicitaires. De même qu'ils ont uniquement une valeur indicative et ne pourront en aucun cas être un support en cas de plaintes pour dysfonctionnement ou différence avec le produit réel distribué. Les réclamations de faute de conformité des produits fournis devront se faire, dans l'intervalle de quinze jours suivants la réception de la marchandise.

Délais

Nos délais sont toujours approximatifs et nous ne sommes pas responsables des conséquences de possibles retards.

Garantie Tres

TRES COMERCIAL SL garantit tous les produits commercialisés sous la marque TRES contre d'éventuels défauts structurels, matériels ou de fabrication pendant 3 ans à compter de la date d'achat par le consommateur final.

TRES COMERCIAL SL offre également une garantie commerciale de 2 ans supplémentaires (**Garantie de 5 ans en total**), à l'exception de :

- Revêtements aux finitions spéciales (autres que le chrome).
- Robinets électroniques différents du produit Shower Technology.
- Colonnes de douche, cartouches temporisées.
- Compléments et accessoires (flexibles, commandes de douche, pommeaux, supports, robinets d'arrêt)
- Consommables (filtres, joints, mousseurs, etc.)

Cette garantie ne modifie pas les droits que la législation locale accorde au consommateur final contre le vendeur du produit et contre le fabricant dans le cas où le produit a été acheté auprès d'un distributeur officiel.

Conditions préalables de la garantie

Pour bénéficier de la garantie, il est indispensable de présenter une facture d'achat qui identifie clairement la date d'achat et le distributeur agréé.

Pour bénéficier de la garantie, le produit doit être correctement installé, l'utilisation doit avoir été conforme à ce qui est attendu de ce produit et le nettoyage et l'entretien doivent avoir été effectués conformément aux instructions données dans le manuel.

Services dans le délai de garantie

TRES COMERCIAL SL a le pouvoir de décider de la procédure à suivre, selon le type de produit, entre la réparation par un Service technique officiel, la fourniture d'une pièce de rechange pour la réparation, la réparation dans les installations de TRES COMERCIAL SL ou l'échange contre un produit égal ou similaire si le produit n'est plus au catalogue.

Conditions et exclusions

TRES COMERCIAL SL décline toute responsabilité :

- Si le produit n'a pas été installé, entretenu et nettoyé conformément aux instructions, incluses dans chaque produit et disponibles sur www.tresgriferia.com
- Si le produit n'a pas été utilisé comme prévu, selon sa catégorie.
- S'il est équipé de pièces non originales ou s'il présente des signes de manipulation inappropriée.
- Si les défauts sont dus au transport et/ou à l'installation.
- Si les éléments réclamés sont ceux soumis à l'usure et que celle-ci est normale pour l'usage donné.

- Si le défaut est causé par des éléments extérieurs agressifs (produits chimiques, produits de nettoyage corrosifs, installation dans des environnements agressifs, calcaire excessif, glace...)
- Si le défaut est provoqué par des facteurs environnementaux (variations de pression, températures extrêmes...)
- S'il manque un composant et qu'il n'a pas été réclamé dans les 30 jours à compter de la date d'achat.

Limites de la garantie

La réparation éventuelle, le remplacement ou toute prestation de service sur le produit concerné ne prolonge pas cette garantie commerciale.

Pour que cette garantie soit valable, il est nécessaire dans chaque cas, l'acceptation du défaut par notre département technique. Dans le cas où le produit analysé ne présente aucun défaut couvert par cette garantie, les frais suivants seront facturés à titre de service technique :

- 12 € (TVA incluse) plus frais de transport en cas d'analyse du défaut dans les installations de TRES COMERCIAL SL.
- Tarif officiel du service technique (à la disposition des clients via le dép. commercial) en cas d'intervention du service technique dans l'installation.

La garantie commerciale ne couvre que la réparation ou le remplacement du matériel sans frais pour le client, et en aucun cas nous ne pouvons être tenus responsables de tout dommage ou préjudice qui aurait été causé directement ou indirectement par le défaut.

Païement

Le montant des factures, sauf accords spéciaux, sera payé via virement, maximum 30 jours après la date de facturation. En cas de non-respect du délais les intérêts seront pris en compte. Nous nous réservons le droit d'annuler les commandes en cours de ceux qui auront des dettes de factures échues.

Droits de propriété

TRES COMERCIAL SL restera propriétaire de tous les produits fournis au client tant que le paiement complet de la facture ne sera pas effectué.

TRÈS IMPORTANT

Retour matériel

TRES COMERCIAL SL n'acceptera aucun retour de matériel sans que le Représentant ne l'ait autorisé et communiqué.

- 1) TRES COMERCIAL SL n'accepte aucun retour marchandise sans l'avoir accepté au préalable (dans le cas contraire la marchandise sera retournée).
- 2) TRES COMERCIAL SL n'accepte aucun retour marchandise qui pourrait être réparé avec des pièces de rechange originales.
- 3) TRES COMERCIAL SL n'accepte aucun retour marchandise hors garantie.
- 4) Nonobstant, dans le cas de réception marchandise toujours en parfait état et dans son emballage d'origine, nous lui appliqueront une moins-value de:

- S'il s'agit de l'année encours: *-15% de moins-value*
- Plus de deux ans: *-30% de moins-value*
- Plus de 3 ans: *-60% de moins-value*

Les frais dus aux retours marchandise seront à charge du client.

Allgemeine geschäftsbedingungen

Preise

Alle Preise sind ohne MwSt. und ab Werk angegeben. Die Preisliste und jegliche herausgegebene Einlage, sind als Verkaufspreise an den Endkunden zu betrachten.

Änderungen je nach Entwicklung des Marktes, der Rohstoffe, der Lohnkosten, Steuern usw. sind jeder Zeit möglich; berechnet werden die am Lieferungstag gültigen Preise.

Bestellungen

Diese bedürfen zu ihrer Gültigkeit unserer Bestätigung.

Design

Unsere Modelle können aus Konstruktions-Erfordernissen ohne vorherige Ankündigung geändert werden, welche immer eine Verbesserung des betreffenden Artikels beinhaltet. Veröffentlichte Bilder und/oder technische Zeichnungen im Katalog, Broschüren und anderen Werbematerialien, sind nur Richtwerte und im Falle möglicher Unzufriedenheit über Nichtübereinstimmung oder Unterschiede, kann der Kunde sich nicht auf diese berufen. Die diesbezüglichen Rückforderungen können bis spätestens 15 Tage nach Lieferung eingereicht werden.

Liefertermine

Die von uns angegebenen Liefertermine sind nicht maßgebend und das Unternehmen wird für Lieferverzögerung nicht haften.

Garantie von Tres

TRES COMERCIAL SL gewährt auf alle unter der Marke TRES vertriebenen Produkte eine Garantie auf mögliche Struktur-, Material- oder Herstellungsfehler von 3 Jahren ab dem Kaufdatum durch den Endnutzer.

Darüber hinaus bietet TRES COMERCIAL SL eine gewerbliche Garantie von 2 zusätzlichen Jahren (**Garantie von insgesamt 5 Jahren**) mit folgenden Ausnahmen:

- Sonderbeschichtungen (andere als Chrom).
- Andere elektronische Armaturen als Shower Technology.
- Duschpaneele, zeitgesteuerte Kartuschen.
- Zubehör und Accessoires (Schläuche, Mischer, Duschköpfe, Halterungen, Absperrhähne usw.)
- Verbrauchsmaterialien (Filter, Dichtungen, Luftsprudler usw.)

Diese Garantie beeinträchtigt nicht die Rechte, die die örtliche Gesetzgebung dem Endnutzer gegenüber dem Einzelhändler des Produkts sowie dem Hersteller im Falle des Kaufs bei einem Vertragshändler gewährt.

Voraussetzungen für die Garantie

Um einen Garantieanspruch geltend machen zu können, benötigen Sie eine Kaufrechnung, aus der das Kaufdatum und der Vertragshändler eindeutig hervorgehen.

Um einen Garantieanspruch geltend machen zu können, muss das Produkt ordnungsgemäß installiert, sachgerecht und erwartungsgemäß genutzt und gemäß den Anweisungen im Handbuch gereinigt und gewartet worden sein.

Leistungen innerhalb der Garantiezeit

TRES COMERCIAL SL ist berechtigt, je nach Art des Produkts zwischen der Reparatur durch einen offiziellen technischen Dienst, der Lieferung eines Ersatzteils für die Reparatur, der Reparatur in den Einrichtungen von TRES COMERCIAL SL oder dem Austausch gegen das gleiche oder, falls das Produkt nicht mehr hergestellt wird, ein ähnliches Produkt zu entscheiden.

Bedingungen und Ausschlüsse

TRES COMERCIAL SL schließt jegliche Haftung aus:

- Wenn das Produkt nicht gemäß der jedem Produkt beiliegenden und unter www.tresgriferia.com verfügbaren Gebrauchsanweisung installiert, gewartet und gereinigt wurde.
- Wenn das Produkt nicht so verwendet wurde, wie es für die Art des Produkts zu erwarten ist.
- Wenn keine Originalteile verwendet wurden oder Anzeichen von unsachgemäßer Manipulation vorhanden sind.
- Wenn die Mängel auf den Transport und/oder die Installation zurückzuführen sind.

- Wenn die Teile, für die ein Garantieanspruch angemeldet wird, Verschleißteile sind, die angesichts ihres Gebrauchs einen normalen Abnutzungsgrad aufweisen.
- Wenn der Defekt durch aggressive äußere Einflüsse verursacht wurde (Chemikalien, ätzende Reinigungsmittel, Installation in aggressiver Umgebung, Übermaß an Kalk, Eis...).
- Wenn der Defekt durch Umwelteinflüsse verursacht wurde (Druckschwankungen, extreme Temperaturen...).
- Wenn eine Komponente fehlt und dies nicht innerhalb von 30 Tagen nach dem Kaufdatum beanstandet wurde.

Garantiebeschränkungen

Eine eventuelle Reparatur, Auswechslung oder Wartung des betroffenen Produkts verlängert diese gewerbliche Garantie nicht.

Damit diese Garantie gültig ist, muss der Mangel in jedem Fall von unserer technischen Abteilung bestätigt werden. Sollte das getestete Produkt keinen Mangel aufweisen, der durch diese Garantie abgedeckt ist, werden die folgenden Gebühren für den technischen Kundendienst erhoben:

- 12€ (inkl. MwSt.) plus Transportkosten, falls der Mangel in den Räumlichkeiten von TRES COMERCIAL SL untersucht wird.
- Der offizielle Tarif für den technischen Kundendienst (diesbezügliche Information für Kunden sind bei der Vertriebsabteilung erhältlich), falls der technische Kundendienst die Überprüfung vor Ort durchführt.

Die gewerbliche Garantie deckt nur die für den Kunden kostenfreie Reparatur oder Auswechslung des Produkts ab. Wir haften unter keinen Umständen für Schäden, die direkt oder indirekt durch den Defekt verursacht wurden.

Zahlungsform

Der Rechnungsbetrag, soweit keine Sondervereinbarungen getroffen wurden, per Überweisung innerhalb von 30 Tagen ab Rechnungsdatum zu begleichen. Für verzögerte Zahlungsziele werden Finanzierungskosten berechnet. Bei unbezahlten Rechnungen behält sich Tres das Recht vor, die laufenden Bestellungen zu stornieren.

Eigentumsvorbehalt

TRES COMERCIAL SL behält sich das Eigentumsrecht an den Materialien vor, das bei Fälligkeit der Rechnung nicht bezahlt worden ist. Zugriff auf dieses Material ist zu gewähren.

SEHR WICHTIG

Rückgaben

Rückgaben werden nur nach vorheriger Rücksprache angenommen und sind immer über unseren Vertreter abzuwickeln.

- 1) TRES COMERCIAL SL wird keine warenrücksendung akzeptieren, ohne vorherige Zustimmung. (Die Ware wird zurückgeschickt).
- 2) TRES COMERCIAL SL wird keine warenrücksendung akzeptieren, die mit original Ersatzteilen repariert werden kann.
- 3) TRES COMERCIAL SL wird keine warenrücksendung akzeptieren, wenn die Ware außer Garantie ist.
- 4) JEDOCH, bei zuvor nicht akzeptierter Rückgabe werden Armaturen die sich in tadellosem Zustand befinden, akzeptiert und mit folgendem Wertverlust berechnet:

- Lieferung aus dem laufenden Jahr: -15%
- Lieferung aus dem Vorjahr: -30%
- Lieferung aus früheren Jahren: -60%

Die Transportkosten der Warenrücksendung werden vom Kunden übernommen.





TRÈS

www.tresgriferia.com

C/ Penedès, 16-26 | Zona Industrial, Sector A | 08759 Vallirana (Barcelona) SPAIN

France | france@tresgriferia.com | +33 (0) 4 267 87 520

Deutschland | deutschland@tresgriferia.com | +49 (0) 6 917 008 323

Benelux | benelux@tresgriferia.com | +34 93 683 40 27

 sat@tresgriferia.com | +34 93 683 41 34



REF. 7342025030 / ED. 01-2025