

**Miele**

Miele un jour,  
**Miele toujours.**



## Génération 7000

L'inspiration.  
Technologie intuitive.



Découvrez la gamme d'appareils de cuisine Miele : la Génération 7000. Le design et les coloris s'intègrent à la perfection dans n'importe quelle cuisine afin que splendides matériaux utilisés affichent une allure intemporelle.

La Génération 7000 offre d'innombrables innovations déclinées en une variété de possibilités. Le moindre détail a été pris en compte afin que les cuisiniers amateurs puissent tirer le maximum d'appareils qui permettent une maîtrise parfaite de chaque préparation. Toutefois, vous pouvez également faire confiance aux appareils Miele pour préparer un repas savoureux rapidement et sans souci. Nous trouvons important que nos produits et services répondent à vos goûts et désirs personnels. C'est pourquoi nous nous attelons en permanence à des solutions individuelles et innovations flexibles. À commencer par des appareils intelligents pour préparer un succulent repas.

Tous les prix indiqués sont des prix conseillés, incluant 21% de TVA. Les caractéristiques du produit dépendent du modèle. Sous réserve de modifications et d'erreurs d'impression.



Catalogue en ligne



# Contenu

Actions et promotions

## **Fours vapeur**

Fours vapeur combinés

Fours vapeur micro-ondes

## **Fours**

Fours 90 cm de largeur

Fours combinés avec micro-ondes

Micro-ondes

## **Machines à café**

Tiroirs culinaires

Tiroir sous vide

## **Taques de cuisson**

Taques de cuisson avec hotte intégrée

Taques de cuisson à induction

Taques de cuisson électriques

Taques de cuisson au gaz

CombiSet

## **Hottes**

## **Lave-vaisselle**

## **Réfrigération et congélation**

Réfrigérateurs

Combinés réfrigérateur/congélateur

Congélateurs

Caves à vin

MasterCool

## **Accessoires**

## **Croquis d'encastrement**

## Génération 7000

# Lignes de design




## Design

# Active

Notre gamme Active des fours combine un design intemporel et une fonctionnalité parfaite. La porte et le panneau sont en noir obsidien, tandis que la poignée est en CleanSteel. Ces fours apportent une touche raffinée à toute cuisine moderne.

## Design

# PureLine

PureLine trouve sa place dans une cuisine contemporaine où la simplicité est le maître mot. Les grandes surfaces vitrées créent un sentiment de sérénité. Les appareils se distinguent par des bandes décoratives horizontales en inox avec revêtement CleanSteel et une poignée qui attire le regard. Dans les tableaux de spécifications, les appareils disponibles en acier inoxydable CleanSteel sont indiqués par ce carré à l'endroit suivant le numéro de type :  inox CleanSteel (CS).







## Design

# VitroLine

VitroLine est synonyme d'élégance absolue. Les appareils sont disponibles en noir obsidien, gris graphite et pearlbeige. Les façades et les poignées sont vitrées créant ainsi une harmonie parfaite. La lumière et l'ombre se réfléchissent et confèrent aux appareils profondeur et élégance. Dans les tableaux de spécifications, les appareils disponibles en noir obsidien et gris graphite sont indiqués par ces carrés à l'endroit suivant le numéro de type : ■ noir obsidien (OBSW), ■ gris graphite (GRGR) et ■ pearlbeige (PEBE).



## Design

# ArtLine

Quand la cuisine et le séjour ne font qu'un, un style clair et net s'impose. Discret, avec des lignes droites et sans poignées apparentes. Les appareils ArtLine, disponibles en noir obsidien, noir mat, gris graphite, et pearlbeige sont dépourvus de poignées et forment un ensemble avec les façades des meubles. Dans les tableaux de spécifications, les appareils disponibles en noir obsidien, noir mat, gris graphite et pearlbeige sont indiqués par ces carrés à l'endroit suivant le numéro de type : ■ noir obsidien (OBSW); ■ noir mat (MASW); ■ gris graphite (GRGR) et ■ pearlbeige (PEBE).



## De nombreuses années sans souci

Nous trouvons important que vous puissiez profiter de vos appareils de manière optimale afin de toujours obtenir le meilleur résultat. C'est pourquoi nous proposons plusieurs services supplémentaires.

---

## Extension de garantie

Durabilité et haute qualité – en achetant un appareil Miele, vous avez fait le bon choix. Vous souhaitez également profiter d'une sécurité maximale ? Moyennant un forfait de 399 euros par appareil, le certificat de service Miele vous offre jusqu'à 10 ans de garantie exclusive.

---

## Inspirations culinaires Miele

Comme c'est gai de cuisiner ! Surtout quand les appareils sont faciles à utiliser et que les produits sont de haute qualité. Nous organisons des ateliers culinaires non seulement avec nos propres chefs, mais régulièrement aussi avec des chefs invités. L'occasion de découvrir des recettes de saison ou le monde culinaire de chefs étoilés. L'offre actuelle est disponible sur notre site, pour deux personnes ou une soirée en groupe.

---

## Newsletter

Envie de découvrir de nouveaux plats et les tendances du moment ? Inscrivez-vous à notre lettre d'information numérique. Vous y trouverez une foule d'astuces, de délicieuses recettes ainsi que des informations intéressantes.

---

## Service d'entretien

Les appareils électroménagers Miele sont des partenaires de confiance. Afin que vous retiriez du plaisir de vos appareils le plus longtemps possible, nous proposons un nettoyage, un contrôle et un entretien professionnels par nos techniciens.

**Nouvel arrangement possible lors des interventions techniques :** intervention classique ou réparation forfaitaire.

---

## Conseil personnalisé gratuit

Un service exclusif chez vous. Nous vous expliquons en détail les fonctions et l'utilisation de vos appareils Miele afin que vous obteniez des résultats optimaux. Consultez les conditions générales pour plus d'informations.



Scannez pour plus d'infos



## Encore plus de liberté, confort et économie d'énergie

Que vous soyez à la maison ou sur la route, vous pouvez accéder à vos appareils électroménagers à tout moment. La mise en réseau de vos appareils ouvre de nouvelles possibilités qui apportent à votre quotidien dynamique davantage de confort, de qualité de vie et de sécurité. Avec des fonctionnalités spécialement développées, une commande mobile et une nouvelle technologie de mise en réseau, nous vous offrons un système qui vous donne une nouvelle liberté et vous aide à rendre votre quotidien efficace et durable. C'est Miele@home.





---

## L'application Miele\*

Cette application vous offre la possibilité de commander rapidement et facilement tous les appareils connectés au réseau ou de contrôler le statut d'une préparation en cours. Mais ce n'est pas tout : elle vous permet aussi de découvrir de nouvelles recettes et de consulter les valeurs nutritives. Grâce à la fonction "recette", vous pouvez faire le plein d'inspiration et d'astuces et trouver la recette adéquate pour toutes les occasions. Les vidéos "How-to" facilitent considérablement la préparation. De plus, la recette est accompagnée d'une liste de courses.

---

## ShopConn@ct

Vous aimez faire vos achats sur Internet parce que c'est simple et rapide et que vous gagnez ainsi beaucoup de temps ? ShopConn@ct vous permet de commander très facilement en ligne les consommables pour vos appareils électroménagers. Quand vous n'avez plus beaucoup de détergent, un message est automatiquement envoyé sur votre appareil mobile. Une fois que vous l'avez ouvert, vous êtes dirigé vers le webshop de Miele, où vous pouvez directement acheter le produit nécessaire. Il suffit de quelques clics pour recevoir votre commande rapidement.

---

## MealSync

Grâce à MealSync, les appareils Miele, tels que le four et le four à vapeur, fonctionnent ensemble de manière fluide. Les appareils se synchronisent et s'assurent que tout est prêt à l'heure souhaitée. L'appareil avec le temps de cuisson le plus long commence en premier, tandis que l'appareil avec le temps de cuisson plus court suit automatiquement, avec le bon délai. Ainsi, vous n'avez plus à vous soucier de lancer manuellement le deuxième processus de cuisson et pouvez vous détendre pour profiter du temps passé avec votre famille ou vos amis.

---

## WiFiConn@ct

De très nombreux appareils de la Génération 7000 sont équipés d'office de la fonctionnalité WiFiConn@ct. Celle-ci vous permet de connecter différents appareils et de les commander via l'application Miele@mobile. Vous pouvez, par exemple, partager sur les réseaux sociaux un plat tout juste sorti du four ou consulter le statut d'un programme de cuisson. Votre appareil reste à jour parce que la commande peut être actualisée comme votre smartphone.

---

## SmartStart

Les appareils dotés de SmartStart se mettent en marche au moment de votre choix et démarrent automatiquement quand l'énergie est la moins chère ou que vos panneaux solaires fournissent suffisamment d'énergie. Un geste pour l'environnement, qui fait également du bien à votre portefeuille.

\* disponible pour un appareil mobile (exigence minimale : Android 4.4+ et iOS 9+)



## Design

# Un monde de couleurs

Les appareils encastrables de Miele ne forment pas uniquement une synergie parfaite entre les formes et les matières. Les couleurs aussi jouent un rôle important dans la création d'un ensemble harmonieux avec les meubles de cuisine. Miele propose cinq concepts de couleur haut de gamme – noir obsidien, gris graphite, inox, pearlbeige et noir mat – qui sont assortis aux styles de cuisine et de maison traditionnels, actuels ou modernes.

**NOIR OBSIDIEN**



**GRIS GRAPHITE**



**INOX / CLEANSTEEL**



**PEARLBEIGE**



**NOIR MAT**



# Panneaux de commande

## Panneaux de commande intuitifs pour chaque besoin

Quel que soit l'appareil que vous choisissiez, la commande est intuitive et aisée. Tous les appareils peuvent être combinés les uns avec les autres même s'ils n'ont pas le même panneau de commande. Les panneaux de commande haute résolution sont très clairs, avec des détails innovants.



### **M Touch** - L'élégance et le confort à leur paroxysme

L'écran entièrement tactile et innovant répond à tous vos désirs en matière d'esthétique et de confort. Une pression directe ou un simple balayage sur l'écran permet de commander votre appareil rapidement et intuitivement.



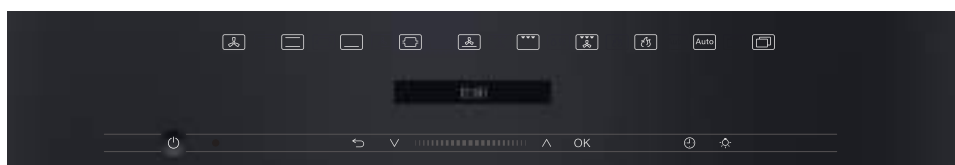
### **M Touch S** - Design sophistiqué et fonctions haut de gamme

Notre technologie M Touch reste un critère de choix pour une utilisation rapide et en toute simplicité. Une pression directe ou un simple balayage sur l'écran entièrement tactile permet de commander votre appareil rapidement et intuitivement.



### **DirectSensor** - Options directes et écran à 4 lignes affichant les informations

À l'aide des touches sensibles, vous pouvez entre autres directement sélectionner le mode de commande. D'autres réglages et fonctions s'affichent sur l'écran à 4 lignes, clairement lisible.



### **DirectSensor S** - Options directes et écran à 1 ligne affichant les informations

À l'aide des touches sensibles, vous pouvez entre autres directement sélectionner le mode de commande. D'autres réglages et fonctions s'affichent sur l'écran à 1 ligne, clairement lisible.



## Pour chaque plat la méthode de préparation idéale

### Four

**Chaleur tournante Plus** : pour cuire sur différents niveaux avec le même résultat uniforme.

**Rôtissage automatique** : pendant la phase de saisie, le four chauffe à une température élevée et se règle ensuite automatiquement sur la température prédéfinie, ce qui permet à la viande de rester tendre.

**Brunissage** : le réglage idéal pour des plats au four, gratins et lasagne.

**Gril** : variante savoureuse pour rôtir un morceau de viande sur la plaque de cuisson ou griller du pain.

**Cuisson intensive** : pizza, quiche ou tarte aux fruits (le dessous est croustillant et le dessus reste juteux).

**Slow cooking** : pour préparer à la perfection toutes les sortes de viande.

**Chaleur du haut/chaleur du bas** : cette fonction traditionnelle est indiquée pour pratiquement chaque recette.

**Chaleur du haut** : fonction pratique pour former une croûte sur un plat.

**Chaleur du bas** : pour cuire des plats au bain-marie ou dont le fond doit être crouquant.

**Turbogril** : le poulet ou d'autres viandes sont croustillants à l'extérieur et juteux à l'intérieur.

**Chauffage rapide** : en 5 minutes, le four est chauffé à 180°C et prêt à être utilisé.

**Fonction Profi** : des résultats de cuisson parfaits grâce à un apport d'humidité. L'idéal pour le pain et la viande.

**Programmes automatiques** : pour préparer une centaine de plats sans souci (pain, pâtisserie ou volaille) grâce à un réglage entièrement automatique.

**Applications spéciales** : plusieurs fonctions spéciales utiles telles que le séchage, par exemple pour préparer des tomates séchées.

**Programmes personnalisés** : sauvegardez la fonction paramétrée, la température et temps de cuisson d'un plat.

**Programme Sabbat** : vous avez la possibilité de programmer des plats 72 heures à l'avance. Cette fonction vous permet une planification à long terme.



### Cuisson à la vapeur

**Légumes** : la cuisson au four vapeur permet de préserver le goût intense et naturel des aliments.

**Faire lever le pâte** : réglez le four vapeur sur 40°C, la température idéale pour un pain ou un gâteau moelleux.

**Tenir au chaud** : le plat est automatiquement maintenu au chaud dans le four vapeur pendant 15 minutes.

**Jus de fruits et confitures** : la vapeur permet de presser des fruits très facilement.

**Faire fondre du chocolat** : fini le chocolat qui brûle ou forme des grumeaux car à 40°C, il fond parfaitement.

**Peler** : après un bref passage à la vapeur, la peau des tomates, nectarines, poivrons, amandes et autres s'enlève rapidement et facilement.

**Poissons et fruits de mer** : la préparation à la vapeur préserve la saveur et la structure.

**Stériliser** : la préparation idéale avant de faire réduire des aliments. Les verres sont stérilisés afin de prolonger la conservation des fruits.

**Viandes** : grâce à la cuisson au four vapeur, la viande conserve ses éléments nutritifs et reste tendre et juteuse.

**Stériliser des conserves** : vous pouvez stériliser extrêmement facilement et sans le moindre souci des fruits, des légumes, de la viande et des saucisses.

**Accompagnements** : cuits à la vapeur, les pommes de terre et le riz conservent beaucoup plus leur saveur. La cuisson des pâtes est très aisée car l'eau ne déborde pas.

**Dessert** : dans un four vapeur, vous pouvez préparer de succulents desserts de différentes façons.

**Cuire des œufs** : à la coque, mollets ou durs ? Les œufs sont cuits en seulement 4 à 10 minutes à 100°C.

**Yogourt** : vous préparez un yogourt à 40°C au four vapeur.

**Biberons** : les biberons sont stérilisés facilement et rapidement en seulement 15 minutes à 100°C.

**Soupes** : d'un bouillon à un potage lié, de nombreuses variantes sont possibles.

**Blanchir** : pour préserver la qualité de manière optimale et préparer parfaitement des légumes en vue d'une longue conservation.

**Réchauffer** : un plat réchauffé au four vapeur a la même saveur que s'il venait d'être préparé.

**Décongeler** : les surgelés sont décongelés délicatement dans des conditions idéales à 60°C.

**Cuire sous vide** : la viande, les légumes, les fruits ou le poisson cuits sous vide offrent l'expérience gustative ultime.





# Actions & promotions

## Démos

### Conseils gratuits chez vous

À l'achat de 5 appareils encastrables dont 1 four vapeur

À l'achat de 5 appareils de cuisine Miele, dont 1 four à vapeur, vous bénéficiez d'une visite à domicile gratuite individuelle gratuite sur les produits. Vous devez télécharger votre facture avec la date d'achat des 5 appareils.

**Validité :** Action valable pour les achats effectués jusqu'au 31/12/2025 inclus.

**Comment en profiter ?** [miele.be/productinfo](https://miele.be/productinfo)

### Démonstration de cuisine gratuite

À l'achat d'un four vapeur combiné

Vous recevrez une démonstration de cuisson gratuite à l'achat d'un four à vapeur Miele (combi). Vous trouverez un code unique avec votre appareil que vous saisissez lors de la réservation d'une démonstration.

**Validité :** Jusqu'au 31.12.2025 inclus.

**Comment en profiter ?** [miele.be/workshop](https://miele.be/workshop)

## Garantie prolongée

### Garantie gratuite de 10 ans

À l'achat d'une taque de cuisson avec hotte intégrée (KMDA)

**Validité :** Jusqu'au 31.12.2025 inclus.

**Comment en profiter ?** Plus d'infos sur [miele.be/actions](https://miele.be/actions)

### Garantie gratuite de 10 ans

À l'achat d'un appareil de réfrigération encastrable

Bénéficiez d'une garantie gratuite de 10 ans sur votre appareil de réfrigération encastrable\* à l'achat d'un minimum de 4 appareils encastrables différents.

**Validité :** 01.02.2025 - 31.12.2025

**Comment en profiter ?** Plus d'infos sur [miele.be/actions](https://miele.be/actions)

\* Non valable sur MasterCool & caves à vin

### 125 semaines d'extension de garantie

À l'achat d'un appareil 125 Gala Edition noir mat

**Validité :** Jusqu'au 30.09.2025 inclus.

**Comment en profiter ?** Plus d'infos sur [miele.be/actions](https://miele.be/actions)

## Action set

### 10% de réduction

Recevez 10% de réduction à l'achat d'un minimum 4 appareils encastrables différents pour votre cuisine.

**Validité :** 01.02.2025 - 30.04.2025

**Comment s'enregistrer ?** Via votre revendeur





# Livres de cuisson

## Livre de cuisson gratuit

À l'achat d'un tiroir culinaire

Pour réaliser avec votre tiroir culinaire les plus fins petits plats, nous avons créé pour vous un livre de recettes.

Vous pouvez demander ce livre via la boutique en ligne. Entrez votre code unique du bon et nous vous envoyons ce livre gratuitement.

**Validité :** Jusqu'au 31.12.2025 inclus.

**Comment en profiter ?** Plus d'infos sur [miele.be/actions](https://miele.be/actions)

## Livre de cuisson gratuit

À l'achat d'un tiroir sous-vide

Vous avez acheté un tiroir sous-vide de Miele ? Demandez vite votre livre gratuit avec le code du bon dans votre appareil.

**Validité :** Jusqu'au 31.12.2025 inclus.

**Comment en profiter ?** Plus d'infos sur [miele.be/actions](https://miele.be/actions)

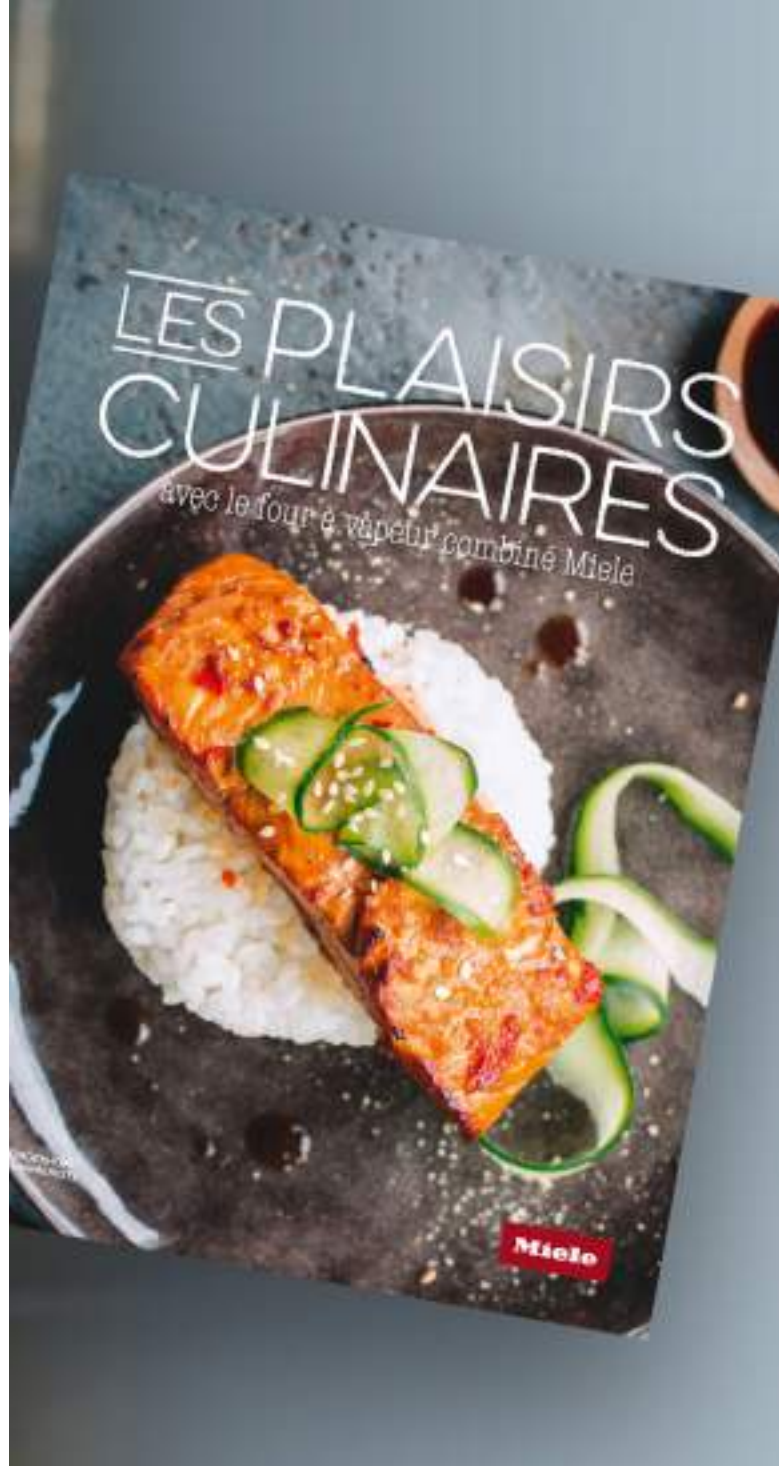
## Livre de cuisson à la vapeur combiné gratuit

À l'achat d'un four vapeur combiné

Pour réaliser avec votre nouvel appareil les plus fins petits plats, nous avons créé pour vous un livre de cuisson. Entrez le n° de série de votre appareil et nous vous envoyons le livre gratuit.

**Validité :** Jusqu'au 31.12.2025 inclus.

**Comment en profiter ?** Plus d'infos sur [miele.be/actions](https://miele.be/actions)



# Produits de lave-vaisselle

## 6x PowerDisks gratuits

À l'achat d'un lave-vaisselle avec AutoDos

Découvrez un lavage d'exception : grâce au PowerDisk et au système AutoDos, profitez d'un dosage automatique. Entrez le code de votre coupon et recevez 6 PowerDisks gratuits.

**Validité :** Jusqu'au 31.12.2025 inclus.

**Comment en profiter ?** Plus d'infos sur [miele.be/actions](https://miele.be/actions)

## Tablettes de lavage gratuites ou avec réduction

À l'achat d'un lave-vaisselle sans AutoDos

Introduisez le code du bon dans votre lave-vaisselle. Après vous choisissez gratuitement 20 Miele UltraTabs Multi ou l'offre spéciale de 180 tabs avec une réduction de 30%.

**Validité :** Jusqu'au 31.12.2025 inclus.

**Comment en profiter ?** Plus d'infos sur [miele.be/actions](https://miele.be/actions)








Fours vapeur

Fours vapeur combinés

Fours vapeur micro-ondes





# Fours vapeur

## Exclusif Miele

### DualSteam : température constante et courte phase de chauffage

La nouvelle technologie DualSteam de Miele permet d'obtenir des résultats parfaits. La vapeur se répartit rapidement dans le four via deux orifices. Pour préserver la qualité de votre plat, il est important d'atteindre la température réglée en très peu de temps. Cette technique permet une répartition uniforme de la vapeur. Vos plats sont pleins de vitamines, de saveurs et de couleurs.



### Grande enceinte de cuisson

Grâce aux quatre hauteurs réglables et à la grande enceinte de cuisson de nos fours vapeur, vous pouvez préparer en une fois, sans difficulté, plusieurs plats en petites ou grandes quantités. Vous pouvez enfourner deux plats l'un derrière l'autre et exploiter ainsi l'espace au maximum.

### Maintient les plats cuits au chaud automatiquement

À l'issue du temps de cuisson, les plats sont automatiquement maintenus au chaud pendant 15 minutes au maximum sans perte de qualité. Quelques minutes de retard ne sont donc pas un problème.

### Préparez plusieurs ingrédients en même temps grâce à la fonctionnalité

#### « Préparation de menu »

Spécifiez ce que vous voulez cuisiner (jusqu'à 3 ingrédients) et laissez le four à vapeur faire le travail. Un signal est émis lorsqu'il est temps, par exemple, d'ajouter les légumes dans le cuiseur vapeur.

# Fours vapeur



DG 2840

DG 7240

Design	PureLine / VitroLine	PureLine / VitroLine
Commande	EasySensor	DirectSensor S
<b>Fonction du four vapeur</b>		
Décongeler / Réchauffer / Cuisson vapeur	■ / ■ / ■	■ / ■ / ■
Cuisson sous vide	-	-
Programmas automatiques	Jusqu'à 18	Jusqu'à 18
Programmes personnalisés	-	-
Réglages individuels	-	■
<b>Préparation automatique de menus à la vapeur</b>	-	-
<b>La cavité du four</b>		
Volume de la cavité	40 litres / 4 niveaux	40 litres / 4 niveaux
DualSteam	■	■
Plage de température de vapeur	40 - 100 °C	40 - 100 °C
Volume du réservoir d'eau (autonomie 90 min)	■	■
Éclairage led	-	-
<b>Efficacité et durabilité</b>		
Cuisson vapeur sur plusieurs niveaux sans transfert de goût	■	■
SoftOpen / SoftClose	■	■
Générateur de vapeur externe	■	■
Diminution de la vapeur avant la fin du temps de cuisson	■	■
Indications de temps et programmation anticipée	-	-
MealSync	-	-
<b>WiFiConn@ct</b>	-	■
<b>Accessoires fournis</b>		
2 Plats de cuissons vapeur perforés	■	■
1 Bac d'égouttage	■	■
1 Grille	■	■
<b>Caractéristiques techniques</b>		
Dimensions de niche l x h x p en mm	560 - 568 x 450 - 452 x 550	560 - 568 x 450 - 452 x 550
Puissance de raccordement en kW	3,3	3,3
<b>Prix de vente conseillé</b>		
PureLine - CleanSteel (CS)	1.499,- €	1.679,- €
VitroLine - Noir obsidien (OBSW)	1.599,- €	1.779,- €
VitroLine - Gris graphite (GRGR)		1.779,- €





**DG 7440**

**PureLine / VitroLine**

DirectSensor

■ / ■ / ■

■

Jusqu'à 135

Jusqu'à 20

■

■

40 litres / 4 niveaux

■

40 - 100 °C

■

■

■

■

■

■

■

■

■

■

■

■

560 - 568 x 450 - 452 x 550

3,3

■

2.149,- €

2.249,- €

2.249,- €



# Fours vapeur combinés

## Exclusif Miele



### HydroClean – nettoyez en profondeur automatiquement

Facilitez-vous la vie : le nettoyage HydroClean nettoie l'enceinte de cuisson en inox de votre four vapeur combiné Miele automatiquement et en profondeur. Le mélange moussant d'eau et de l'HydroCleaner innovant de Miele ramollit les résidus d'aliments et les détache des surfaces. Les salissures les plus tenaces sont éliminées sans effort. Cela vous évite un nettoyage fastidieux et vous garantit une enceinte de cuisson d'une propreté éclatante.

### Mix & Match – cuisinez rapidement, facilement et sainement après une longue journée de travail

Votre assistant personnel vous aide à créer un repas exquis. Choisissez l'ingrédient principal et cherchez deux ingrédients supplémentaires à l'aide du menu de votre appareil. Vous obtenez ensuite une suggestion de menu et pouvez indiquer le type de préparation souhaité, par exemple « doux » ou « croustillant ». Vous pouvez démarrer le programme directement ou le sauvegarder pour plus tard. La préparation d'un repas dure entre 18 et 30 minutes.

### Cuisson automatique de menus

Viande, poisson, pommes de terres, légumes : avec la cuisson automatique de menu, vous pouvez cuire à la vapeur jusqu'à 3 aliments différents en même temps. L'appareil calcule la température, le temps de cuisson et la séquence. Pour un résultat optimal, il vous suffit d'enfourner les aliments dans le four à vapeur à l'heure et dans l'ordre indiqué. Vous pouvez ainsi préparer un menu complet en un seul processus de cuisson.



### DualSteam

La nouvelle technologie DualSteam est un développement innovant de production de vapeur externe. Elle est spécialement conçue pour les grandes chambres de cuisson et est utilisée dans tous les fours vapeur Miele de 45 et 60 cm de hauteur. Grâce au puissant générateur de vapeur (3,3 kW), la chambre de cuisson chauffe très rapidement pour que vous puissiez immédiatement placer vos aliments dans le four. Grâce aux deux entrées de vapeur spécialement disposées et alignées, la vapeur pénètre à grande vitesse dans la chambre de cuisson et est ainsi répartie de manière optimale autour des récipients de cuisson en un rien de temps. Vos plats sont cuits de façon homogène pour un plaisir maximal.

### Ouverture motorisée du panneau relevable avec SoftClose<sup>1</sup>

Confortable : Ouvrez le panneau relevable d'un simple effleurement du doigt. Derrière celui-ci, vous trouverez un réservoir d'eau et un thermomètre à aliments.

### Chambre de cuisson en inox avec structure tramée

Haute qualité et nettoyage aisé : nos fours vapeur sont tous équipés d'une chambre de cuisson en inox.

# Fours vapeur combinés



## DGC 7250 ENTRY DGC 7450 ENTRY

Design	PureLine / VitroLine	PureLine / VitroLine
Commande	DirectSensor S	DirectSensor
Réservoir d'eau derrière le bandeau relevable motorisé	-	-
Arrivée et évacuation d'eau fixes	-	-
MotionReact / Touch2Open	- / -	- / -
<b>Fonction du four vapeur</b>		
Décongélation / Réchauffer / Cuisson vapeur	■ / ■ / ■	■ / ■ / ■
<b>Cuisson de menus</b> / Fonction Sous-vide	- / -	- / -
Fonction Profi	■	■
Jets de vapeur programmables	-	■
Programmes automatiques / Programmes personnalisés	Jusqu'à 30 / -	Jusqu'à 80 / Jusqu'à 20
Fonction Crisp / Réglages individuels	- / -	■ / ■
<b>Fonction du four</b>		
TasteControl	■	■
Chaleur tournante Plus / Chaleur sole-voûte / Chaleur sole / Gril / Gril avec circulation d'air	-	-
Chaleur tournant Plus / Chaleur sole-voûte / Gril, grand et petit / Gril avec circulation d'air	■	■
Cuisson intensive / Applications spéciales	■ / -	■ / ■
Sonde thermique	-	-
<b>Fonctions combinées</b>		
<b>Cuisson combinée</b> / Mix & Match	- / -	- / -
<b>L'enceinte du four</b>		
Volume de l'enceinte	76 litres / 5 niveaux	76 litres / 5 niveaux
DualSteam	-	-
Plage de température de vapeur / four	70-100 °C / 30-250 °C	70-100 °C / 30-250 °C
Puissance du générateur de vapeur en kW / Réservoir d'eau fraîche en l	2,2 / 1	2,2 / 1
Tuyau d'aspiration pour recueillir l'eau	■	■
Éclairage- halogène / LED / BrilliantLight	■ / - / -	- / ■ / -
Enceinte intérieure émaillée / en inox	■ / -	■ / -
<b>Efficacité et durabilité</b>		
Classe d'efficacité énergétique	A+	A+
Cuisson vapeur sur plusieurs niveaux sans transfert de goût	- (sur 1 niveau)	- (sur 1 niveau)
Montée en température accélérée / Générateur de vapeur externe	■ / ■	■ / ■
Porte SoftOpen / SoftClose	■ / ■	■ / ■
Réduction de vapeur et de condensation / Utilisation de la chaleur résiduelle	- / ■	- / ■
<b>HydroClean</b> / Programme de détartrage	- / ■	- / ■
Programme d'entretien Trempage & Rinçage / Programme de séchage	■ / - / ■	■ / - / ■
Indications de temps et programmation anticipée	■	■
WiFiConn@ct / MealSync	■ / -	■ / ■
<b>Accessoires fournis</b>		
Plaque de cuisson multi-usages avec PerfectClean	■	■
Plats de cuisson perforés / non perforés	1 / 1	1 / 1
1 grille de cuisson avec PerfectClean / 1 plat de cuisson avec PerfectClean	■ / ■	■ / ■
FlexiClips sans / avec PerfectClean	■ / -	- / ■
<b>Caractéristiques techniques</b>		
Dimensions de niche en mm l x h x p in mm	560 - 568 x 590 - 595 x 550	560 - 568 x 590 - 595 x 550
Puissance de raccordement en kW	3,5	3,5
Tuyau d'alimentation d'eau de 2 m / Tuyau d'évacuation d'eau de 3 m	- / -	- / -
<b>Prix de vente conseillé</b>		
PureLine - Inox CleanSteel (CS)	1.849,- €	2.149,- €
VitroLine - Noir obsidien (OBSW) / Gris graphite (GRGR)	1.949,- € / 1.949,- €	2.249,- € / -
ArtLine - Noir obsidien (OBSW) / Gris graphite (GRGR)		
ArtLine - Noir mat (OBSW MATT)		
ArtLine - Pearlbeige (PEBE) / VitroLine - Pearlbeige (PEBE)		





DGC 7460 HC Pro	DGC 7460 HCX Pro	DGC 7465 HC Pro	DGC 7465 HCX Pro
-----------------	------------------	-----------------	------------------

PureLine / VitroLine	ArtLine	PureLine / VitroLine	ArtLine
DirectSensor	DirectSensor avec Touch2Open	DirectSensor	DirectSensor
■	■	-	-
-	-	■	■
- / -	- / ■	-	- / ■
■ / ■ / ■	■ / ■ / ■	■ / ■ / ■	■ / ■ / ■
■ / ■	■ / ■	■ / ■	■ / ■
-	-	-	-
-	-	-	-
Jusqu'à 265 / Jusqu'à 20	Jusqu'à 265 / Jusqu'à 20	Jusqu'à 265 / Jusqu'à 20	Jusqu'à 265 / Jusqu'à 20
■ / ■	■ / ■	■ / ■	■ / ■
-	-	-	-
■	■	■	■
-	-	-	-
■ / ■	■ / ■	■ / ■	■ / ■
-	-	-	-
■ / ■	■ / ■	■ / ■	■ / ■
68 litres / 4 niveaux	68 litres / 4 niveaux	68 litres / 4 niveaux	68 litres / 4 niveaux
■	■	■	■
40-100 °C / 30-230 °C	40-100 °C / 30-230 °C	40-100 °C / 30-230 °C	40-100 °C / 30-230 °C
3,3 / 1,4	3,3 / 1,4	3,3 / 1,4	3,3 / 1,4
-	-	-	-
- / - / ■	- / - / ■	- / - / ■	- / - / ■
- / ■	- / ■	- / ■	- / ■
A+	A+	A+	A+
■	■	■	■
■ / ■	■ / ■	■ / ■	■ / ■
■ / ■	■ / ■	■ / ■	■ / ■
■ / ■	■ / ■	■ / ■	■ / ■
■ / ■	■ / ■	■ / ■	■ / ■
■ / ■ / ■	■ / ■ / ■	■ / ■ / ■	■ / ■ / ■
■	■	■	■
■ / ■	■ / ■	■ / ■	■ / ■
■	■	■	■
1 / 1	1 / 1	1 / 1	1 / 1
■ / -	■ / -	■ / -	■ / -
- / -	- / -	- / -	- / -
560 - 568 x 590 - 595 x 550	560 - 568 x 590 - 595 x 550	560 - 568 x 590 - 595 x 550	56,0 - 56,8 x 59,0 - 59,5 x 55,0
3,45	3,45	3,45	3,45
- / -	- / -	■ / ■	■ / ■

<b>3.199,- €</b>		<b>3.399,- €</b>	
<b>3.299,- € / € 3.299,- €</b>		<b>3.499,- € / 3.499,- €</b>	
	<b>3.399,- € / 3.399,- €</b>		<b>3.599,- € / 3.599,- €</b>
	<b>3.399,- €</b>		<b>3.599,- €</b>
<b>- / € 3.299,-</b>	<b>3.399,- € / -</b>		<b>3.599,- € / -</b>

Gala Edition noir mat avec bon pour 125 semaines d'extension de garantie - jusqu'au 30.09.2025 inclus

Gala Edition noir mat avec bon pour 125 semaines d'extension de garantie - jusqu'au 30.09.2025 inclus **DGC** | 4

# Fours vapeur combinés



DGC 7660 HC Pro

DGC 7665 HC Pro

Design	PureLine / VitroLine	PureLine / VitroLine
Commande	M Touch S	M Touch S
Réservoir d'eau derrière le bandeau relevable motorisé	■	-
Arrivée et évacuation d'eau fixes	-	■
MotionReact / Touch2Open	■ / -	■ / -
<b>Fonction du four vapeur</b>		
Décongélation / Réchauffer / Cuisson vapeur	■ / ■ / ■	■ / ■ / ■
Cuisson de menus / Fonction Sous-vide	■ / ■	■ / ■
Fonction Profi	-	-
Jets de vapeur programmables	-	-
Programmes automatiques / Programmes personnalisés	Jusqu'à 265 / Jusqu'à 20	Jusqu'à 265 / Jusqu'à 20
Fonction Crisp / Réglages individuels	■ / ■	■ / ■
<b>Fonction du four</b>		
TasteControl	-	-
Chaleur tournante Plus / Chaleur sole-voûte / Chaleur sole / Gril / Gril avec circulation d'air	■	■
Chaleur tournant Plus / Chaleur sole-voûte / Gril, grand et petit / Gril avec circulation d'air	-	-
Cuisson intensive / Applications spéciales	■ / ■	■ / ■
Sonde thermique	avec fil	avec fil
<b>Fonctions combinées</b>		
Cuisson combinée / <b>Mix &amp; Match</b>	■ / ■	■ / ■
<b>L'enceinte du four</b>		
Volume de l'enceinte	68 litres / 4 niveaux	68 litres / 4 niveaux
DualSteam	■	■
Plage de température de vapeur / four	40-100 °C / 30-230 °C	40-100 °C / 30-230 °C
Puissance du générateur de vapeur en kW / Réservoir d'eau fraîche en l	3,3 / 1,4	3,3 / 1,4
Tuyau d'aspiration pour recueillir l'eau	-	-
Éclairage- halogène / LED / BrilliantLight	- / - / ■	- / - / ■
Enceinte intérieure émaillée / en inox	- / ■	- / ■
<b>Efficacité et durabilité</b>		
Classe d'efficacité énergétique	A+	A+
Cuisson vapeur sur plusieurs niveaux sans transfert de goût	■	■
Montée en température accélérée / Générateur de vapeur externe	■ / ■	■ / ■
Porte SoftOpen / SoftClose	■ / ■	■ / ■
Réduction de vapeur et de condensation / Utilisation de la chaleur résiduelle	■ / ■	■ / ■
<b>HydroClean</b> / Programme de détartrage	■ / ■	■ / ■
Programme d'entretien Trempage & Rinçage / Programme de séchage	■ / ■	■ / ■
Indications de temps et programmation anticipée	■	■
WiFiConn@ct / MealSync	■ / ■	■ / ■
<b>Accessoires fournis</b>		
Plaque de cuisson multi-usages avec PerfectClean	■	■
Plats de cuisson perforés / non perforés	2 / 1	2 / 1
1 grille de cuisson avec PerfectClean / 1 plat de cuisson avec PerfectClean	■ / -	■ / -
FlexiClips sans / avec PerfectClean	- / ■	- / ■
<b>Caractéristiques techniques</b>		
Dimensions de niche en mm l x h x p in mm	560 - 568 x 590 - 595 x 550	560 - 568 x 590 - 595 x 550
Puissance de raccordement en kW	3,45	3,45
Tuyau d'alimentation d'eau de 2 m / Tuyau d'évacuation d'eau de 3 m	- / -	■ / ■
<b>Prix de vente conseillé</b>		
PureLine - Inox CleanSteel (CS)	<b>4.149,- €</b>	<b>4.349,- €</b>
VitroLine - Noir obsidien (OBSW) / Gris graphite (GRGR)	<b>4.249,- € / 4.249,-€</b>	<b>4.449,- € / 4.449,- €</b>
ArtLine - Noir obsidien (OBSW) / Gris graphite (GRGR)		
ArtLine - Noir mat (OBSW MATT)		
ArtLine - Pearlbeige (PEBE)		



DGC 7860 HC Pro	DGC 7860 HCX Pro	DGC 7865 HC Pro	DGC 7865 HCX Pro
<b>PureLine / VitroLine</b>	<b>ArtLine</b>	<b>PureLine / VitroLine</b>	<b>ArtLine</b>
M Touch	M Touch	M Touch	M Touch
■	■	-	-
-	-	■	■
■ / -	■ / ■	■ / -	■ / ■
■ / ■ / ■	■ / ■ / ■	■ / ■ / ■	■ / ■ / ■
■ / ■	■ / ■	■ / ■	■ / ■
-	-	-	-
-	-	-	-
Jusqu'à 265 / Jusqu'à 20	Jusqu'à 265 / Jusqu'à 20	Jusqu'à 265 / Jusqu'à 20	Jusqu'à 265 / Jusqu'à 20
■ / ■	■ / ■	■ / ■	■ / ■
-	-	-	-
■	■	■	■
-	-	-	-
■ / ■	■ / ■	■ / ■	■ / ■
sans fil	sans fil	sans fil	sans fil
■ / ■	■ / ■	■ / ■	■ / ■
68 litres / 4 niveaux	68 litres / 4 niveaux	68 litres / 4 niveaux	68 litres / 4 niveaux
■	■	■	■
40-100 °C / 30-230 °C	40-100 °C / 30-230 °C	40-100 °C / 30-230 °C	40-100 °C / 30-230 °C
3,3 / 1,4	3,3 / 1,4	3,3 / 1,4	3,3 / 1,4
-	-	-	-
- / - / ■	- / - / ■	- / - / ■	- / - / ■
- / ■	- / ■	- / ■	- / ■
A+	A+	A+	A+
■	■	■	■
■ / ■	■ / ■	■ / ■	■ / ■
■ / ■	■ / ■	■ / ■	■ / ■
■ / ■	■ / ■	■ / ■	■ / ■
■ / ■	■ / ■	■ / ■	■ / ■
■ / ■	■ / ■	■ / ■	■ / ■
■	■	■	■
■ / ■	■ / ■	■ / ■	■ / ■
■	■	■	■
2 / 1	2 / 1	2 / 1	2 / 1
■ / -	■ / -	■ / -	■ / -
- / ■	- / ■	- / ■	- / ■
560 - 568 x 590 - 595 x 550	560 - 568 x 590 - 595 x 550	560 - 568 x 590 - 595 x 550	560 - 568 x 590 - 595 x 550
3,45	3,45	3,45	3,45
- / -	- / -	■ / ■	■ / ■
<b>4.899,- €</b>		<b>5.099,- €</b>	
<b>4.999,- € / 4.999,- €</b>		<b>5.199,- € / 5.199,- €</b>	
	<b>5.099,- € / 5.099,- €</b>		<b>5.299,- € / 5.299,- €</b>
	<b>5.099,- €</b>		<b>5.299,- €</b>
	<b>5.099,- €</b>		<b>5.299,- €</b>

Gala Edition noir mat avec bon pour 125 semaines d'extension de garantie - jusqu'au 30.09.2025 inclus

Gala Edition noir mat avec bon pour 125 semaines d'extension de garantie - jusqu'au 30.09.2025 inclus

# Fours vapeur combinés



	DGC 7440 HC Pro	DGC 7440 HCX Pro
<b>Design</b>	<b>PureLine / VitroLine</b>	<b>ArtLine</b>
Commande	DirectSensor	DirectSensor avec Touch2Open
Réservoir d'eau derrière le bandeau relevable motorisé	■	■
Arrivée et évacuation d'eau fixes	-	-
MotionReact / Touch2Open	- / -	- / ■
<b>Fonctions du four vapeur</b>		
Décongélation / Réchauffer / Cuisson vapeur	■ / ■ / ■	■ / ■ / ■
Cuisson de menus / Fonction Sous-vide	■ / ■	■ / ■
Programmes automatiques / Programmes personnalisés	Jusqu'à 265 / Jusqu'à 20	Jusqu'à 265 / Jusqu'à 20
Fonction Crisp / Réglages individuels	■ / ■	■ / ■
<b>Fonctions du four</b>		
Chaleur tournante Plus / Chaleur sole-voûte / Chaleur sole / Gril / Gril avec circulation d'air	■	■
Cuisson intensive / Applications spéciales	■ / ■	■ / ■
Sonde thermique	-	-
<b>Fonctions combinées</b>		
Cuisson combinée / <b>Mix &amp; Match</b>	■ / ■	■ / ■
<b>L'enceinte du four</b>		
Volume de l'enceinte	48 litres / 3 niveaux	48 litres / 3 niveaux
DualSteam	■	■
Plage de température de vapeur / four	40-100 °C / 30-230 °C	40-100 °C / 30-230 °C
Puissance du générateur de vapeur en kW / Réservoir d'eau fraîche en l	3,3 / 1,4	3,3 / 1,4
Éclairage- halogène / LED / BrilliantLight	- / - / ■	- / - / ■
Enceinte intérieure émaillée / en inox	- / ■	- / ■
<b>Efficacité et durabilité</b>		
Classe d'efficacité énergétique	A+	A+
Cuisson vapeur sur plusieurs niveaux sans transfert de goût	■	■
Montée en température accélérée / Générateur de vapeur externe	■ / ■	■ / ■
Porte SoftOpen / SoftClose	■ / ■	■ / ■
Réduction de vapeur et de condensation / Utilisation de la chaleur résiduelle	■ / -	■ / -
<b>HydroClean</b> / Programme de détartrage	■ / ■	■ / ■
Programme d'entretien Trempage & Rinçage / Programme de séchage	■ / ■	■ / ■
Indications de temps et programmation anticipée	■	■
WiFiConn@ct / MealSync	■ / ■	■ / ■
<b>Accessoires fournis</b>		
Plaque de cuisson multi-usages avec PerfectClean	■	■
Plats de cuisson perforés / non perforés	1 / 1	1 / 1
1 grille de cuisson avec PerfectClean / 1 plat de cuisson avec PerfectClean	■ / -	■ / -
FlexiClips sans / avec PerfectClean	- / -	- / -
<b>Caractéristiques techniques</b>		
Dimensions de niche en mm l x h x p in mm	560 - 568 x 450-452 x 550	560 - 568 x 450-452 x 550
Puissance de raccordement en kW	3,45	3,45
Tuyau d'alimentation d'eau de 2 m / Tuyau d'évacuation d'eau de 3 m	- / -	- / -
<b>Prix de vente conseillé</b>		
PureLine - Inox CleanSteel ( <b>CS</b> )	<b>2.649,- €</b>	
VitroLine - Noir obsidien ( <b>OBSW</b> ) / Gris graphite ( <b>GRGR</b> )	<b>2.749,- € / 2.749,- €</b>	
ArtLine - Noir obsidien ( <b>OBSW</b> ) / Gris graphite ( <b>GRGR</b> )		<b>2.849,- € / 2.849,- €</b>
ArtLine - Noir mat ( <b>OBSW MATT</b> )		<b>2.849,- €</b>
ArtLine - Pearlbeige ( <b>PEBE</b> ) / VitroLine - Pearlbeige ( <b>PEBE</b> )	<b>- / 2.749,- €</b>	<b>2.849,- € / -</b>

Gala Edition noir mat avec bon pour 125 semaines d'extension de garantie - jusqu'au 30.09.2025 inclus





DGC 7445 HC Pro	DGC 7445 HCX Pro	DGC 7640 HC Pro	DGC 7645 HC Pro
PureLine / VitroLine	ArtLine	PureLine / VitroLine	PureLine / VitroLine
DirectSensor	DirectSensor avec Touch2Open	M Touch S	M Touch S
-	-	■	-
■	■	-	■
- / -	- / ■	■ / -	■ / -
■ / ■ / ■	■ / ■ / ■	■ / ■ / ■	■ / ■ / ■
■ / ■	■ / ■	■ / ■	■ / ■
Jusqu'à 265 / Jusqu'à 20	Jusqu'à 265 / Jusqu'à 20	Jusqu'à 265 / Jusqu'à 20	Jusqu'à 265 / Jusqu'à 20
■ / ■	■ / ■	■ / ■	■ / ■
■	■	■	■
■ / ■	■ / ■	■ / ■	■ / ■
-	-	avec fil	avec fil
■ / ■	■ / ■	■ / ■	■ / ■
48 litres / 3 niveaux	48 litres / 3 niveaux	48 litres / 3 niveaux	48 litres / 3 niveaux
■	■	■	■
40-100 °C / 30-230 °C	40-100 °C / 30-230 °C	40-100 °C / 30-230 °C	40-100 °C / 30-230 °C
3,3 / 1,4	3,3 / 1,4	3,3 / 1,4	3,3 / 1,4
- / - / ■	- / - / ■	- / - / ■	- / - / ■
- / ■	- / ■	- / ■	- / ■
A+	A+	A+	A+
■	■	■	■
■ / ■	■ / ■	■ / ■	■ / ■
■ / ■	■ / ■	■ / ■	■ / ■
■ / -	■ / -	■ / -	■ / -
■ / ■	■ / ■	■ / ■	■ / ■
■ / ■	■ / ■	■ / ■	■ / ■
■	■	■	■
■ / ■	■ / ■	■ / ■	■ / ■
■	■	■	■
1 / 1	1 / 1	1 / 1	1 / 1
■ / -	■ / -	■ / -	■ / -
- / -	- / -	- / ■	- / ■
560 - 568 x 450-452 x 550	560 - 568 x 450-452 x 550	560 - 568 x 450-452 x 550	560 - 568 x 450-452 x 550
3,45	3,45	3,45	3,45
■ / ■	■ / ■	- / -	■ / ■
<b>2.849,- €</b>		<b>3.449,- €</b>	<b>3.649,- €</b>
<b>2.949,- € / 2.949,- €</b>		<b>3.549,- € / 3.549,- €</b>	<b>3.749,- € / 3.749,- €</b>
	<b>3.049,- € / 3.049,- €</b>		
	<b>3.049,- €</b>		
	<b>3.049,- € / -</b>		

Gala Edition noir mat avec bon pour 125 semaines d'extension de garantie - jusqu'au 30.09.2025 inclus

# Fours vapeur combinés



	DGC 7840 HC Pro	DGC 7840 HCX Pro
<b>Design</b>	<b>PureLine / VitroLine</b>	<b>ArtLine</b>
Commande	M Touch	M Touch
Réservoir d'eau derrière le bandeau relevable motorisé	■	■
Arrivée et évacuation d'eau fixes	-	-
MotionReact / Touch2Open	■ / -	■ / ■
<b>Fonctions du four vapeur</b>		
Décongélation / Réchauffer / Cuisson vapeur	■ / ■ / ■	■ / ■ / ■
Cuisson de menus / Fonction Sous-vide	■ / ■	■ / ■
Programmes automatiques / Programmes personnalisés	Jusqu'à 265 / Jusqu'à 20	Jusqu'à 265 / Jusqu'à 20
Fonction Crisp / Réglages individuels	■ / ■	■ / ■
<b>Fonctions du four</b>		
Chaleur tournante Plus / Chaleur sole-voûte / Chaleur sole / Gril / Gril avec circulation d'air	■	■
Cuisson intensive / Applications spéciales	■ / ■	■ / ■
Sonde thermique	sans fil	sans fil
<b>Fonctions combinées</b>		
Cuisson combinée / <b>Mix &amp; Match</b>	■ / ■	■ / ■
<b>L'enceinte du four</b>		
Volume de l'enceinte	48 litres / 3 niveaux	48 litres / 3 niveaux
DualSteam	■	■
Plage de température de vapeur / four	40-100 °C / 30-230 °C	40-100 °C / 30-230 °C
Puissance du générateur de vapeur en kW / Réservoir d'eau fraîche en l	3,3 / 1,4	3,3 / 1,4
Éclairage- halogène / LED / BrilliantLight	- / - / ■	- / - / ■
Enceinte intérieure émaillée / en inox	- / ■	- / ■
<b>Efficacité et durabilité</b>		
Classe d'efficacité énergétique	A+	A+
Cuisson vapeur sur plusieurs niveaux sans transfert de goût	■	■
Montée en température accélérée / Générateur de vapeur externe	■ / ■	■ / ■
Porte SoftOpen / SoftClose	■ / ■	■ / ■
Réduction de vapeur et de condensation / Utilisation de la chaleur résiduelle	■ / -	■ / -
<b>HydroClean</b> / Programme de détartrage	■ / ■	■ / ■
Programme d'entretien Trempage & Rinçage / Programme de séchage	■ / ■	■ / ■
Indications de temps et programmation anticipée	■	■
WiFiConn@ct / MealSync	■ / ■	■ / ■
<b>Accessoires fournis</b>		
Plaque de cuisson multi-usages avec PerfectClean	■	■
Plats de cuisson perforés / non perforés	2 / 1	2 / 1
1 grille de cuisson avec PerfectClean / 1 plat de cuisson avec PerfectClean	■ / -	■ / -
FlexiClips sans / avec PerfectClean	- / ■	- / ■
<b>Caractéristiques techniques</b>		
Dimensions de niche en mm l x h x p in mm	560 - 568 x 450-452 x 550	560 - 568 x 450-452 x 550
Puissance de raccordement en kW	3,45	3,45
Tuyau d'alimentation d'eau de 2 m / Tuyau d'évacuation d'eau de 3 m	- / -	- / -
<b>Prix de vente conseillé</b>		
PureLine - Inox CleanSteel ( <b>CS</b> )	<b>4.099,- €</b>	
VitroLine - Noir obsidien ( <b>OBSW</b> ) / Gris graphite ( <b>GRGR</b> )	<b>4.199,- € / 4.199,- €</b>	
ArtLine - Noir obsidien ( <b>OBSW</b> ) / Gris graphite ( <b>GRGR</b> )		<b>4.299,- € / 4.299,- €</b>
ArtLine - Noir mat ( <b>OBSW MATT</b> )		<b>4.299,- €</b>
ArtLine - Pearlbeige ( <b>PEBE</b> )		<b>4.299,- €</b>

Gala Edition noir mat avec bon pour 125 semaines d'extension de garantie - jusqu'au 30.09.2025 inclus



DGC 7845 HC Pro	DGC 7845 HCX Pro
<b>PureLine / VitroLine</b>	<b>ArtLine</b>
M Touch	M Touch
-	-
■	■
■ / -	■ / ■
■ / ■ / ■	■ / ■ / ■
■ / ■	■ / ■
Jusqu'à 265 / Jusqu'à 20	Jusqu'à 265 / Jusqu'à 20
■ / ■	■ / ■
■	■
■ / ■	■ / ■
sans fil	sans fil
■ / ■	■ / ■
48 litres / 3 niveaux	48 litres / 3 niveaux
■	■
40-100 °C / 30-230 °C	40-100 °C / 30-230 °C
3,3 / 1,4	3,3 / 1,4
- / - / ■	- / - / ■
- / ■	- / ■
A+	A+
■	■
■ / ■	■ / ■
■ / ■	■ / ■
■ / -	■ / -
■ / ■	■ / ■
■	■
■ / ■	■ / ■
■	■
2 / 1	2 / 1
■ / -	■ / -
- / ■	- / ■
560 - 568 x 450-452 x 550	560 - 568 x 450-452 x 550
3,45	3,45
■ / ■	■ / ■
<b>4.299,- €</b>	
<b>4.399,- € / 4.399,- €</b>	
	<b>4.499,- € / 4.499,- €</b>
	<b>4.499,- €</b>
	<b>4.499,- €</b>

Gala Edition noir mat avec bon pour  
125 semaines d'extension de garantie -  
jusqu'au 30.09.2025 inclus



# Fours vapeur micro-ondes

Alleen bij Miele

## QuickSteam

En réglant simultanément le four vapeur et le micro-ondes, vous réduisez considérablement le temps de cuisson. Par exemple, le temps de cuisson des pommes de terre peut être réduit de moitié.

## Quick & Gentle

Avec la nouvelle fonction Quick & Gentle, vous combinez la chaleur traditionnelle avec la quantité exacte de micro-ondes que vous souhaitez. Le résultat : un temps de préparation plus court et des plats cuits selon vos souhaits. Tout cela grâce à une technologie d'ondulation innovante – pour plus de flexibilité au quotidien.



## Beaucoup d'espace pour la créativité

Avec un volume de cuisson de 40 litres, vous pouvez placer un ou plusieurs grands récipients vapeur sur chacun des trois niveaux. La profondeur totale du four vapeur peut être utilisée, ce qui permet de préparer de grandes quantités en une seule fois. Une capacité aussi importante est unique.

## Température constante et temps de préchauffage réduit

Grâce à la technologie DualSteam, la vapeur est diffusée très rapidement et uniformément dans l'enceinte du four. Cela réduit le temps de préchauffage, assure une répartition rapide de la vapeur et garantit des résultats homogènes.



# Fours vapeur micro-ondes



DGM 7440

DGM 7640

Design	PureLine / VitroLine	PureLine / VitroLine
Commande	DirectSensor	M Touch S
Réservoir d'eau fraîche	■	■
Arrivée d'eau fixe	-	-
MotionReact	-	■
<b>Fonctions four vapeur</b>		
Décongélation / Réchauffer / Cuire	■	■
Préparation automatique de menus à la vapeur	■	■
Cuisson sous-vide	■	■
Programmes automatiques / Programmes personnalisés	Jusqu'à 180 / Jusqu'à 20	Jusqu'à 180 / Jusqu'à 20
Applications spéciales	■	■
<b>Fonctions micro-ondes</b>		
Niveaux de puissance 80 - 150 - 300 - 450 - 600 - 850 - 1.000 W	■	■
QuickStart	■	■
<b>Fonctions combinées</b>		
QuickSteam	■	■
Quick & Gentle	■	■
<b>Enceinte du four</b>		
Volume de l'enceinte	40 litres / 4 niveaux	40 litres / 4 niveaux
DualSteam	■	■
Plage de température de vapeur	40 - 100 °C	40 - 100 °C
Réservoir d'eau pour cuisson vapeur 90 minutes	■	■
Éclairage Led	■	■
<b>Efficacité et durabilité</b>		
Cuisson vapeur sur plusieurs niveaux sans transfert de goût	■	■
Montée en température accélérée	■	■
SoftOpen	■	■
Génération de vapeur externe	■	■
Réduction vapeur et condensation	■	■
Programme de détartrage	■	■
Indications de temps et programmation anticipée	■	■
WiFiConn@ct	■	■
MealSync	■	■
<b>Accessoires fournis</b>		
Plats de cuisson perforés / non perforés	2 / 1	2 / 2
1 grille et 1 plat en verre	■	■
<b>Caractéristiques techniques</b>		
Dimensions de niche l x h x p en mm 560 - 568 x 450 - 452 x 550	560 - 568 x 450 - 452 x 550	560 - 568 x 450 - 452 x 550
Puissance de raccordement en kW	3,3	3,3
Tuyau d'alimentation d'eau 2 m	-	-
<b>Prix de vente conseillé</b>		
PureLine - Inox CleanSteel (CS)	2.609,- €	3.769,- €
VitroLine - Noir obsidien (OB SW)	2.709,- €	3.869,- €
VitroLine - Gris graphite (GRGR)	2.709,- €	



DGM 7840	DGM 7845
<b>PureLine / VitroLine</b>	<b>VitroLine</b>
M Touch	M Touch
■	-
-	■
■	■
■	■
■	■
■	■
Jusqu'à 180 / Jusqu'à 20	Jusqu'à 180 / Jusqu'à 20
■	■
■	■
■	■
■	■
■	■
40 litres / 4 niveaux	40 litres / 4 niveaux
■	■
40 - 100 °C	40 - 100 °C
■	-
■	■
■	■
■	■
■	■
■	■
■	■
■	■
■	■
■	■
■	■
2 / 2	2 / 2
■	■
560 - 568 x 450 - 452 x 550	560 - 568 x 450 - 452 x 550
3,3	3,3
-	■
4.459,- €	
4.559,- €	4.779,- €
4.559,- €	4.779,- €





Fours

Fours

Fours 90 cm de largeur

Fours combinés avec micro-ondes

Micro-ondes





Miele. Immer Besser.



# Fours

## Exclusif Miele

### Fonction Profi

Obtenez aisément des résultats professionnels grâce à la régulation de l'humidité : pendant la cuisson climatique, de la vapeur est libérée dans la chambre de cuisson. Différents modes de fonctionnement sont ainsi combinés à l'humidité – pour des résultats de cuisson et de rôtissage optimaux. La viande devient tendre et juteuse à l'intérieur tout en offrant une croûte appétissante. Les petits pains et le pain deviennent moelleux à l'intérieur, uniformément dorés et croustillants à l'extérieur. Ils ont le même goût que le pain frais du boulanger. Particulièrement confortable : vous pouvez programmer les jets de vapeur dans le temps et ainsi agir de manière très flexible. Pour des résultats optimaux, différents programmes automatiques utilisent également la cuisson climatique.

### TasteControl

Une fois la cuisson terminée, la fonction TasteControl unique permet de maintenir le plat au chaud, sans qu'il ne continue de cuire. L'idéal quand vous voulez servir une viande rouge ou à point et que votre famille ou vos convives ne sont pas encore prêts à passer à table. Après la cuisson, la porte du four s'ouvre légèrement et la température diminue de 100°C. Votre plat reste donc exactement à la température de service désirée. Grâce à la fonction KeepWarm, vos plats peuvent rester plus longtemps dans le four, sans être trop cuits et en conservant parfaitement leur saveur.

### FoodView

Grâce à une caméra haute définition intégrée dans le four, vous pouvez voir à tout moment où en est la cuisson de votre plat et modifier éventuellement les réglages (à distance). Un contrôle optimal pour un résultat optimal. Vous êtes fier de votre réalisation ? Vous pouvez poster très facilement une photo de votre plat sur les réseaux sociaux.

### Fonction AirFry

Cette fonction permet d'obtenir des plats tels que des frites (de légumes), des nuggets de poulet ou des bananes frites délicieusement croustillants en utilisant une faible quantité d'huile. C'est beaucoup plus sain et cela permet de n'utiliser qu'un seul appareil.



### PerfectClean

Quand le nettoyage devient un jeu d'enfant : de nombreux éléments de votre four Miele comme l'enceinte, les plaques, les plats et les grilles de cuisson bénéficient d'un traitement de surface breveté doté de propriétés anti-adhésives exceptionnelles. Même les salissures les plus tenaces s'enlèvent avec un coup de chiffon doux avec un peu de liquide vaisselle.

### Sonde thermique sans fil

Faites cuire le poisson et la viande au degré près : l'affichage du temps restant vous informe lorsque vos repas sont prêts.

### Programmes automatiques spéciaux

Des plats délicieux en un clin d'œil. Du pain à la viande en passant par les gâteaux : tout se prépare entièrement automatiquement.

# Fours - 60 cm



H 2455 B

H 2455 BP

Design	Active	Active
Commande	EasyControl (Bouton rotatif)	EasyControl (Bouton rotatif)
MotionReact	-	-
<b>Fonctions du four</b>		
Chaleur sole-voûte / Chaleur sole / Chaleur tournante + / Gril / Décongélation / Cuisson intensive / Turbogril	■	■
<b>Fonctions du four supplémentaires</b>		
<b>Fonction profi</b>	-	-
Rôtissage automatique / <b>Sonde thermique</b>	- / -	- / -
Programmes automatiques / Programmes personnalisés	- / -	- / -
TasteControl / Maintenir au chaud	- / -	- / -
Fonction Crisp / <b>Fonction AirFry</b>	- / -	- / -
<b>Enceinte du four</b>		
Volume de l'enceinte / Niveaux	76 litres / 5 niveaux	76 litres / 5 niveaux
Plage de température	30 - 250 °C	30 - 280 °C
FoodView	-	-
Enceinte intérieure avec revêtement PerfectClean et paroi arrière catalytique	■	-
Auto-nettoyage par pyrolyse	-	■
Éclairage- halogène / LED / BrilliantLight	■ / - / -	■ / - / -
<b>Accessoires fournis</b>		
Plat de cuisson universel avec PerfectClean	■ (HUBB 71)	■ (HUBB 71)
Grille de cuisson sans PerfectClean	■	■
Grilles de support amovibles sans PerfectClean	1 paire	1 paire
<b>Efficacité et durabilité</b>		
Montée en température accélérée	■	■
MealSync	-	-
SoftOpen/SoftClose	-	-
Classe d'efficacité énergétique	A+	A+
<b>WiFiConn@ct</b>	-	-
<b>Caractéristiques techniques</b>		
Dimensions de niche l x h x p en mm	560 - 568 x 450 - 452 x 550	560 - 568 x 450 - 452 x 550
Puissance de raccordement en kW	3,5	3,5
<b>Prix de vente conseillé</b>		
Active - Noir obsidien ( <b>OBSW</b> )	<b>749,- €</b>	<b>1.049,-€</b>
PureLine - Inox CleanSteel ( <b>CS</b> )		



H 2465 B	H 2465 BP	H 2851 B	H 2851 BP
<b>Active</b>	<b>Active</b>	<b>PureLine</b>	<b>PureLine</b>
EasyControl Plus (Bouton rotatif)	EasyControl Plus (Bouton rotatif)	EasyControl Plus (Bouton rotatif)	EasyControl Plus (Bouton rotatif)
-	-	-	-
■	■	■	■
-	-	-	-
- / -	- / -	- / -	- / -
15 / -	15 / -	15 / -	15 / -
- / -	- / -	- / -	- / -
- / ■	- / ■	- / ■	- / ■
76 litres / 5 niveaux	76 litres / 5 niveaux	76 litres / 5 niveaux	76 litres / 5 niveaux
30 - 300 °C	30 - 300 °C	30 - 300 °C	30 - 300 °C
-	-	-	-
■	-	■	-
-	■	-	■
■ / - / -	■ / - / -	■ / - / -	■ / - / -
■ (HUBB 71)	■ (HUBB 71)	■ (HUBB 71)	■ (HUBB 71)
■	■	■	■
1 paire	1 paire	1 paire	1 paire
■	■	■	■
-	-	-	-
-	-	■	■
A+	A+	A+	A+
■	■	■	■
560 - 568 x 450 - 452 x 550	560 - 568 x 450 - 452 x 550	560 - 568 x 450 - 452 x 550	560 - 568 x 450 - 452 x 550
3,5	3,5	3,5	3,5
<b>799,- €</b>	<b>1.099,- €</b>	<b>999,- €</b>	<b>1.299,- €</b>

# Fours - 60 cm



H 2861-1 B 125 Edition

H 2861-1 BP 125 Edition

Design	PureLine / VitroLine	PureLine / VitroLine
Commande	EasyControl Plus (Bouton rotatif)	EasyControl Plus (Bouton rotatif)
MotionReact	-	-
<b>Fonctions du four</b>		
8 modes de préparation dont Chaleur tournante Plus, Chaleur sole-voûte, Cuisson intensif et gril	■	■
<b>Fonctions du four supplémentaires</b>		
<b>Fonction profi</b>	-	-
Rôtissage automatique / <b>Sonde thermique</b>	- / -	- / -
Programmes automatiques / Programmes personnalisés	15 / -	15 / -
TasteControl / Maintenir au chaud	- / -	- / -
Fonction Crisp / <b>Fonction AirFry</b>	- / ■	- / ■
<b>Confort d'utilisation</b>		
Synchronisation de l'heure / Affichage de l'heure / Minuterie	■ / ■ / ■	■ / ■ / ■
Programmation du temps de cuisson / durée / fin du temps de cuisson	■ / ■ / ■	■ / ■ / ■
Affichage de la température réelle / de la température de consigne	■ / ■	■ / ■
Signal sonore lorsque la température de consigne est atteinte	■	■
Température préconisée	■	■
Réglages individuels	■	■
<b>Enceinte du four</b>		
Volume de l'enceinte / Niveaux	76 litres / 5 niveaux	76 litres / 5 niveaux
Plage de température	30 - 300 °C	30 - 300 °C
FoodView	-	-
Enceinte intérieure avec revêtement PerfectClean et paroi arrière catalytique	■	-
Auto-nettoyage par pyrolyse	-	■
Éclairage- halogène / LED / BrilliantLight	■ / - / -	■ / - / -
<b>Accessoires fournis</b>		
Plaque de cuisson avec PerfectClean	■ (HBB 71)	■ (HBB 71)
Plaque de cuisson multi-usages avec PerfectClean	■ (HUBB 71)	■ (HUBB 71)
Grille de cuisson sans / avec PerfectClean / avec PyroFit	■ / - / -	■ / - / -
Rail coulissant sans PerfectClean / avec PerfectClean / avec PyroFit	■ (HFC 70-C) / - / -	■ (HFC 70-C) / - / -
Grilles de support amovibles sans PerfectClean / avec PerfectClean / avec PyroFit	■ / - / -	■ / - / -
Plaque de cuisson Gourmet et AirFry perforée avec PerfectClean	■ (HBBL 71)	■ (HBBL 71)
Grille de cuisson avec PerfectClean (via bon d'achat)	■ (HGBB 71)	■ (HGBB 71)
<b>Efficacité et durabilité</b>		
Montée en température accélérée	■	■
MealSync	-	-
Utilisation de la chaleur résiduelle	■	■
SoftOpen/SoftClose	■	■
Classe d'efficacité énergétique	A+	A+
<b>WiFiConn@ct</b>	■	■
<b>Caractéristiques techniques</b>		
Dimensions de niche l x h x p en mm	560 - 568 x 590 - 595 x 550	560 - 568 x 590 - 595 x 550
Puissance de raccordement en kW	3,5	3,5
<b>Prix de vente conseillé</b>		
PureLine - Inox CleanSteel (CS)	1.099,- €	1.399,- €
VitroLine - Noir obsidien(OBSW)	1.199,- €	1.499,- €
VitroLine - Gris graphite (GRGR)	1.199,- €	1.499,- €



H 7260 B	H 7260 BP	H 7262 B	H 7262 BP
<b>PureLine</b>	<b>PureLine</b>	<b>PureLine / VitroLine</b>	<b>PureLine / VitroLine</b>
DirectSensor S	DirectSensor S	DirectSensor S	DirectSensor S
-	-	-	-
■	■	■	■
-	-	■	■
■ / -	■ / -	■ / avec fil	■ / avec fil
Jusqu'à 30 / -	Jusqu'à 30 / -	Jusqu'à 30 / -	Jusqu'à 30 / -
- / -	- / -	- / -	- / -
- / -	- / -	- / -	- / -
■ / ■ / ■	■ / ■ / ■	■ / ■ / ■	■ / ■ / ■
■ / ■ / ■	■ / ■ / ■	■ / ■ / ■	■ / ■ / ■
■ / ■	■ / ■	■ / ■	■ / ■
■	■	■	■
■	■	■	■
■	■	■	■
76 litres / 5 niveaux	76 litres / 5 niveaux	76 litres / 5 niveaux	76 litres / 5 niveaux
30 - 300 °C	30 - 300 °C	30 - 300 °C	30 - 300 °C
-	-	-	-
■	-	■	-
-	■	-	■
■ / - / -	■ / - / -	■ / - / -	■ / - / -
■ (HBB 71)	■ (HBB 71)	■ (HBB 71)	■ (HBB 71)
■ (HUBB 71)	■ (HUBB 71)	■ (HUBB 71)	■ (HUBB 71)
- / ■ / -	- / ■ / -	- / ■ / -	- / ■ / -
■ (HFC 70-C) / - / -	■ (HFC 70-C) / - / -	■ (HFC 70-C) / - / -	■ (HFC 70-C) / - / -
- / ■ / -	- / ■ / -	- / ■ / -	- / ■ / -
-	-	-	-
-	-	-	-
■	■	■	■
-	-	-	-
■	■	■	■
■	■	■	■
A+	A+	A+	A+
-	-	■	■
560 - 568 x 590 - 595 x 550	560 - 568 x 590 - 595 x 550	560 - 568 x 590 - 595 x 550	560 - 568 x 590 - 595 x 550
3,5	3,5	3,6	3,6
<b>1.399,- €</b>	<b>1.699,- €</b>	<b>1.449,- €</b>	<b>1.779,- €</b>
		<b>1.549,- €</b>	<b>1.879,- €</b>



# Fours - 60 cm



	H 7264 B	H 7264 BP
<b>Design</b>	<b>PureLine / VitroLine</b>	<b>PureLine / VitroLine</b>
Commande	DirectSensor S	DirectSensor S
MotionReact	-	-
<b>Fonctions du four</b>		
8 modes de préparation dont Chaleur tournante Plus, Chaleur sole-voûte, Cuisson intensif et gril	■	■
<b>Fonctions du four supplémentaires</b>		
<b>Fonction profi</b>	■	■
Rôtissage automatique / <b>Sonde thermique</b>	■ / -	■ / -
Programmes automatiques / Programmes personnalisés	Jusqu'à 30 / -	Jusqu'à 30 / -
TasteControl / Maintenir au chaud	- / -	- / -
Fonction Crisp / <b>Fonction AirFry</b>	- / -	- / -
<b>Confort d'utilisation</b>		
Synchronisation de l'heure / Affichage de l'heure / Minuterie	■ / ■ / ■	■ / ■ / ■
Programmation du temps de cuisson / durée / fin du temps de cuisson	■ / ■ / ■	■ / ■ / ■
Affichage de la température réelle / de la température de consigne	■ / ■	■ / ■
Signal sonore lorsque la température de consigne est atteinte	■	■
Température préconisée	■	■
Réglages individuels	■	■
<b>Enceinte du four</b>		
Volume de l'enceinte / Niveaux	76 litres / 5 niveaux	76 litres / 5 niveaux
Plage de température	30 - 300 °C	30 - 300 °C
FoodView	-	-
Enceinte intérieure avec revêtement PerfectClean et paroi arrière catalytique	■	-
Auto-nettoyage par pyrolyse	-	■
Éclairage- halogène / LED / BrilliantLight	■ / - / -	■ / - / -
<b>Accessoires fournis</b>		
Plaque de cuisson avec PerfectClean	■ (HBB 71)	■ (HBB 71)
Plaque de cuisson multi-usages avec PerfectClean	■ (HUBB 71)	■ (HUBB 71)
Grille de cuisson sans / avec PerfectClean / avec PyroFit	- / ■ / -	- / ■ / -
Rail coulissant sans PerfectClean / avec PerfectClean / avec PyroFit	■ (HFC 70-C) / - / -	■ (HFC 70-C) / - / -
Grilles de support amovibles sans PerfectClean / avec PerfectClean / avec PyroFit	- / ■ / -	- / ■ / -
Plaque de cuisson Gourmet et AirFry perforée avec PerfectClean	-	-
Grille de cuisson avec PerfectClean (via bon d'achat)	-	-
<b>Efficacité et durabilité</b>		
Montée en température accélérée	■	■
MealSync	-	-
Utilisation de la chaleur résiduelle	■	■
SoftOpen/SoftClose	■	■
Classe d'efficacité énergétique	A+	A+
<b>WiFiConn@ct</b>	■	■
<b>Caractéristiques techniques</b>		
Dimensions de niche l x h x p en mm	560 - 568 x 590 - 595 x 550	560 - 568 x 590 - 595 x 550
Puissance de raccordement en kW	3,6	3,6
<b>Prix de vente conseillé</b>		
PureLine - Inox CleanSteel (CS)	<b>1.799,- €</b>	<b>2.099,- €</b>
VitroLine - Noir obsidien (OBWS) / Gris graphite (GRGR)	<b>1.899,- € / 1.899,- €</b>	<b>2.199,- € / -</b>
ArtLine - Noir obsidien (OBWS) / Gris graphite (GRGR)		
ArtLine - Noir mat (OBWS MATT)		
ArtLine - Pearlbeige (PEBE) / VitroLine - Pearlbeige (PEBE)		



H 7460 B	H 7460 BP	H 7464 BP	H 7464 BPX
----------	-----------	-----------	------------

VitroLine	PureLine / VitroLine	PureLine / VitroLine	ArtLine
DirectSensor	DirectSensor	DirectSensor	DirectSensor avec Touch2Open
-	-	-	-
■	■	■	■
■	■	■	■
■ / -	■ / -	■ / avec fil	■ / avec fil
Jusqu'à 80 / Jusqu'à 20	Jusqu'à 80 / Jusqu'à 20	Jusqu'à 80 / Jusqu'à 20	Jusqu'à 80 / Jusqu'à 20
■ / ■	■ / ■	■ / ■	■ / ■
■ / -	■ / -	■ / -	■ / -
■ / ■ / ■	■ / ■ / ■	■ / ■ / ■	■ / ■ / ■
■ / ■ / ■	■ / ■ / ■	■ / ■ / ■	■ / ■ / ■
■ / ■	■ / ■	■ / ■	■ / ■
■	■	■	■
■	■	■	■
■	■	■	■
76 litres / 5 niveaux	76 litres / 5 niveaux	76 litres / 5 niveaux	76 litres / 5 niveaux
30 - 300 °C	30 - 300 °C	30 - 300 °C	30 - 300 °C
-	-	-	-
■	-	■	■
-	■	■	■
- / ■ / -	- / ■ / -	- / ■ / -	- / ■ / -
■ (HBB 71)	■ (HBB 71)	■ (HBB 71)	■ (HBB 71)
■ (HUBB 71)	■ (HUBB 71)	■ (HUBB 71)	■ (HUBB 71)
- / ■ / -	- / - / ■	- / - / ■	- / - / ■
- / ■ (HFC 71) / -	- / - / ■	- / - / ■	- / - / ■
- / ■ / -	- / - / ■	- / - / ■	- / - / ■
-	-	-	-
-	-	-	-
■	■	■	■
■	■	■	■
■	■	■	■
■	■	■	■
A+	A+	A+	A+
■	■	■	■
560 - 568 x 590 - 595 x 550	560 - 568 x 590 - 595 x 550	560 - 568 x 590 - 595 x 550	560 - 568 x 590 - 595 x 550
3,5	3,6	3,6	3,6
	<b>2.449,- €</b>	<b>2.699,- €</b>	
<b>2.199,- € / 2.199,- €</b>	<b>2.549,- € / 2.549,- €</b>	<b>2.799,- € / -</b>	
			<b>2.899,- € / 2.899,- €</b>
			<b>2.899,- €</b>
<b>- / 2.199,- €</b>	<b>- / 2.549,- €</b>	<b>- / 2.799,- €</b>	<b>2.899,- € / -</b>

Gala Edition noir mat avec bon pour 125 semaines d'extension de garantie - jusqu'au 30.09.2025 inclus

# Fours - 60 cm



	H 7660 BP	H 7860 BP
<b>Design</b>	<b>PureLine / VitroLine</b>	<b>PureLine / VitroLine</b>
Commande	M Touch S	M Touch
MotionReact	■	■
<b>Fonctions du four</b>		
8 modes de préparation dont Chaleur tournante Plus, Chaleur sole-voûte, Cuisson intensif et gril	■	■
<b>Fonctions du four supplémentaires</b>		
<b>Fonction profi</b>	■	■
Rôtissage automatique / <b>Sonde thermique</b>	■ / <b>avec fil</b>	■ / <b>sans fil</b>
Programmes automatiques / Programmes personnalisés	Jusqu'à 120 / Jusqu'à 20	Jusqu'à 120 / Jusqu'à 20
TasteControl / Maintenir au chaud	■ / ■	■ / ■
Fonction Crisp / <b>Fonction AirFry</b>	■ / -	■ / -
<b>Confort d'utilisation</b>		
Synchronisation de l'heure / Affichage de l'heure / Minuterie	■ / ■ / ■	■ / ■ / ■
Programmation du temps de cuisson / durée / fin du temps de cuisson	■ / ■ / ■	■ / ■ / ■
Affichage de la température réelle / de la température de consigne	■ / ■	■ / ■
Signal sonore lorsque la température de consigne est atteinte	■	■
Température préconisée	■	■
Réglages individuels	■	■
<b>Enceinte du four</b>		
Volume de l'enceinte / Niveaux	76 litres / 5 niveaux	76 litres / 5 niveaux
Plage de température	30 - 300 °C	30 - 300 °C
FoodView	-	■
Enceinte intérieure avec revêtement PerfectClean et paroi arrière catalytique	-	-
Auto-nettoyage par pyrolyse	■	■
Éclairage- halogène / LED / BrilliantLight	- / - / ■	- / - / ■
<b>Accessoires fournis</b>		
Plaque de cuisson avec PerfectClean	■ (HBB 71)	■ (HBB 71)
Plaque de cuisson multi-usages avec PerfectClean	■ (HUBB 71)	■ (HUBB 71)
Grille de cuisson sans / avec PerfectClean / avec PyroFit	- / - / ■	- / - / ■
Rail coulissant sans PerfectClean / avec PerfectClean / avec PyroFit	- / - / ■	- / - / ■
Grilles de support amovibles sans PerfectClean / avec PerfectClean / avec PyroFit	- / - / ■	- / - / ■
Plaque de cuisson Gourmet et AirFry perforée avec PerfectClean	-	-
Grille de cuisson avec PerfectClean (via bon d'achat)	-	-
<b>Efficacité et durabilité</b>		
Montée en température accélérée	■	■
MealSync	■	■
Utilisation de la chaleur résiduelle	■	■
SoftOpen/SoftClose	■	■
Classe d'efficacité énergétique	■	■
<b>WiFiConn@ct</b>	■	■
<b>Caractéristiques techniques</b>		
Dimensions de niche l x h x p en mm	560 - 568 x 590 - 595 x 550	560 - 568 x 590 - 595 x 550
Puissance de raccordement en kW	3,7	3,7
<b>Prix de vente conseillé</b>		
PureLine - Inox CleanSteel (CS)	<b>3.199,- €</b>	<b>4.099,- €</b>
VitroLine - Noir obsidien (OBSW) / Gris graphite (GRGR)	<b>3.299,- € / 3.299,- €</b>	<b>4.199,- € / 4.199,- €</b>
ArtLine - Noir obsidien (OBSW) / Gris graphite (GRGR)		
ArtLine - Noir mat (OBSW MATT)		
ArtLine - Pearlbeige (PEBE)		



**H 7860 BPX**

**ArtLine**

M Touch met Touch2Open



■ / **sans fil**

Jusqu'à 120 / Jusqu'à 20

■ / ■

■ / -

■ / ■ / ■

■ / ■ / ■

■ / ■

■

■

■

76 litres / 5 niveaux

30 - 300 °C

■

-

■

- / - / ■

■ (HBB 71)

■ (HUBB 71)

- / - / ■

- / - / ■

- / - / ■

-

-

■

■

■

■

■

■

560 - 568 x 590 - 595 x 550

3,7

**4.299,- € / 4.299,- €**

**4.299,- €**

**4.299,- €**

Gala Edition noir mat avec bon pour 125 semaines d'extension de garantie - jusqu'au 30.09.2025 inclus

# Fours - 45 cm



H 2841 B

H 7244 B

Design	PureLine	PureLine / VitroLine
Commande	EasyControl Plus	DirectSensor S
MotionReact	-	-
<b>Fonctions du four</b>		
Chaleur sole-voûte / Chaleur sole / Chaleur tournante + / Gril / Décongélation / Cuisson intensive / Turbogril	■	■
<b>Fonctions du four supplémentaires</b>		
<b>Fonction profi</b>	-	■
Rôtissage automatique / <b>Sonde thermique</b>	- / -	■ / -
Programmes automatiques / Programmes personnalisés	15 / -	Jusqu'à 30 / -
TasteControl / Maintenir au chaud	- / -	- / -
Fonction Crisp / <b>Fonction AirFry</b>	- / ■	- / -
<b>Enceinte du four</b>		
Volume de l'enceinte / Niveaux	49 litres / 3 niveaux	49 litres / 3 niveaux
Plage de température	30 - 300 °C	30 - 300 °C
FoodView	-	-
Enceinte intérieure avec revêtement PerfectClean et paroi arrière catalytique	■	■
Auto-nettoyage par pyrolyse	-	-
Éclairage- halogène / LED / BrilliantLight	■ / - / -	■ / - / -
<b>Accessoires fournis</b>		
Plaque de cuisson avec PerfectClean	■ (HBB 71)	■ (HBB 71)
Plaque de cuisson multi-usages avec PerfectClean	■ (HUBB 71)	■ (HUBB 71)
Grille de cuisson sans / avec PerfectClean / avec PyroFit	■ / - / -	- / ■ / -
Rail coulissant sans PerfectClean / avec PerfectClean / avec PyroFit	■ (HFC 70-C) / - / -	■ (HFC 70-C) / - / -
Grilles de support amovibles sans PerfectClean / avec PerfectClean / avec PyroFit	■ / - / -	- / ■ / -
<b>Efficacité et durabilité</b>		
Montée en température accélérée	■	■
MealSync	-	-
SoftOpen/SoftClose	■	■
Classe d'efficacité énergétique	A+	A+
<b>WiFiConn@ct</b>	■	■
<b>Caractéristiques techniques</b>		
Dimensions de niche l x h x p en mm	560 - 568 x 450 - 452 x 550	560 - 568 x 450 - 452 x 550
Puissance de raccordement en kW	3,2	3,2
<b>Prix de vente conseillé</b>		
PureLine - Inox CleanSteel ( <b>CS</b> )	<b>999,- €</b>	<b>1.659,- €</b>
VitroLine - Noir obsidien ( <b>OBSW</b> ) / Gris graphite ( <b>GRGR</b> )		<b>1.759,- € / 1.759,-€</b>
ArtLine - Noir obsidien ( <b>OBSW</b> ) / Gris graphite ( <b>GRGR</b> )		
ArtLine - Noir mat ( <b>OBSW MATT</b> )		
ArtLine - Pearlbeige ( <b>PEBE</b> )		





H 7244 BP	H 7440 B	H 7440 BPX
<b>PureLine / VitroLine</b>	<b>VitroLine</b>	<b>ArtLine</b>
DirectSensor S	DirectSensor	DirectSensor avec Touch2Open
-	-	-
■	■	■
■	■	■
■ / -	■ / -	■ / -
Jusqu'à 30 / -	Jusqu'à 80 / 20	Jusqu'à 80 / 20
- / -	■ / ■	■ / ■
- / -	■ / -	■ / -
49 litres / 3 niveaux	49 litres / 3 niveaux	49 litres / 3 niveaux
30 - 300 °C	30 - 300 °C	30 - 300 °C
-	-	-
■	■	-
■	-	■
■ / - / -	- / ■ / -	- / ■ / -
■ (HBB 71)	■ (HBB 71)	■ (HBB 71)
■ (HUBB 71)	■ (HUBB 71)	■ (HUBB 71)
- / - / ■	- / ■ / -	- / - / ■
- / - / ■	- / ■ (HFC 71) / -	- / - / ■
- / - / ■	- / ■ / -	- / - / ■
■	■	■
-	■	■
■	■	■
A+	A+	A+
■	■	■
560 - 568 x 450 - 452 x 550	560 - 568 x 450 - 452 x 550	560 - 568 x 450 - 452 x 550
3,2	3,2	3,5
<b>2.099,- €</b>		
<b>2.199,- € / -</b>	<b>2.149,- € / 2.149,- €</b>	
		<b>2.599,- € / 2.599,- €</b>
		<b>2.599,- €</b>
		<b>2.599,- €</b>

Gala Edition noir mat avec bon pour 125 semaines d'extension de garantie - jusqu'au 30.09.2025 inclus

# Fours - 45 cm



	H 7840 BP	H 7840 BPX
--	-----------	------------

Design	VetroLine	ArtLine
Commande	M Touch	M Touch avec Touch2Open
MotionReact	■	■
<b>Fonctions du four</b>		
Chaleur sole-voûte / Chaleur sole / Chaleur tournante + / Gril / Décongélation / Cuisson intensive / Turbogril	■	■
<b>Fonctions du four supplémentaires</b>		
<b>Fonction profi</b>	■	■
Rôtissage automatique / <b>Sonde thermique</b>	■ / sans fil	■ / sans fil
Programmes automatiques / Programmes personnalisés	Jusqu'à 120 / 20	Jusqu'à 120 / 20
TasteControl / Maintenir au chaud	■ / ■	■ / ■
Fonction Crisp / <b>Fonction AirFry</b>	■ / -	■ / -
<b>Enceinte du four</b>		
Volume de l'enceinte / Niveaux	■	■
Plage de température	■	■
FoodView avec AI	■	■
Enceinte intérieure avec revêtement PerfectClean et paroi arrière catalytique	-	-
Auto-nettoyage par pyrolyse	■	■
Éclairage- halogène / LED / BrilliantLight	- / - / ■	- / - / ■
<b>Accessoires fournis</b>		
Plaque de cuisson avec PerfectClean	■ (HBB 71)	■ (HBB 71)
Plaque de cuisson multi-usages avec PerfectClean	■ (HUBB 71)	■ (HUBB 71)
Grille de cuisson sans / avec PerfectClean / avec PyroFit	- / - / ■	- / - / ■
Rail coulissant sans PerfectClean / avec PerfectClean / avec PyroFit	- / - / ■	- / - / ■
Grilles de support amovibles sans PerfectClean / avec PerfectClean / avec PyroFit	- / - / ■	- / - / ■
<b>Efficacité et durabilité</b>		
Montée en température accélérée	■	■
MealSync	■	■
SoftOpen/SoftClose	■	■
Classe d'efficacité énergétique	A+	A+
<b>WiFiConn@ct</b>	■	■
<b>Caractéristiques techniques</b>		
Dimensions de niche l x h x p en mm	560 - 568 x 450 - 452 x 550	560 - 568 x 450 - 452 x 550
Puissance de raccordement en kW	3,5	3,5
<b>Prix de vente conseillé</b>		
PureLine - Inox CleanSteel (CS)		
VetroLine - Noir obsidien (OBSW) / Gris graphite (GRGR)	4.229,- € / 4.229,- €	
ArtLine - Noir obsidien (OBSW) / Gris graphite (GRGR)		4329,- € / 4329,- €
ArtLine - Noir mat (OBSW MATT)		4.329,- €
ArtLine - Pearlbeige (PEBE)		4.329,- €

Gala Edition noir mat avec bon pour 125 semaines d'extension de garantie - jusqu'au 30.09.2025 inclus

# Fours - 90 cm de largeur



H 2890 B

H 7890 BP

Design	PureLine	PureLine
Commande	EasyControl (verzinkbare knoppen)	M Touch
MotionReact	-	■
<b>Fonctions du four</b>		
Chaleur sole-voûte / Chaleur sole / Chaleur tournante + / Gril / Décongélation / Cuisson intensive / Turbogril	■	■
<b>Fonctions du four supplémentaires</b>		
<b>Fonction profi</b>	-	■
Rôtissage automatique	-	■
<b>Sonde thermique</b>	-	sans fil
Petit gril / Turbogril / Chaleur voûte	-	■
Moteur de rôtisserie	-	■
Programmes automatiques / Programmes personnalisés	- / -	Jusqu'à 120 / 20
Fonction Crisp	-	■
<b>Enceinte du four</b>		
Volume de l'enceinte / Niveaux	90 litres / 3 niveaux	90 litres / 3 niveaux
Plage de température	50 - 270 °C	30 - 300 °C
FoodView avec AI	-	■
Enceinte intérieure avec revêtement PerfectClean	■	-
Auto-nettoyage par pyrolyse	-	■
Éclairage- halogène / LED / BrilliantLight	■ / - / -	- / - / ■
<b>Accessoires fournis</b>		
Plaque de cuisson avec PerfectClean	■	■
Plaque de cuisson multi-usages avec PerfectClean	■	■
Grille de cuisson sans / avec PerfectClean / avec PyroFit	■ / - / -	- / - / ■
Rail coulissant sans PerfectClean / avec PerfectClean / avec PyroFit	- / - / -	- / - / ■
Grilles de support amovibles sans PerfectClean / avec PerfectClean / avec PyroFit	■ / - / -	- / - / ■
<b>Efficacité et durabilité</b>		
Montée en température accélérée	■	■
MealSync	-	■
SoftOpen/SoftClose	■	■
Classe d'efficacité énergétique	A+	A+
Ventilateur de chaleur tournante TwinPower	■	■
<b>WiFiConn@ct</b>	-	■
<b>Caractéristiques techniques</b>		
Dimensions de niche l x h x p en mm	860 x 517 x 550	860 x 517 x 550
Puissance de raccordement en kW	3,7	5,6
<b>Prix de vente conseillé</b>	<b>4.299,- €</b>	<b>8.099,- €</b>



# Fours combinés micro-ondes

## Exclusif Miele

### Programmes automatiques spéciaux

Des plats délicieux en un clin d'œil. Du pain à la viande en passant par les gâteaux : tout se prépare entièrement automatiquement.

### Sonder thermique

Contrôle confortable : l'affichage du temps restant vous informe lorsque vos aliments sont cuits de façon optimale.

### Quick & Gentle

Grâce à Quick & Gentle, vous pouvez combiner pour la première fois de manière parfaite la chaleur conventionnelle avec l'alimentation à micro-ondes continue comme vous le désirez. Le résultat : des temps de préparation plus courts et des plats cuisinés selon vos souhaits. Ceci est rendu possible grâce à la technologie d'onduleur innovante – pour plus de flexibilité dans la cuisine de tous les jours.

### Chambre de cuisson en inox avec Perfect-Clean et structure tramée

Nettoyage facile : la surface spéciale avec structure tramée est résistante aux rayures et a une couche PerfectClean.



# Fours combinés micro-ondes



**H 7240 BM** **H 7440 BM**

<b>Design</b>	<b>PureLine / VitroLine</b>	<b>PureLine / VitroLine</b>
Commande	DirectSensor S	DirectSensor
MotionReact	-	-
<b>Modes de cuisson</b>		
Chaleur tournante Plus / Circulatiegrill / Rôtissage automatique / Gril	■	■
Quick & Gentle	■	■
<b>Modes de cuisson supplémentaires</b>		
Chaleur sole-voûte	-	-
Chaleur sole	-	-
Cuisson intensive	-	-
Sonde thermique	-	-
Application spéciales	-	■
Programmes automatiques / Programmes personnalisés	Jusqu'à 30 / -	Jusqu'à 80 / 20
Fonction Crisp	-	-
<b>Fonctions micro-ondes</b>		
Niveaux de puissance 80 - 150 - 300 - 450 - 600 - 850 - 1.000 W	■	■
QuickStart	■	■
Fonction Popcorn	■	■
<b>Fonctions combinées</b>		
Micro-ondes avec Chaleur tournante + / Micro-ondes avec Rôtissage automatique / Micro-ondes avec Gril	■	■
<b>Enceinte du four</b>		
Volume de l'enceinte	43 litres / 3 niveaux	43 litres / 3 niveaux
Plage de température	30 - 250 °C	30 - 250 °C
Enceinte de cuisson en inox avec structure tramée et revêtement PerfectClean	■	■
Éclairage Led	■	■
<b>Efficacité et durabilité</b>		
Montée en température accélérée	■	■
MealSync	-	■
SoftOpen/SoftClose	■	■
WiFiConn@ct	■	■
<b>Accessoires fournis</b>		
Plat en verre	1	1
Grille de cuisson avec PerfectClean	■	■
<b>Caractéristiques techniques</b>		
Dimensions de niche l x h x p en mm	560 - 568 x 448 - 452 x 550	560 - 568 x 448 - 452 x 550
Puissance de raccordement en kW	2,3 kW	2,3 kW
<b>Prix de vente conseillé</b>		
PureLine - Inox CleanSteel (CS)	<b>1.769,- €</b>	<b>2.199,- €</b>
VitroLine - Noir obsidien (OBSW) / Gris graphite (GRGR)	<b>1.869,- € / 1.869,- €</b>	<b>2.299,- € / 2.299,- €</b>
ArtLine - Noir obsidien (OBSW) / Gris graphite (GRGR)		
ArtLine - Noir mat (OBSW MATT)		
ArtLine - Pearlbeige (PEBE) / VitroLine - Pearlbeige (PEBE)		<b>- / 2.299,- €</b>





# Sens de rotation de la porte

## TopControl (TC)

Créez une parfaite homogénéité de design dans votre cuisine. Les micro-ondes Miele avec panneau de commande supérieur s'harmonisent parfaitement avec les autres appareils encastrables Miele. Vous pouvez les placer où vous voulez dans votre cuisine, tout comme sur un four, vous pouvez ouvrir la porte vers le bas. Le positionnement et la commande en haut offre davantage d'espace à l'intérieur.

## SideControl (SC)

Nos appareils SideControl s'harmonisent eux aussi avec les autres appareils encastrables Miele. Comme sur les appareils classiques, la commande se situe sur le côté. Vous pouvez combiner les appareils encastrables SideControl verticalement avec d'autres appareils encastrables Miele ou les installer séparément. La porte s'ouvre confortablement sur le côté.

# Modes de fonctionnement

Découvrez les merveilles de la cuisson au micro-ondes – au-delà du réchauffement et de la décongélation. Et laissez-vous surprendre par la diversité des possibilités qu'offrent les micro-ondes Miele dans la cuisine au quotidien.

## Micro-ondes solo

Même en mode solo, votre four à micro-ondes Miele a des capacités insoupçonnées : il peut par exemple chauffer un verre de lait, laisser réduire de la confiture, faire fondre du chocolat, cuire des légumes, décongeler du poisson ou peler des amandes.

## Micro-ondes avec gril

Il est également possible d'obtenir une finition croustillante au micro-ondes : le gril à quartz intégré permet de faire gratiner les aliments après la cuisson. Ou encore de faire rôtir ou griller des aliments. Vos toasts, légumes ou scampis grillés seront délicieusement croustillants tandis que vos gratins de légumes se pareront d'une succulente croûte de fromage.

# Micro-ondes

## Exclusif Miele

### Chambre de cuisson XL

Avec un volume utile de 46 litres, nos appareils à commande TopControl vous offrent suffisamment d'espace pour une cuisine créative, un espace que vous pouvez utiliser de manière flexible.



### Programmes automatiques

Concoctez facilement des mets délicieux. Il vous suffit de sélectionner le programme souhaité et de saisir le poids. Le four à micro-ondes fait le reste.

### Chambre de cuisson en inox

Très efficace : l'intérieur en inox assure une distribution parfaite des micro-ondes et un nettoyage facile.

### EasySensor

Un classique revisité : les appareils Side-Control Miele sont désormais équipés d'une commande tactile.

### Micro-ondes rapide

Un gain de temps : atteignez directement la puissance micro-ondes la plus élevée, en fonction de vos habitudes.

### Mode combiné

Gain de temps et résultats optimaux : en mode combiné, les aliments sont cuits et dorés en même temps.

# Micro-ondes

Pose libre



M 6012 SC

M 2230 SC\*

<b>Design</b>		
Commande	EasyControl	EasySensor
SideControl (SC) / TopControl (TC)	SC	SC
<b>Fonctions micro-ondes</b>		
Niveau de puissance en W	80/150/300/450/600/750/900	80/150/300/450/600/750/800
Programmes automatiques	■	■
QuickStart	■	■
Fonction Popcorn	-	-
Gril 1.500 W	■	-
<b>Fonctions combinées</b>		
Micro-ondes avec gril	■	-
<b>Enceinte du four</b>		
Volume de l'enceinte de cuisson en mm	26 litres	17 litres
Diamètre du plateau tournant en mm	325	272
Hauteur de l'enceinte en mm	207	202
Éclairage	1 led	1 led
<b>Efficacité et durabilité</b>		
SoftOpen/SoftClose	-	-
<b>Accessoires fournis</b>		
Grille	■	-
Plat en verre	■	-
<b>Caractéristiques techniques</b>		
Dimensions en mm	520 x 305 x 422	562 - 568 x 352 - 362 x 310
Puissance de raccordement	2,3 kW	1,3 kW
<b>Prix de vente conseillé</b>		
PureLine - Inox CleanSteel (CS)	699,- €	
VitroLine - Noir obsidien (OB SW)		899,- €
VitroLine - Gris graphite (GRGR)		

\* Seulement utilisable en position verticale.



M 2234 SC*		M 2240 SC*		M 7240 TC		M 7244 TC	
				PureLine		PureLine / VitroLine	
EasySensor	EasySensor	EasySensor	EasySensor	DirectSensor S	DirectSensor	DirectSensor	DirectSensor
SC	SC	SC	SC	TC	TC	TC	TC
80/150/300/450/600/750/800	80/150/300/450/600/750/900	80/150/300/450/600/750/900	80/150/300/450/600/750/900	80/150/300/450/600/750/900	80/150/300/450/600/750/900	80/150/300/450/600/750/900	80/150/300/450/600/750/900
■	■	■	■	■	■	■	■
■	■	■	■	■	■	■	■
-	-	-	-	■	■	■	■
■	-	-	-	-	-	■	■
■	-	-	-	-	-	■	■
17 litres	26 litres	26 litres	26 litres	46 litres	46 litres	46 litres	46 litres
272	325	325	325	406	406	406	406
202	207	207	207	232	232	232	232
1 led	1 led	1 led	1 led	1 led	1 led	1 led	1 led
-	-	-	-	■	■	■	■
■	-	-	-	-	-	■	■
■	-	-	-	-	-	■	■
562 - 568 x 350 - 362 x 310	562 - 568 x 450 - 452 x 550	562 - 568 x 450 - 452 x 550	562 - 568 x 450 - 452 x 550	562 - 568 x 450 - 452 x 452 x 550	562 - 568 x 450 - 452 x 452 x 550	562 - 568 x 450 - 452 x 452 x 550	562 - 568 x 450 - 452 x 452 x 550
1,3 kW	1,4 kW	1,4 kW	1,4 kW	1,6 kW	1,6 kW	1,6 kW	1,6 kW
				<b>1.379,- €</b>	<b>1.599,- €</b>	<b>1.599,- €</b>	<b>1.599,- €</b>
<b>989,- €</b>	<b>1.069,- €</b>	<b>1.069,- €</b>	<b>1.069,- €</b>			<b>1.699,- €</b>	<b>1.699,- €</b>
						<b>1.699,- €</b>	<b>1.699,- €</b>

\* Seulement utilisable en position verticale.

\* Seulement utilisable en position verticale.





## Fours

Les fours Miele de base offrent un chauffage rapide et une cuisson parfaite. Les fonctions Chaleur Tournante Plus et AirFry sont très appréciées. L'application Miele vous apporte confort d'utilisation et inspiration !

### Les fonctionnalités qui font la différence

- Les fours garantissent une **préparation rapide** des plats et atteignent 180°C en seulement +/- 4 minutes. Cela permet de travailler de manière économe en énergie et en temps!
- De plus ils offrent une **cuisson parfaite**, grâce à des températures très précises.
- Avec la fonction "**Chaleur Tournante Plus**", vous chauffez tous les niveaux de votre four à la même température. Ainsi, vous pouvez servir non pas une, mais trois tartes parfaites en même temps!
- La **fonction AirFry** garantit une grande quantité de plats croustillants, directement sortis de votre four!
- Enfin, l'**application Miele@Home** vous offre un confort d'utilisation optimal. Par exemple, vous êtes averti à la fin d'un programme, vous recevez des recettes inspirantes, des mises à jour et de nouvelles fonctionnalités.



### Miele vous facilite l'entretien !

- Vous pouvez nettoyer automatiquement grâce à la **pyrolyse**.
- Sinon, il y a la paroi arrière catalytique pour les appareils non-pyrolyse. À haute température, les graisses et les résidus alimentaires sont absorbés par la paroi arrière.
- Le papier sulfurisé n'est pas toujours nécessaire grâce au revêtement **PerfectClean**. Cette couche antiadhésive sur les plaques de cuisson et les parois latérales rend le nettoyage facile.



### Votre Miele est fiable

- Vous pouvez déposer un plat chaud sur la porte sans souci. Grâce aux charnières de qualité qui supportent jusqu'à 12 kg!
- La vitre froide avec 3 ou 4 (pour les modèles pyrolyse) couches de verre assure la sécurité de toute la famille.
- La fabrication allemande et 2160 heures de tests garantissent une durée de vie moyenne de **20 ans** pour une famille standard.

En savoir plus ?





H 2455 B  
H 2455 BP



H 2465 B  
H 2465 BP



H 2851 B  
H 2851 BP



H 2861-1 B  
H 2861-1 BP

## Design

Noir obsidien

Inox CleanSteel

Noir obsidien, Gris graphite,  
Inox CleanSteel

Affichage : EasyControl

Affichage : EasyControl Plus

Intérieur émaillé : PerfectClean

Vitres : 3 couches de verre pour les modèles "B", 4 couches pour les modèles "BP" (pyrolyse)

SoftOpen/SoftClose

## Programmes

Température de 30° à 280°

Température de 30° à 300°

Chaleur tournante Eco, Grill, Chaleur Tournante Plus, Cuisson Intensive, Chaleur sole-voute, Chaleur sole

AirFry

## Confort d'utilisation

15 programmes automatiques

Booster

Miele@Home

## Entretien

Auto-nettoyage : Paroi arrière catalytique pour les modèles se terminant par "B", pyrolyse pour les modèles se terminant par "BP"

Revêtement PerfectClean

## Accessoires

Plaque de cuisson multi-usages avec PerfectClean HUBB 71

Grilles de support amovibles

Grille de cuisson

1 paire de rails coulissants FlexClips  
HFC 70-C

Bon pour une grille de cuisson  
HGBB71 avec PerfectClean

Prix **749 €**  
**1.049 €**

**799 €**  
**1.099 €**


**999 €**  
**1.299 €**

**à partir de 1.099 €**  
**à partir de 1.399 €**



Machines  
à café

Machines à café





# Machines à café

## Exclusif Miele

### CoffeeSelect

Le système CoffeeSelect est doté de **trois réservoirs** de grains de café. À vous de choisir : un espresso serré le matin, un délicieux latte l'après-midi et un décaféiné le soir.

### AutoClean et AutoDescale

Le nettoyage de votre machine à café est essentiel pour que chaque tasse de café soit d'une qualité optimale. Heureusement, cette opération est **entièrement automatique**. Insérez une cartouche dans la machine pour la rincer et détartrer régulièrement et nettoyer les tuyaux de manière optimale.



### CupSensor

Le CupSensor détecte la hauteur de la tasse ou du verre et règle automatiquement la position de l'écoulement central, ce qui évite les projections de café et de lait et garantit une température parfaite du café ainsi qu'une jolie couche de crème. Une fois que le café a été servi, la buse d'écoulement central est relevée d'un centimètre afin de pouvoir retirer la tasse en toute facilité. Grâce à un programme de nettoyage automatique, votre appareil reste toujours propre.

### EasyClick – récipient à lait

Le système EasyClick pratique peut être clipsé rapidement et facilement sur la face avant de l'appareil. Étant donné que le récipient à lait est en verre, vous pouvez contrôler en permanence le niveau de remplissage. Vous pouvez en outre le mettre sans problème dans le réfrigérateur.

# Machines à café encastrables



CVA 7440

CVA 7440

Design		
Commande	DirectSensor	DirectSensor
<b>MotionReact</b>	-	-
Réservoir d'eau	■	■
<b>Alimentation d'eau fixe</b>	-	-
<b>Spécialités de boissons</b>		
Ristretto / Espresso / Café / Café allongé / Cappuccino / Latte Macchiato / Espresso Macchiato / Cappuccino Italiano / Caffè Americano / Long black / Flat White / Café au Lait / Caffè Latte	■	■
Lait chaud / Mousse de lait	■	■
Double quantité par portion ajustable	■	■
<b>Modes de préparation du thé</b>		
Thé noir / Tisane / Infusion aux fruits / Thé vert / Thé blanc / Thé japonais / Chai latte	■	■
Eau bouillante	■	■
Double quantité par portion ajustable	■	■
<b>Modes de préparation supplémentaires</b>		
Cafetière	■	■
Théière	■	■
<b>Confort d'utilisation</b>		
OneTouch	■	■
<b>CupSensor</b>	■	■
Performance modus	■	■
Système de lait EasyClick	■	■
Fonction de rinçage automatique	■	■
<b>AutoClean</b>	-	-
<b>AutoDescale</b>	-	-
> 10 profils d'utilisateurs réglables	■	■
Minuterie	■	■
<b>Avantages</b>		
<b>AromaticSystemFresh</b>	■	■
Capacité du réservoir à grains : 600 grammes	300 gr / 300 gr	300 gr / 300 gr
Capacité du réservoir d'eau / réservoir de lait	2700 ml / 700 ml	2700 ml / 700 ml
<b>CoffeeSelect (3 réservoirs à grains)</b>	-	-
Éclairage BrilliantLight	■	■
<b>Efficacité et durabilité</b>		
Mode Eco activable	■	■
Mode veille	■	■
WiFiConn@ct	■	■
<b>Accessoires fournis</b>		
Récipient à lait en verre EasyClick	■	■
<b>Caractéristiques techniques</b>		
Dimensions de niche en mm l x h x p 560 - 568 x 450 - 452 x 500	■	■
Puissance de raccordement 1,45 kW	■	■
Tuyau d'alimentation d'eau d'1,5 m	-	↗
<b>Prix de vente conseillé</b>		
Inox CleanSteel (CS)	3.099,- €	
Noir obsidien (OBSW) / Gris graphite (GRGR)	3.199,- € / € 3.199,- €	
Noir matt (OBSW MATT)		3.299,- €* ↗
Pearlbeige (PEBE)		3.299,- €

\*125 Gala Edition noir mat avec bon pour 125 semaines d'extension de garantie - jusqu'au 30.09.2025 inclus





CVA 7445

CVA 7840

CVA 7845

CVA 7845

DirectSensor	M Touch	M Touch	M Touch
-	■	■	■
■	■	■	■
■	-	■	■
■	■	■	■
■	■	■	■
■	■	■	■
■	■	■	■
■	■	■	■
■	■	■	■
■	■	■	■
■	■	■	■
■	■	■	■
■	■	■	■
■	■	■	■
■	■	■	■
■	■	■	■
■	■	■	■
■	■	■	■
■	■	■	■
-	■	■	■
-	■	■	■
■	■	■	■
■	■	■	■
■	■	■	■
300 gr / 300 gr	<b>300 gr / 150 gr / 150 gr</b>	<b>300 gr / 150 gr / 150 gr</b>	<b>300 gr / 150 gr / 150 gr</b>
2700 ml / 700 ml	2700 ml / 700 ml	2700 ml / 700 ml	2700 ml / 700 ml
-	■ CoffeeSelect	■ CoffeeSelect	■ CoffeeSelect
■	■	■	■
■	■	■	■
■	■	■	■
■	■	■	■
■	■	■	■
■	■	■	■
■	■	■	■
■	■	■	■
■	■	■	■
■	■	■	■
■	■	■	■
■	■	■	■
■	-	■	■
3.379,- €	3.999,- €	4.169,- €	
		4.279,- € / 4.279,- €	
			4.379,- €*
			4.379,- €

\*125 Gala Edition noir mat avec bon pour 125 semaines d'extension de garantie - jusqu'au 30.09.2025 inclus

# Machines à café - Pose libre



	CM 5310 Silence	CM 5510 Silence
Couleurs	Noir obsidien	Argent Alu Métal ou Cuivre PearlFinish
<b>Capacité du réservoir à grains / Capacité du réservoir d'eau</b>	200 grammes / 1,3 litres	200 grammes / 1,3 litres
Capacité de bac d'égouttage	7 tasses	7 tasses
Conduit de lait amovible	Manuel 8-13,5 cm	Manuel 8-13,5 cm
Dimensions (lxhxp) en mm	241 x 360 x 460	241 x 360 x 460
<b>Durabilité</b>		
Économie d'énergie	Mode ECO	Mode ECO
Programma de détartrage	Manuel	Manuel
Fonction de rinçage automatique	Machine et conduit de lait	Machine et conduit de lait
ComfortClean	■	■
<b>Confort d'utilisation</b>		
Panneau de commande électronique	DirectSensor	DirectSensor
Variétés de café	Grains et café moulu	Grains et café moulu
<b>Fonction de lait</b>	Cappuccinatore	Cappuccinatore
Plateau pour tasses / chauffant	■ / -	■ / -
<b>Profils d'utilisateurs réglables</b>	-	<b>2</b>
Cafetière/Théière (total de 8 tasses)	■ / -	■ / -
<b>Qualité optimale</b>		
Spécialités de café : onetouch (seul) ou onetouch for two (double)	Ristretto, Espresso, Café, Café allongé	Ristretto, Espresso, Café, Café allongé
Spécialités de café avec lait : onetouch (seul) ou onetouch for two (double)	Cappuccino, Latte Macchiato, Lait chaud, Mousse de lait, Caffè Latte	Cappuccino, Latte Macchiato, Lait chaud, Mousse de lait, Caffè Latte
Spécialités de thé	-	<b>Eau chaude</b>
<b>Mise en réseau Miele@home</b>	-	-
<b>Prix de vente conseillé</b>		
Noir obsidien ( <b>OBSW</b> )	<b>999,- €</b>	
Noir obsidien - CleanSteel Metallic ( <b>OBCM</b> )		
Blanc lotus ( <b>LOWE</b> )		
Argent Alu Métal ( <b>ALSM</b> )		<b>1.099,- €</b>
Cuivre PearlFinish ( <b>ROPF</b> )		<b>1.099,- €</b>
Noir mat ( <b>OBSW MATT</b> )		



CM 5510 - 125 Edition	CM 6160 MilkPerfection	CM 6360 MilkPerfection	CM 6360 MilkPerfection - 125 E.	>>
Noir mat	Noir obsidien ou Blanc lotus	Noir obsidien - CleanSteel Metallic	Noir mat	
200 grammes / 1,3 litres	<b>300 grammes / 1,8 litres</b>	<b>300 grammes / 1,8 litres</b>	<b>300 grammes / 1,8 litres</b>	
7 tasses	10 tasses	10 tasses	10 tasses	
Manuel 8-13,5 cm	Manuel 8-14 cm	Manuel 8-14 cm	Manuel 8-14 cm	
241 x 360 x 460	251 x 359 x 427	251 x 359 x 427	251 x 359 x 427	
Mode ECO	Mode ECO	Mode ECO	Mode ECO	
Manuel	Manuel	Manuel	Manuel	
Machine et conduit de lait	Machine et conduit de lait	Machine et conduit de lait	Machine et conduit de lait	
■	■	■	■	
DirectSensor	DirectSensor	DirectSensor	DirectSensor	
Grains et café moulu	Grains et café moulu	Grains et café moulu	Grains et café moulu	
Cappuccinatore	Cappuccinatore	<b>Cappuccinatore avec récipient à lait en verre</b>	<b>Cappuccinatore avec récipient à lait en verre</b>	
■ / -	■ / -	■ / ■	■ / ■	
<b>2</b>	<b>4</b>	<b>8</b>	<b>8</b>	
■ / -	■ / -	■ / -	■ / -	
Ristretto, Espresso, Café, Café allongé	Ristretto, Espresso, Café, Café allongé	Ristretto, Espresso, Café, Café allongé	Ristretto, Espresso, Café, Café allongé	
Cappuccino, Latte Macchiato, Lait chaud, Mousse de lait, Caffè Latte	Cappuccino, Latte Macchiato, Lait chaud, Mousse de lait, Caffè Latte, Cappuccino Italiano, Espresso Macchiato, Flat White, Cafe au Lait	Cappuccino, Latte Macchiato, Lait chaud, Mousse de lait, Caffè Latte, Cappuccino Italiano, Espresso Macchiato, Flat White, Cafe au Lait	Cappuccino, Latte Macchiato, Lait chaud, Mousse de lait, Caffè Latte, Cappuccino Italiano, Espresso Macchiato, Flat White, Cafe au Lait	
<b>Eau chaude</b>	<b>Eau chaude</b> , thé vert / noir / blanc / japonais / tisane / Infusion aux fruits	<b>Eau chaude</b> , thé vert / noir / blanc / japonais / tisane / Infusion aux fruits	<b>Eau chaude</b> , thé vert / noir / blanc / japonais / tisane / Infusion aux fruits	
-	<b>WifiConn@ct</b>	<b>WifiConn@ct</b>	<b>WifiConn@ct</b>	
	<b>1.449,- €</b>			
		<b>1.649,- €</b>		
	<b>1.449,- €</b>			
<b>1.199,- €</b>			<b>1.699,- €</b>	

# Machines à café - Pose libre



	CM 7350	CM 7550
Couleurs	Blanc brillant ou noir obsidien	Blanc brillant ou noir obsidien
<b>Capacité du réservoir à grains / Capacité du réservoir d'eau</b>	<b>500 grammes / 2,2 litres</b>	<b>500 grammes / 2,2 litres</b>
Capacité du réservoir à grains / Capacité du réservoir d'eau	<b>16 tasses</b>	<b>16 tasses</b>
Conduit de lait amovible	<b>Automatique 8-16 cm (CupSensor)</b>	<b>Automatique 8-16 cm (CupSensor)</b>
Dimensions (lxhxp) en mm	311 x 397 x 445	311 x 397 x 445
<b>Durabilité</b>		
Économie d'énergie	Mode ECO	Mode ECO
<b>Programma de détartrage</b>	Manuel	<b>Automatique avec cartouche AutoDescale</b>
Fonction de rinçage automatique	Machine et conduit de lait	Machine et conduit de lait
ComfortClean	■	■
<b>Confort d'utilisation</b>		
Panneau de commande électronique	<b>CM Touch</b>	<b>CM Touch</b>
Variétés de café	Grains et café moulu	Grains et café moulu
<b>Fonction de lait</b>	<b>Cappuccinatore avec récipient à lait en verre</b>	<b>Cappuccinatore avec récipient à lait en verre</b>
Plateau pour tasses / chauffant	■ / ■	■ / ■
<b>Profils d'utilisateurs réglables</b>	<b>10</b>	<b>10</b>
Cafetière/Théière (total de 8 tasses)	■ / ■	■ / ■
<b>Qualité optimale</b>		
Spécialités de café : onetouch (seul) ou onetouch for two (double)	Ristretto, Espresso, Café, Café allongé, Cafe Americano, Long Black	Ristretto, Espresso, Café, Café allongé, Cafe Americano, Long Black
Spécialités de café avec lait : onetouch (seul) ou onetouch for two (double)	Cappuccino, Latte Macchiato, Lait chaud, Mousse de lait, Caffè Latte, Cappuccino Italiano, Espresso Macchiato, Flat White, Cafe au Lait	Cappuccino, Latte Macchiato, Lait chaud, Mousse de lait, Caffè Latte, Cappuccino Italiano, Espresso Macchiato, Flat White, Cafe au Lait
Spécialités de thé	<b>Eau chaude</b> , thé vert / noir / tisane / Infusion aux fruits	<b>Eau chaude</b> , thé vert / noir / tisane / Infusion aux fruits
<b>Mise en réseau Miele@home</b>	<b>WifiConn@ct</b>	<b>WifiConn@ct</b>
<b>Prix de vente conseillé</b>		
Noir obsidien ( <b>OBSW</b> )	<b>2.489,- €</b>	<b>2.879,- €</b>
Blanc lotus ( <b>BW</b> )	<b>2.489,- €</b>	<b>2.879,- €</b>
Noir mat ( <b>OBSW MATT</b> )		



CM 7750 CoffeeSelect	CM 7750 - 125 E. CoffeeSelect
Noir obsidien	Noir mat
3 réservoirs : 150, 210 en 180 grammes / 2,2 litres	3 réservoirs : 150, 210 en 180 grammes / 2,2 litres
<b>16 tasses</b>	<b>16 tasses</b>
<b>Automatique 8-16 cm (CupSensor)</b>	<b>Automatique 8-16 cm (CupSensor)</b>
311 x 420 x 445	311 x 420 x 445
Mode ECO	Mode ECO
<b>Automatique avec cartouche AutoDescale</b>	<b>Automatique avec cartouche AutoDescale</b>
Machine et conduit de lait	Machine et conduit de lait
■	■
<b>CM Touch</b>	<b>CM Touch</b>
<b>Jusqu'à 3 sortes de grains (CoffeeSelect) et café moulu</b>	<b>Jusqu'à 3 sortes de grains (CoffeeSelect) et café moulu</b>
<b>Cappuccinatore avec récipient à lait en verre</b>	<b>Cappuccinatore avec récipient à lait en verre</b>
■ / ■	■ / ■
<b>10</b>	<b>10</b>
■ / ■	■ / ■
Ristretto, Espresso, Café, Café allongé, Cafe Americano, Long Black	Ristretto, Espresso, Café, Café allongé, Cafe Americano, Long Black
Cappuccino, Latte Macchiato, Lait chaud	Cappuccino, Latte Macchiato, Lait chaud
<b>Eau chaude</b> , thé vert / noir / tisane / Infusion aux fruits	<b>Eau chaude</b> , thé vert / noir / tisane / Infusion aux fruits
<b>WifiConn@ct</b>	<b>WifiConn@ct</b>
<b>3.359,- €</b>	
	<b>3.399,- €</b>








Tiroirs

Tiroirs culinaires



Tiroir sous vide





# Tiroirs culinaires et sous vide

## Exclusif Miele

### Cuisson à basse température – un programme délicat pour tous les types de viande

La cuisson à base température est une méthode utilisée dans la haute gastronomie professionnelle pour cuire la viande. La viande reste ainsi tendre et juteuse et est plus goûteuse. Les saveurs et les éléments nutritifs sont préservés au maximum. Ce mode de cuisson est utilisé par les grands chefs depuis longtemps pour créer des goûts raffinés, mais aussi de plus en plus à domicile.

La cuisson à basse température est une préparation sans stress : le processus ne doit pas être surveillé de près. Vous pouvez entre-temps vous concentrer sur le reste des préparations.

La viande peut être découpée dès la fin de la cuisson. Vous ne devez pas la laisser reposer puisque le jus de viande est réparti uniformément.



### Quatre modes de fonctionnement

4 en 1 : réchauffer des tasses ou des assiettes, garder les aliments au chaud ou cuire à basse température.

### Commande SensorTouch

Élégance et hygiène : grâce à un écran tactile intégré à fleur, vous bénéficiez d'une commande confortable avec une technologie de pointe.

### Extension complète

Particulièrement confortable : vous pouvez ouvrir complètement le tiroir pour faciliter le remplissage ou le déchargement.

### Push2Open

Ouverture en un clin d'œil : une légère pression sur le tiroir culinaire suffit, quelle que soit la partie du corps que vous utilisez.

### Fonction minuterie

Pour rester flexible : le tiroir culinaire s'éteint automatiquement après l'écoulement du temps programmé.

# Tiroirs culinaires



**ESW 7010**

**ESW 7020**

<b>Design</b>	<b>VitroLine / ArtLine</b>	<b>PureLine</b>
Commande	Touches sensibles	Touches sensibles
<b>Options d'utilisation</b>		
Réglage électronique de la température au degré près en °C	40 - 85°C	40 - 85°C
Réchauffement de la vaisselle	■	■
Maintien au chaud de plats	■	■
Résultats de cuisson parfaits à basse température	■	■
Hauteur utile en cm	8	23
Capacité	Vaisselle pour 6 personnes	Vaisselle pour 12 personnes
<b>Confort d'utilisation</b>		
Mécanisme Push2Open	■	■
Réglage électronique	■	■
Tiroir totalement extractible pour faciliter le chargement et le déchargement	■	■
Minuterie	■	■
Grille pour surélever la surface d'appui	-	■
<b>Efficacité et durabilité</b>		
WifiConn@ct (connection possible avec la machine à café Miele)	■	■
<b>Accessoires fournis</b>		
Revêtement antidérapant	■	■
Livre de cuisson Slow cooking	■	■
<b>Accessoires</b>		
Possibilité de commander ESWKL 60	■	■
<b>Caractéristiques techniques</b>		
Dimensions de niche en mm l x h x p	595 x 141 x 570	595 x 289 x 570
Puissance de raccordement en kW 0,7 kW	■	■
<b>Prix de vente conseillé</b>		
Inox CleanSteel (CS)		1.279,- €
Noir obsidien (OBSW)	1.159,- €	
Gris graphite (GRGR)	1.159,- €	
Noir mat (OBSW MATT)	1.159,- €	
Pearlbeige (PEBE)	1.159,- €	

Gala Edition noir mat avec bon pour 125 semaines d'extension de garantie - jusqu'au 30.09.2025 inclus

**ESW 7020****ESW 7030****VitroLine / ArtLine****VitroLine / ArtLine**

Touches sensibles

Touches sensibles

40 - 85°C

40 - 85°C



23

23

Vaisselle pour 12 personnes

Vaisselle pour 12 personnes



595 x 289 x 570

595 x 317 x 570

**1.279,- €****1.329,- €****1.279,- €****1.279,- €****1.329 €**

Gala Edition noir mat avec bon pour 125 semaines d'extension de garantie - jusqu'au 30.09.2025 inclus

**Astuce**

Parfait pour un alignement avec un four de 60 cm au-dessus.

Le ESW en combinaison avec un four de 60 cm est tout aussi haut que la combinaison de 2 fours de 45 cm.

# Tiroir sous vide



**EVS 7010**

<b>Design</b>	<b>VitroLine / ArtLine</b>
Commande	Touches sensibles
<b>Technique de mise sous vide</b>	
3 niveaux de mise sous vide	■
3 niveaux de fermeture	■
Puissance d'aspiration de la pompe : 4 m <sup>3</sup> /h	■
Modes de préparation avec symboles	■
Sachet de mise sous vide maximum : 250 x 350 mm	■
Capacité de la chambre de mise sous vide : 8 litres	■
<b>Possibilités d'utilisation</b>	
Préparation à la cuisson sous vide	■
Conservation plus longue des aliments	■
Marinade des aliments	■
Dévision en portions des aliments	■
Refermeture de l'emballage d'origine	■
<b>Confort d'utilisation</b>	
Mécanisme Push2Open	■
Tiroir totalement extractible pour faciliter le chargement et le déchargement	■
<b>Accessoires fournis</b>	
50 sachets de mise sous vide petits (180 x 280 mm)	■
50 sachets de mise sous vide grands (240 x 350 mm)	■
Adaptateur pour mise sous vide de récipients	■
Livre de cuisson sous vide	■
<b>Caractéristiques techniques</b>	
Dimensions de niche l x h x p en mm : 595 x 141 x 570	■
Puissance de raccordement : 0,3 kW	■
<b>Prix de vente conseillé</b>	
Noir obsidien ( <b>OBSW</b> )	<b>2.599,- €</b>
Gris graphite ( <b>GRGR</b> )	
Noir mat ( <b>OBSW MATT</b> )	<b>2.599,- €</b>
Pearlbeige ( <b>PEBE</b> )	<b>2.599,- €</b>

Gala Edition noir mat avec bon pour 125 semaines d'extension de garantie - jusqu'au 30.09.2025 inclus



Taques de cuisson

Taques de cuisson avec hotte intégrée

Taques de cuisson à induction

Taques de cuisson électriques

Taques de cuisson au gaz

CombiSet









Optez pour une taque de cuisson à induction branchée, une taque de cuisson électrique traditionnelle ou une taque de cuisson au gaz classique

## Design du cadre



Le modèle vitrocéramique avec **un cadre en inox (FR)**



Le modèle vitrocéramique **à fleur du plan de travail ou avec montage par le dessus (FL)**



Bande décorative noire (KMSL 520 bst)

- Protection du verre céramique contre les influences extérieures.
- Noir de haute qualité pour les installations en saillie.
- Résistant aux rayures grâce à un revêtement de haute qualité.
- Disponible en tant qu'accessoire en option.
- Facile à installer et à appliquer après l'installation de la plaque de cuisson.

## Modes d'utilisation

La commande intuitive des taques de cuisson à induction vous permet de suivre parfaitement ce qui se passe dans vos casseroles. Par ailleurs, chaque taque de cuisson est dotée d'un certain nombre de fonctions qui vous facilitent la tâche telles que "Stop&Go" et "Maintenir au chaud". Stop&Go vous permet de ramener toutes les zones de cuisson au niveau de la puissance 1 au moyen d'une seule touche : très pratique si on sonne à la porte ou si vous voulez décrocher le téléphone.



SmartSelect White



SmartSelect



ComfortSelect



EasySelect



# Taques de cuisson avec hotte intégrée

## Exclusif Miele

### PowerFlex

Rapidité et polyvalence imbattables : puissance de booster unique allant jusqu'à 7,3 kW.

### TwinBooster

Flexibilité unique : la sortie d'induction peut être distribuée individuellement ou utilisée pour une zone simple.

### SmartSelect

Rapide et intuitif : permet de régler les niveaux de puissance et de rôtissage directement pour chaque zone de cuisson.



### Con@ctivity 3.0

Concentrez toute votre attention sur la cuisine grâce à la fonction d'automatisation Con@ctivity 3.0 qui enclenche et arrête la hotte automatiquement. Dès la mise sous ou hors tension de la taque de cuisson, la hotte réagit automatiquement. La puissance d'aspiration se règle automatiquement en fonction de l'activité de la taque de cuisson, ce qui garantit un climat ambiant agréable à tout moment. Con@ctivity 3.0 vous permet d'intégrer la hotte et la taque de cuisson dans Miele@home.

### CleanCover Miele

Protection et nettoyage aisé : l'intérieur fermé et lisse empêche tout contact avec le câblage électrique et le moteur.

### Filtre à graisses métallique en inox

Nettoyage confortable : les filtres à graisses métalliques à 10 couches de haute qualité vont au lave-vaisselle et ont une durée de vie très longue.







## Taques de cuisson avec hotte intégrée



### Discovery

### Reference

### Premium

### Prestige

**KMDA 7272 FR / FL**

**KMDA 7473 FR / FL**

**KMDA 7676 FL BlackPerfection**

**KMDA 7876 FL MattFinish**

Single zones

Flex zones

PowerFlex XL

PowerFlex XL

Con@ctivity

Con@ctivity

Con@ctivity

Con@ctivity

Moteur Silence

Moteur Silence

Moteur Silence

Moteur Silence

Plug & Play

Plug & Play

Plug & Play

Plug & Play

WifiConn@ct

WifiConn@ct

WifiConn@ct

Commande ComfortWhite

Commande ComfortWhite

All Black finish

Matt Black finish

**2.899,- €**

**3.099,- €**

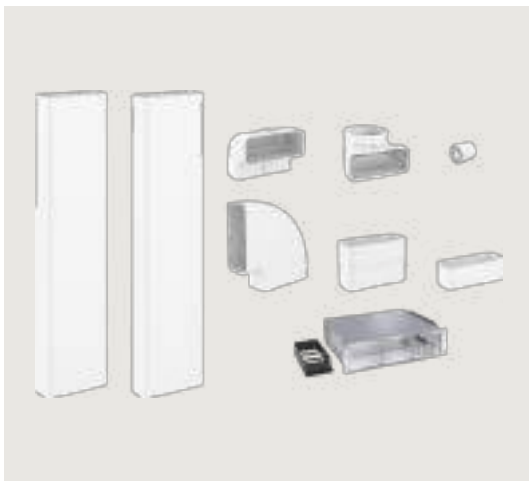
**3.499,- €**

**3.699,- €**


# Conseil de montage

## Taques de cuisson avec hotte intégrée

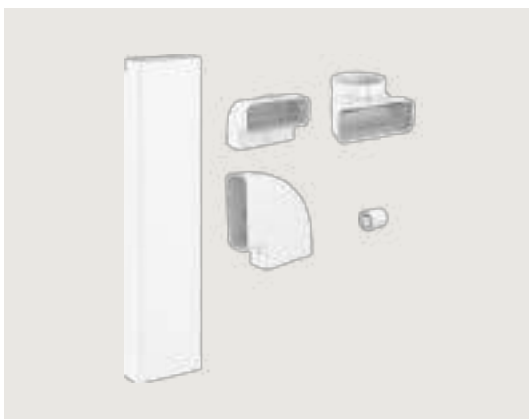
Cette plaque de cuisson convient aussi bien pour l'évacuation d'air que pour la recirculation. Le moteur est orientable, ce qui vous permet d'adapter facilement la direction de sortie d'air en fonction de la conception de votre cuisine. Pour rendre l'installation et le raccordement du système d'extraction aussi simples que possible, nous proposons une gamme de pièces. Ces pièces garantissent un fonctionnement optimal de l'extraction intégrée au plan de travail. Les pièces nécessaires dépendent de nombreux facteurs, notamment le label énergétique de la maison, la présence de chauffage au sol et d'autres systèmes.



Kit de recyclage d'air: DFKS-UR pour modèles KMDA 7272, 7473, 7676 et 7876			
Description de l'article	Article	Nombre	Numéro de mat.
Coude de gaine plate verticale 90° 170 mm	DFK-BV 90	1	10811410
Gaine plate 1000 mm	DFK-R 1000	2	10811340
Élément de raccord pour gaine plate	DFK-V	1	10811360
Rallonge pour gaine plate	DFK-L	1	11051270
Coude de gaine plate horizontale 90°	DFK-BH 90	1	10811390
Bande d'étanchéité	DFK-DB	1	10820390
Adaptateur de gaine plate compact carré à rond 90°	DFK-AK 90	1	11590720
Boîtier pour système de recyclage d'air excluant le filtre à charbon actif régénérable	DUU 1500	1	12226730
<b>Kit DFKS-UR</b>			<b>12226890</b>
<b>Prix de vente conseillé</b>			<b>449,- €</b>




Kit d'évacuation d'air: DFKS-AR pour modèles KMDA 7272, 7473, 7676 et 7876			
Description de l'article	Article	Nombre	Numéro de mat.
Gaine plate 1000 mm	DFK-R 1000	2	10811340
Coude de gaine plate horizontale 90°	DFK-BH 90	1	10811390
Adaptateur de carré à rond	DFK-A	1	10811430
Bande d'étanchéité 10 m	DFK-DB	1	10820390
Adaptateur de gaine compact carré à rond 90°	DFK-AK 90	1	11590720
Boîtier mural	DMK 150-1	1	11258630
<b>Kit DFKS-AR</b>			<b>12226910</b>
<b>Prix de vente conseillé</b>			<b>469,- €</b>



Kit de base: DFKS-R pour modèles KMDA 7272, 7473, 7676 et 7876			
Description de l'article	Article	Nombre	Numéro de mat.
Coude de gaine plate verticale 90° 170 mm	DFK-BV 90	1	10811410
Gaine plate 1000 mm	DFK-R 1000	1	10811340
Coude de gaine plate horizontale 90°	DFK-BH 90	1	10811390
Bande d'étanchéité 10 m	DFK-DB	1	10820390
Adaptateur de gaine compact carré à rond 90°	DFK-AK 90	1	11590720
<b>Kit DFKS-R</b>			<b>12226740</b>
<b>Prix de vente conseillé</b>			<b>169,- €</b>

# Taques de cuisson avec hotte intégrée



**KMDA 7272 FR-U Silence**

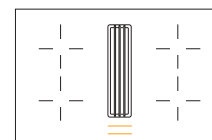
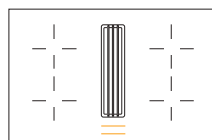
**KMDA 7272 FL-U Silence**

<b>Design</b>		
Couleur de la vitrocéramique / Cadre inox	Noir / ■	Noir / -
À fleur de plan / Encastrement avec cadre	- / ■	■ / ■
Grille entièrement intégrée / couleur de la grille	■ / plastique noir	■ / plastique noir
<b>Équipement</b>		
Mode évacuation / recirculation / recirculation (Plug&Play)	Convertible / convertible / ■	Convertible / convertible / ■
Nombres de zones de cuisson, dont zones PowerFlex / Nombre max de récipients	4 / - / 4	4 / - / 4
<b>Zones de cuisson PowerFlex</b>		
Nombre / Position / Dimensions en mm	- / - / -	- / - / -
Puissance max / Booster / TwinBooster en W	- / - / -	- / - / -
<b>1. Zone de cuisson</b>		
Type / Position / Dimensions en mm	Vario / avant gauche / Ø 110 - 220	Vario / avant gauche / Ø 110 - 220
Puissance max / Booster / TwinBooster en W	2.300 / 3.000 / -	2.300 / 3.000 / -
<b>2. Zone de cuisson</b>		
Type / Position / Dimensions en mm	Vario / arrière gauche / Ø 100 - 190	Vario / arrière gauche / Ø 100 - 190
Puissance max / Booster / TwinBooster en W	1.400 / 2.100 / -	1.400 / 2.100 / -
<b>3. Zone de cuisson</b>		
Type / Position / Dimensions en mm	Vario / arrière droite / Ø 110 - 220	Vario / arrière droite / Ø 110 - 220
Puissance max / Booster / TwinBooster en W	2.300 / 3.000 / -	2.300 / 3.000 / -
<b>4. Zone de cuisson</b>		
Type / Position / Dimensions en mm	Vario / avant droite / Ø 100 - 190	Vario / avant droite / Ø 100 - 190
Puissance max / Booster / TwinBooster en W	1.400 / 2.100 / -	1.400 / 2.100 / -
<b>Confort d'utilisaton</b>		
Commande / Couleur de l'écran	ComfortSelect Plus / jaune	ComfortSelect Plus / jaune
Détection permanent de casserole / Maintien au chaud / Fonction Stop&Go	■ / ■ / ■	■ / ■ / ■
Minuterie / Arrêt automatique / Début de cuisson automatique	■ / ■ / ■	■ / ■ / ■
Possibilité de réglages individuels (par ex. signaux sonores) / Fonction de rappel	■ / ■	■ / ■
Durée arrêt différé 5/15 min	■	■
Indication de saturation du filtre à graisses / filtre à charbon actif	■ / ■	■ / ■
<b>Réseau</b>		
Miele@home / WiFiConn@ct	- / -	- / -
Con@ctivity	■	■
<b>Efficacité et durabilité</b>		
Classe d'efficacité énergétique / Classe d'efficacité de filtration des graisses	A+ / A	A+ / A
Consommation d'électricité annuelle en kW / Moteur ECO / Moteur Silence	32 / ■ / ■	32 / ■ / ■
<b>Entretien / Nettoyage</b>		
Vitrocéramique facile à nettoyer / Fonction de nettoyage	■ / -	■ / -
Intérieur de hotte CleanCover / Filtre à graisse / filtre à charbon actif à retirer par le haut	■ / ■ / ■	■ / ■ / ■

voir page suivante >>

voir page suivante >>

\* Pour chaque taque à induction avec hotte intégrée, il faudra prévoir de commander à part un set pour évacuation vers l'extérieur ou pour recirculation. Pour les taques à induction avec recirculation (équipement U) c'est optionnel.







### KMDA 7272 FL-A Silence

Noir / -

■ / ■

■ / plastique noir

■ / Convertible / convertible

4 / - / 4

- / - / -

- / - / -

Vario / avant gauche / Ø 110 - 220

2.300 / 3.000 / -

Vario / arrière gauche / Ø 100 - 190

1.400 / 2.100 / -

Vario / arrière droite / Ø 110 - 220

2.300 / 3.000 / -

Vario / avant droite / Ø 100 - 190

1.400 / 2.100 / -

ComfortSelect Plus / jaune

■ / ■ / ■

■ / ■ / ■

■ / ■

■

■ / -

- / -

■

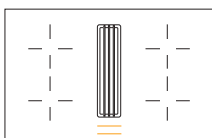
A+ / A

32 / ■ / ■

■ / -

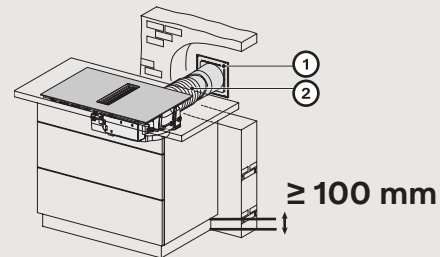
■ / ■ / ■

voir page suivante >>



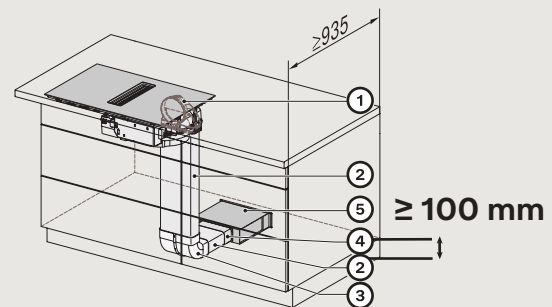
### Option mode évacuation

Tuyaux plats et grille murale	DFKS-AR
Hauteur du socle	min 100 mm



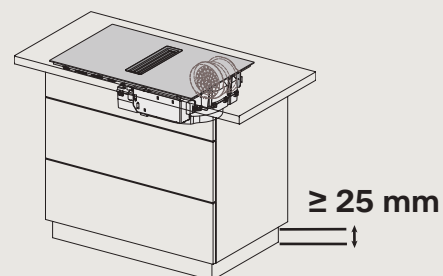
### Option recirculation

Tuyaux plats et grille murale	DFKS-UR
Hauteur du socle	min 100 mm




### Option recirculation Plug&Play

Hauteur du socle	min 25 mm
Sortie du socle	min 425 cm <sup>2</sup>
Distance entre la buse de sortie et le mur	min 25 mm



# Taques de cuisson avec hotte intégrée



**KMDA 7272 FR-U Silence**

**KMDA 7272 FL-U Silence**

## Ventilation

Nombre de filtre à graisses métallique EDST (10 couches) adaptés au lave-vaisselle	1	1
Préparé pour le raccordement du système de conduits plats avec des dimensions de 222 x 89 (mm)	Adaptateur DFK-A of DFK-AK 90	Adaptateur DFK-A of DFK-AK 90
Moteur pivotant / direction de diffusion / finition de diffusion	- / vers l'arrière / autour	- / vers l'arrière / autour

## Évacuation d'air

Puissance de ventilation <b>niveau 3</b> (m <sup>3</sup> /h)	-	-
Puissance acoustique (dB(A) re1pW) / Pression acoustique(dB(A) re20μPa)	- / -	- / -
Puissance de ventilation <b>niveau Booster</b> (m <sup>3</sup> /h)	-	-
Geluidsniveau (dB(A) re1pW) / Geluidsdruk (dB(A) re20μPa)	- / -	- / -

## Recyclage

Puissance de ventilation <b>niveau 3</b> (m <sup>3</sup> /h)	465	465
Puissance acoustique (dB(A) re1pW) / Pression acoustique(dB(A) re20μPa)	68 / 55	68 / 55
Puissance de ventilation <b>niveau Booster</b> (m <sup>3</sup> /h)	510	510
Geluidsniveau (dB(A) re1pW) / Geluidsdruk (dB(A) re20μPa)	70 / 57	70 / 57

## Sécurité

Arrêt de sécurité / Sécurité anti-surchauffe / Ventilateur de refroidissement	■ / ■ / ■	■ / ■ / ■
Fonction de verrouillage / Protection de la mise en marche / Indicateur de chaleur résiduelle	■ / ■ / ■	■ / ■ / ■
Raccordement pour contacteur de vitre	■	■

## Caractéristiques techniques

Dimensions en mm (l x h x p)	806 x 202 x 526	800 x 200 x 520
Hauteur maximale d'installation en mm	194	200
Dimensions de découpe en mm pour encastrement à plat (l x p)	780 x 500	780 x 500
Dimensions intérieures de la découpe en mm (l x p) pour encastrement à fleur de plan		780 x 500
Dimensions extérieures de la découpe en mm (l x p) pour encastrement à fleur de plan		804 x 524
Puissance de raccordement en kW / Tension en V / Fréquence en Hz	7,3 / 230 / 50-60	7,3 / 230 / 50-60

## Accessoires fournis

Câble d'alimentation / Adaptateur Plug&Play	■ / ■	■ / ■
Adaptateur pour raccordement spécial à une paroi arrière (pour la recirculation non- guidée)	■	■
Filtre à charbon actif pour recyclage d'air	DFK 35-P	DFK 35-P

## Accessoires en option

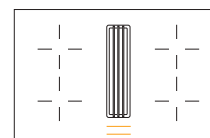
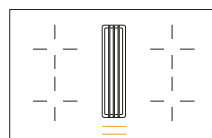
Conduits d'évacuation / kits DFKS (SET DFKS-UR, SET DFKS-AR)	■	■
Cache avec entretoises DAAG 100 / DAAG 200	standard / commande supplémentaire	standard / commande supplémentaire
Filtre à charbon actif Active AirClean en mode recyclage	DFK 35-P / DFK 35-S	DFK 35-P / DFK 35-S
Jeu d'adaptation recyclage d'air DUU 1500	■	■
Boîtier mural DMK 150-1	-	-

## Prix de vente conseillé

**2.899,- €**

**2.899,- €**

\* Pour chaque taque à induction avec hotte intégrée, il faudra prévoir de commander à part un set pour évacuation vers l'extérieur ou pour recirculation. Pour les taques à induction avec recirculation (équipement U) c'est optionnel.





**KMDA 7272 FL-A Silence**

1

Adaptateur DFK-A of DFK-AK 90

- / vers l'arrière / autour

530

64 / 50

610

67 / 53

-

- / -

-

- / -

■ / ■ / ■

■ / ■ / ■

■

800 x 200 x 520

200

780 x 500

780 x 500

804 x 524

7,3 / 230 / 50-60

■ / -

-

-

■

standard / commande supplémentaire

-

-

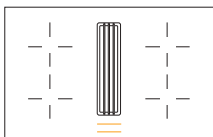
**2.899,- €**




DAAG 100 (noir) 89,- €



DAAG 200 (noir avec inox) 89,- €



# Taques de cuisson avec hotte intégrée



**KMDA 7473 FR-U Silence**

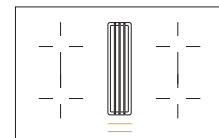
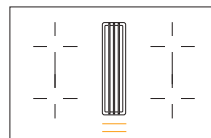
**KMDA 7473 FL-U Silence**

<b>Design</b>		
Couleur de la vitrocéramique / Cadre inox	Noir / ■	Noir / -
À fleur de plan / Encastrement avec cadre	- / ■	■ / ■
Grille entièrement intégrée / couleur de la grille	■ / plastique noir avec inox	■ / plastique noir avec inox
<b>Équipement</b>		
Mode évacuation / recirculation / recirculation (Plug&Play)	Convertible / Convertible / ■	Convertible / Convertible / ■
Nombres de zones de cuisson, dont zones PowerFlex / Nombre max de récipients	4 / 2 / 4	4 / 2 / 4
<b>Zones de cuisson PowerFlex</b>		
Nombre / Type / Diamètre en mm	4 / Zones Flex / Ø 110 - 210	4 / Zones Flex / Ø 110 - 210
Puissance max / Booster / TwinBooster en W	2.100 / 3.000 / -	2.100 / 3.000 / -
<b>1. Zone de cuisson</b>		
Type / Position / Dimensions en mm	Zone Flex / Gauche / 210 x 420	Zone Flex / Gauche / 210 x 420
Puissance max / Booster / TwinBooster en W	3.000 / 3.700 / -	3.000 / 3.700 / -
<b>2. Zone de cuisson</b>		
Type / Position / Dimensions en mm	Zone Flex / Droite / 210 x 420	Zone Flex / Droite / 210 x 420
Puissance max / Booster / TwinBooster en W	3.000 / 3.700 / -	3.000 / 3.700 / -
<b>3. Zone de cuisson</b>		
Type / Position / Dimensions en mm	- / - / -	- / - / -
Puissance max / Booster / TwinBooster en W	- / - / -	- / - / -
<b>4. Zone de cuisson</b>		
Type / Position / Dimensions en mm	- / - / -	- / - / -
Puissance max / Booster / TwinBooster en W	- / - / -	- / - / -
<b>Confort d'utilisateur</b>		
Commande / Couleur de l'écran	ComfortSelect Plus / jaune	ComfortSelect Plus / jaune
Détection permanent de casserole / Maintien au chaud / Fonction Stop&Go	■ / ■ / ■	■ / ■ / ■
Minuterie / Arrêt automatique / Début de cuisson automatique	■ / ■ / ■	■ / ■ / ■
Possibilité de réglages individuels (par ex. signaux sonores) / Fonction de rappel	■ / ■	■ / ■
Durée arrêt différé 5/15 min	■	■
Indication de saturation du filtre à graisses / filtre à charbon actif	■ / ■	■ / ■
<b>Réseau</b>		
Miele@home / WiFiConn@ct	■ / ■	■ / ■
Con@ctivity	■	■
<b>Efficacité et durabilité</b>		
Classe d'efficacité énergétique / Classe d'efficacité de filtration des graisses	A+ / A	A+ / A
Consommation d'électricité annuelle en kW / Moteur ECO / Moteur Silence	32 / ■ / ■	32 / ■ / ■
<b>Entretien / Nettoyage</b>		
Vitrocéramique facile à nettoyer / Fonction de nettoyage	■ / ■	■ / ■
Intérieur de hotte CleanCover / Filtre à graisse / filtre à charbon actif à retirer par le haut	■ / ■ / ■	■ / ■ / ■

voir page suivante >>


voir page suivante >>

\* Pour chaque taque à induction avec hotte intégrée, il faudra prévoir de commander à part un set pour évacuation vers l'extérieur ou pour recirculation. Pour les taques à induction avec recirculation (équipement U) c'est optionnel.





# Taques de cuisson avec hotte intégrée



**KMDA 7473 FR-U Silence**

**KMDA 7473 FL-U Silence**

## Ventilation

Nombre de filtre à graisses métallique EDST (10 couches) adaptés au lave-vaisselle	1	1
Préparé pour le raccordement du système de conduits plats avec des dimensions de 222 x 89 (mm)	Adaptateur DFK-A of DFK-AK 90	Adaptateur DFK-A of DFK-AK 90
Moteur pivotant / direction de diffusion / finition de diffusion	- / vers l'arrière / autour	- / vers l'arrière / autour

## Évacuation d'air

Puissance de ventilation <b>niveau 3</b> (m <sup>3</sup> / h)	-	-
Puissance acoustique (dB(A) re1pW) / Pression acoustique(dB(A) re20μPa)	- / -	- / -
Puissance de ventilation <b>niveau Booster</b> (m <sup>3</sup> / h)	-	-
Geluidsniveau (dB(A) re1pW) / Geluidsdruk (dB(A) re20μPa)	- / -	- / -

## Recyclage

Puissance de ventilation <b>niveau 3</b> (m <sup>3</sup> / h)	465	465
Puissance acoustique (dB(A) re1pW) / Pression acoustique(dB(A) re20μPa)	68 / 55	68 / 55
Puissance de ventilation <b>niveau Booster</b> (m <sup>3</sup> / h)	510	510
Geluidsniveau (dB(A) re1pW) / Geluidsdruk (dB(A) re20μPa)	70 / 57	70 / 57

## Sécurité

Arrêt de sécurité / Sécurité anti-surchauffe / Ventilateur de refroidissement	■ / ■ / ■	■ / ■ / ■
Fonction de verrouillage / Protection de la mise en marche / Indicateur de chaleur résiduelle	■ / ■ / ■	■ / ■ / ■
Raccordement pour contacteur de vitre	■	■

## Caractéristiques techniques

Dimensions en mm (l x h x p)	806 x 202 x 526	800 x 200 x 520
Hauteur maximale d'installation en mm	194	200
Dimensions de découpe en mm pour encastrement à plat (l x p)	780 x 500	780 x 500
Dimensions intérieures de la découpe en mm (l x p) pour encastrement à fleur de plan	-	780 x 500
Dimensions extérieures de la découpe en mm (l x p) pour encastrement à fleur de plan	-	804 x 524
Puissance de raccordement en kW / Tension en V / Fréquence en Hz	7,3 / 230 / 50-60	7,3 / 230 / 50-60

## Accessoires fournis

Câble d'alimentation / Adaptateur Plug&Play	■ / ■	■ / ■
Adaptateur pour raccordement spécial à une paroi arrière (pour la recirculation non- guidée)	■	■
Filtre à charbon actif pour recyclage d'air	DFK 35-P	DFK 35-P

## Accessoires en option

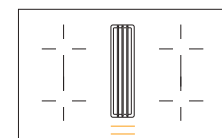
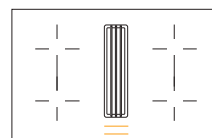
Conduits d'évacuation / kits DFKS (SET DFKS-UR, SET DFKS-AR)	■	■
Cache avec entretoises DAAG 100 / DAAG 200	Commande supplémentaire / standard	Commande supplémentaire / standard
Filtre à charbon actif Active AirClean en mode recyclage	DFK 35-P / DFK 35-S	DFK 35-P / DFK 35-S
Jeu d'adaptation recyclage d'air DUU 1500	■	■
Boîtier mural DMK 150-1	-	-

## Prix de vente conseillé

**3.099,- €**

**3.099,- €**

\* Pour chaque taque à induction avec hotte intégrée, il faudra prévoir de commander à part un set pour évacuation vers l'extérieur ou pour recirculation. Pour les taques à induction avec recirculation (équipement U) c'est optionnel.







DAAG 100 (noir) 89,- €




DAAG 200 (noir avec inox) 89,- €





# Taques de cuisson avec hotte intégrée



**KMDA 7676 FL-U BlackPerfection**

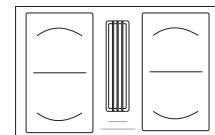
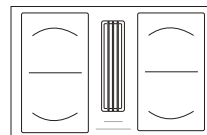
**KMDA 7676 FL -A BlackPerfection**


<b>Design</b>		
Couleur de la vitrocéramique / Cadre inox	Noir / -	Noir / -
À fleur de plan / Encastrement avec cadre	■ / ■	■ / ■
Grille entièrement intégrée / couleur de la grille	■ / plastique noir / noir	■ / plastique noir / noir
<b>Équipement</b>		
Mode évacuation / recirculation / recirculation (Plug&Play)	Convertible / convertible / ■	■ / convertible / convertible
Nombres de zones de cuisson, dont zones PowerFlex / Nombre max de récipients	4 / 2 / 4	4 / 2 / 4
<b>Zones de cuisson PowerFlex</b>		
Nombre / Position / Dimensions en mm	4 / Zones PowerFlex XL / Ø 150 - 230	4 / Zones PowerFlex XL / Ø 150 - 230
Puissance max / Booster / TwinBooster en W	2.100 / 3.000 / 3650	2.100 / 3.000 / 3650
<b>1. Zone de cuisson</b>		
Type / Position / Dimensions en mm	PowerFlex XL / Gauche / 230x460	PowerFlex XL / Gauche / 230x460
Puissance max / Booster / TwinBooster en W	3.400 / 4.800 / 7.300	3.400 / 4.800 / 7.300
<b>2. Zone de cuisson</b>		
Type / Position / Dimensions en mm	PowerFlex XL / Droite / 230x460	PowerFlex XL / Droite / 230x460
Puissance max / Booster / TwinBooster en W	3.400 / 4.800 / 7.300	3.000 / 3.700 / -
<b>3. Zone de cuisson</b>		
Type / Position / Dimensions en mm	- / - / -	- / - / -
Puissance max / Booster / TwinBooster en W	- / - / -	- / - / -
<b>4. Zone de cuisson</b>		
Type / Position / Dimensions en mm	- / - / -	- / - / -
Puissance max / Booster / TwinBooster en W	- / - / -	- / - / -
<b>Confort d'utilisaton</b>		
Commande / Couleur de l'écran	ComfortSelect White / blanc	ComfortSelect White / blanc
Détection permanent de casserole / Maintien au chaud / Fonction Stop&Go	■ / ■ / ■	■ / ■ / ■
Minuterie / Arrêt automatique / Début de cuisson automatique 0	■ / ■ / ■	■ / ■ / ■
Possibilité de réglages individuels (par ex. signaux sonores) / Fonction de rappel	■ / ■	■ / ■
Durée arrêt différé 5/15 min	■	■
Indication de saturation du filtre à graisses / filtre à charbon actif	■ / ■	■ / -
<b>Réseau</b>		
Miele@home / WiFiConn@ct	■ / ■	■ / ■
Con@ctivity	■	■
<b>Efficacité et durabilité</b>		
Classe d'efficacité énergétique / Classe d'efficacité de filtration des graisses	A+ / A	A+ / A
Consommation d'électricité annuelle en kW / Moteur ECO / Moteur Silence	32 / ■ / ■	32 / ■ / ■
<b>Entretien / Nettoyage</b>		
Vitrocéramique facile à nettoyer / Fonction de nettoyage	■ / ■	■ / ■
Intérieur de hotte CleanCover / Filtre à graisse / filtre à charbon actif à retirer par le haut	■ / ■ / ■	■ / ■ / ■

voir page suivante >>

voir page suivante >>

\* Pour chaque taque à induction avec hotte intégrée, il faudra prévoir de commander à part un set pour évacuation vers l'extérieur ou pour recirculation. Pour les taques à induction avec recirculation (équipement U) c'est optionnel.





**KMDA 7876 FL-U MattFinish**

**KMDA 7876 FL -A MattFinish**

Noir mat / -

■ / ■

■ / plastique noir / noir

Convertible / convertible / ■

4 / 2 / 4

4 / Zones PowerFlex XL / Ø 150 - 230

2.100 / 3.000 / 3650

PowerFlex XL / Gauche / 230x460

3.400 / 4.800 / 7.300

PowerFlex XL / Droite / 230x460

3.000 / 3.700 / -

- / - / -

- / - / -

- / - / -

- / - / -

ComfortSelect White / blanc

■ / ■ / ■

■ / ■ / ■

■ / ■

■

■ / ■

■ / ■

■

A+ / A

32 / ■ / ■

■ / ■

■ / ■ / ■

voir page suivante >>

Noir mat / -

■ / ■

■ / plastique noir / noir

■ / convertible / convertible

4 / 2 / 4

4 / Zones PowerFlex XL / Ø 150 - 230

2.100 / 3.000 / 3650

PowerFlex XL / Gauche / 230x460

3.400 / 4.800 / 7.300

PowerFlex XL / Droite / 230x460

3.000 / 3.700 / -

- / - / -

- / - / -

- / - / -

- / - / -

ComfortSelect White / blanc

■ / ■ / ■

■ / ■ / ■

■ / ■

■

■ / -

■ / ■

■

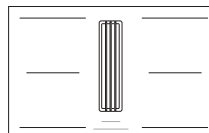
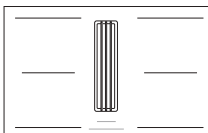
A+ / A

32 / ■ / ■

■ / ■

■ / ■ / ■

voir page suivante >>



# Taques de cuisson avec hotte intégrée



**KMDA 7676 FL-U Black Perfection**

**KMDA 7676 FL -A BlackPerfection**

## Ventilation

Nombre de filtre à graisses métallique EDST (10 couches) adaptés au lave-vaisselle	1	1
Préparé pour le raccordement du système de conduits plats avec des dimensions de 222 x 89 (mm)	Adaptateur DFK-A of DFK-AK 90	Adaptateur DFK-A of DFK-AK 90
Moteur pivotant / direction de diffusion / finition de diffusion	- / vers l'arrière / autour	- / vers l'arrière / autour

## Évacuation d'air

Puissance de ventilation <b>niveau 3</b> (m <sup>3</sup> / h)	-	530
Puissance acoustique (dB(A) re1pW) / Pression acoustique(dB(A) re20μPa)	- / -	64 / 50
Puissance de ventilation <b>niveau Booster</b> (m <sup>3</sup> / h)	-	610
Geluidsniveau (dB(A) re1pW) / Geluidsdruk (dB(A) re20μPa)	- / -	67 / 53

## Recyclage

Puissance de ventilation <b>niveau 3</b> (m <sup>3</sup> / h)	465	-
Puissance acoustique (dB(A) re1pW) / Pression acoustique(dB(A) re20μPa)	68 / 55	- / -
Puissance de ventilation <b>niveau Booster</b> (m <sup>3</sup> / h)	510	-
Geluidsniveau (dB(A) re1pW) / Geluidsdruk (dB(A) re20μPa)	70 / 57	- / -

## Sécurité

Arrêt de sécurité / Sécurité anti-surchauffe / Ventilateur de refroidissement	■ / ■ / ■	■ / ■ / ■
Fonction de verrouillage / Protection de la mise en marche / Indicateur de chaleur résiduelle	■ / ■ / ■	■ / ■ / ■
Raccordement pour contacteur de vitre	■	■

## Caractéristiques techniques

Dimensions en mm (l x h x p)	800 x 238 x 520	800 x 238 x 520
Hauteur maximale d'installation en mm	238	238
Dimensions de découpe en mm pour encastrement à plat (l x p)	780 x 500	780 x 500
Dimensions intérieures de la découpe en mm (l x p) pour encastrement à fleur de plan	780 x 500	780 x 500
Dimensions extérieures de la découpe en mm (l x p) pour encastrement à fleur de plan	804 x 524	804 x 524
Puissance de raccordement en kW / Tension en V / Fréquence en Hz	7,5 / 230 / 50-60	7,5 / 230 / 50-60

## Accessoires fournis

Câble d'alimentation / Adaptateur Plug&Play	■ / ■	■ / -
Adaptateur pour raccordement spécial à une paroi arrière (pour la recirculation non- guidée)	■	■
Filtre à charbon actif pour recyclage d'air	DFK 35-P	-

## Accessoires en option

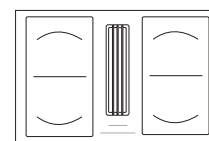
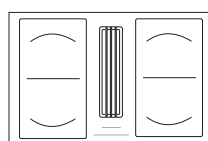
Conduits d'évacuation / kits DFKS (SET DFKS-UR, SET DFKS-AR)	■	■
Filtre à charbon actif Active AirClean en mode recyclage	DFK 35-P / DFK 35-S	-
Jeu d'adaptation recyclage d'air DUU 1500	■	↗
Boîtier mural DMK 150-1	-	-


## Prix de vente conseillé

**3.499,- €**

**3.499,- €**

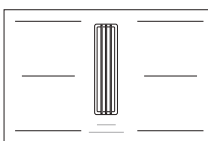
\* Pour chaque taque à induction avec hotte intégrée, il faudra prévoir de commander à part un set pour évacuation vers l'extérieur ou pour recirculation. Pour les taques à induction avec recirculation (équipement U) c'est optionnel.



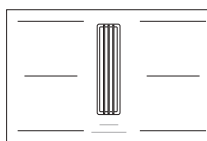


KMDA 7876 FL-U MattFinish	KMDA 7876 FL -A MattFinish
---------------------------	----------------------------

1	1
Adaptateur DFK-A of DFK-AK 90	Adaptateur DFK-A of DFK-AK 90
- / vers l'arrière / autour	- / vers l'arrière / autour
-	530
- / -	64 / 50
-	610
- / -	67 / 53
465	-
68 / 55	- / -
510	-
70 / 57	- / -
■ / ■ / ■	■ / ■ / ■
■ / ■ / ■	■ / ■ / ■
■	■
800 x 238 x 520	800 x 238 x 520
238	238
780 x 500	780 x 500
780 x 500	780 x 500
804 x 524	804 x 524
7,5 / 230 / 50-60	7,5 / 230 / 50-60
■ / ■	■ / -
■	■
DFK 35-P	-
■	■
DFK 35-P / DFK 35-S	-
■	-
-	■
<b>3.699,- €</b>	<b>3.699,- €</b>



Gala Edition avec bon pour 125 semaines d'extension de garantie - jusqu'au 30.09.2025 inclus



Gala Edition avec bon pour 125 semaines d'extension de garantie - jusqu'au 30.09.2025 inclus





# Miele



## Plaques de cuisson KMDA

10 ans  
de garantie

Les plaques de cuisson 2-en-1 ne sont pas seulement un plaisir à utiliser, mais aussi pratiques à installer et à entretenir ! Derrière le design épuré, vous trouverez une puissante aspiration et la Con@ctivity très pratique !



### Commande intuitive

- Avec **ComfortSelect**, vous contrôlez toutes les zones de cuisson et la ventilation de manière centrale et claire.
- Grâce au confort innovant de la **Con@ctivity**, la plaque de cuisson et le système d'extraction sont liés. Cela vous libère de soucis et vous permet également d'économiser de l'énergie.
- Sur les modèles haut de gamme, vous pouvez transformer deux SingleZones en une grande **FlexZone**. Cela vous permet de cuisiner avec un grand plat à rôtir, une plaque de grill ou un teppanyaki !



### Design épuré

- Avec le **design 2-en-1**, où la plaque de cuisson et la hotte sont intégrées dans un seul appareil, vous créez plus d'espace dans votre cuisine.
- Pour un look moderne, choisissez les designs **BlackPerfection** ou **MattBlack**.



### Filtres performants et réservoir de collecte

- Le **filtre en acier inoxydable** à 10 couches assure une séparation des graisses très élevée et est facile à nettoyer.
- Pas de souci en cas de débordement accidentel, grâce à une **sécurité de collecte** de 800 ml.
- Le **filtre Active AirClean** assure une absorption équilibrée des odeurs. La variante **Sensitive AirClean** possède une membrane supplémentaire pour filtrer les particules fines (pollen, bactéries ou fumée).



### Installation facile

- Le panneau frontal a une hauteur maximale de 24 cm, ce qui laisse beaucoup d'espace de rangement sous la plaque de cuisson.
- Gagnez encore plus d'espace de rangement et de temps d'installation avec la configuration **Plug&Play**.



### Moteur ECO

- Le moteur ECO offre divers avantages : un faible niveau sonore, une bonne stabilité de la pression, une longue durée de vie. Il est 70 % plus économe en énergie.
- De plus, la forte aspiration (de 510 m<sup>3</sup>/h à 610 m<sup>3</sup>/h) donne d'excellents résultats pour les fumées denses !

En savoir plus ?





KMDA 7272



KMDA 7473



KMDA 7676 - BlackPerfection



KMDA 7876 – MattFinish

#### Moteur

Moteur Silence ECO

#### Niveau sonore

Recirculation niveau 3 : 68 dB

#### WiFi

Con@ctivity 3.0

WiFi

#### Puissance

Ventilation Boost : 610 m<sup>3</sup>/h

Recirculation Boost : 510 m<sup>3</sup>/h

#### Option Plug&Play

Plug&Play possible

#### Filtres compatibles

Active AirClean : DKF 35-P | Sensitive AirClean : DKF 35-S

#### Filtres

Filtres en acier inoxydable à 10 couches

#### Label énergétique

A+

#### Commande

ComfortSelect Plus - Commande jaune

ComfortSelect - Commande blanche

#### Zones de cuisson

4 SingleZones

2 FlexZones

2 zones PowerFlex XL

#### Puissance

Booster 3.0 kW

Booster 3.65 kW

Booster 7.3 kW

#### Dimensions

80 cm

#### Prix

2.899 €

3.099 €

3.499 €

3.699 €



# Taques de cuisson électriques et à induction

## Exclusif Miele

### FullSurface

Ces taques de cuisson à induction dernière génération de Miele ont pour caractéristiques principales une reconnaissance intuitive des casseroles, une facilité d'utilisation et une flexibilité à toute épreuve. La gestion de la puissance de ces bobines d'induction permet une grande liberté de position des casseroles, ce qui peut nécessiter un petit réarrangement des casseroles en fonction du nombre de casseroles utilisées et de la puissance désirée.

### Détection intelligente de casserole

Déplacez tranquillement : sur les zones de cuisson flexibles, les éléments de commande suivent les casseroles.

### TempControl

C'est le "régulateur de vitesse" d'une surface de cuisson : sur une zone de cuisson TempControl, vos plats sont maintenus à une température constante sans fluctuations. Pour une précision et une efficacité optimale, Miele a mis au point 3 modes de saisies et 1 mode de mijotement à des températures exactes. Cela garantit la sécurité et la tranquillité d'esprit, car vous n'avez plus besoin de régler les paramètres de puissance, ce qui empêche toute surcuisson ainsi que la carbonisation de vos aliments.

### PowerFlex

C'est une combinaison de grande puissance et d'une certaine flexibilité. La zone de cuisson PowerFlex est conçue pour chauffer rapidement et efficacement les ustensiles de cuisine peu importe la taille. Par zone PowerFlex, vous pouvez placer 2 (petites) casseroles ou 1 grande casserole.

### Con@ctivity 3.0

Concentrez toute votre attention sur la cuisine grâce à la fonction d'automatisation Con@ctivity 3.0 qui enclenche et arrête la hotte automatiquement. Dès la mise sous ou hors tension de la taque de cuisson, la hotte réagit automatiquement. La puissance d'aspiration se règle automatiquement en fonction de l'activité de la taque de cuisson, ce qui garantit un climat ambiant agréable à tout moment. Con@ctivity 3.0 vous permet d'intégrer la hotte et la taque de cuisson dans Miele@home.



# Taques de cuisson à induction

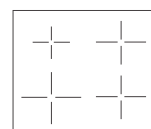
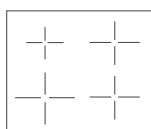
## - Classic, Flex & PowerFlex



**KM 7361 FR**

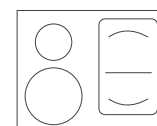
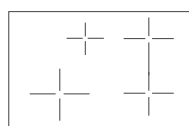
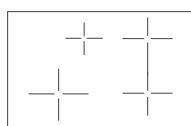
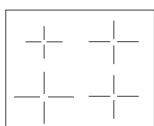
**KM 7361 FL**

Design	KM 7361 FR	KM 7361 FL
Cadre complet en inox	Inox	À fleur de plan / en relief
Couleur de la vitrocéramique	Noir	Noir
Commande	ComfortSelect	ComfortSelect
<b>Équipement</b>		
Nombres de zones de cuisson / Nombre maximal de récipients (sans Booster)	4 / 4	4 / 4
Zone de cuisson PowerFlex en mm	-	-
Combinable avec la série SmartLine	-	-
<b>Zones de cuisson</b>		
Zone de cuisson Flex	-	-
Zone de cuisson Vario	Avant gauche, arrière gauche, avant droite & arrière droite	Avant gauche, arrière gauche, avant droite & arrière droite
Zone de cuisson TempControl	-	-
<b>Zone de cuisson avant gauche</b>		
Dimensions en mm	ø110 - 220	ø110 - 220
Puissance max / Booster / TwinBooster en kW	2,3 / 3,0 / -	2,3 / 3,0 / -
<b>Zone de cuisson arrière gauche</b>		
Dimensions en mm	ø90 - 160	ø90 - 160
Puissance max / Booster / TwinBooster en kW	1,4 / 1,85 / -	1,4 / 1,85 / -
<b>Zone de cuisson arrière droite</b>		
Dimensions en mm	ø100 - 190	ø100 - 190
Puissance max / Booster / TwinBooster en kW	1,4 / 2,1 / -	1,4 / 2,1 / -
<b>Zone de cuisson avant droite</b>		
Dimensions en mm	ø100 - 190	ø100 - 190
Puissance max / Booster / TwinBooster en kW	1,4 / 2,1 / -	1,4 / 2,1 / -
<b>Confort d'utilisation</b>		
CookAssist	-	-
Zone de cuisson TempControl	-	-
Maintien au chaud	■	■
Minuterie	■	■
Début de cuisson automatique	■	■
Fonction Stop&Go	■	■
Protection nettoyage		
Con@ctivity 3.0	■	■
WiFiConn@ct	■	■
Détection permanente de l'ustensile de casserole	■	■
<b>Sécurité</b>		
Coupure en l'absence de récipient	■	■
Verrouillage de la mise en marche	■	■
<b>Caractéristiques techniques</b>		
Dimensions de la taque de cuisson en mm	626 x 526	620 x 520
Hauteur d'encastrement avec boîtier de raccordement en mm	48	53
Dimensions extérieures en mm (l x h x p)	626 x 55 x 526	620 x 53 x 520
Dimensions intérieures en mm (l x p)	560-600 x 490-500	560-600 x 490-500
Puissance de raccordement en kW	7,3	7,3
<b>Prix de vente conseillé</b>	<b>899,- €</b>	<b>899,- €</b>





KM 7363 FL	KM 7373 FR	KM 7373 FL	KM 7464 FR
À fleur de plan / en relief	Inox	À fleur de plan / en relief	Inox
Noir	Noir	Noir	Noir
ComfortSelect	ComfortSelect	ComfortSelect	ComfortSelect
4 / 4	4 / 4	4 / 4	4 / 4
-	-	-	Ø 150 - 230
-	-	-	-
Droite	Droite	Droite	Zone PowerFlex droite
Avant gauche & arrière gauche	Avant gauche & arrière gauche	Avant gauche & arrière gauche	Avant gauche & arrière gauche
-	-	-	-
ø90 - 160	ø110 - 220	ø110 - 220	ø140 - 190
1,4 / 1,85 / -	2,3 / 3,0 / -	2,3 / 3,0 / -	1,85 / 2,5 / 3,0
ø110 - 220	ø90 - 160	ø90 - 160	ø100 - 160
2,3 / 3,0 / -	1,4 / 1,85 / -	1,4 / 1,85 / -	1,4 / 1,7 / 2,2
<b>Droite</b>	<b>Droite</b>	<b>Droite</b>	<b>Droite</b>
210 x 420	210 x 420	210 x 420	230 x 390
3,0 / 3,7 / -	3,0 / 3,7 / -	3,0 / 3,7 / -	3,4 / 4,8 / 7,3
-	-	-	-
-	-	-	-
-	-	-	-
-	-	-	-
■	■	■	■
■	■	■	■
■	■	■	■
■	■	■	■
■	■	■	■
■	■	■	■
■	■	■	■
■	■	■	■
620 x 520	806 x 526	800 x 520	626 x 526
53	48	53	45
620 x 53 x 520	806 x 55 x 526	800 x 53 x 520	626 x 52 x 526
560-600 x 490-500	750-780 x 490-500	750-780 x 490-500	560 x 490
7,3	7,3	7,3	7,3
<b>1.099,- €</b>	<b>1.249,- €</b>	<b>1.249,- €</b>	<b>1.299,- €</b>



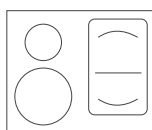
# Taques de cuisson à induction - PowerFlex



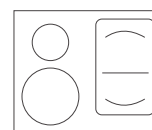
**KM 7466 FR 125 Edition**

**KM 7466 FL 125 Edition**




	<b>KM 7466 FR 125 Edition</b>	<b>KM 7466 FL 125 Edition</b>
<b>Design</b>		
Cadre complet en inox	Inox	À fleur de plan / en relief
Couleur de la vitrocéramique	Noir	Noir
Commande	ComfortSelect	ComfortSelect
<b>Équipement</b>		
Nombres de zones de cuisson / Nombre maximal de récipients (sans Booster)	4 / 4	4 / 4
Zone de cuisson PowerFlex en mm	Ø 150 - 230	Ø 150 - 230
Combinable avec la série SmartLine	-	-
<b>Zones de cuisson</b>		
Zone de cuisson Flex	Zone PowerFlex droite	Zone PowerFlex droite
Zone de cuisson Vario	Avant gauche & arrière gauche	Avant gauche & arrière gauche
Zone de cuisson TempControl	-	-
<b>Zone de cuisson avant gauche</b>		
Dimensions en mm	ø140 - 190	ø140 - 190
Puissance max / Booster / TwinBooster en kW	1,85 / 2,5 / 3,0	1,85 / 2,500 / 3,0
<b>Zone de cuisson arrière gauche</b>		
Dimensions en mm	ø100 - 160	ø100 - 160
Puissance max / Booster / TwinBooster en kW	1,4 / 1,7 / 2,2	1,4 / 1,7 / 2,2
<b>Zone de cuisson droite</b>		
Dimensions en mm	230 x 390	230 x 390
Puissance max / Booster / TwinBooster en kW	3,4 / 4,8 / 7,3	3,4 / 4,8 / 7,3
<b>Confort d'utilisation</b>		
CookAssist	-	-
Zone de cuisson TempControl	-	-
Maintien au chaud	■	■
Minuterie	■	■
Début de cuisson automatique	■	■
Fonction Stop&Go	■	■
Protection nettoyage		
Con@ctivity 3.0	■	■
WiFiConn@ct	■	■
Détection permanente de l'ustensile de casserole	■	■
<b>Sécurité</b>		
Coupure en l'absence de récipient	■	■
Verrouillage de la mise en marche	■	■
<b>Caractéristiques techniques</b>		
Dimensions de la taque de cuisson en mm	626 x 526	620 x 520
Hauteur d'encastrement avec boîtier de raccordement en mm	45	51
Dimensions extérieures en mm (l x h x p)	626 x 52 x 526	620 x 51 x 520
Dimensions intérieures en mm (l x p)	560 x 490	600-624 x 500-524
Puissance de raccordement en kW	7,3	7,3
<b>Prix de vente conseillé</b>	<b>1.349,- €</b>	<b>1.349,- €</b>



Avec bon pour une plaque gril Gourmet GGRP gratuite jusqu'au 30.09.2025 inclus

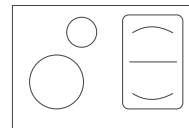
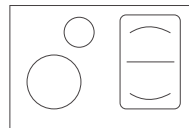
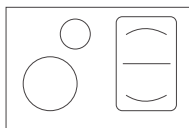
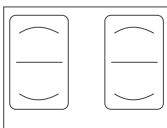


Avec bon pour une plaque gril Gourmet GGRP gratuite jusqu'au 30.09.2025 inclus




KM 7465 FL	KM 7474 FR	KM 7474 FL	KM 7414 FX	>>
------------	------------	------------	------------	----

À fleur de plan / en relief	Inox	À fleur de plan / en relief	À fleur de plan
Noir	Noir	Noir	Noir
ComfortSelect	ComfortSelect	ComfortSelect	ComfortSelect
4 / 4	4 / 4	4 / 4	4 / 4
Ø 150 - 230	Ø 150 - 230	Ø 150 - 230	Ø 150 - 230
-	-	-	-
Zone PowerFlex gauche & droite	Zone PowerFlex droite	Zone PowerFlex droite	Zone PowerFlex droite
-	Avant gauche & arrière gauche	Avant gauche & arrière gauche	Avant gauche & arrière gauche
-	-	-	-
<b>Gauche</b>			
230 x 390	ø160 - 220	ø160 - 220	ø160 - 220
3,4 / 4,8 / 7,3	2,3 / 3,0 / 3,65	2,3 / 3,0 / 3,65	2,3 / 3,0 / 3,65
-	ø100 - 160	ø100 - 160	ø100 - 160
-	1,4 / 1,7 / 2,2	1,4 / 1,7 / 2,2	1,4 / 1,7 / 2,2
230 x 390	230 x 390	230 x 390	230 x 390
3,4 / 4,8 / 7,3	3,4 / 4,8 / 7,3	3,4 / 4,8 / 7,3	3,4 / 4,8 / 7,3
-	-	-	-
-	-	-	-
■	■	■	■
■	■	■	■
■	■	■	■
■	■	■	■
■	■	■	■
■	■	■	■
■	■	■	■
■	■	■	■
■	■	■	■
620 x 520	806 x 526	800 x 520	752 x 492
51	45	51	51
620 x 51 x 520	806 x 52 x 526	800 x 51 x 520	752 x 51 x 492
600 x 500	780 x 500	780 x 500	730 x 470
7,3	7,3	7,3	7,3
<b>1.539,- €</b>	<b>1.539,- €</b>	<b>1.539,- €</b>	<b>1.669,- €</b>



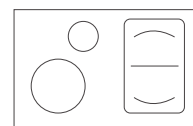
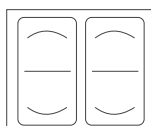
# Taques de cuisson à induction - PowerFlex





**KM 7564 FL**

**KM 7574 FR**

<b>Design</b>		
Cadre complet en inox	À fleur de plan / en relief	Inox
Couleur de la vitrocéramique	Noir	Noir
Commande	SmartSelect	SmartSelect
<b>Équipement</b>		
Nombres de zones de cuisson / Nombre maximal de récipients (sans Booster)	4 / 4	4 / 4
Zone de cuisson PowerFlex en mm	Ø 150 - 230	Ø 150 - 230
Combinable avec la série SmartLine	■	■
<b>Zones de cuisson</b>		
Zone de cuisson Flex	Zone PowerFlex-zone gauche et droite	Zone PowerFlex droite
Zone de cuisson Vario	-	Avant gauche & arrière gauche
Zone de cuisson TempControl	-	-
<b>Zone de cuisson avant gauche</b>		
Dimensions en mm	230 x 390	ø160 - 220
Puissance max / Booster / TwinBooster en kW	3,4 / 4,8 / 7,3	2,3 / 3,0 / 3,65
<b>Zone de cuisson arrière gauche</b>		
Dimensions en mm	-	ø100 - 160
Puissance max / Booster / TwinBooster en kW	-	1,4 / 1,7 / 2,2
<b>Zone de cuisson droite</b>		
Dimensions en mm	230 x 390	230 x 390
Puissance max / Booster / TwinBooster en kW	3,4 / 4,8 / 7,3	3,4 / 4,8 / 7,3
<b>Confort d'utilisation</b>		
CookAssist	-	-
Zone de cuisson TempControl	-	-
Maintien au chaud	■	■
Minuterie	■	■
Début de cuisson automatique	■	■
Fonction Stop&Go	■	■
Protection nettoyage	■	■
Con@ctivity 3.0	■	■
WiFiConn@ct	■	■
Détection permanente de l'ustensile de casserole	■	■
<b>Sécurité</b>		
Coupure en l'absence de récipient	■	■
Verrouillage de la mise en marche	■	■
<b>Caractéristiques techniques</b>		
Dimensions de la taque de cuisson en mm	620 x 520	806 x 526
Hauteur d'encastrement avec boîtier de raccordement en mm	51	45
Dimensions extérieures en mm (l x h x p)	620 x 51 x 520	806 x 51 x 526
Dimensions intérieures en mm (l x p)	600 x 500	780 x 500
Puissance de raccordement en kW	7,3	7,3
<b>Prix de vente conseillé</b>	<b>1.669,- €</b>	<b>1.799,- €</b>

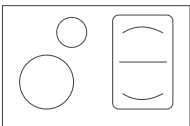







<b>KM 7574 FL</b>	<b>KM 7575 FR</b>	<b>KM 7575 FL</b>	>>
-------------------	-------------------	-------------------	----

À fleur de plan / en relief	Inox	À fleur de plan / en relief
Noir	Noir	Noir
SmartSelect	SmartSelect	SmartSelect
4 / 4	6 / 6	6 / 6
Ø 150 - 230	Ø 150 - 230	Ø 150 - 230
■	■	■
Zone PowerFlex droite	Zone PowerFlex gauche, au milieu & droite	Zone PowerFlex gauche, au milieu & droite
Avant gauche & arrière gauche	-	-
-	-	-
	<b>Gauche</b>	<b>Gauche</b>
ø160 - 220	230 x 390	230 x 390
2,3 / 3,0 / 3,65	3,15 / 3,4 / 3,65	3,15 / 3,4 / 3,65
	<b>Au milieu</b>	<b>Au milieu</b>
ø100 - 160	230 x 390	230 x 390
1,4 / 1,7 / 2,2	3,4 / 4,8 / 7,3	3,4 / 4,8 / 7,3
	<b>Droite</b>	<b>Droite</b>
230 x 390	230 x 390	230 x 390
3,4 / 4,8 / 7,3	3,4 / 4,8 / 7,3	3,4 / 4,8 / 7,3
-	-	-
-	-	-
■	■	■
■	■	■
■	■	■
■	■	■
■	■	■
■	■	■
■	■	■
■	■	■
■	■	■
■	■	■
■	■	■
■	■	■
806 x 526	806 x 526	800 x 520
45	45	51
800 x 52 x 526	806 x 52 x 526	800 x 51 x 520
780 x 500	780 x 500	780 x 500
7,3	11	11
<b>1.799,- €</b>	<b>2.299,- €</b>	<b>2.299,- €</b>



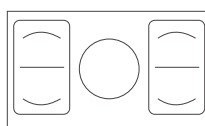
# Taques de cuisson à induction - PowerFlex



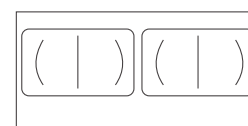
**KM 7594 FL**

**KM 7684 FL**

<b>Design</b>		
Cadre complet en inox	À fleur de plan / en relief	À fleur de plan / en relief
Couleur de la vitrocéramique	Noir	Noir
Commande	SmartSelect	SmartSelect
<b>Équipement</b>		
Nombre de zones de cuisson / Nombre maximal de récipients (sans Booster)	5 / 5	4 / 4
Zone de cuisson PowerFlex en mm	Ø 150 - 230	Ø 150 - 230
Combinable avec la série SmartLine	-	-
<b>Zones de cuisson</b>		
Zone de cuisson Flex	Zone PowerFlex gauche & droite	Zone PowerFlex gauche & droite
Zone de cuisson Vario	Midden	-
Zone de cuisson TempControl		
<b>Zone de cuisson avant gauche</b>		
Dimensions en mm	<b>Gauche</b> 230 x 390	<b>Gauche</b> 230 x 390
Puissance max / Booster / TwinBooster en kW	3,4 / 4,8 / 7,3	3,4 / 4,8 / 7,3
<b>Zone de cuisson arrière gauche</b>		
Dimensions en mm	<b>Au milieu</b> ø180 - 280	-
Puissance max / Booster / TwinBooster en kW	2,6 / 3,0 / 3,65	-
<b>Zone de cuisson droite</b>		
Dimensions en mm	<b>Droite</b> 230 x 390	<b>Droite</b> 230 x 390
Puissance max / Booster / TwinBooster en kW	3,4 / 4,8 / 7,3	3,4 / 4,8 / 7,3
<b>Confort d'utilisation</b>		
CookAssist	-	-
Zone de cuisson TempControl	-	-
Maintien au chaud	■	■
Minuterie	■	■
Début de cuisson automatique	■	■
Fonction Stop&Go	■	■
Protection nettoyage	■	■
Con@ctivity 3.0	■	■
WiFiConn@ct	■	■
Détection permanente de l'ustensile de casserole	■	■
<b>Sécurité</b>		
Coupure en l'absence de récipient	■	■
Verrouillage de la mise en marche	■	■
<b>Caractéristiques techniques</b>		
Dimensions de la taque de cuisson en mm	936 x 520	806 x 526
Hauteur d'encastrement avec boîtier de raccordement en mm	51	45
Dimensions extérieures en mm (l x h x p)	936 x 51 x 520	916 x 51 x 408
Dimensions intérieures en mm (l x p)	916 x 500	896 x 388
Puissance de raccordement en kW	7,3	7,3
<b>Prix de vente conseillé</b>	<b>2.749,- €</b>	<b>2.699,- €</b>



Combinaison idéale avec  
DownDraft DAD 4941.



Combinaison idéale avec  
DownDraft DAD 4841.



**KM 7576 FL** >>

À fleur de plan / en relief

**Noir mat**

SmartSelect

6 / 6

Ø 150 - 230

-

Zone PowerFlex-zone gauche , au milieu & droite

-

**Gauche**

230 x 390

3,15 / 3,4 / 3,65

**Au milieu**

230 x 390

3,4 / 4,8 / 7,3

**Droite**

230 x 390

3,4 / 4,8 / 7,3

-

-

■

■

■

■

■

■

■

■

■

■

804 x 524

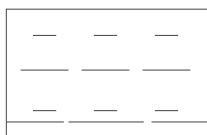
45

804 x 51 x 524

780 x 500

11

**€ 2.499,-**



Gala Edition noir mat avec bon pour 125 semaines d'extension de garantie.

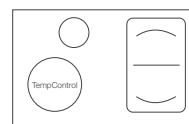
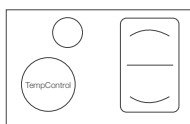
# Taques de cuisson à induction - TempControl



**KM 7679 FR TempControl**

**KM 7679 FL TempControl**

Design	KM 7679 FR TempControl	KM 7679 FL TempControl
Cadre complet en inox	Inox	À fleur de plan / en relief
Couleur de la vitrocéramique	Noir	Noir
Commande	SmartSelect	SmartSelect
Combinable avec la série SmartLine	-	-
<b>Équipement</b>		
Nombre de zones de cuisson, dont zones PowerFlex	4 / 2	4 / 2
Zone de cuisson PowerFlex en mm	Ø 150 - 230	Ø 150 - 230
Puissance max / Booster / TwinBooster en kW	2,1 / 3 / 3,65	2,1 / 3 / 3,65
<b>Zones de cuisson</b>		
Zone de cuisson PowerFlex	Droite	Droite
Zone de cuisson Vario	Arrière gauche	Arrière gauche
Zone de cuisson TempControl	Avant gauche	Avant gauche
<b>Zone de cuisson avant gauche</b>		
Dimensions en mm	Ø160 - 220	Ø160 - 220
Puissance max / Booster / TwinBooster en kW	2,3 / 3,0 / 3,65	2,3 / 3,0 / 3,65
<b>Zone de cuisson arrière gauche</b>		
Dimensions en mm	Ø100 -160	Ø100 -160
Puissance max / Booster / TwinBooster en kW	1,4 / 1,75 / 2,2	1,4 / 1,75 / 2,2
<b>Zone de cuisson au milieu</b>		
Dimensions en mm	-	-
Puissance max / Booster / TwinBooster en kW	-	-
<b>Zone de cuisson droite</b>		
Dimensions en mm	230 x 390	230 x 390
Puissance max / Booster / TwinBooster en kW	3,4 / 4,8 / 7,3	3,4 / 4,8 / 7,3
<b>Confort d'utilisation</b>		
CookAssist	■	■
Zone de cuisson TempControl	■	■
Maintien au chaud	■	■
Minuterie	■	■
Début de cuisson automatique	■	■
Fonction Stop&Go	■	■
Protection nettoyage	■	■
Con@ctivity 3.0	■	■
WiFiConn@ct	■	■
Détection permanente de l'ustensile de casserole	■	■
<b>Sécurité</b>		
Coupure en l'absence de récipient	■	■
Verrouillage de la mise en marche	■	■
<b>Caractéristiques techniques</b>		
Dimensions de la taque de cuisson en mm	806 x 526	806 x 520
Hauteur d'encastrement avec boîtier de raccordement en mm	45	45
Dimensions extérieures en mm (l x h x p)	806 x 520 x 526	806 x 51 x 520
Dimensions intérieures en mm (l x p)	750 x 490	780 x 490
Puissance de raccordement en kW	7,3	7,3
<b>Prix de vente conseillé</b>	<b>2.719,- €</b>	<b>2.719,- €</b>





# Taques de cuisson à induction - TempControl



## KM 7899 FL TempControl

### Design

Cadre complet en inox	À fleur de plan / en relief
Couleur de la vitrocéramique	Noir
Commande	SmartSelect
Combinable avec la série SmartLine	

### Équipement

Nombre de zones de cuisson, dont zones PowerFlex	5 / 2
Zone de cuisson PowerFlex en mm	Ø 150 - 230
Puissance max / Booster / TwinBooster en kW	2,1 / 3 / 3,65

### Zones de cuisson

Zone de cuisson PowerFlex	Droite
Zone de cuisson Vario	Au milieu & avant gauche
Zone de cuisson TempControl	Arrière gauche

### Zone de cuisson avant gauche

Dimensions en mm	ø100 - 160
Puissance max / Booster / TwinBooster en kW	1,4 / 1,75 / 2,2

### Zone de cuisson arrière gauche

Dimensions en mm	ø160 - 220
Puissance max / Booster / TwinBooster en kW	2.3 / 3.0 / 3.65

### Zone de cuisson au milieu

Dimensions en mm	ø180 - 280
Puissance max / Booster / TwinBooster en kW	2,6 / 3,0 / 3,65

### Zone de cuisson droite

Dimensions en mm	230 x 390
Puissance max / Booster / TwinBooster en kW	3,4 / 4,8 / 7,3

### Confort d'utilisation

CookAssist	■
Zone de cuisson TempControl	■
Maintien au chaud	■
Minuterie	■
Fonction Stop&Go	■
Protection nettoyage	■
Con@ctivity 3.0	■
Con@ctivity 3.0	■
WiFiConn@ct	■
Détection permanente de l'ustensile de casserole	■

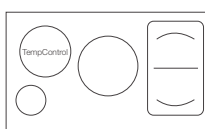
### Sécurité

Coupure en l'absence de récipient	■
Verrouillage de la mise en marche	■

### Caractéristiques techniques

Dimensions de la taque de cuisson en mm	936 x 520
Hauteur d'encastrement avec boîtier de raccordement en mm	51
Dimensions extérieures en mm (l x h x p)	936 x 51 x 520
Dimensions intérieures en mm (l x p)	916 x 500
Puissance de raccordement en kW	11

<b>Prix de vente conseillé</b>	<b>3.549,- €</b>
--------------------------------	------------------







# Taques de cuisson à induction - FlexControl



**KM 7999 FL FlexControl**

## Design

Cadre complet en inox	À fleur de plan
Couleur de la vitrocéramique	<b>Noir graphite</b>
Commande	Touch
Combinable avec la série SmartLine	-

## Équipement

Nombres de zones de cuisson / Nombre maximal de récipients	3 / 5
------------------------------------------------------------	-------

## Zones de cuisson

Zone de cuisson PowerFlex	Gauche, au milieu & droite
Zone de cuisson Vario	-
Zone de cuisson TempControl	Gauche, au milieu & droite

## Zone de cuisson avant gauche

Dimensions en mm	226 x 382
Puissance max / Booster / TwinBooster en kW	2,8 / 3,6 / -

## Zone de cuisson arrière gauche

Dimensions en mm	-
Puissance max / Booster / TwinBooster en kW	-

## Zone de cuisson au milieu

Dimensions en mm	365 x 286
Puissance max / Booster / TwinBooster en kW	2,8 / 3,6 / -

## Zone de cuisson droite

Dimensions en mm	226 x 382
Puissance max / Booster / TwinBooster en kW	2,8 / 3,6 / -

## Confort d'utilisation

CookAssist	■
Zone de cuisson TempControl	■
PowerFlex Plus	■
SilentMove	■
Détection de casseroles/de la taille des casseroles	■
Détection permanente de l'ustensile de casserole	■
Fonction de rappel	■
Fonction Stop&Go	■
Minuterie	■
Protection nettoyage	■
Con@ctivity 3.0	■
WiFiConn@ct	■
Arrêt automatique	■
Possibilité de réglages individuels (par ex. signaux sonores)	■

## Sécurité

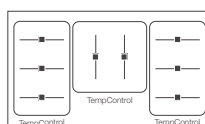
Coupure en l'absence de récipient	■
Verrouillage de la mise en marche	■
Indicateur de chaleur résiduelle	■

## Caractéristiques techniques

Hauteur d'encastrement avec boîtier de raccordement en mm	67
Dimensions extérieures en mm (l x h x p)	936 x 67 x 520
Dimensions intérieures en mm (l x p)	916 x 500
Puissance de raccordement en kW	10,8

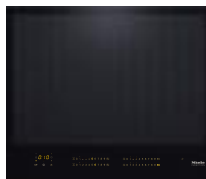
## Prix de vente conseillé

**5.429,- €**







# Taques de cuisson à induction - FullSurface




**KM 7667 FL**





**KM 7617 FX**

<b>Design</b>		
Cadre complet en inox	À fleur de plan / en relief	À fleur de plan
Couleur de la vitrocéramique	Noir	Noir
Commande	SmartSelect	SmartSelect
Combinable avec la série SmartLine	■	-
<b>Équipement</b>		
Zone de cuisson FullSurface / Nombre maximal de récipients	1 / 4	1 / 4
Dimensions des récipients en cm	57 x 39	57 x 38
Puissance / Booster / TwinBooster en kW	2,6 / 3,3 / 3,65	2,6 / 3,3 / 3,65
<b>Confort d'utilisation</b>		
Aide au positionnement	■	■
Maintien au chaud	■	■
Minuterie	■	■
Début de cuisson automatique	■	■
Fonction Stop&Go	■	■
Protection nettoyage	■	■
Con@ctivity 3.0	■	■
WiFiConn@ct	■	■
Détection de casseroles	■	■
<b>Sécurité</b>		
Coupure en l'absence de récipient	■	■
Verrouillage de la mise en marche	■	■
<b>Caractéristiques techniques</b>		
Dimensions de la taque de cuisson en mm	620 x 520	730 x 490
Hauteur d'encastrement avec boîtier de raccordement en mm	51	51
Dimensions extérieures en mm (l x h x p)	620 x 51 x 520	752 x 51 x 492
Dimensions intérieures en mm (l x p)	600 x 500	730 x 490
Puissance de raccordement en kW	7,3	7,3
<b>Prix de vente conseillé</b>	<b>2.189,- €</b>	<b>2.719,- €</b>





KM 7678 FL	KM 7697 FL*	KM 7878-1 FL Diamond	KM 7897-1 FL Diamond
À fleur de plan / en relief	À fleur de plan / en relief	À fleur de plan / en relief	À fleur de plan / en relief
Noir	Noir	Noir	Noir graphite
SmartSelect	SmartSelect	SmartSelect White	SmartSelect White
■	■	-	-
1/6	1/6	1/6	1/6
74 x 38	87 x 38	74 x 38	87 x 38
2,6 / 3,3 / 3,65	2,6 / 3,3 / 3,65	2,6 / 3,3 / 3,65	2,6 / 3,3 / 3,65
■	■	■	■
■	■	■	■
■	■	■	■
■	■	■	■
■	■	■	■
■	■	■	■
■	■	■	■
■	■	■	■
■	■	■	■
■	■	■	■
■	■	■	■
800 x 520	936 x 520	800 x 520	936 x 520
51	51	51	51
800 x 51 x 520	936 x 51 x 520	800 x 51 x 520	936 x 51 x 520
780 x 500	916 x 500	780 x 500	916 x 500
11	11	11	11
<b>2.939,- €</b>	<b>3.399,- €</b>	<b>3.149,- €</b>	<b>3.599,- €</b>



\* Combinaison idéale avec le DownDraft DAD 4941.

# Taques de cuisson électriques



**KM 6520 FR**

**KM 6520 FL**

Design	KM 6520 FR	KM 6520 FL
Cadre comlet en inox	Inox	À fleur de plan / en relief
Couleur de la vitrocéramique	Noir	Noir
Commande	EasySelect	EasySelect
<b>Équipement</b>		
Nombre de zones de cuisson	4	4
<b>Zones de cuisson</b>		
Zone de cuisson ExtraSpeed	-	-
Zone de cuisson Vario	Arrière droite	Arrière droite
Zone de cuisson ovale	-	-
Zone de cuisson rectangulaire	-	-
<b>Zone de cuisson avant gauche</b>		
Diamètre en mm	180	180
Puissance en kW	1,8	1,8
<b>Zone de cuisson arrière gauche</b>		
Diamètre en mm	160	160
Puissance en kW	1,5	1,5
<b>Zone de cuisson arrière droite</b>		
Diamètre en mm	120 - 210	120 - 210
Puissance en kW	0,75 - 2,2	0,75 - 2,2
<b>Zone de cuisson avant droite</b>		
Diamètre en mm	145	145
Puissance en kW	1,2	1,2
<b>Confort d'utilisation</b>		
Résistances HighLight	■	■
Fonction Stop & Go	■	■
Minuterie	■	■
Fonction de rappel	■	■
Conn@ctivity 3.0	-	-
Début de cuisson automatique	■	■
Maintien au chaud	-	-
<b>Sécurité</b>		
Arrêt automatique pour toutes les zones de cuisson	■	■
<b>Accessoires fournis</b>		
Grattoir	■	■
Câble de raccordement	■	■
<b>Caractéristiques techniques</b>		
Dimensions de la taque de cuisson en mm	574 x 504	592 x 492
Hauteur encastrée maximum	43	46
Dimensions extérieures en mm (l x h x p)	574 x 43 x 504	592 x 46 x 492
Dimensions intérieures en mm (l x p)	560 x 490	570 x 470
<b>Prix de vente conseillé</b>	<b>719,- €</b>	<b>719,- €</b>


**KM 6522 FR**
**KM 6521 FR**
**KM 6523 FL**
**KM 6565 FR**

Inox	Inox	À fleur de plan / en relief	Inox
Noir	Noir	Noir	Noir
EasySelect	EasySelect	EasySelect	SmartSelect
4	4	4	4
-	-	-	Arrière au milieu
Avant gauche	Avant gauche	Avant gauche	Arrière gauche
Arrière droite	Arrière droite	-	-
-	-	Arrière droite	Droite
120 - 210	120 - 210	120 - 210	145
0,75 - 2,2	1,2 - 2,2	1,2 - 2,2	1,2
145	145	145	120 - 210
1,2	1,2	1,2	0,75 x 2,2
170 - 265	170 (265 de largeur)	170 (290 de largeur)	<b>Arrière au milieu</b> 145 - 210 - 270
1,5 - 2,4	1,5 - 2,4	1,5 - 2,6	1,05 - 2,05 - 3,2
180	160	180	170 / 170 x 290
1,8	1,5	1,8	1,5 - 2,6
■	■	■	■
■	■	■	■
■	■	■	■
■	■	■	■
-	-	-	■
■	■	■	■
-	-	-	■
■	■	■	■
■	■	■	■
764 x 504	614 x 514	752 x 492	764 x 504
43	42	45	43
764 x 43 x 504	614 x 42 x 514	752 x 45 x 492	942 x 40 x 526
750 x 490	600 x 500	730 x 470	916 x 500
<b>1.069,- €</b>	<b>879,- €</b>	<b>1.069,- €</b>	<b>1.789,- €</b>





# Taques de cuisson au gaz

## Taques de cuisson au gaz avec commande électronique

Les taques de cuisson au gaz Miele avec commande électronique sont équipés de dispositifs qui augmentent la sécurité et le confort à un niveau encore supérieur : QuickStart permet un allumage rapide et GasStop & ReStart assurent un rallumage automatique si la flamme s'éteint. Certains modèles sont également équipés d'une minuterie et d'un affichage de la chaleur et de la chaleur résiduelle.

## Supports de casserole ComfortClean

Rapides à nettoyer : il vous suffit de mettre les supports au lave-vaisselle. Votre taque de cuisson restera ainsi impeccable longtemps.

## Brûleur pour wok

Professionnel : ce brûleur pour wok simple ou double garantit une régulation uniforme ou séparée des deux circuits de flamme.

## Équipement de sécurité

Toujours un sentiment de sécurité : en cas de fonctionnement anormalement long, coupure automatique de l'arrivée de gaz.

# Taques de cuisson au gaz



**KM 2010**

**KM 2032**

<b>Design</b>		
Surface	Inox	Inox
Commande	Boutons	Boutons
Cadre complet en inox	-	-
<b>Équipement</b>		
Nombre de zones de cuisson	4	5
<b>Confort d'utilisation</b>		
Dispositif d'allumage électronique	■	■
QuickStart	-	-
Supports de casserole en fonte (émaillée noir mat)	■	■
Supports de casserole lavables au lave-vaisselle		
<b>Zone de cuisson</b>	<b>Avant gauche</b>	<b>Avant gauche</b>
Type	Grand brûleur	Grand brûleur
Puissance max en kW	2,6	2,6
<b>Zone de cuisson</b>	<b>Arrière gauche</b>	<b>Arrière gauche</b>
Type	Petit brûleur	Petit brûleur
Puissance max en kW	1,0	1,0
<b>Zone de cuisson</b>	<b>Au milieu</b>	<b>Au milieu</b>
Type	-	Mono-wok
Puissance max en kW	-	3,8
<b>Zone de cuisson</b>	<b>Arrière droite</b>	<b>Arrière droite</b>
Type	Brûleur normal	Brûleur normal
Puissance max en kW	1,75	1,75
<b>Zone de cuisson</b>	<b>Avant droite</b>	<b>Avant droite</b>
Type	Brûleur normal	Brûleur normal
Puissance max en kW	1,75	1,75
<b>Sécurité</b>		
GasStop	■	■
ReStart	-	-
<b>Accessoires fournis</b>		
Câble d'alimentation	■	■
Foyer wok vers l'extérieur	-	-
Foyer wok vers l'intérieur	-	-
<b>Caractéristiques techniques</b>		
Dimensions de la taque de cuisson en mm (l x p)	650 x 520	750 x 520
À fleur de plan		
Dimensions de niche en mm (l x p)	560 x 480	560 x 480
Puissance de raccordement en kW / Tension en V	7,1 / 230-240	10,9 / 230-240
<b>Prix de vente conseillé</b>	<b>899,- €</b>	<b>1.149,- €</b>



KM 2356-1	KM 3010	KM 3054-1
Inox	Verre noir	Verre noir
Boutons	Boutons	Boutons
-	-	-
5	4	5
-	■	■
■	-	■
■	■	■
■	■	■
		<b>Gauche</b>
Petit brûleur	-	Dualwok
1,0	-	4,7
	<b>Avant gauche</b>	<b>Avant gauche</b>
Grand brûleur	Grand brûleur	Grand brûleur
2,7	2,7	2,7
	<b>Arrière gauche</b>	<b>Arrière gauche</b>
Dualwok	Petit brûleur	Petit brûleur
4,5	1,0	1,0
	<b>Arrière droite</b>	<b>Arrière droite</b>
Brûleur normal	Brûleur normal	Brûleur normal
1,7	1,7	1,7
	<b>Avant droite</b>	<b>Avant droite</b>
Brûleur normal	Brûleur normal	Brûleur normal
1,7	1,7	1,7
■	■	■
■	-	■
-	■	■
■	-	-
■	-	-
888 x 508	626 x 526	942 x 526
862 x 490	600 x 500	916 x 500
- / 230-240	7,1 / 230	- / 230-240
<b>1.849,- €</b>	<b>1.099,- €</b>	<b>1.949,- €</b>



# CombiSet

## Exclusif Miele

### SmartSelect

Cette fonction vous permet de sélectionner rapidement et intuitivement les réglages de puissance et les durées de cuisson. Chaque zone de cuisson a son propre affichage numérique rétroéclairé. L'affichage peut ainsi être lu aisément sous plusieurs angles. Les durées du minuteur peuvent être réglées encore plus facilement avec une minuterie à commande séparée, un arrêt automatique et un indicateur à 3 chiffres.

### PowerFlex

À l'aide de cette fonction polyvalente et flexible, même de grandes casseroles chauffent rapidement et sans problème.

### TwinBooster

Flexibilité unique : la sortie d'induction peut être distribuée individuellement ou utilisée pour une zone simple.

### TeppanYaki

Méthode moderne de cuisson japonaise traditionnelle : la cuisson au TeppanYaki est une expérience culinaire dans les cuisines modernes. Les aliments sont cuits directement sur la surface en inox chaude. Le TeppanYaki à induction de Miele a deux circuits de chauffe séparés, ce qui vous permet, par exemple, de cuire simultanément des aliments nécessitant des températures différentes ou de maintenir des aliments au chaud.

### De werkbladdampkap

Cuisiner sans vapeur ni odeur de nourriture désagréable, c'est possible grâce à la nouvelle hotte Miele intégrée dans le plan de travail. Installée entre deux éléments SmartLine, elle extrait les vapeurs de cuisson directement à la source. La hotte intégrée dans le plan de travail peut aussi être installée à côté des unités au gaz. Pour cet usage, le couvercle fait office de pare-flamme magnétique.

### Brûleur pour wok

Professionnel : ce puissant brûleur pour wok garantit une régulation uniforme ou séparée des deux circuits de flamme.

### Wok à induction

Qualité professionnelle : le wok de Miele s'insère parfaitement dans la cavité prévue à cet effet. Ainsi, la chaleur est répartie uniformément, pour des aliments parfaitement cuits. Le système intelligent ControllInduc® du wok empêche l'huile et la graisse de surchauffer. Le wok à induction de Miele offre aussi des avantages spéciaux pour l'utilisateur, comme la technologie Booster.

### Supports de casserole ComfortClean

Rapides à nettoyer : il vous suffit de mettre les supports au lave-vaisselle. Votre taque de cuisson restera ainsi impeccable longtemps.

### GasStop



Particulièrement rassurant : si la flamme s'éteint, par exemple en raison d'un courant d'air, ce système entraîne la coupure automatique de l'arrivée de gaz.

# Combiset - SmartLine




	CS 7101-1 FL	CS 7102-1 FL
<b>Combiset SmartLine</b>	<b>Gaz</b>	<b>Gaz</b>
Possibilités d'encastrement	À fleur de plan / en relief	À fleur de plan / en relief
Intégration continue des éléments	■	■
Commande	Boutons	Boutons
Couleur de la vitrocéramique	Noir	Noir
<b>Équipement</b>		
Nombre de zones de cuisson	1	2
Brûleur wok / Brûleur wok double	■ / ■	-
Puissance en kW	4,5	1,7 / 4,5
Zone PowerFlex en mm	-	-
Puissance / Booster / TwinBooster en kW	-	-
Zone Powerflex en mm	-	-
Puissance / Booster / TwinBooster en kW	-	-
Puissance Teppanyaki en kW	-	-
Zone Teppanyaki en mm	-	-
Diamètre wok à induction en mm	-	-
<b>Confort d'utilisation</b>		
Dispositif d'allumage électronique	■	■
Supports de casserole lavables au lave-vaisselle	■	■
Maintien au chaud	-	-
Minuterie	-	-
Début de cuisson automatique	-	-
Fonction Stop&Go	-	-
FlameGuard	■	■
<b>Sécurité</b>		
GasStop	■	■
Coupure en l'absence de récipient	-	-
Verrouillage de la mise en marche	-	-
<b>Caractéristiques techniques</b>		
Dimensions de la taque de cuisson en mm (lxp)	378 x 520	378 x 520
Hauteur d'encastrement avec boîtier de raccordement en mm	92	92
Dimension de découpe intérieure en mm pour encastrement à fleur de plan (lxp)	358 x 500	358 x 500
Dimension de découpe extérieure en mm pour encastrement à fleur de plan (lxp)	382 x 524	382 x 524
Puissance de raccordement en kW / Tension en V	4,5 / 230	4,4 / 230
<b>Prix de vente conseillé</b>	<b>1.499,- €</b>	<b>1.449,- €</b>

\* Pour associer plusieurs éléments SmartLine dans une découpe, nous recommandons la barrette de jonction CSZL 7000 (59,- €).

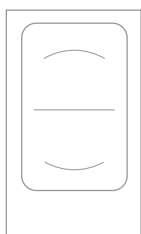


CS 7612 FL	CS 7641 FL	CS 7632 FL	KM 7667 FL >>
<b>Induction</b>	<b>Wok à induction</b>	<b>Teppanyaki</b>	<b>Taque de cuisson à induction FullSurface</b>
À fleur de plan / en relief	À fleur de plan / en relief	À fleur de plan / en relief	Idéale en combinaison avec des éléments SmartLine.
■	■	■	
SmartSelect	SmartSelect	SmartSelect	
Noir	Noir	Noir	
PowerFlex / 2 zones de cuisson	Wok à induction avec 1 zone de cuisson	1	
-	-	-	
-	-	-	
Ø 150 - 230	-	-	
2,1 / 3 / 3,65	2,5 / 3 / -	-	
Ø 230 - 390	-	-	
2,1 / 3 / 3,65	-	-	
-	-	2,6	
-	-	305 x 350	
-	Ø 300	-	
-	-	-	
-	-	-	
■	■	■	
■	■	-	
■	■	-	
■	■	■	
-	-	-	
-	-	-	
■	■	-	
■	■	-	
378 x 520	378 x 520	378 x 520	
51	129	60	
358 x 500	358 x 500	358 x 500	
382 x 524	382 x 524	382 x 524	
3,6 / 230	3,0 / 230-240	2,6 / 230-240	
<b>1.559,- €</b>	<b>2.889,- €</b>	<b>2.699,- €</b>	



**KM 7564 FL**

**Taque de cuisson à induction**  
Idéale en combinaison avec des éléments SmartLine.





# Combiset - SmartLine



## CSDA 7001\*

### Combiset SmartLine

### Hotte plan de travail

Intégration continue des éléments	■
Commande	SmartSelect
Couleur de la vitrocéramique	Zwart
Grille entièrement intégrée	■

### Spécifications de la ventilation

Mode évacuation d'air : Puissance de ventilation (m <sup>3</sup> /h) / puissance acoustique niveau Booster dB(A)	150 - 535 / 70
Mode recyclage : Puissance de ventilation (m <sup>3</sup> /h) / puissance acoustique niveau Booster dB(A)	100 - 460 / 78

### Confort d'utilisation

Nombre de filtre à graisses métallique EDST (10 couches) adaptés au lave-vaisselle	1
Intérieur de hotte CleanCover facile à nettoyer	■
Durée arrêt différé 5 min.	■

### Efficacité et durabilité

Classe d'efficacité énergétique	A+
Moteur ECO	■
Consommation d'énergie annuelle en kWh/an	29,3

### Sécurité

Arrêt de sécurité	■
FlameGuard	■

### Caractéristiques techniques

Dimensions en mm (lxp)	120 x 520
Hauteur d'encastrement avec boîtier de raccordement en mm	165
Dimensions de découpe en mm pour encastrement à plat (lxp)	100 x 500
Cote de découpe extérieure en mm pour encastrement à fleur de plan (lxp)	124 x 524
Puissance de raccordement en kW	0,17

<b>Prix de vente conseillé</b>	<b>1.569,- €</b>
--------------------------------	------------------

\* Avec le CSDA 7001, il est nécessaire d'utiliser un kit de reprise d'air ou de recirculation (DFKS-U - art.no. 11250350 ou DFKS-A - art.no. 11737480) à commander séparément.

\* Pour associer plusieurs éléments SmartLine dans une découpe, nous recommandons la barrette de jonction CSZL 7000 (59,- €).

# Combiset - ProLine



	CS 1112 E	CS 1212-1 L
<b>Combiset Proline</b>	<b>Électrique</b>	<b>Induction</b>
Encastrement	En relief	En relief
Intégration continue des éléments	■	■
Commande	Boutons	Boutons
<b>Équipement</b>		
Nombre de zones de cuisson	2	2
<b>Zone de cuisson</b>	<b>Avant centre</b>	<b>Avant centre</b>
Type	Zone de cuisson circ. simplet	Zone de cuisson vario
Diamètre en mm	ø145	ø100-160
Puissance max. en kW / Booster	1,2 / -	1,4 / 2,2
<b>Zone de cuisson</b>	<b>Arrière centre</b>	<b>Arrière centre</b>
Type	Zone de cuisson vario	Zone de cuisson vario
Diamètre en mm	ø100-180	ø160-230
Puissance max. en kW / Booster / TwinBooster	0,7 - 1,8 / - / -	2,3 / 3,0 / 3,7
<b>Confort d'utilisation</b>	-	-
QuickStart	-	-
<b>Sécurité</b>		
GasStop	-	-
ReStart	-	-
Indicateur de chaleur résiduelle	■	■
Affichage de la chaleur	-	-
<b>Caractéristiques techniques</b>		
Dimensions en mm l x p	288 x 520	288 x 520
Dimensions en mm (hauteur)	73	73
Dimensions de découpe en mm (l x p)	272 x 500	272 x 500
Puissance de raccordement en kW / Tension en V	3,0 / 230-240	3,7 / 230-240
<b>Prix de vente conseillé</b>	<b>1.199,- €</b>	<b>1.539,- €</b>

\* Pour associer plusieurs éléments ProLine dans une découpe, nous recommandons la barrette de jonction CSZL 1500 (129,- €).

# Combiset - ProLine



	CS 1012-2	CS 1411 F
<b>Combiset Proline</b>	<b>Gaz</b>	<b>Friteuse</b>
Encastrement	En relief	En relief
Intégration continue des éléments	■	■
Commande	Boutons	Boutons
<b>Équipement</b>		
Nombre de zones de cuisson	2	1
<b>Zone de cuisson</b>	<b>Avant centre</b>	<b>Centre</b>
Type	Brûleur normal	Friteuse
Diamètre en mm	-	180 x 330
Puissance max. en kW / Booster	1,8 / -	2,4 / -
<b>Zone de cuisson</b>	<b>Arrière centre</b>	
Type	Brûleur fort	-
Diamètre en mm	-	-
Puissance max. en kW / Booster / TwinBooster	3,0 / -	-
<b>Confort d'utilisation</b>		
QuickStart	■	-
<b>Sécurité</b>		
GasStop	■	-
ReStart	■	-
Indicateur de chaleur résiduelle	■	■
Affichage de la chaleur	■	-
<b>Caractéristiques techniques</b>		
Dimensions en mm l x p	288 x 520	288 x 520
Dimensions en mm (hauteur)	144	220
Dimensions de découpe en mm (l x p)	272 x 500	272 x 500
Puissance de raccordement en kW / Tension en V	4,8 / 230	2,4 / 230-240
<b>Prix de vente conseillé</b>	<b>1.279,- €</b>	<b>1.589,- €</b>

\* Pour associer plusieurs éléments ProLine dans une découpe, nous recommandons la barrette de jonction CSZL 1500 (129,- €).



### CS 1312 BG

#### Gril

En relief

■

Boutons

2

#### Avant

Gril électrique

210 x 250

1,5 / -

#### Arrière

Gril électrique

210 x 250

1,5 / -

-

-

-

-

-

288 x 520

115

272 x 500

3,0 / 230-240

**1.419,- €**

\* Pour associer plusieurs éléments ProLine dans une découpe, nous recommandons la barrette de jonction CSZL 1500 (129,- €).



Hottes

Hottes







# Hottes

## Exclusif Miele

### Filtres à graisse métallique inox

Les hottes Miele sont équipées d'un filtre à graisse métallique de 10 couches. La couche supérieure et le cadre des filtres sont en inox de grande qualité. Le nettoyage du filtre dans le lave-vaisselle n'entraîne aucune décoloration visible. L'aspect extérieur des filtres à graisse est maintenu sur une longue durée



### CleanCover Miele

Derrière les filtres à graisse métalliques se trouve le CleanCover de Miele : un revêtement lisse derrière lequel tout est soigneusement dissimulé. Pas d'arêtes coupantes ni de composants électriques. Il est facile à nettoyer et vous offre une sécurité maximale. Miele ou le souci du détail : pour plus de confort et de sécurité.

### Plug&Play

Ce système d'installation est un système de clic facile à installer. Non seulement il est simple, mais l'installation est également beaucoup plus rapide. Win-win !

### Arrêt de sécurité

La hotte s'arrête automatiquement au bout de 10 heures. Cette commande garantit une sécurité totale en cas de mauvaises manipulations.

### Filtre Active AirClean

Avec les hottes aspirantes Miele en mode recirculation, le filtre à charbon actif peut être utilisé pour éviter les odeurs. Ce filtre jetable doit être remplacé régulièrement.

# Hottes

## Hottes de plafond



	DAC 2940 Stella	DAC 2240 Stella
--	-----------------	-----------------

Modèle et équipement	90 cm de largeur	120 cm de largeur
Couleur	Inox / Blanc mat	Inox / Blanc mat
Évacuation d'air / Recirculation / Moteur externe	■ / convertible / -	■ / convertible / -
Kit de conversion requis pour recirculation / Filtre à charbon actif	- / DKF 35-P	- / DKF 35-P
<b>Confort d'utilisation</b>		
Commande	EasySwitch	EasySwitch
Niveaux de puissance / Niveaux Booster	3 / 1	3 / 1
Mise en réseau avec Miele@home / Con@ctivity 3.0 / Con@ctivity Plus	■ / ■ / ■	■ / ■ / ■
Nombre de filtre à graisses métallique EDST (10 couches) adaptés au lave-vaisselle / CleanCover	4 / ■	4 / ■
Filtre à graisse programmable / Indicateur de saturation du filtre à graisses	■ / ■	■ / ■
Durée arrêt différé 5/15 min.	■	■
<b>Moteur Silence</b> / Arrêt de sécurité	- / ■	- / ■
<b>Efficacité et durabilité</b>		
<b>Classe d'efficacité énergétique (A+++ - D)</b> / Classe pour le degré de saturation des graisses	<b>A++ / C</b>	<b>A++ / C</b>
Consommation d'énergie annuelle en kWh/an	31,7	31,4
Moteur ECO / Système Gestion de puissance	■ / ■	■ / ■
Éclairage LED		
Nombre x watts / Puissance d'éclairage en Lx / Température de couleur en K	2 x 7,2 W / 525 Lux / 3.500K	2 x 7,2 W / 450 Lux / 3.500 K
Variateur de luminosité / En continu	■ / ■	■ / ■
Réglage de la température de couleur via l'app / MyAmbientLight	■ / -	- / -
<b>Mode évacuation d'air</b>		
Niveau 3 : Puissance de ventilation (m³/h)	510	505
Puissance acoustique (dB(A) re1pW) / Pression acoustique dB(A) re20µPa	61 / 45	62 / 46
Niveau Booster : Puissance de ventilation (m³/h)	685	680
Puissance acoustique (dB(A) re1pW) / Pression acoustique dB(A) re20µPa	68 / 53	68 / 53
Niveau Booster 2 : Puissance de ventilation (m³/h)	755	755
Puissance acoustique (dB(A) re1pW) / Pression acoustique dB(A) re20µPa	55 / 40	56 / 40
<b>Recirculation</b>		
Niveau 3 : Puissance de ventilation (m³/h)	425	410
Puissance acoustique (dB(A) re1pW) / Pression acoustique dB(A) re20µPa	65 / 50	65 / 49
Niveau Booster : Puissance de ventilation (m³/h)	525	515
Puissance acoustique (dB(A) re1pW) / Pression acoustique dB(A) re20µPa	70 / 54	70 / 54
Niveau Booster 2 : Puissance de ventilation (m³/h)	325	325
Puissance acoustique (dB(A) re1pW) / Pression acoustique dB(A) re20µPa	59 / 44	59 / 44
<b>Caractéristiques techniques</b>		
Hauteur totale de hotte à évacuation d'air ou externe en mm	196 / 196	196 / 196
Dimensions de la hotte en mm (l x h x p)	880 x 196 x 500	1.165 x 196 x 500
Puissance de raccordement en kW / Tension en V / Protection par fusible en A	0,17 kW / 230V / 10A	0,17 kW / 230V / 10A
<b>Instructions de montage</b>		
Raccord d'évacuation d'air latérale	■	■
Diamètre du raccord d'évacuation d'air en mm	150	150
Distance minimale nécessaire avec taques de cuisson électriques / au gaz en mm	450 / 650	450 / 650
<b>Accessoires fournis</b>		
Clapet anti-retour / Télécommande DARC 7	■ / ■	■ / ■
<b>Accessoires en option (à acheter par la suite)</b>		
Filtre Active AirClean / Filtre Longlife AirClean	DKF 35-P / DKF 40-R	DKF 35-P / DKF 40-R
Boîtier de recirculation DUU 600	■	■
Module électronique DSM 401 / DSM 409	- / ■	- / ■
<b>Prix de vente conseillé</b>		
Inox (EDST)	<b>1.699,- €</b>	<b>1.799,- €</b>
Blanc mat (WSMA)	<b>1.699,- €</b>	<b>1.799,- €</b>
Noir mat (MASW)		



DAC 4940 Stella Ambient	DAC 4240 Stella Ambient
<b>90 cm de largeur</b>	<b>120 cm de largeur</b>
Inox / Blanc mat / Noir mat	Inox / Blanc mat / Noir mat
■ / convertible / -	■ / convertible / -
- / DKF 35-P	- / DKF 35-P
EasySwitch	EasySwitch
3 / 2	3 / 2
■ / ■ / ■	■ / ■ / ■
4 / ■	4 / ■
■ / ■	■ / ■
■	■
■ / ■	■ / ■
<b>A++ / C</b>	<b>A++ / C</b>
32,0	31,2
■ / ■	■ / ■
2 x 7,2 W / 470Lux / <b>2.700 - 6.500 K</b>	2 x 7,2 W / 440 Lux / <b>2.700 - 6.500 K</b>
■ / ■	■ / ■
■ / ■	■ / ■
505	510
<b>59 / 43</b>	<b>60 / 44</b>
680	685
<b>66 / 50</b>	<b>66 / 51</b>
755	750
<b>68 / 52</b>	<b>68 / 52</b>
425	420
<b>63 / 48</b>	<b>63 / 48</b>
525	520
<b>68 / 52</b>	<b>68 / 52</b>
565	550
<b>69 / 54</b>	<b>69 / 54</b>
196 / 196	196 / 196
880 x 196 x 500	1165 x 196 x 500
0,198 kW / 230V / 10A	0,198 kW / 230V / 10A
■	■
150	150
450 / 650	450 / 650
■ / ■	■ / ■
DKF 35-P / DKF 40-R	DKF 35-P / DKF 40-R
■	■
- / ■	- / ■
<b>1.899,- €</b>	<b>1.999,- €</b>
<b>1.899,- €</b>	<b>1.999,- €</b>
<b>1.899,- €</b>	<b>1.999,- €</b>

# Hottes

## DownDraft

**Attention :** les hottes de plan de travail ne peuvent pas être combinées avec des taques de cuisson à gaz. Elles ne peuvent être combinées qu'avec des taques de cuisson à induction de 90 cm de large.



	DAD 4841	DAD 4941	>>
<b>Design</b>	<b>916 mm de largeur</b>	<b>936 mm de largeur</b>	
Couleur	Noir	Noir	
Extraction des deux côtés	■	■	
<b>équipement</b>			
Évacuation d'air / Recirculation	■ / ■	■ / ■	
<b>Évacuation d'air</b>			
Puissance de ventilation niveau booster (m <sup>3</sup> /h)	640	640	
Puissance acoustique (dB(A) re1pW) / Pression acoustique (dB(A) re20μPa)	72 / 58	72 / 58	
<b>Recirculation</b>			
Puissance de ventilation niveau booster (m <sup>3</sup> /h)	555	555	
Puissance acoustique (dB(A) re1pW) / Pression acoustique (dB(A) re20μPa)	76 / 62	76 / 62	
<b>Confort d'utilisation</b>			
Miele@home	■	■	
Con@ctivity 3.0	■	■	
Commande SmartControl	■	■	
Nombre de filtre à graisses métallique EDST (10 couches) adaptés au lave-vaisselle/ CleanCover	2 / ■	2 / ■	
Durée arrêt différé 5/15 min.	■	■	
Filtre à graisse programmable / Indicateur de saturation du filtre à graisses	■ / ■	■ / ■	
<b>Efficacité et durabilité</b>			
<b>Classe d'efficacité énergétique (A+++ - D) / Classe pour le degré de saturation des graisses</b>	<b>A / B</b>	<b>A / B</b>	
Consommation d'énergie annuelle en kWh/an	42,0	42,0	
Moteur ECO	■	■	
Niveaux de puissance / Niveaux Booster	3 / 2	3 / 2	
Éclairage LED / dimmable	■ / 3 niveaux	■ / 3 niveaux	
Nombre x watts / Puissance d'éclairage en Lx / Température de couleur en K	1 x 11,2W / 400 Lx / 3.500K	1 x 11,2W / 400 Lx / 3.500K	
Arrêt de sécurité	■	■	
<b>Caractéristiques techniques</b>			
Hauteur totale en évacuation d'air / recirculation en mm	936	936	
<b>Largeur x hauteur x profondeur de la hotte en mm</b>	<b>916 x 300 x 120</b>	<b>936 x 300 x 120</b>	
Puissance de raccordement en kW / Tension en V / Protection par fusible en A	0,251 / 230 / 10	0,251 / 230 / 10	
<b>Instructions de montage</b>			
Jeu d'adaptation pour recyclage d'air	DUU 600*	DUU 600*	
Filtre à charbon actif / Filtre à charbon actif Longlife régénérant	DKF 30-P/-R*	DKF 30-P/-R*	
Raccord d'évacuation d'air en bas	■	■	
Diamètre du raccord d'évacuation d'air en mm	150	150	
Combinaison optimale avec plan de cuisson selon disponibilité	KM 7684 FL	KM 7594 FL / KM 7697 FL	
à fleur de plan / en relief	■ / ■	■ / ■	
<b>Accessoires non inclus / pièces détachées</b>			
Filtre à charbon actif / Filtre à charbon actif Longlife régénérant	DKF 30-P/ DKF 30-R	DKF 30-P / DKF 30-R	
Jeu d'adaptation pour recirculation d'air en option / recirculation Plug&Play	DUU 600 / DUP 150	DUU 600 / DUP 150	
Boîtier mural prévu pour évacuation d'air DMK 150-1	■	■	
<b>Prix de vente conseillé</b>	<b>2.599,- €</b>	<b>€ 2599,- €</b>	

\* Non inclus.


**Combinaisons idéales en une seule découpe avec :**  
(Support de soutien inclus avec la hotte)



**KM 7689 FL**

**Taque de cuisson à induction TempControl**


Combinaison idéale avec le  
DownDraft DAD 4841.



**KM 7684 FL**

**Taque de cuisson à induction PowerFlex**


Combinaison idéale avec le  
DownDraft DAD 4841.



**KM 7594 FL**

**Taque de cuisson à induction PowerFlex**

Combinaison idéale avec le  
DownDraft DAD 4941.



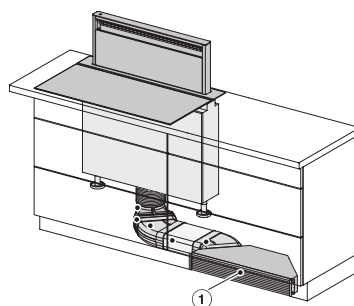
**KM 7697 FL**

**Taque de cuisson à induction FullSurface**

Combinaison idéale avec le  
DownDraft DAD 4941.

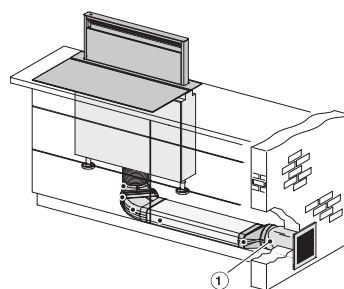
**Possibilités d'installation :**

1. Recirculation avec circuits fermés :



① DUU 600

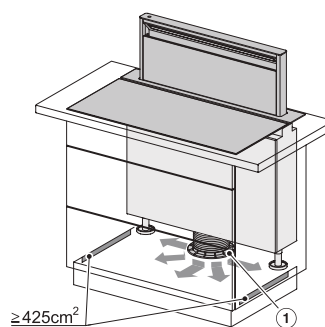
2. Évacuation d'air vers l'extérieur :



① DMK 150-1 Grille d'évacuation d'air

3. Recirculation en mode Plug & Play

**Attention : uniquement dans les habitations  
avec système de ventilation et utilisation de  
la prolongation du temps de ventilation.**



① DUP 150 Adaptateur Plug & Play

# Hottes

## Hottes murales



Distance minimale jusqu'à la hotte de 45 cm.

	DAH 1650 Active	DAH 1950 Active
Couleur du panneau en verre et corps de la hotte	Verre, noir obsidien	Verre, noir obsidien
Largeur de la hotte en cm*	60	90
<b>Équipement</b>		
Évacuation d'air / Recirculation / Moteur externe	■ / convertible / -	■ / convertible / -
Kit de conversion requis pour recirculation / Filtre à charbon actif	- / DKF 29	- / DKF 29
Ouverture pour la ventilation dans le panneau en verre	■	■
<b>Confort d'utilisation</b>		
Nombre de filtre à graisses métallique EDST (10 couches) adaptés au lave-vaisselle / CleanCover	2 / -	2 / -
Commande	ComfortControl	ComfortControl
Niveaux de puissance / Niveaux Booster	3 / 1	3 / 1
Miele@home / Con@ctivity 3.0 / Plus	- / - / -	- / - / -
Filtre à graisse programmable / Indicateur de saturation du filtre à graisses	- / -	- / -
Durée arrêt différé 5/15 min.	-	-
Pack Silence / Arrêt de sécurité	- / ■	- / ■
<b>Efficacité et durabilité</b>		
<b>Classe d'efficacité énergétique (A+++ - D)</b> / Classe pour le degré de saturation des graisses	B / C	B / C
Consommation d'énergie annuelle en kWh/an	57,0	56,0
Moteur ECO / Système Gestion de puissance	- / ■	- / ■
<b>Éclairage LED</b>		
Nombre x watts / Puissance d'éclairage en Lx / Température de couleur en K	1 x 3,2 W / 360 Lux / 3.500 K	1 x 3,2 W / 260 Lux / 3.500 K
Variateur de luminosité / Réglage de la température de couleur via l'app <b>(Dynamic White)</b>	- / -	- / -
<b>Évacuation d'air</b>		
Niveau 3 : Puissance de ventilation (m³/h)	405	385
Puissance acoustique (dB(A) re1pW) / Pression acoustique dB(A) re20µPa	60/46	60/46
Niveau Booster : Puissance de ventilation (m³/h)	635	630
Puissance acoustique (dB(A) re1pW) / Pression acoustique dB(A) re20µPa	69 / 55	68 / 54
Niveau Booster 2 : Puissance de ventilation (m³/h)	-	-
Puissance acoustique (dB(A) re1pW) / Pression acoustique dB(A) re20µPa	-	-
<b>Recirculation</b>		
Niveau 3 : Puissance de ventilation (m³/h)	385	385
Puissance acoustique (dB(A) re1pW) / Pression acoustique dB(A) re20µPa	67 / 53	60 / 46
Niveau Booster : Puissance de ventilation (m³/h)	570	630
Puissance acoustique (dB(A) re1pW) / Pression acoustique dB(A) re20µPa	74 / 61	68 / 54
Niveau Booster 2 : Puissance de ventilation (m³/h)	-	-
Puissance acoustique (dB(A) re1pW) / Pression acoustique dB(A) re20µPa	-	-
<b>Caractéristiques techniques</b>		
Hauteur totale de hotte à évacuation d'air & externe / recirculation en mm	443 / 443	443 / 443
Dimensions de la hotte en mm (l x h x p)	598 x 443 x 388	898 x 443 x 388
Puissance de raccordement en kW / Tension en V / Protection par fusible en A	0,24 kW / 230 V / 10 A	0,24 kW / 230V / 10A
<b>Instructions de montage</b>		
Raccordement d'évacuation d'air supérieur et arrière	■ / ■	■ / ■
Diamètre du raccord d'évacuation d'air en mm	150	150
Distance minimale nécessaire avec taques de cuisson électriques / au gaz en mm	450 / 650	450 / 650
<b>Accessoires fournis</b>		
Clapet anti-retour	■	■
<b>Accessoires en option (à acheter par la suite)</b>		
Filtre Active AirClean / Filtre Sensitive AirClean / Filtre Longlife AirClean	DKF 29 / DKF 29-S / DKF 29-R	DKF 29 / DKF 29-S / DKF 29-R
Cheminée télescopique		
Module électronique DSM 401 / DSM 409	■ / -	■ / -
Boîtier mural DMK 150-1	■	■
<b>Prix de vente conseillé</b>		
Noir obsidien <b>(OBSW)</b>	<b>899,- €</b>	<b>999,- €</b>
Noir mat <b>(OBSW MATT)</b>		



DAH 2660 Escala	DAH 2960 Escala	DAH 4970 Sienna	DAH 4980 125 Gala Edition	>>
Verre, noir obsidien	Verre, noir obsidien	Verre, noir obsidien	Verre, noir obsidien mat / noir mat	
60	90	90	90	
■ / convertible / -	■ / convertible / -	■ / convertible / -	■ / convertible / -	
- / DKF 29	- / DKF 29	- / DKF 29-P	- / DKF 29-P	
■	-	-	-	
2 / ■	2 / ■	2 / ■	2 / ■	
ComfortControl	ComfortControl	SmartControl Jaune	SmartControl Blanc	
3 / 1	3 / 1	3 / 2	3 / 2	
■ / ■ / -	■ / ■ / -	■ / - / ■	■ / - / ■	
- / -	- / -	■ / ■	■ / ■	
-	-	■	■	
- / ■	- / ■	- / ■	- / ■	
B / C	B / D	A++ / D	A++ / D	
72,2	66,0	25,0	25,0	
- / ■	- / ■	■ / ■	■ / ■	
1 x 3,2 W / 330 Lux / 3.500 K	1 x 3,2 W / 260 Lux / 3.500K	1 x 3,2 W / 260 Lux / <b>2.700 - 6.500 K</b>	1 x 3,2 W / 260 Lux / <b>2.700 - 6.500 K</b>	
- / -	- / -	3 niveaux + en continu / ■	3 niveaux + en continu / ■	
415	415	415	415	
52 / 38	53 / 39	50 / 36	50 / 36	
675	675	660	660	
64 / 50	65 / 51	61 / 47	61 / 47	
-	-	875	875	
-	-	68 / 54	68 / 54	
380	380	430	430	
60 / 46	60 / 46	64 / 50	64 / 50	
675	575	625	625	
64 / 50	71 / 57	73 / 59	73 / 59	
-	-	720	720	
-	-	76 / 62	76 / 62	
830-1210 / 443	443 / 443	420 / 420	420 / 420	
598 x 443 x 388	898 x 443 x 388	898 x 420 x 381	898 x 420 x 381	
0,2 kW / 230 V / 10 A	203W / 230V / 10A	208,2W / 230V / 10A	208,2W / 230V / 10A	
■ / ■	■ / ■	■ / ■	■ / ■	
150	150	150	150	
450 / 650	450 / 650	450 / 650	450 / 650	
■	■	■	■	
DKF 29 / DKF 29-S / DKF 29-R	DKF 29 / DKF 29-S / DKF 29-R	DKF 29 / DKF 29-S / DKF 29-R	DKF 29 / DKF 29-S / DKF 29-R	
■ / -	■ / -	- / ■	- / ■	
■	■	■	■	
<b>1.199,- €</b>	<b>1.299,- €</b>	<b>1.699,- €</b>	<b>1.799,- €</b>	

Gala Edition noir mat avec bon pour 125 semaines d'extension de garantie - DA | 7 jusqu'au 30.09.2025 inclus



# Hottes

## Hottes murales



	DAW 1620 Active	DAW 1920 Active
<b>Design</b>		
Couleur	Inox	Inox
Largeur de la hotte en cm*	60	90
Ajustements individuels possibles sur demande**	-	-
<b>Équipement</b>		
Évacuation d'air / recirculation	■ / ■	■ / ■
Évacuation d'air : Puissance de ventilation (m <sup>3</sup> /h) / puissance acoustique niveau Booster (dB(A))	640 / 71	645 / 71
Recirculation : Puissance de ventilation (m <sup>3</sup> /h) / puissance acoustique niveau Booster (dB(A))	620 / 60	620 / 74
<b>Confort d'utilisation</b>		
Nombre de filtres à graisses métalliques adaptés au lavevaisselle	2	3
Intérieur de hotte CleanCover facile à nettoyer	-	-
Durée arrêt différé 5/15 min.	-	-
WifiConn@ct	-	-
Con@ctivity 3.0	-	-
<b>Efficacité et durabilité</b>		
Moteur à courant alternatif (moteur AC)	■	■
Moteur ECO (moteur DC)	-	-
<b>Classe d'efficacité énergétique</b>	A	A
Consommation d'énergie annuelle en kWh/an	49,9	49,8
Ampoules Led	1	1
Éclairage Ambient	-	-
Clapet anti-retour	■	■
<b>Sécurité</b>		
Arrêt de sécurité	■	■
<b>Instructions de montage</b>		
Cheminée télescopique	■	■
Raccordement d'évacuation d'air supérieur et arrière	■ / ■	■ / ■
Diamètre du raccord d'évacuation d'air en mm	150	150
Accessoire supplémentaire : cheminée pour évacuation vers le haut	-	-
<b>Instructions de montage en mode recirculation</b>		
Jeu d'adaptation pour recirculation d'air en option	-	-
Filtre à charbon actif / Filtre à charbon actif Longlife régénérant	DKFS 36-P (set) of DKF 36-P / - ***	DKFS 36-P (set) of DKF 36-P / - ***
<b>Caractéristiques techniques</b>		
Hauteur totale de hotte à évacuation d'air et externe en mm	673 – 993	673 – 993
Hauteur totale de hotte à recyclage en mm	803	803
<b>Hauteur x largeur x profondeur de la hotte en mm</b>	50 x 598 x 50	50 x 898 x 50
Puissance de raccordement en kW	0,24	0,24
<b>Prix de vente conseillé</b>		
Inox brossé	<b>699,- €</b>	<b>799,- €</b>
Blanc brillant (BW)		
Noir mat (MASW)		
Pour fonctionnement avec moteur externe (EXT)		

\* Largeur est arrondie. Voir les croquis d'encastrement pour les dimensions exactes.

\*\* Pour des ajustements individuels prenez contact avec votre revendeur ou avec Miele.

\*\*\* Non inclus.



PUR 98 W	DA 4298 W	DA 6698 W	>>
Inox	Inox	Blanc brillant	
90	90	90	
■	■	■	
■ / ■	■ / ■	■ / ■	
650 / 67	630 / 64	640 / 63	
460 / 71	460 / 73	460 / 72	
3	3	3	
■	■	■	
-	■	■	
-	■	■	
-	■	■	
■	-	-	
-	■	■	
A	A++	A++	
49,7	25	25	
3	3	3	
-	-	-	
■	■	■	
■	■	-	
■	■	■	
■ / ■	■	■ / ■	
150	150	150	
-	-	-	
DUW 20 ***	DUW 20 ***	DUW 20 ***	
DKF 12-1 P / DKF 12-R ***	DKF 12-1 P / DKF 12-R ***	DKF 12-1 P / DKF 12-R ***	
685 – 1005	685 – 1005	710 - 1030	
685 – 1005	815 – 1135	840 - 1160	
62 x 898 x 500	62 x 898 x 500	85 x 898 x 500	
0,23	0,089	0,089	
<b>1.199,- €</b>	<b>1.659,- €</b>		
		<b>2.719,- €</b>	
<b>1.249,- €</b>			
	<b>1.589,- €</b>		

\* Largeur est arrondie. Voir les croquis d'encastres pour les dimensions exactes.

# Hottes

## Hottes murales



DA 9092 W Screen



### Design

Couleur	Noir mat / Gris mat
Largeur de la hotte en cm*	88
Ajustements individuels possibles sur demande**	-

### Équipement

Évacuation d'air / recyclage	■ / ■
Évacuation d'air : Puissance de ventilation (m <sup>3</sup> /h) / puissance acoustique niveau Booster (dB(A))	670 / 62
Recyclage : Puissance de ventilation (m <sup>3</sup> /h) / puissance acoustique niveau Booster (dB(A))	605 / 69

### Confort d'utilisation

Nombre de filtre à graisses métallique EDST (10 couches) adaptés au lave-vaisselle	1
Intérieur de hotte CleanCover facile à nettoyer	■
Durée arrêt différé 5/15 min.	-
Filtre à graisse programmable / Indicateur de saturation du filtre à graisses	-
Commande ComfortControl- / SmartControl	■ / -
WifiConn@ct	-
Con@ctivity 3.0	-

### Efficacité et durabilité

Moteur à courant alternatif (moteur AC)	■
Moteur ECO (moteur DC)	-
<b>Classe d'efficacité énergétique</b>	B
Consommation d'énergie annuelle en kWh/an	67,7
Ampoules Led	1
Éclairage Ambient	-
Clapet anti-retour	■

### Sécurité

Arrêt de sécurité	■
-------------------	---

### Instructions de montage

Cheminée télescopique	-
Raccordement d'évacuation d'air supérieur et arrière	■
Diamètre du raccord d'évacuation d'air en mm	150
Accessoire supplémentaire : cheminée pour évacuation vers le haut	DADC 9000 ***

### Instructions de montage en mode recirculation

Jeu d'adaptation pour recirculation d'air en option	-
Filtre à charbon actif / Filtre à charbon actif Longlife régénérant	DKF 29 / DKF 29-R ***

### Caractéristiques techniques

Hauteur totale de hotte à évacuation d'air en mm	500
Hauteur totale de hotte à recyclage en mm	500
<b>Hauteur x largeur x profondeur de la hotte en mm</b>	500 x 880 x 256
Puissance de raccordement en kW	0,203

### Prix de vente conseillé

Noir mat ( <b>OBSW MATT</b> )	<b>1.099,- €</b>
Noir gris ( <b>GRGR MATT</b> )	<b>1.099,- €</b>

\* Largeur est arrondie. Voir les croquis d'encastres pour les dimensions exactes.

\*\* Pour des ajustements individuels prenez contact avec votre revendeur ou avec Miele.

\*\*\* Non inclus.



# Hottes

## Hottes îlots



DA 7378 D Aura 4.0 Ambient

<b>Design</b>	
Couleur	Blanc brillant
Larguer de la hotte en cm*	50 - 70
Ajustements individuels possibles sur demande**	-
<b>AmbientFragrance / HumidityBalance</b>	■ / ■
<b>Équipement</b>	
Évacuation d'air / Recirculation	- / ■
Évacuation d'air : puissance de ventilation (m³/h) / puissance acoustique niveau Booster (dB(A))	- / -
Recirculation : puissance de ventilation (m³/h) / puissance acoustique niveau Booster (dB(A))	600 / 73
Cheminée télescopique	-
<b>Confort d'utilisation</b>	
Nombre de filtre à graisses métallique EDST (10 couches) adaptés au lave-vaisselle	1
Intérieur de hotte CleanCover facile à nettoyer	■
Durée arrêt différé 5/15 min.	■
WiFiConn@ct	■
Con@ctivity 3.0	■
<b>Efficacité et durabilité</b>	
Moteur à courant alternatif (moteur AC)	-
Moteur ECO (moteur DC)	■
<b>Classe d'efficacité énergétique</b>	A+
Consommation d'énergie annuelle en kWh/an	32
Ampoules Led	2
Éclairage d'ambiance blanc / couleur	■ / ■
Clapet anti-retour	
<b>Sécurité</b>	
Arrêt de sécurité	■
<b>Instructions de montage</b>	
Hauteur totale de hotte à évacuation d'air ou externe en cm	-
Diamètre du raccord d'évacuation d'air en cm	-
<b>Instructions de montage pour le mode recyclage</b>	
Jeu d'adaptation pour recirculation d'air en option	
Filtre à charbon actif / Filtre à charbon actif Longlife régénérant	DKF 28-R / - ***
Filtre de déshumidification	DAEF 28
Flacon de parfum Summergarden inclus	■
<b>Caractéristiques techniques</b>	
Hauteur totale de hotte à évacuation d'air ou externe en mm	-
Hauteur totale de hotte à recyclage en mm	700 x 1000
Dimensions de la hotte en cm (h x l x p)	-
Dimensions de la hotte (Ø x H) en mm	500 x 440
Puissance de raccordement en kW	0,13
<b>Prix de vente conseillé</b>	
Blanc brillant (BW)	5.769,- €

\* Largeur est arrondie. Voir les croquis d'encastresments pour les dimensions exactes.

\*\* Pour des ajustements individuels prenez contact avec votre revendeur ou avec Miele.

\*\*\* Pas inclus.

**Attention cette hotte ne peut pas être combinée avec une taque de cuisson à gaz.**



	DA 6708 D	DA 4248 V D
<b>Design</b>		
Couleur	Inox avec panneau de commande en verre noire	Inox
Larguer de la hotte en cm*	100	100
Ajustements individuels possibles sur demande**	-	■
<b>AmbientFragrance / HumidityBalance</b>	- / -	- / -
<b>Équipement</b>		
Évacuation d'air / Recirculation	- / ■	■ / -
Évacuation d'air : puissance de ventilation (m <sup>3</sup> /h) / puissance acoustique niveau Booster (dB(A))	- / -	675 / 70
Recirculation : puissance de ventilation (m <sup>3</sup> /h) / puissance acoustique niveau Booster (dB(A))	620 / 74	- / -
Cheminée télescopique	-	■
<b>Confort d'utilisation</b>		
Nombre de filtre à graisses métallique EDST (10 couches) adaptés au lave-vaisselle	2	6
Intérieur de hotte CleanCover facile à nettoyer	■	■
Durée arrêt différé 5/15 min.	■	■
WiFiConn@ct	■	■
Con@ctivity 3.0	■	■
<b>Efficacité et durabilité</b>		
Moteur à courant alternatif (moteur AC)	■	-
Moteur ECO (moteur DC)	-	■
<b>Classe d'efficacité énergétique</b>	C	A+
Consommation d'énergie annuelle en kWh/an	81	31
Ampoules Led	4	4
Éclairage d'ambiance blanc / couleur	-	-
Clapet anti-retour	-	■
<b>Sécurité</b>		
Arrêt de sécurité	■	■
<b>Instructions de montage</b>		
Hauteur totale de hotte à évacuation d'air ou externe en cm	-	■
Diamètre du raccord d'évacuation d'air en cm	-	150
<b>Instructions de montage pour le mode recyclage</b>		
Jeu d'adaptation pour recirculation d'air en option	-	-
Filtre à charbon actif / Filtre à charbon actif Longlife régénérant	DKF 20-1 / -	- / -
Filtre de déshumidification	-	-
Flacon de parfum Summergarden inclus	-	-
<b>Caractéristiques techniques</b>		
Hauteur totale de hotte à évacuation d'air ou externe en mm	-	775 - 1045
Hauteur totale de hotte à recyclage en mm	500 - 1400	-
Dimensions de la hotte en mm (h x l x p)	111,5 x 998 x 698	70 x 1198 x 698
Dimensions de la hotte (Ø x H) en mm	-	-
Puissance de raccordement en kW	0,156	0,292
<b>Prix de vente conseillé</b>		
Inox brossé	3.819,- €	3.919,- €
Blanc brillant (BW)	3.869,- €	

# Hottes

## Groupes d'extraction



	DAE 1530	DA 2578
<b>Design</b>		
Hotte totalement intégrable	■	■
Largeur de la hotte en cm*	50	70
Ajustements individuels possibles sur demande**	-	■
<b>Équipement</b>		
Évacuation d'air / recyclage	■ / ■	■ / ■
Évacuation d'air : Puissance de ventilation (m <sup>3</sup> /h) / puissance acoustique niveau Booster (dB(A))	685 / 65	600 / 67
Recirculation : Puissance de ventilation (m <sup>3</sup> /h) / puissance acoustique niveau Booster (dB(A))	620 / 71	530 / 72
<b>Confort d'utilisation</b>		
Boutons de commande	EasySwitch	■
Nombre de filtre à graisses métallique EDST (10 couches) adaptés au lave-vaisselle	1	2
Intérieur de hotte CleanCover facile à nettoyer	■	■
Durée arrêt différé 5/15 min.	-	■
WifiConn@ct	-	■
Con@ctivity 3.0	-	■
<b>Efficacité et durabilité</b>		
Moteur à courant alternatif (moteur AC)	■	■
Moteur ECO (moteur DC)	-	-
<b>Classe d'efficacité énergétique</b>	B	A
Consommation d'énergie annuelle en kWh/an	65	52
Ampoules Led	1	2
Clapet anti-retour	■	■
<b>Sécurité</b>		
Arrêt de sécurité	■	■
<b>Instructions de montage</b>		
Raccordement d'évacuation d'air supérieur et arrière	■	■
Diamètre du raccord d'évacuation d'air en mm	150	150
<b>Instructions de montage en mode recirculation</b>		
Jeu d'adaptation pour recirculation d'air en option	DUU 15x ***	DUU 151 ***
Filtre à charbon actif / Filtre à charbon actif Longlife régénérant	DKF 32 P *** / -	DKF 15-P *** / -
<b>Caractéristiques techniques</b>		
<b>Hauteur x largeur x profondeur en mm</b>	330 x 532 x 372	50 x 702 x 402
Profondeur de l'équipement externe en mm	0,203	0,226
Puissance de raccordement en kW	0,203	0,226
<b>Prix de vente conseillé</b>		
Inox brossé	<b>499,- €</b>	<b>959,- €</b>

\* Largeur est arrondie. Voir les croquis d'encastrement pour les dimensions exactes.

\*\* Pour des ajustements individuels prenez contact avec votre revendeur ou avec Miele.

\*\*\* Non inclus.





DA 2360	DA 2390	>>
■	■	
60	90	
-	■	
■ / ■	■ / ■	
600 / 64	600 / 64	
500 / 72	500 / 72	
■	■	
1	2	
■	■	
-	-	
-	-	
-	-	
■	■	
-	-	
A	A	
49,1	55,3	
2	4	
■	■	
■	■	
■	■	
150	150	
DUU 150 ***	DUU 150 ***	
DKF 19-P *** / -	DKF 19-P *** / -	
63 x 584 x 297	63 x 884 x 297	
0,22	0,23	
0,22	0,23	
<b>929,- €</b>	<b>1.299,- €</b>	

# Hottes

## Groupe d'extraction avec extraction par les côtés



DA 2698

### Design

Hotte totalement intégrable	■
Largeur de la hotte en cm*	90
Ajustements individuels possibles sur demande**	■

### Équipement

Évacuation d'air / recirculation	■ / ■
Évacuation d'air : Puissance de ventilation (m <sup>3</sup> /h) / puissance acoustique niveau Booster (dB(A))	640 / 62
Recirculation : Puissance de ventilation (m <sup>3</sup> /h) / puissance acoustique niveau Booster (dB(A))	535 / 74

### Confort d'utilisation

Boutons de commande	■
Nombre de filtre à graisses métallique EDST (10 couches) adaptés au lave-vaisselle	2
Intérieur de hotte CleanCover facile à nettoyer	■
Durée arrêt différé 5/15 min.	■
WifiConn@ct	■
Con@ctivity 3.0	■

### Efficacité et durabilité

Moteur à courant alternatif (moteur AC)	-
Moteur ECO (moteur DC)	■

### Classe d'efficacité énergétique

Consommation d'énergie annuelle en kWh/an	29
Ampoules Led	4
Clapet anti-retour	■

### Sécurité

Arrêt de sécurité	■
-------------------	---

### Instructions de montage

Raccordement d'évacuation d'air supérieur et arrière	■
Diamètre du raccord d'évacuation d'air en mm	15

### Instructions de montage en mode recirculation

Jeu d'adaptation pour recirculation d'air en option	DUU 151 ***
Filtre à charbon actif / Filtre à charbon actif Longlife régénérant	DKF 19-P *** / -

### Caractéristiques techniques

<b>Hauteur x largeur x profondeur en mm</b>	64 x 884 x 297
Profondeur de l'équipement externe en mm	0,092
Puissance de raccordement en kW	0,092

### Prix de vente conseillé

Inox brossé	<b>1.999,- €</b>
Blanc brillant (BW)	<b>2.049,- €</b>
Pour fonctionnement avec moteur externe inox (EXT)	<b>1.949,- €</b>
Pour fonctionnement avec moteur externe blanc brillant (EXT BW)	<b>1.999,- €</b>

\* Largeur est arrondie. Voir les croquis d'encastrement pour les dimensions exactes.

\*\* Pour des ajustements individuels prenez contact avec votre revendeur ou avec Miele.

\*\*\* Non inclus.

# Hottes

## Hottes télescopiques



	DAS 2620	DAS 2920
<b>Design</b>		
Hotte totalement intégrable	■	■
Couleur	Inox	Inox
Largeur de la hotte en cm*	60	90
Ajustements individuels possibles sur demande**	-	-
<b>Équipement</b>		
Évacuation d'air / recirculation	■ / ■	■ / ■
Évacuation d'air : Puissance de ventilation (m <sup>3</sup> /h) / puissance acoustique niveau Booster (dB(A))	555 / 69	555 / 69
Recirculation : Puissance de ventilation (m <sup>3</sup> /h) / puissance acoustique niveau Booster (dB(A))	550 / 75	550 / 75
<b>Confort d'utilisation</b>		
Miele@home	-	-
Con@ctivity 3.0	-	-
Commande Easyswitch / SmartControl	■ / -	■ / -
Nombre de filtre à graisses métallique EDST (10 couches) adaptés au lave-vaisselle	1	1
Intérieur de hotte CleanCover facile à nettoyer	-	-
Durée arrêt différé 5/15 min.	-	-
Filtre à graisse programmable / Indicateur de saturation du filtre à graisses	-	-
Système Gestion de puissance	-	-
<b>Efficacité et durabilité</b>		
<b>Classe d'efficacité énergétique</b>	A	A
Consommation d'énergie annuelle en kWh/an	42	42
Moteur à courant alternatif (moteur AC)	■	■
Moteur ECO (moteur DC)	-	-
Niveaux de puissance / Niveaux Booster	3 / 1	3 / 1
Éclairage LED	-	-
Nombre x watts / Température de couleur en K	1 x 3,2 / 3.500	1 x 3,2 / 3.500
Variateur de luminosité	En continu	En continu
<b>Sécurité</b>		
Arrêt de sécurité	■	■
<b>Instructions de montage</b>		
Raccordement d'évacuation d'air supérieur et arrière	supérieur	supérieur
Diamètre du raccord d'évacuation d'air en mm	150	150
Hauteur de l'armoire (hauteur minimale)	43,6 cm	43,6 cm
<b>Instructions de montage en mode recirculation</b>		
Jeu d'adaptation pour recirculation d'air en option	DUU 151 ***	DUU 151 ***
Filtre à charbon actif / Filtre à charbon actif Longlife régénérant	DKFS 31-P / DKFS 31-R ***	DKFS 31-P / DKFS 31-R ***
<b>Caractéristiques techniques</b>		
<b>Hauteur x largeur x profondeur en mm</b>	36 x 596 x 273	36 x 896 x 273
Puissance de raccordement en kW	0,2	0,2
<b>Prix de vente conseillé</b>		
Inox brossé	579,- €	699,- €

# Hottes

## Hottes télescopiques



DAS 4620

DAS 4920

Design	DAS 4620	DAS 4920
Hotte totalement intégrable	■	■
Couleur	Cadre en inox / Noir mat	Cadre en inox / Noir mat
Largeur de la hotte en cm*	60	90
Ajustements individuels possibles sur demande**	-	-
<b>Équipement</b>		
Évacuation d'air / recirculation	■ / ■	■ / ■
Évacuation d'air : Puissance de ventilation (m³/h) / puissance acoustique niveau Booster (dB(A))	600 / 66	600 / 66
Recirculation : Puissance de ventilation (m³/h) / puissance acoustique niveau Booster (dB(A))	585 / 72	585 / 73
<b>Confort d'utilisation</b>		
Miele@home	■	■
Con@ctivity 3.0	■	■
Commande Easyswitch / SmartControl	■ / -	■ / -
Couleur de la commande Touch	-	-
Nombre de filtre à graisses métallique EDST (10 couches) adaptés au lave-vaisselle	1	1
Intérieur de hotte CleanCover facile à nettoyer	■	■
Durée arrêt différé 5/15 min.	■	■
Filtre à graisse programmable / Indicateur de saturation du filtre à graisses	■	■
Système Gestion de puissance	■	■
<b>Efficacité et durabilité</b>		
<b>Classe d'efficacité énergétique</b>	<b>A+++</b>	<b>A+++</b>
Consommation d'énergie annuelle en kWh/an	23	23
Moteur ECO (moteur DC)	■	■
Niveaux de puissance / Niveaux Booster	3 / 1	3 / 1
Éclairage LED	■	■
Nombre x watts / Température de couleur en K	1 x 3 / 3.500	1 x 3 / 3.500
Variateur de luminosité	En continu	En continu
<b>Sécurité</b>		
Arrêt de sécurité	■	■
<b>Instructions de montage</b>		
Raccordement d'évacuation d'air supérieur et arrière	supérieur	supérieur
Diamètre du raccord d'évacuation d'air en mm	150	150
Hauteur de l'armoire (hauteur minimale)	43 cm	43 cm
<b>Instructions de montage en mode recirculation</b>		
Jeu d'adaptation pour recirculation d'air en option	DUU 151 ***	DUU 151 ***
Filtre à charbon actif / Filtre à charbon actif Longlife régénérant	DKFS 31-P / DKFS 31-R	DKFS 31-P / DKFS 31-R
<b>Caractéristiques techniques</b>		
<b>Hauteur x largeur x profondeur en mm</b>	32 x 596 x 273	32 x 896 x 273
Puissance de raccordement en kW	0,093	0,093
<b>Prix de vente conseillé</b>		
Inox brossé	<b>749,- €</b>	<b>869,- €</b>
Noir mat (MASW)	<b>899,- €</b>	<b>969,- €</b>

\* Largeur est arrondie. Voir les croquis d'encastrement pour les dimensions exactes.

\*\* Pour des ajustements individuels prenez contact avec votre revendeur ou avec Miele.

\*\*\* Non inclus.



DAS 4930	DAS 4940	DAS 8930
■	■	■
Auvent avant : noir obsidien	Verre	Inox
90	90	90
-	-	-
■ / ■	■ / ■	■ / ■
720 / 63	625 / 62	880 / 70
695 / 70	610 / 70	720 / 74
■	■	■
■	■	■
- / ■	■ / -	- / ■
geel	-	wit
1	2	2
■	■	■
■	■	■
■	■	■
■	■	■
<b>A+++</b>	A++	A++
23	25	25
■	■	■
3 / 2	3 / 1	3 / 2
■	■	■
1 x 3 / 3.500	1 x 3 / 3.500	1 x 3 / 3.500
3 niveaux / en continu	En continu	3 niveaux / en continu
■	■	■
supérieur	supérieur	supérieur
150	150	150
43 cm	36 cm	36 cm
DUU 151 ***	DUU 151 ***	DUU 151 ***
DKFS 31-P / DKFS 31-R	DKFS 31-P / DKFS 31-R	DKFS 31-P / DKFS 31-R
32 x 896 x 279	60 x 861 x 307	60 x 861 x 307
0,0163	0,083	0,083
<b>1.049,- €</b>	<b>1.159,- €</b>	<b>1.559,- €</b>

# Hottes

## Sous-encastrables



	DA 1260	DA 1200
<b>Design</b>		
Couleur	Inox	Inox
Largeur de la hotte en cm*	60	90
<b>Équipement</b>		
Évacuation d'air / recirculation	■ / ■	■ / ■
Évacuation d'air : Puissance de ventilation (m <sup>3</sup> /h) / puissance acoustique niveau Booster (dB(A))	545 / 74	545 / 74
Recirculation : Puissance de ventilation (m <sup>3</sup> /h) / puissance acoustique niveau Booster (dB(A))	220 / 75	220 / 75
<b>Confort d'utilisation</b>		
Miele@home	-	-
Con@ctivity 3.0	-	-
Interrupteur coulissant	■	■
Nombre de filtre à graisses métallique EDST (10 couches) adaptés au lave-vaisselle	2	3
Intérieur de hotte CleanCover facile à nettoyer	■	■
Durée arrêt différé 5/15 min.	-	-
Filtre à graisse programmable / Indicateur de saturation du filtre à graisses	-	-
<b>Efficacité et durabilité</b>		
<b>Classe d'efficacité énergétique</b>	C	C
Consommation d'énergie annuelle en kWh/an	91,6	90,4
Moteur ECO (moteur DC)	■ / -	■ / -
Niveaux de puissance / Niveaux Booster	3 / 1	3 / 1
Éclairage LED	■	■
Nombre x watts / Température de couleur en K	2 x 3 / 3.000	1 x 3 / 3.000
<b>Sécurité</b>		
Arrêt de sécurité	-	-
<b>Instructions de montage</b>		
Raccordement d'évacuation d'air supérieur et arrière	■ / - / -	■ / - / -
Diamètre du raccord d'évacuation d'air en mm	150	150
Hauteur de l'armoire (hauteur minimale)	43,6 cm	43,6 cm
<b>Instructions de montage en mode recirculation</b>		
Filtre à charbon actif	DKF 18-P ***	DKF 18-P ***
<b>Caractéristiques techniques</b>		
<b>Hauteur x largeur x profondeur en mm</b>	125 x 598 x 500	125 x 998 x 500
Puissance de raccordement en kW	0,23	0,23
<b>Prix de vente conseillé</b>		
Inox brossé	<b>549,- €</b>	<b>649,- €</b>
Blanc brillant (BW)	<b>549,- €</b>	

\* Largeur est arrondie. Voir les croquis d'encastres pour les dimensions exactes.

\*\* Pour des ajustements individuels prenez contact avec votre revendeur ou avec Miele.

\*\*\* Non inclus.

## Hottes DAC

Économie  
d'énergie de  
**50%**

Les nouvelles hottes de plafond offrent un design épuré et sont jusqu'à 50 % plus efficaces sur le plan énergétique. Elles allient connectivité et facilité d'utilisation.



### Commande

- Les boutons **EasySwitch** assurent une commande intuitive.
- Grâce à la **Con@ctivity** avec la plaque de cuisson, vous n'avez pas besoin de gérer la hotte vous-même. L'éclairage, la puissance, le temps et le délai de fonctionnement sont automatiquement contrôlés depuis la plaque de cuisson. Vous pouvez ainsi vous concentrer uniquement sur la préparation et consommer moins d'énergie.
- La **télécommande fournie** ou l'**application** vous offrent un contrôle pratique à distance.



### Déterminez vous-même la couleur et l'ambiance !

- Tant l'éclairage que les panneaux de la hotte sont adaptables selon l'ambiance, le moment et vos préférences personnelles.
- Ajustez la chaleur de l'éclairage, avec **DynamicWhite** ou **AmbientLighting**, pour une large palette de couleurs.
- Vous avez le choix entre acier inoxydable, blanc mat ou noir mat. Vous désirez peut-être une intégration totale dans votre intérieur ? Peignez alors le panneau intérieur vous-même dans la couleur souhaitée.



### Filtres performants

- Le **filtre en acier inoxydable à 10 couches** assure une haute séparation des graisses et est très facile à nettoyer au lave-vaisselle.
- L'**Active AirClean** assure une absorption équilibrée des odeurs, tandis que le **Sensitive AirClean** dispose d'un voile spécial pour filtrer les particules fines (pollen, bactéries ou fumée). Le **Longlife AirClean** est plus économique, car il est régénérable jusqu'à 3 ans.



### Installation par une seule personne

- Grâce à des crochets et des ressorts d'aide, la hotte peut être installée par une seule personne. Vous pouvez choisir une recirculation non guidée (**Plug&Play**), ce qui réduit encore le travail de connexion et permet une installation plus rapide.
- Le boîtier pivotant et la hauteur compacte (20 cm) rendent la hotte adaptée à presque toutes les situations, même dans les petits espaces.



### Moteur ECO

- Le moteur ECO offre divers avantages : un faible niveau sonore, une bonne stabilité de la pression, une longue durée de vie et une économie d'énergie de 50 %.
- De plus, la forte aspiration (680 m<sup>3</sup>/h à 750 m<sup>3</sup>/h) assure une excellente filtration des fumées denses !



En savoir plus ?







	DAC 2940	DAC 2240	DAC 4940	DAC 4240
<b>Design</b>	90 cm Acier inoxydable(gris inox), blanc mat	120 cm Acier inoxydable(gris inox), blanc mat	90 cm Acier inoxydable(gris inox), blanc mat, noir mat	120 cm Acier inoxydable(gris inox), blanc mat, noir mat
<b>Niveau sonore</b>			Panneau intérieur personnalisable	
<b>Eclairage</b>		Evacuation niveau 3 : 61dB Recirculation niveau 3 : 65dB	Plus silencieux (réduction de 20%) Evacuation niveau 3 : 59 dB Recirculation niveau 3 : 63 dB	DynamicWhite : contient des LED blanches froides et chaudes MyAmbientlight : Lumières LED RVB pour une palette de couleurs lumineuses
<b>Commande</b>	Con@ctivity Plus : réglage automatique de la hotte lorsque la pyrolyse du four est en marche			
<b>Fonctionnalités Miele</b>	Con@ctivity 3.0 Télécommande CleanCover Filtres à graisse à 10 couches en acier inoxydable Active AirClean : DKF 35-P   Sensitive AirClean : DKF 35-S   Longlife AirClean : DKF 40-R EasySwitch - Boutons pratiques			
<b>Durabilité</b>	A++ (Consommation d'énergie : <32 kWh/an)			
<b>Puissance</b>	min. 680 m³/h - Niveau Boost		min. 750 m³/h - Niveau Boost 2	
<b>Moteur</b>	Moteur ECO (50 % moins d'énergie) - avec faible niveau sonore et haute circulation d'air			
<b>Prix</b>	1.699 €	1.799 €	1.899 €	1.999 €

# Lave-vaisselle



Lave-vaisselle



# Lave-vaisselle

## Exclusif Miele

### AutoDos<sup>1</sup>

AutoDos est le premier système de dosage automatique au monde pour lave-vaisselle. Grâce à cette innovation unique de Miele, vous insérez dans le lave-vaisselle un PowerDisk de poudre granulée unique pour une vingtaine de lavages. L'électronique mesure la quantité exacte de détergent en fonction du degré de salissure de la vaisselle. Le dosage est effectué selon le programme, au moment optimal. Via ShopConn@ct, vous pouvez commander de nouveaux Powerdisks en toute facilité via l'application Miele.

### Tiroir 3D MultiFlex<sup>2</sup>

Miele introduit le tiroir 3D MultiFlex qui peut être réglé en hauteur, en profondeur et en largeur. L'idéal pour la vaisselle de petite taille ou quand vous voulez disposer des verres hauts dans le panier supérieur. Celui-ci comporte des compartiments flexibles pour la petite vaisselle ou des tasses supplémentaires. Grâce au design MultiComfort, des assiettes de formats différents (jusqu'à 35 cm Ø) peuvent être disposées sur trois rangées dans le panier inférieur. Des planches à découper, plateaux et plats en verre par exemple peuvent également y être disposés facilement, en gagnant de la place.



### Séchage avec fonction AutoOpen<sup>3</sup>

La porte du lave-vaisselle s'ouvre automatiquement à la fin du programme de lavage. De l'air frais circule sur la vaisselle et même les assiettes en plastique sèchent sans traces. Une circulation d'air spéciale protège votre plan de travail de l'humidité.

### ComfortWash 45°C

Programme doux pour un usage quotidien. Convient pour les assiettes et les verres.

### ComfortWash+ 55°C

Programme conçu pour laver la vaisselle avec une consommation modérée d'énergie et d'eau. Convient pour la vaisselle.

### PowerWash 60°C

Hautes performances de nettoyage en seulement 90 minutes.

### QuickPowerWash

Bonnes performances de nettoyage en moins d'une heure.

### BottleClean

Nettoyage parfait des bouteilles et des récipients creux. Un apport supplémentaire d'eau fraîche à la fin du cycle de lavage évite toute décoloration.

### Knock2open – idéale pour un design sans poignées

Il suffit de frapper 2 fois sur la façade de votre lave-vaisselle tout intégré et la porte s'ouvre toute seule de 10 cm environ, grâce à son mécanisme d'ouverture sophistiqué

### Frontfit

La nouvelle solution Frontfit offre une solution esthétique et permet de concevoir votre cuisine avec un joint minimal entre les armoires. Le système de fermeture de porte intelligent Frontfit est le gage d'un design élégant, sans compromis.

<sup>1</sup>Brevet : EP2850990 B1, EP3173007 B1, EP3289952 B1, EP3305159 B1

<sup>2</sup>Brevet : DE102008062761 B3, EP2433549 B1

<sup>3</sup>Brevet : EP2120671 B1

# Design du panier

# COMFORTPLUS

Vaisselle et couverts de toutes sortes seront toujours parfaitement placés grâce à de surprenantes possibilités de la conception du panier ComfortPlus. Le panier supérieur se règle très facilement en hauteur et est inclinable. Au total, 9 positions sont possibles. Vous pouvez ainsi optimiser à chaque fois l'espace dans le lave-vaisselle.

## PARTIE GAUCHE TIROIR MULTIFLEX 3D\*

La partie gauche peut être déplacée vers la droite afin de pouvoir placer de grands verres à vin dans le tiroir en dessus.

Le tiroir MultiFlex 3D est dépendant du type et ne fait pas partie du design du panier.

## LA PARTIE DROITE DU TIROIR MULTIFLEX 3D\*

La partie droite du tiroir Multiflex 3D est réglable en hauteur où vous pouvez ranger facilement de grande couverts et des petites pièces de vaisselle.

## SUPPORT POUR VERRES FLEXCARE

Les porte-tasses FlexCare offrent une utilisation plus efficace de l'espace disponible.

## POINTES RÉGLABLES

Idéal pour les petites pièces de vaisselles comme les soucoupes à café.

## NOUVELLE POIGNÉE

Grâce à la poignée, vous pouvez retirer facilement et en toute sécurité le panier quelle que soit la position.

## ZONE MULTI-CONFORT

Ici, nous pouvons soit placer des verres à vin, ou bien de grandes assiettes.

## POINTES RÉGLABLES

Grâce aux pointes pliantes, le panier inférieur peut être utilisé de manière flexible.



Avantages qui sont d'application sur les paniers ComfortPlus.

\*Le tiroir MultiFlex 3D est dépendant du type et ne fait pas partie du design du panier.



# Design du panier

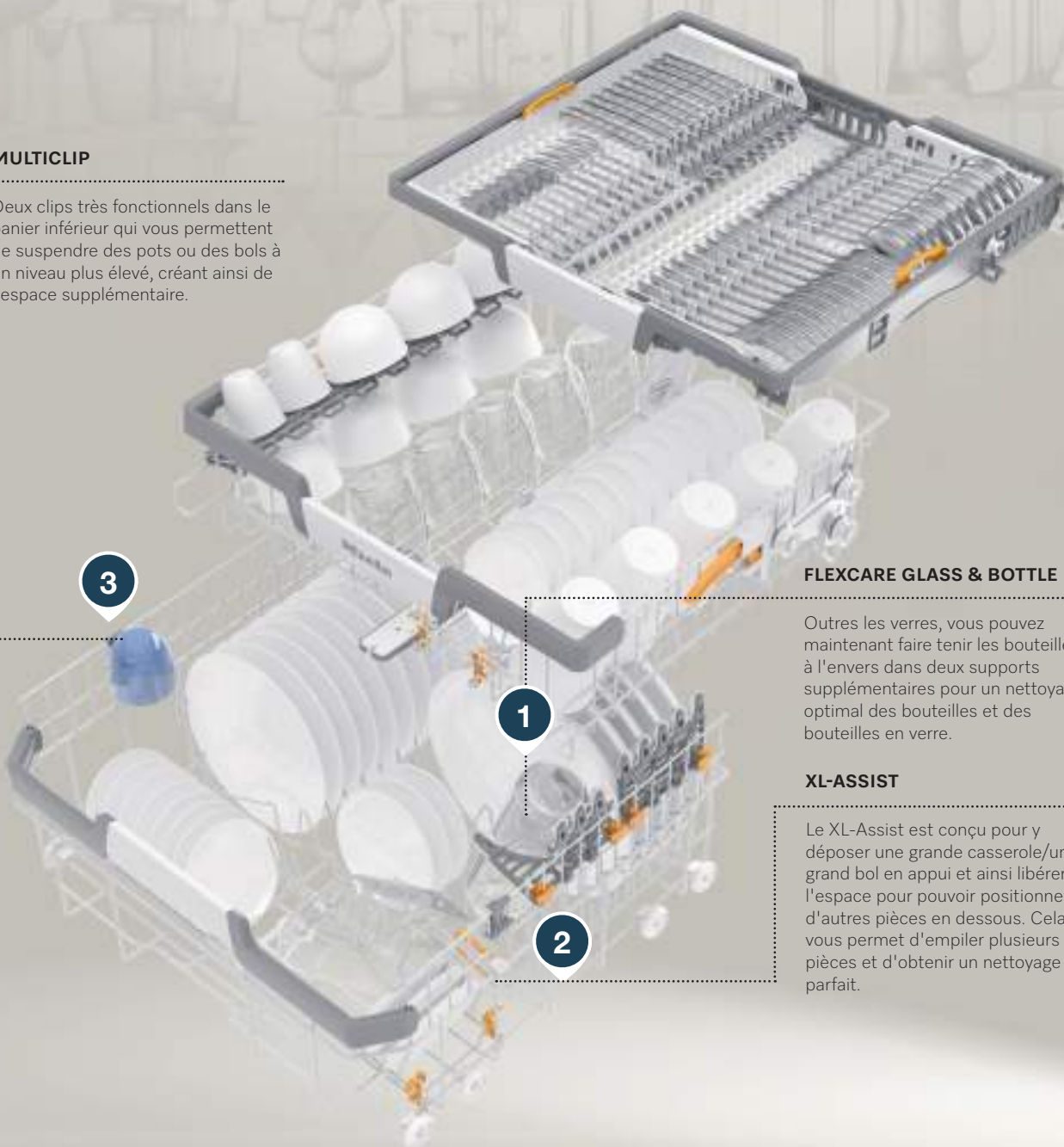
# EXTRACOMFORT

Vaisselle et couverts de toutes sortes seront toujours parfaitement placés grâce à de surprenantes possibilités de la conception du panier ExtraComfort. Le panier supérieur se règle très facilement en hauteur et est inclinable. Au total, 9 positions sont possibles. Vous pouvez ainsi optimiser à chaque fois l'espace dans le lave-vaisselle.

Le tiroir MultiFlex 3D est dépendant du type et ne fait pas partie du design du panier.

## MULTICLIP

Deux clips très fonctionnels dans le panier inférieur qui vous permettent de suspendre des pots ou des bols à un niveau plus élevé, créant ainsi de l'espace supplémentaire.



## FLEXCARE GLASS & BOTTLE

Outres les verres, vous pouvez maintenant faire tenir les bouteilles à l'envers dans deux supports supplémentaires pour un nettoyage optimal des bouteilles et des bouteilles en verre.

## XL-ASSIST

Le XL-Assist est conçu pour y déposer une grande casserole/un grand bol en appui et ainsi libérer de l'espace pour pouvoir positionner d'autres pièces en dessous. Cela vous permet d'empiler plusieurs pièces et d'obtenir un nettoyage parfait.



Avantages supplémentaires en plus de ceux applicables aux paniers ComfortPlus.

# Design du panier

# MaxiComfort

Le design du panier MaxiComfort offre quant à lui encore plus de confort et de flexibilité. Les possibilités sont infinies.

## FLEXCARE CUP RACK SUPPLÉMENTAIRE

FlexCare cup rack supplémentaire pour une utilisation plus optimale de l'espace disponible.

2

1

## STRAWCLEAN

Grâce à ce support pour pailles réglable en hauteur, le nettoyage des pailles en verre droites et des pailles métalliques courbées de différentes longueurs est un jeu d'enfant.

Avantages supplémentaires en plus de ceux applicables aux paniers ExtraComfort.



StrawClean



XL-assist



FlexCare Glass & Bottle



MultiClip



# Lave-vaisselle - Totalelement intégrables



Type standard (60 x 81 cm) / Dimensions de niche (hxlxp) 805-870 x 600 x 550 mm	G 5150 Vi	G 5150 SCVi
Hauteur XXL (60 x 85 cm) / Dimensions de niche (hxlxp) 845-910 x 600 x 550 mm		G 5155 SCVi XXL
<b>Design</b>		
Rangement des couverts	Panier à couverts	Tiroir à couverts
Affichage avec indication du temps restant et départ différé jusqu'à 24 heures	Affichage 7 segments, 3 chiffres	Affichage 7 segments, 3 chiffres
Niveau sonore (dB)	45 dB	45 dB
<b>BrilliantLight</b>	-	-
<b>FrontFit</b>	-	-
Poids min. / max. panneau frontal en kg*	4 - 11	4 - 11 / XXL: 4 - 11
<b>Programmes</b>		
ECO / Automatic 45°C-65°C / Intensif 75°C / Fragile 45°C / Volumineux 65°C / Verres à bière	■ / ■ / ■ / ■ / - / -	■ / ■ / ■ / ■ / - / -
QuickPowerWash / PowerWash 60°C / ComfortWash 45°C	■ / - / -	■ / - / -
ComfortWash+55°C / Hygiène 75°C / SolarEco / Nettoyage machine	- / - / - / -	- / - / - / -
Extra silencieux / Programmes spéciaux (bv. pâtes/paëlla) / Rincer le sel	- / - / -	- / - / -
<b>Options de lavage</b>		
Express - Quick / IntenseZone / <b>AutoDos</b>	■ / - / -	■ / - / -
Propreté+ / Séchage+ / BottleClean / StrawClean	■ / ■ / - / -	■ / ■ / - / -
<b>Confort d'utilisation</b>		
SensorDry / Séchage avec fonction AutoOpen		
<b>Knock2open</b> / ComfortClose / AutoClose	- / ■ / -	- / ■ / -
Demi-charge	■	■
Départ différé / AutoStart	■ / -	■ / -
<b>Agencement du panier</b>		
<b>Agencement du panier</b>	Comfort	Comfort
Nombre de couverts	13	14
<b>Efficacité et durabilité</b>		
Consommation d'eau en litres (Automatic- / Programme ECO)	6,0 / 8,5	6,0 / 8,5
Consommation d'énergie en kWh/100 cycles	83	84
<b>Classe d'efficacité énergétique</b> / Classe d'émission sonore	D / C	D / C
EcoFeedback		
Économie thermique (Raccordement d'eau chaude max 60 °C)	■	■
Système Waterproof	■	■
WiFiConn@ct	-	-
<b>Bons d'achats fournis</b>		
Voucher pour 6x PowerDisk	-	-
<b>Caractéristiques techniques</b>		
Puissance de raccordement en kW / Tension en V / Fusible en A	2,00 / 230 / 10	2,00 / 230 / 10
<b>Prix de vente conseillé</b>		
Inox CleanSteel	<b>1.099,- €</b>	<b>1.149,- €</b>
XXL Inox CleanSteel		<b>1.249,- €</b>
<b>Modèle Excellence avec agencement du panier amélioré</b>		<b>ExtraComfort</b>
Inox CleanSteel		<b>G 5163 SCVi: 1.199,- €</b>
XXL Inox CleanSteel		<b>G 5168 SCVi XXL: 1.299,- €</b>

\*Ressorts supplémentaires pour les portes lourdes jusqu'à 14 kg.



# Lave-vaisselle - Totalement intégrables



Type standard (60 x 81 cm) / Dimensions de niche (hxlxp) 805-870 x 600 x 550 mm	G 7650 SCVi AutoDos	
Hauteur XXL (60 x 85 cm) / Dimensions de niche (hxlxp) 845-910 x 600 x 550 mm	G 7655 SCVi XXL AutoDos	G 7678 SCVi XXL AutoDos
<b>Design</b>		
Rangement des couverts	<b>Tiroir MultiFlex 3D</b>	<b>Tiroir MultiFlex 3D</b>
Affichage avec indication du temps restant et départ différé jusqu'à 24 heures	Affichage à 1 ligne avec texte	Affichage à 1 ligne avec texte
Niveau sonore (dB)	42 dB	42 dB
<b>BrilliantLight</b>	-	-
<b>FrontFit</b>	-	-
Poids min. / max. panneau frontal en kg*	4 - 11 / XXL: 4 - 12	4 - 12
<b>Programmes</b>		
ECO / Automatic 45°C-65°C / Intensif 75°C / Fragile 45°C / Volumineux 65°C / Verres à bière	■ / ■ / ■ / ■ / - / -	■ / ■ / ■ / ■ / - / -
QuickPowerWash / PowerWash 60°C / ComfortWash 45°C	■ / ■ / ■	■ / ■ / ■
ComfortWash+55°C / Hygiène 75°C / SolarEco / Nettoyage machine	■ / ■ / ■ / ■	■ / ■ / ■ / ■
Extra silencieux / Programmes spéciaux (bv. pâtes/paëlla) / Rincer le sel	37 dB / - / ■	37 dB / - / ■
<b>Options de lavage</b>		
Express - Quick / IntenseZone / <b>AutoDos</b>	■ / ■ / ■	■ / ■ / ■
Propreté+ / Séchage+ / BottleClean / StrawClean	■ / ■ / ■ / -	■ / ■ / ■ / ■
<b>Confort d'utilisation</b>		
SensorDry / Séchage avec fonction AutoOpen	■ / ■	■ / ■
<b>Knock2open</b> / ComfortClose / AutoClose	- / ■ / -	- / ■ / -
Demi-charge	■	■
Départ différé / AutoStart	■ / ■	■ / ■
<b>Agencement du panier</b>		
<b>Agencement du panier</b>	<b>ExtraComfort</b>	<b>MaxiComfort</b>
Nombre de couverts	14	14
<b>Efficacité et durabilité</b>		
Consommation d'eau en litres (Automatic- / Programme ECO)	6,0 / 8,4	6,0 / 8,4
Consommation d'énergie en kWh/100 cycles	54	54
<b>Classe d'efficacité énergétique</b> / Classe d'émission sonore	<b>A</b> / B	<b>A</b> / B
EcoFeedback		■
Économie thermique (Raccordement d'eau chaude max 60 °C)	■	■
Système Waterproof	■	■
WiFiConn@ct	■	■
<b>Bons d'achats fournis</b>		
Voucher pour 6x PowerDisk	■	■
<b>Caractéristiques techniques</b>		
Puissance de raccordement en kW / Tension en V / Fusible en A	2,00 / 230 / 10	2,00 / 230 / 10
<b>Prix de vente conseillé</b>		
Noir obsidien	<b>1.999,- €</b>	
XXL Noir obsidien	<b>2.099,- €</b>	<b>2.149,- €</b>

\*Ressorts supplémentaires pour les portes lourdes jusqu'à 14 kg.



<b>G 7771 SCVi 125 Gala Edition</b>	<b>G 7793 SCVi K2O 125 Gala Edition AutoDos</b>	<b>&gt;&gt;</b>
<b>G 7777 SCVi XXL 125 Gala Edition</b>	<b>G 7797 SCVi K2O XXL 125 Gala E. AutoDos</b>	<b>G 7985 SCVi K2O XXL AutoDos</b>

<b>Tiroir MultiFlex 3D</b>	<b>Tiroir MultiFlex 3D</b>	<b>Tiroir MultiFlex 3D</b>
Affichage à 1 ligne avec texte	Affichage à 1 ligne avec texte	<b>M Touch Vi</b>
41 dB	41 dB	41 dB
■	■	■
-	-	-
4 - 12	4 - 11 / XXL: 4 - 12	4 - 12
■ / ■ / ■ / ■ / ■ / ■	■ / ■ / ■ / ■ / ■ / ■	■ / ■ / ■ / ■ / ■ / ■
■ / ■ / ■	■ / ■ / ■	■ / ■ / ■
■ / ■ / ■ / ■	■ / ■ / ■ / ■	■ / ■ / ■ / ■
37 dB / ■ / ■	37 dB / ■ / ■	37 dB / ■ / ■
■ / ■ / ■	■ / ■ / ■	■ / ■ / ■
■ / ■ / ■ / ■	■ / ■ / ■ / -	■ / ■ / ■ / -
■ / ■	■ / ■	■ / ■
- / ■ / -	■ / ■ / ■	■ / ■ / ■
■	■	■
■ / ■	■ / ■	■ / ■
<b>125 Gala Edition*</b>	<b>125 Gala Edition*</b>	<b>MaxiComfort</b>
14	14	14
6,0 / 8,4	6,0 / 8,4	6,0 / 8,4
54	54	54
<b>A / B</b>	<b>A / B</b>	<b>A / B</b>
■	■	■
■	■	■
■	■	■
■	■	■
■	■	■
2,00 / 230 / 10	2,00 / 230 / 10	2,00 / 230 / 10
<b>2.199,- €</b>	<b>2.539,- €</b>	
<b>2.299,- €</b>	<b>2.639,- €</b>	<b>3.239,- €</b>

\*4x FlexCare Glass & Bottle, Porte-verre FlexCare (petit). (reste = idem MaxiComfort)  
**Bon bon pour 125 semaines d'extension de garantie inclus.**  
 (jusqu'au 30.09.2025 inclus)

\*4x FlexCare Glass & Bottle, Porte-verre FlexCare (petit). (reste = idem MaxiComfort)  
**Bon bon pour 125 semaines d'extension de garantie inclus.**  
 (jusqu'au 30.09.2025 inclus)



# FRONTFIT

## POUR LE PLUS GRAND CONFORT ET UNE HARMONIE PARFAITE



### Miele FrontFit

Les lave-vaisselle encastrables Miele peuvent être facilement placés à une hauteur ergonomique. **Grâce à la technologie FrontFit, Miele propose des modèles spéciaux qui permettent de réduire au strict minimum l'espace entre le lave-vaisselle et la plinthe ou la façade adjacente.** Le résultat : des joints parfaits. L'ingénieux mécanisme à coulisse offre un confort accru à l'utilisateur.



Aspect uniforme : la nouvelle technologie FrontFit garantit un design optimal dans toutes les configurations.

	Sans FrontFit	Avec FrontFit
Hauteur frontale maximale	810 mm	825 mm
Hauteur maximale du socle	35 mm	20 mm
Joint minimal entre les panneaux (pour une épaisseur de panneau de 19 mm)		2 mm





## LAVE-VAISSELLE XXL

Les lave-vaisselle encastrables ou totalement encastrables Miele sont également disponibles en version XXL. **Ils conviennent aux cuisines dont la hauteur sous plan est égale ou supérieure à 85 cm. Le panier supérieur des lave-vaisselle XXL peut accueillir jusqu'à 25 % de vaisselle en plus, ce qui offre davantage de flexibilité et multiplie les possibilités de disposition.**



# Lave-vaisselle - Totalelement intégrables FrontFit



Type standard (60 x 81 cm) / Dimensions de niche (hxlxp) 805-870 x 600 x 550 mm	G 7380 SCVi FrontFit	
Hauteur XXL (60 x 85 cm) / Dimensions de niche (hxlxp) 845-910 x 600 x 550 mm	G 7385 SCVi XXL FrontFit	G 7785 SCVi XXL FrontFit AutoDos
<b>Design</b>		
Rangement des couverts	<b>Tiroir MultiFlex 3D</b>	<b>Tiroir MultiFlex 3D</b>
Affichage avec indication du temps restant et départ différé jusqu'à 24 heures	Affichage à 1 ligne avec texte	Affichage à 1 ligne avec texte
Niveau sonore (dB)	43	41
<b>BrilliantLight</b>	-	■
<b>FrontFit</b>	■	■
Poids min. / max. panneau frontal en kg*	4 - 10	4 - 10
<b>Programmes</b>		
ECO / Automatic 45°C-65°C / Intensif 75°C / Fragile 45°C / Volumineux 65°C / Verres à bière	■ / ■ / ■ / ■ / - / -	■ / ■ / ■ / ■ / ■ / ■
QuickPowerWash / PowerWash 60°C / ComfortWash 45°C	■ / ■ / ■	■ / ■ / ■
ComfortWash+55°C / Hygiène 75°C / SolarEco / Nettoyage machine	■ / - / - / ■	■ / ■ / ■ / ■
Extra silencieux / Programmes spéciaux (bv. pâtes/paëlla) / Rincer le sel	39 dB / - / ■	37 dB / ■ / ■
<b>Options de lavage</b>		
Express - Quick / IntenseZone / <b>AutoDos</b>	■ / ■ / -	■ / ■ / ■
Propreté+ / Séchage+ / BottleClean / StrawClean	■ / ■ / ■ / -	■ / ■ / ■ / -
<b>Confort d'utilisation</b>		
SensorDry / Séchage avec fonction AutoOpen	■ / ■	■ / ■
<b>Knock2open</b> / ComfortClose / AutoClose	- / ■ / -	- / ■ / -
Demi-charge	■	■
Départ différé / AutoStart	■ / -	■ / ■
<b>Agencement du panier</b>		
<b>Agencement du panier</b>	<b>ExtraComfort</b>	<b>MaxiComfort</b>
Nombre de couverts	14	14
<b>Efficacité et durabilité</b>		
Consommation d'eau en litres (Automatic- / Programme ECO)	6,0 / 8,4	6,0 / 8,4
Consommation d'énergie en kWh/100 cycles	54	54
<b>Classe d'efficacité énergétique</b> / Classe d'émission sonore	<b>A</b> / B	<b>A</b> / B
EcoFeedback	■	■
Économie thermique (Raccordement d'eau chaude max 60 °C)	■	■
Système Waterproof	■	■
WiFiConn@ct	-	■
<b>Bons d'achats fournis</b>		
Voucher pour 6x PowerDisk	-	■
<b>Caractéristiques techniques</b>		
Puissance de raccordement en kW / Tension en V / Fusible en A	2,00 / 230 / 10	2,00 / 230 / 10
<b>Prix de vente conseillé</b>		
Inox CleanSteel / Noir obsidien	<b>1.799,- € / -</b>	
XXL Inox CleanSteel / Noir obsidien	<b>1.899,- € / -</b>	<b>- / 2.399,- €</b>

\*Ressorts supplémentaires pour les portes lourdes jusqu'à 14 kg.



**G 7788 SCVi XXL K2O FrontFit AutoDos**

**Tiroir MultiFlex 3D**

Affichage à 1 ligne avec texte

41



4 - 10

■/■/■/■/■/■/■

■/■/■

■/■/■/■

37 dB / ■/■

■/■/■

■/■/■/■/-

■/■

■/■/■



■/■

**MaxiComfort**

14

6,0 / 8,4

54

A / B



2,00 / 230 / 10

- / 2.739,- €



45 cm

**G 5790 SCVi - 45 cm**

>>

Tiroir à couverts

Affichage à 1 ligne avec texte

44

-

-

2 - 8

■/■/■/■/■/-/-

■/■/■/-

-/-/-/■

41 dB / - / -

■/■/■/-

■/■/■/-/-

■/■

- / ■ / -



■/■

ExtraComfort 45 cm

9

6,0 / 7,9

55

C / B



2,00 / 230 / 10

1.469,- € / -

# Lave-vaisselle - intégrables



Type standard (60 x 81 cm) / Dimensions de niche (hxlxp) 805-870 x 600 x 550 mm	G 5110 i	G 5110 SCi
Hauteur XXL (60 x 85 cm) / Dimensions de niche (hxlxp) 845-910 x 600 x 550 mm		
<b>Design</b>		
Rangement des couverts	Panier à couverts	Tiroir à couverts
Affichage avec indication du temps restant et départ différé jusqu'à 24 heures	Affichage 7 segments, 3 chiffres	Affichage 7 segments, 3 chiffres
Niveau sonore (dB)	45	45
<b>BrilliantLight</b>	-	-
<b>FrontFit</b>	-	-
Poids min. / max. panneau frontal en kg*	2 - 8	2 - 8
<b>Programmes</b>		
ECO / Automatic 45°C-65°C / Intensif 75°C / Fragile 45°C / Volumineux 65°C / Verres à bière	■ / ■ / ■ / ■ / - / -	■ / ■ / ■ / ■ / - / -
QuickPowerWash / PowerWash 60°C / ComfortWash 45°C	■ / - / -	■ / - / -
ComfortWash+55°C / Hygiène 75°C / SolarEco / Nettoyage machine	- / - / - / -	- / - / - / -
Extra silencieux / Programmes spéciaux (bv. pâtes/paëlla) / Rincer le sel	- / - / -	- / - / -
<b>Options de lavage</b>		
Express - Quick / IntenseZone / <b>AutoDos</b>	■ / - / -	■ / - / -
Propreté+ / Séchage+ / BottleClean / StrawClean	■ / ■ / - / -	■ / ■ / - / -
<b>Confort d'utilisation</b>		
SensorDry / Séchage avec fonction AutoOpen	- / -	- / -
<b>Knock2open</b> / ComfortClose / AutoClose	- / ■ / -	- / ■ / -
Demi-charge	■	■
Départ différé / AutoStart	■ / -	■ / -
<b>Agencement du panier</b>		
<b>Agencement du panier</b>	Comfort	Comfort
Nombre de couverts	13	14
<b>Efficacité et durabilité</b>		
Consommation d'eau en litres (Automatic- / Programme ECO)	6,0 / 8,5	6,0 / 8,5
Consommation d'énergie en kWh/100 cycles	83	84
<b>Classe d'efficacité énergétique</b> / Classe d'émission sonore	D / C	D / C
EcoFeedback		
Économie thermique (Raccordement d'eau chaude max 60 °C)	■	■
Système Waterproof	■	■
WiFiConn@ct	-	-
<b>Bons d'achats fournis</b>		
Voucher pour 6x PowerDisk	-	-
<b>Caractéristiques techniques</b>		
Puissance de raccordement en kW / Tension en V / Fusible en A	2,00 / 230 / 10	2,00 / 230 / 10
<b>Prix de vente conseillé</b>		
Inox CleanSteel (CS)	1.099,- €	1.149,- €
Noir obsidien (OBWS)		
Blanc brillant (BW)	999,- €	1.049,- €



# Lave-vaisselle - intégrables



Type standard (60 x 81 cm) / Dimensions de niche (hxlxp) 805-870 x 600 x 550 mm		
Hauteur XXL (60 x 85 cm) / Dimensions de niche (hxlxp) 845-910 x 600 x 550 mm	G 7715 SCi XXL AutoDos	G 7935 SCi XXL AutoDos
<b>Design</b>		
Rangement des couverts	<b>Tiroir MultiFlex 3D</b>	<b>Tiroir MultiFlex 3D</b>
Affichage avec indication du temps restant et départ différé jusqu'à 24 heures	Affichage à 1 ligne avec texte	<b>M Touch Vi</b>
Niveau sonore (dB)	41	41
<b>BrilliantLight</b>	■	■
<b>FrontFit</b>	-	-
Poids min. / max. panneau frontal en kg*	3 - 11	3 - 10
<b>Programmes</b>		
ECO / Automatic 45°C-65°C / Intensif 75°C / Fragile 45°C / Volumineux 65°C / Verres à bière	■ / ■ / ■ / ■ / ■ / ■	■ / ■ / ■ / ■ / ■ / ■
QuickPowerWash / PowerWash 60°C / ComfortWash 45°C	■ / ■ / ■	■ / ■ / ■
ComfortWash+55°C / Hygiène 75°C / SolarEco / Nettoyage machine	■ / ■ / ■ / ■	■ / ■ / ■ / ■
Extra silencieux / Programmes spéciaux (bv. pâtes/paëlla) / Rincer le sel	37 dB / ■ / ■	37 dB / ■ / ■
<b>Options de lavage</b>		
Express - Quick / IntenseZone / <b>AutoDos</b>	■ / ■ / ■	■ / ■ / ■
Propreté+ / Séchage+ / BottleClean / StrawClean	■ / ■ / - / -	■ / ■ / ■ / -
<b>Confort d'utilisation</b>		
SensorDry / Séchage avec fonction AutoOpen	■ / ■	■ / ■
<b>Knock2open</b> / ComfortClose / AutoClose	- / ■ / -	- / ■ / ■
Demi-charge	■	■
Départ différé / AutoStart	■ / ■	■ / ■
<b>Agencement du panier</b>		
<b>Agencement du panier</b>	<b>MaxiComfort</b>	<b>MaxiComfort</b>
Nombre de couverts	14	14
<b>Efficacité et durabilité</b>		
Consommation d'eau en litres (Automatic- / Programme ECO)	6,0 / 8,4	6,0 / 8,4
Consommation d'énergie en kWh/100 cycles	54	54
<b>Classe d'efficacité énergétique</b> / Classe d'émission sonore	<b>A</b> / B	<b>A</b> / B
EcoFeedback	■	■
Économie thermique (Raccordement d'eau chaude max 60 °C)	■	■
Système Waterproof	■	■
WiFiConn@ct	■	■
<b>Bons d'achats fournis</b>		
Voucher pour 6x PowerDisk	■	■
<b>Caractéristiques techniques</b>		
Puissance de raccordement en kW / Tension en V / Fusible en A	2,00 / 230 / 10	2,00 / 230 / 10
<b>Prix de vente conseillé</b>		
Inox CleanSteel ( <b>CS</b> )		
Noir obsidien ( <b>OBSW</b> )		
Blanc brillant ( <b>BW</b> )		
XXL Noir obsidien ( <b>OBSW</b> )	<b>2.099,- €</b>	<b>2.799,- €</b>



45 cm

**G 5740 SCi - 45 cm**

Tiroir à couverts

Affichage à 1 ligne avec texte

44

-

-

2 - 8

■/■/■/■/■/-/-

■/■/-

-/-/-/■

41 dB / -/-

■/■/-

■/■/-/-

■/■

-/■/-

■

■/-

ExtraComfort 45 cm

9

6,0 / 7,9

55

C / B

■

■

■

-

-

2,00 / 230 / 10

**1.429,- €**

**1.379,- €**

# Lave-vaisselle - Semi-professionnels

## ProfiLine

\*Plus d'informations et de commandes auprès Miele professional.  
[professional@miele.be](mailto:professional@miele.be)



Type standard (60 x 81 cm)	PFD 101 i*	
Hauteur XXL (60 x 85 cm)		PFD 104 SCVi XXL*
<b>Modèle</b>		
Modèle sous-encastrable / Modèle totalement intégrable	■ / -	- / ■
<b>Prestation</b>		
Nombre max. de programmes par jour	5	5
Durée du programme Court en min.	17	17
<b>Confort</b>		
Panneau de commande	Droit	Totalement intégré
Temps restant / départ différé jusqu'à 24h	17	17
Miele@home	■ / ■	■ / ■
AutoClose	■	■
MultiLingua	■	■
EcoFeedback	■	45
BrilliantLight		■
Knock2Open		■
Dosage externe avec module G 80 SEMI possible (moyennant supplément)	■	■
Niveau sonore dB(A)	46	45
<b>Programmes de lavage</b>		
Nombre de programmes de lavage	8	8
Lavage intensif	Intensif 75°C / Hygiène 75 °C	Intensif 75°C / Hygiène 75 °C
Lavage facile et rapide	Court / Universel 65 °C	Court / Universel 65 °C
Lavage en douceur des verres	Verres / Verres à bière 50 °C	Verres / Verres à bière 50 °C
Programme Label	ECO 52 °C	ECO 52 °C
Programmes spéciaux	Froid / Prérinçage / Plastique	Froid / Prérinçage / Plastique
<b>Paniers</b>		
Panier à couverts / Tiroir à couverts 3D	Panier à couverts	Tiroir MultiFlex 3D
Agencement du panier	ExtraComfort	MaxiComfort
Support pour verres FlexCare / support pour tasses FlexCare / Nombre de couverts	2 / 2 / 13	4 / 2 / 14
<b>Label énergétique</b>		
Efficacité énergétique / classe de bruit	E / C	E / C
Waternverbruik (l) van het ECO-programma per spoelgang	12 / 0,93	12 / 0,95
Stroomverbruik (kWh) van het ECO-programma per 100 spoelgangen	93	95
Consommation en programme ECO avec raccordement d'au chaude	0,6	0,6
<b>Sécurité</b>		
Système Waterproof / témoin de contrôle du filtre	■ / ■	■ / ■
Indications de contrôle / Verrouillage de porte	Affichage / ■	Affichage / ■
Sécurité selon la directive 2006/42/EG	■	■
<b>Raccordement électrique</b>		
Puissance de raccordement en kW / tension en V / fusible en A	7,3 / 3N AC 400 V 50 Hz / 16	7,1 / 3N AC 400 V 50 Hz / 16
Longueur du tuyau d'alimentation / du tuyau de vidange / du câble électrique en m	1500 / 1500 / 1700	1500 / 1500 / 1700
<b>Dimensions / poids</b>		
Dimensions extérieures h x l x p	805 / 598 / 570	845 / 598 / 570
Largeur de la niche / Poids	600 / 58	600 / 56
<b>Prix de vente conseillé hors TVA</b>		
3 x 400 V+N	<b>3.162,- €</b>	<b>3.838,- €</b>



# Miele

## Lave-vaisselle

Un lave-vaisselle Miele se résume en 2 mots : robuste et fiable.

De plus, votre Miele est économe, facile à utiliser et le favori des installateurs !

### Construction

- **La cuve en acier inoxydable** assure une surface lisse, durable et très hygiénique. La bonne isolation garantit un fonctionnement silencieux.
- **La triple filtration** élimine efficacement les restes de nourriture.
- **Les 3 bras d'arrosage** fonctionnent indépendamment les uns des autres, assurant un résultat approfondi et économe. Grâce à la technologie EcoPower dans la pompe et les capteurs, votre lave-vaisselle est très économe en énergie.



Triple filtration



3 bras d'arrosage indépendants

- Tous les lave-vaisselle disposent d'une **double vanne magnétique**, ce qui protège votre maison contre les dégâts des eaux.
- La **stabilité des paniers** et de la porte est testée 100 000 fois en usine. En outre, ils sont résistants aux chocs et facilement réglables ! Enfin, vous bénéficiez d'une **garantie de 10 ans contre la corrosion**.
- Les lave-vaisselle sont **testés et fabriqués en Allemagne**, pour fonctionner pendant 5600 cycles de programme (ce qui correspond à **20 ans dans un ménage moyen**).

En savoir plus ?



## Utilisation (selon le modèle)

- Les lave-vaisselle avec **QuickPowerWash** atteignent une performance de nettoyage de classe A pour une charge complète en moins d'une heure.
- Les couverts, les longs ustensiles ou même les petites tasses sont maintenus en toute sécurité dans le  **tiroir flexible 3D MultiFlex**.
- La porte du lave-vaisselle Miele ne se ferme pas brutalement, mais doucement et reste en place grâce au **ComfortClose**.
- Avec **AutoOpen**, la porte s'ouvre automatiquement à la fin d'un programme de lavage, permettant un séchage efficace et complet de votre vaisselle et de vos articles en plastique.

- Économisez du temps et de l'argent en programmant votre lave-vaisselle avec l'application Miele au moment où vos panneaux solaires produisent le plus. Pensez simplement à fermer la porte, et le lave-vaisselle démarre chaque jour, par exemple à 13h. De plus, vous pouvez voir la consommation de vos programmes dans l'application.



AutoOpen



## PowerDisk

- PowerDisk assure **le dosage automatique de votre détergent**, évitant ainsi le sous-dosage ou le surdosage. Votre lave-vaisselle vérifie la charge et le degré de saleté pour libérer la quantité appropriée de poudre.
- Ce **produit tout-en-un** contient un liquide de rinçage, un substitut de sel\* et une protection pour le verre ! Ainsi, vous utilisez non seulement moins de détergent, mais vous avez également moins de travail et obtenez le meilleur résultat.
- En plus du PowerDisk standard, il y a aussi le PowerDisk ECO pour vous. Celui-ci est biodégradable et sans microplastiques. De plus, toutes les capsules PowerDisk sont 100 % recyclées.

\* Avec une dureté de l'eau inférieure à 21°dH, vous n'avez pas besoin d'utiliser du sel.



En savoir plus ?





G 5150 Vi	G 5150 SCVi G 5155 SCVi XXL	G 5450 Vi	G 5450 SCVi G 5455 SCVi XXL	G 7180 SCVi G 7185 SCVi XXL	G 7260 SCVi G 7265 SCVi XXL	G 7650 SCVi G 7655 SCVi XXL	G 7678 SCVi XXL
-----------	--------------------------------	-----------	--------------------------------	--------------------------------	--------------------------------	--------------------------------	-----------------

### Énergie et niveau sonore

Classe d'efficacité énergétique	D	B	B	B	A	A	A
Consommation d'eau (Automatic)	6 litres						
Consommation d'eau (ECO)	8,4 litres						
Consommation annuelle d'énergie (kWh) - Programme ECO	83	73	74	64	54	54	54
Niveau sonore (dB)	45	44	44	43	43	42	42

### Programmes

Standard	ECO 50°C / Automatic 45°-65°C / Special 45°C / Intensive 75°C						
Extra	-	Extra Dry	Extra Silence / Extra Dry		PowerWash 60°C / ComfortWash 45°C		

### Confort d'utilisation

Dosage automatique avec PowerDisk	-	✓	-	✓	✓	✓	✓
Miele@Home	-	✓	-	✓	✓	✓	✓
AutoStart	-	-	-	-	-	-	AutoStart

Knock2open	-						
Door lock	ComfortClose						
QuickPowerWash	QuickPowerWash						
SensorDry	-	SensorDry		SensorDry			
AutoOpen	-	AutoOpen		AutoOpen			

### Panier

	Comfort	Comfort	ExtraComfort	ExtraComfort	ExtraComfort	MaxiComfort	MaxiComfort
<b>Modèle Excellence avec panier redesign</b>	G 5163 SCVi - 1.199 € G 5168 SCVi XXL - 1.299 €	G 5463 SCVi - 1.469 € G 5468 SCVi XXL - 1.569 €	G 7293 SCVi - 1.759 € G 7298 SCVi XXL - 1.859 €	MaxiComfort			

<b>Prix</b>	1.099 €	1.149 €	1.369 €	1.419 €	1.519 €	1.699 €	1.799 €	1.999 €	2.099 €	2.149 €
-------------	---------	---------	---------	---------	---------	---------	---------	---------	---------	---------



### Énergie et niveau sonore

	G 7774 SCVi G 7777 SCVi XXL	G 7793 SCVi K20	G 7797 SCVi K20 XXL	G 7985 SCVi K20 XXL	G 7380 SCVi G 7385 SCVi XXL	G 7785 SCVi XXL	G 7788 SCVi XXL K20
Classe d'efficacité énergétique	A	A	A	A	A	A	A
Consommation d'eau (Automatic)					6 litres		
Consommation d'eau (ECO)					8,4 litres		
Consommation annuelle d'énergie (kWh) - Programme ECO	54	54	54	54	54	54	54
Niveau sonore (dB)	41	41	41	41	43	41	41

### Programmes

Standard	ECO 50°C / Automatic 45°-65°C / Special 45°C / Intensive 75°C						
Extra	PowerWash 60°C / ComfortWash 45°C			PowerWash 60°C			
	Extra Silence						

### Confort d'utilisation

Dosage automatique avec PowerDisk		✓			-	✓	✓
Miele@Home		✓			-	✓	✓
AutoStart		AutoStart			-	AutoStart	AutoStart
Knock2Open		-	Knock2Open		-	-	Knock2Open
Door lock		AutoClose					ComfortClose
QuickPowerWash				QuickPowerWash			
SensorDry				SensorDry			
AutoOpen				AutoOpen			

### Panier

	125 Gala Edition	MaxiComfort	ExtraComfort	MaxiComfort
--	------------------	-------------	--------------	-------------

Prix	2.199 € 2.299 €	2.539 €	2.639 €	3.239 €	1.799 € 1.899 €	2.399 €	2.739 €
------	--------------------	---------	---------	---------	--------------------	---------	---------



Réfrigérateurs / Combinés / Congélateurs

Armoires à vin

MasterCool



Réfrigération &  
congélation



# Réfrigérateurs et congélateurs

## Systemes de conservation de la fraîcheur

### DailyFresh

Le tiroir spacieux dans la partie réfrigération offre de l'espace pour de nombreux aliments frais. L'humidité est parfaitement retenue dans le tiroir. **Ainsi, les fruits et les légumes restent frais jusqu'à 2x plus longtemps.** Une sélection de modèles dispose d'un tiroir ExtraCool dans lequel règnent des températures plus basses que dans le reste du réfrigérateur : idéal pour la viande, le poisson et les produits laitiers.

### PerfectFresh Pro

**Les aliments restent frais jusqu'à 5 fois plus longtemps.** À une température réglée automatiquement entre 0°C et +3°C, **la viande, le poisson et de nombreux produits laitiers se conservent jusqu'à 3 fois plus longtemps.** Et grâce au régulateur optimisé sur le tiroir qui permet d'ajuster l'humidité de l'air, **les fruits et légumes restent même frais jusqu'à 5 fois plus longtemps.** Un éclairage LED est en outre intégré pour offrir une visibilité parfaite. Cela fait de PerfectFresh Pro la meilleure zone de conservation de Miele.

### PerfectFresh Active

Impossible de faire plus frais : un brumisateur assure une **humidification active et visible** dans le tiroir, ce qui évite la déshydratation des aliments. Même si le tiroir est peu rempli, vos fruits et légumes sont conservés dans de parfaites conditions. La durée de conservation de la viande, du poisson et de nombreux produits laitiers est multipliée par trois, alors que les fruits et légumes restent frais **5 fois plus longtemps.**

### 10 ans de garantie sur le compresseur

Pour les frigos, les congélateurs et les combinés frigos-congélateurs Miele, la durée de la période de garantie est de 10 ans pour la réparation ou le remplacement du compresseur; le déplacement et le temps de travail sont aussi couverts par cette garantie.

### Freeze & Cool

Vous souhaitez plus de place pour refroidir vos aliments ? Utilisez alors simplement la partie congélation pour la réfrigération. La température dans le bas de votre appareil de froid peut être réglée progressivement entre -26 °C et +14 °C. Pour encore plus de flexibilité, les parties congélation et réfrigération peuvent être désactivées séparément.

### FlexiLight

L'éclairage LED de tablette en verre unique, réglable de manière flexible, éclaire sans éblouir.

### ActiveDoor

Flexible et confortable : ouvrez et fermez automatiquement la porte par commande vocale ou en toquant.


### NoFrost

Plus besoin de dégivrer : grâce à l'air froid ventilé, aucune glace ne se forme à l'intérieur, ce qui vous épargne le dégivrage.

### Astuce\*

Souhaitez-vous fermer la porte délicatement? Nous vous conseillons l'accessoire KSC 30 ou KSCB 70. Cet accessoire permet d'éviter le cliquetis des bouteilles dans la porte et assure une fermeture automatique de la porte lorsqu'elle est ouverte à un angle inférieur à 30 °. Vérifiez sur le modèle concerné quel accessoire est applicable.

#### KSC 30 ou KSCB 70



\*selon le modèle



# Réfrigérateurs - Hauteur de niche 82 cm sous-encastrables



K 31222 Ui-1

K 31252 Ui-1



## Équipement

Convient pour	Sous-encastrable	Sous-encastrable
Éclairage	Led	Led
Charnière droite	■	<b>Chariot coulissant</b>
Charnière échangeable	■	s.o.
Puissance acoustique en dB	35	35

## Volume

Volume totale en litres	137	132
Volume de la zone de réfrigération	137	132
Volume de la zone de congélation	-	-
Nombre de clayettes	4	2
Compartiment de porte pour bouteilles	1	-

## Confort d'utilisation

ComfortClean	■	■
Affichage et contrôle électronique de la température	PicTronic	PicTronic
Clayettes en verre de sécurité réglables en hauteur	■	-
Fermeture SoftClose	-	■

## Efficacité et durabilité

<b>Classe d'efficacité énergétique</b>	E	E
Consommation d'énergie par an / en 24h en kWh	94 / 0,25	93 / 0,25
SuperFroid	■	■

## Instructions de montage

Technique de fixation	Porte-sur-porte	-
Charnières / Convient pour Side-by-Side	Fixe / -	Fixe / -

## Caractéristiques techniques

Dimensions de niche en mm l x h x p	600 x 820-880 x 550	600 x 820-880 x 550
<b>Prix de vente conseillé</b>	<b>1.299,- €</b>	<b>1.499,- €</b>



# Réfrigérateurs encastrables - Hauteur de niche 88 cm



K 7125 E

K 7126 E

## Équipement

Appareil encastrable intégré / sous-encasté  / -  / -

Charnière de porte / commutable / convient pour Side-by-Side Droite /  / - Droite /  / -

## Design

Éclairage de la zone de réfrigération / congélation LED / - LED / -

## Confort d'utilisation

Système de refroidissement Bac à légumes Bac à légumes

ComfortFrost -

SoftClose peut être installé ultérieurement (KSCB70) peut être installé ultérieurement (KSCB70)

## Commande

Concept de commande EasyControl EasyControl

SuperFroid

Nombre de zones de température 1 2

Mode Fête

## Zone de réfrigération

Nombre de clayettes 3 2

Nombre de tiroirs à légumes 1 1

Compartiment de porte pour bouteilles / Balconnets de contreporte pour conserves 1 / 1 1 / 1

## Efficacité et durabilité

Classe d'efficacité énergétique (A-F) / Classe d'émissions de bruit acoustique (A-D) E / B E / B

Consommation d'énergie par an / en 24h en kWh 92 / 0,253 144 / 0,394

## Sécurité

Signal sonore pour porte / température  / -  / -

## Caractéristiques techniques

Dimensions de niche / Technique de fixation 88 cm / porte-sur-porte 88 cm / porte-sur-porte

Classe climatique SN-ST SN-ST

Zone de réfrigération / Zone de congélation 4\* en litres 136 / - 104 / 15

Durée de conservation en cas de panne (h) / Capacité de congélation en kg/24h - / - 10 / 3

Émissions sonores en dB(A) re1pW 35 35

Tension en V / Protection par fusible en A / Consommation électrique en mA 220 - 240 / 10 / 700 220 - 240 / 10 / 700

Dimensions de niche en mm l x h x p 560 - 568 x 874 - 881 x 550 560 - 568 x 874 - 881 x 550

## Accessoires fournis

Balconnet à œufs / Bac à glaçons  / -  /

**Prix de vente conseillé 829,- € 879,- €**



**K 7127 D**



■ / -

Droite / ■ / -

LED / -

DailyFresh

-

■

EasyControl

■

1

■

3

1

1 / 1

D / A

74 / 0,203

■ / -

88 cm / porte-sur-porte

SN-ST

136 / -

- / -

28

220 - 240 / 10 / 700

560 - 568 x 874 - 881 x 550

■ / -

**979,- €**

# Réfrigérateurs - Hauteur de niche 102 cm



**K 7216 E**

**K 7237 D**

## Équipement

Appareil encastrable intégré / sous-encastré

■ / -

■ / -

Charnière de porte / commutable / convient pour Side-by-Side

droite / ■ / -

droite / ■ / -

## Design

Éclairage de la zone de réfrigération / congélation

LED / -

LED / -

## Confort d'utilisation

### Système de refroidissement

DuplexCool / DynaCool / ComfortFrost / NoFrost

Tiroir à légumes

DailyFresh

- / - / - / -

- / - / - / -

ComfortClean / Filtre Active AirClean

- / -

■ / -

SoftClose / SelfClose

- / -

■ / -

## Commande

Concept de commande

EasyControl

SensorTouch

SuperFroid / SuperFrost / Partie réfrigération débranchable /  
Partie congélation débranchable

■ / - / - / -

■ / - / ■ / -

Nombre de zones de température

2

1

Mode Sabbat / Mode Fête / Mode vacances

- / - / -

■ / ■ / ■

## Zone de réfrigération

Nombre de clayettes / dont éclairées (FlexiLight 2.0) / dont Flexiboard

3 / 0 / 0

5 / 0 / 1

Nombre de tiroirs de refroidissement

-

1

Compartiment de porte pour bouteilles / Balconnets de contreporte pour conserves

1 / 2

1 / 3

## Efficacité et durabilité

Classe d'efficacité énergétique (A-F) / Classe d'émissions de bruit acoustique (A-D)

E / B

D / B

Consommation d'énergie par an / en 24h en kWh

145 / 0,396

77,38 / 0,211

## Mise en réseau

WifiConn@ct

-

■

## Sécurité

Fonction de verrouillage / Indication de panne de courant

- / -

■ / -

Signal sonore pour porte / température

■ / -

■ / -

Signal optique pour porte / température

- / -

■ / -

## Caractéristiques techniques

Dimensions de niche / Technique de fixation

102 cm / porte-sur-porte

102 cm / porte-sur-porte

Classe climatique

SN-ST

SN-ST

Zone de réfrigération / **Zone de congélation 4\* en litres**

132 / - / 15

166 / - / -

Durée de conservation en cas de panne (h) / Capacité de congélation en kg/24h

10 / 3

- / -

Émissions sonores en dB(A) re1pW

35

32

Tension en V / Protection par fusible en A / Consommation électrique en mA

220 - 240 / 10 / 700

220 - 240 / 10 / 1200

Dimensions de niche en mm l x h x p

560 - 568 x 1024 - 1040 x 550

560 - 570 x 1024 - 1040 x 550

## Accessoires fournis

Balconnet à œufs / Bac à glaçons

- / ■

■ / -

**Prix de vente conseillé**

**949,- €**

**1.299,- €**



**K 7238 D**



■ / -

droite / ■ / -

LED / -

**DailyFresh**

- / - / ■ / -

■ / -

■ / -

SensorTouch

■ / - / ■ / -

2

■ / ■ / ■

5 / 0 / 1

1

1 / 3

D / B

117,9 / 0,323

■

■ / -

■ / -

■ / -

102 cm / porte-sur-porte

SN-ST

131 / - / **16**

9 / 2

33

220 - 240 / 10 / 1200

560 - 570 x 1024 - 1040 x 550

■ / ■

**1.349,- €**



# Réfrigérateurs encastrables - Hauteur de niche 122 cm



**K 7325 E**

**K 7326 E**

## Équipement

Appareil encastrable intégré / sous-encastré

■ / -

■ / -

Charnière de porte / commutable / convient pour Side-by-Side

droite / ■ / -

droite / ■ / -

## Design

Éclairage de la zone de réfrigération / congélation

LED / -

LED / -

## Confort d'utilisation

### Système de refroidissement

Bac à légumes

Bac à légumes

DuplexCool / DynaCool / ComfortFrost / NoFrost

- / - / - / -

- / - / ■ / -

ComfortClean / Filtre Active AirClean

SoftClose / SelfClose

peut être installé ultérieurement (KSCB70) / -

peut être installé ultérieurement (KSCB70) / -

## Commande

Concept de commande

EasyControl

EasyControl

SuperFroid

■

■

Nombre de zones de température

1

2

Mode Sabbat / Mode Fête / Mode vacances

- / ■ / -

- / ■ / -

## Zone de réfrigération

Nombre de clayettes / dont éclairées (FlexiLight 2.0) / dont Flexiboard

5 / - / -

4 / - / -

Porte-bouteilles en métal chromé

1

1

Nombre de tiroirs à légumes

1

1

Nombre de tiroirs de refroidissement

-

-

## Paroi sèche

-

-

Compartiment de porte pour bouteilles / Balconnets de contreporte pour conserves

1 / 3

1 / 3

ComfortSize

-

-

## Efficacité et durabilité

**Classe d'efficacité énergétique (A-F) / Classe d'émissions de bruit acoustique**

E / B

E / B

Consommation d'énergie par an / en 24h en kWh

101 / 0,277

147 / 0,404

## Mise en réseau

WifiConn@ct

-

-

## Sécurité

Fonction de verrouillage / Indication de panne de courant

- / -

- / -

Signal sonore pour porte / température

■ / -

■ / -

Signal optique pour porte / température

- / -

- / -

## Caractéristiques techniques

Dimensions de niche / Technique de fixation

122 cm / porte-sur-porte

122 cm / porte-sur-porte

Classe climatique

SN-ST

SN-ST

Zone de réfrigération / dont zone PerfectFresh / **dont zone de congélation 4\* en I**

204 / - / -

172 / - / **15**

Durée de conservation en cas de panne (h) / Capacité de congélation en kg/24h

- / -

10 / 3

Émissions sonores en dB(A) re1pW

35

35

Tension en V / Protection par fusible en A / Consommation électrique en mA

220 - 240 / 10 / 700

220 - 240 / 10 / 700

Dimensions de niche en mm l x h x p

560 - 568 x 1221 - 1228 x 550

560 - 568 x 1221 - 1228 x 550

## Accessoires fournis

Balconnet à œufs / Bac à glaçons

■ / -

■ / ■

Bon pour filtre Active AirClean

-

-

## Prix de vente conseillé

**999,- €**

**1.049,- €**





K 7327 D	K 7328 D	K 7347 C	K 7348 C 125 Gala Edition
■ / -	■ / -	■ / -	■ / -
droite / ■ / -	droite / ■ / -	droite / ■ / -	droite / ■ / -
LED / -	LED / -	LED / -	LED / -
<b>DailyFresh</b>	Bac à légumes	<b>PerfectFresh Pro</b>	<b>PerfectFresh Pro</b>
- / - / - / -	- / - / ■ / -	- / ■ / - / -	- / ■ / - / -
■ / -	■ / -	■ / -	■ / -
EasyControl	EasyControl	SensorTouch	SensorTouch
■	■	■	■
1	2	2	3
- / ■ / -	- / ■ / -	■ / ■ / ■	■ / ■ / ■
5 / - / -	4 / - / -	4 / - / 1	3 / - / -
1	1	1	-
-	1	-	-
1	-	2	2
-	-	Wit	<b>CleanSteel</b>
1 / 3	1 / 3	1 / 2	1 / 2
-	-	■	■
D / A	D / A	<b>C</b> / B	<b>C</b> / B
81 / 0,221	118 / 0,323	91,62 / 0,252	118,26 / 0,323
-	-	■	■
- / -	- / -	■ / -	■ / -
■ / -	■ / -	■ / -	■ / -
- / -	- / -	■ / -	■ / -
122 cm / porte-sur-porte	122 cm / porte-sur-porte	122 cm / porte-sur-porte	122 cm / porte-sur-porte
SN-ST	SN-ST	SN-ST	SN-T
204 / - / -	172 / - / <b>15</b>	190 / <b>67</b> / -	158 / <b>67</b> / <b>16</b>
- / -	11 / 3	- / -	9 / 2
29	27	33	32
220 - 240 / 10 / 700	220 - 240 / 10 / 700	220 - 240 / 10 / 1200	220 - 240 / 10 / 1200
560 - 568 x 1221 - 1228 x 550	560 - 568 x 1221 - 1228 x 550	560 - 568 x 1220 - 1236 x 550	560 - 568 x 1220 - 1236 x 550
■ / -	■ / ■	■ / -	■ / ■
-	-	-	■
<b>1.149,- €</b>	<b>1.199,- €</b>	<b>1.549,- €</b>	<b>1.599,- €</b>

125 Gala Edition avec bon pour 125 semaines d'extension de garantie + bon pour filtre Active AirClean

# Réfrigérateurs encastrables - Hauteur de niche 122 cm



**K 7377 B**

**K 7378 B**



## Équipement

Appareil encastrable intégré / sous-encastré

■ / -

■ / -

Charnière de porte / commutable / convient pour Side-by-Side

droite / ■ / -

droite / ■ / -

## Design

**Éclairage de la zone de réfrigération** / congélation

FlexiLight 2.0 / -

FlexiLight 2.0 / -

## Confort d'utilisation

Système de refroidissement

PerfectFresh Active

PerfectFresh Active

DuplexCool / DynaCool / ComfortFrost / NoFrost

- / ■ / - / -

- / ■ / ■ / -

ComfortClean / Filtre Active AirClean

■ / -

■ / -

SoftClose / SelfClose

■ / ■

■ / ■

## Commande

**Concept de commande**

FreshTouch

FreshTouch

SuperFroid

■

■

Nombre de zones de température

2

3

Mode Sabbat / Mode Fête / Mode vacances

■ / ■ / ■

■ / ■ / ■

## Zone de réfrigération

Nombre de clayettes / dont éclairées (FlexiLight 2.0) / dont Flexiboard

4 / 2 / 1

3 / 2 / -

Porte-bouteilles en métal chromé

1

-

Nombre de tiroirs à légumes

-

-

Nombre de tiroirs de refroidissement

2

2

## Paroi sèche

CleanSteel

CleanSteel

Compartiment de porte pour bouteilles / Balconnets de contreporte pour conserves

1 / 2

1 / 2

ComfortSize

■

■

## Efficacité et durabilité

**Classe d'efficacité énergétique (A-F)** / Classe d'émissions de bruit acoustique

B / A

B / B

Consommation d'énergie par an / en 24h en kWh

72,27 / 0,197

93,81 / 0,257

## Mise en réseau

WifiConn@ct

■

■

## Sécurité

Fonction de verrouillage / Indication de panne de courant

■ / -

■ / -

Signal sonore pour porte / température

■ / -

■ / -

Signal optique pour porte / température

■ / -

■ / -

## Caractéristiques techniques

Dimensions de niche / Technique de fixation

122 cm / porte-sur-porte

122 cm / porte-sur-porte

Classe climatique

SN-T

SN-T

Zone de réfrigération / **dont zone PerfectFresh** / **dont zone de congélation 4\* en I**

191 / 67 / -

158 / 67 / 16

Durée de conservation en cas de panne (h) / Capacité de congélation en kg/24h

- / -

9 / 2

Émissions sonores en dB(A) re1pW

29

31

Tension en V / Protection par fusible en A / Consommation électrique en mA

220 - 240 / 10 / 1200

220 - 240 / 10 / 1200

Dimensions de niche en mm l x h x p

560 - 570 x 1220 - 1236 x 550

560 - 570 x 1220 - 1236 x 550

## Accessoires fournis

Balconnet à œufs / Bac à glaçons

■ / -

■ / ■

Bon pour filtre Active AirClean

-

-

**Prix de vente conseillé**

**2.299,- €**

**2.349,- €**

PerfectFresh Pro

0°C Zone

Push

Push



# Réfrigérateurs encastrables - Hauteur de niche 140 / 158 cm


**K 7437 D**
**K 7438 D**

## Équipement

Appareil encastrable intégré / sous-encastré

■ / -

■ / -

Charnière de porte / commutable / convient pour Side-by-Side

droite / ■ / -

droite / ■ / -

## Design

**Éclairage de la zone de réfrigération** / congélation

LED / -

LED / -

## Confort d'utilisation

### Système de refroidissement

DailyFresh

DailyFresh

DuplexCool / DynaCool / ComfortFrost / NoFrost

- / ■ / - / -

- / - / ■ / -

ComfortClean / Filtre Active AirClean

■ / -

■ / -

SoftClose / SelfClose

■ / -

■ / -

## Commande

### Concept de commande

SensorTouch

SensorTouch

 SuperFroid / SuperFrost / Partie réfrigération débranchable /  
Partie congélation débranchable

■ / - / - / -

■ / - / - / -

Nombre de zones de température

1

2

Mode Sabbat / Mode Fête / Mode vacances

■ / ■ / ■

■ / ■ / ■

## Zone de réfrigération

Nombre de clayettes / dont éclairées (FlexiLight 2.0) / dont Flexiboard

6 / - / 1

5 / - / 1

Porte-bouteilles en métal chromé

1

1

Nombre de tiroirs de refroidissement

1

1

## Paroi sèche

Blanche

Blanche

Compartiment de porte pour bouteilles / Balconnets de contreporte pour conserves

2 / 2

2 / 2

ComfortSize

■

■

## Efficacité et durabilité

**Classe d'efficacité énergétique (A-F)** / Classe d'émissions de bruit acoustique

D / B

D / B

Consommation d'énergie par an / en 24h en kWh

84,32 / 0,230

121,91 / 0,334

## Mise en réseau

WifiConn@ct

■

■

## Sécurité

Fonction de verrouillage / Indication de panne de courant

■ / -

■ / -

Signal sonore pour porte / température

■ / -

■ / -

Signal optique pour porte / température

■ / -

■ / -

## Caractéristiques techniques

### Dimensions de niche / Technique de fixation

140 cm / porte-sur-porte

140 cm / porte-sur-porte

Classe climatique

SN-T

SN-T

 Zone de réfrigération / dont zone PerfectFresh / **dont zone de congélation 4\* en l**

236 / - / -

 202 / - / **16**

Durée de conservation en cas de panne (h) / Capacité de congélation en kg/24h

- / -

9 / 2

Émissions sonores en dB(A) re1pW

33

33

Tension en V / Protection par fusible en A / Consommation électrique en mA

220 - 240 / 10 / 1200

220 - 240 / 10 / 1200

Dimensions de niche en mm l x h x p

560 - 570 x 1397 - 1413 x 550

560 - 570 x 1397 - 1413 x 550

## Accessoires fournis

Balconnet à œufs / Bac à glaçons

■ / -

■ / ■

## Prix de vente conseillé

**1.429,- €**
**1.479,- €**



K 7447 C	K 7448 C	K 7678 D	»
■ / -	■ / -	■ / -	
droite / ■ / -	droite / ■ / -	droite / ■ / -	
LED / -	LED / -	<b>FlexiLight 2.0</b> / -	
<b>PerfectFresh Pro</b>	<b>PerfectFresh Pro</b>	<b>PerfectFresh Active</b>	
- / ■ / - / -	- / ■ / ■ / -	- / ■ / ■ / -	
■ / -	■ / -	■ / -	
■ / -	■ / -	■ / ■	
SensorTouch	SensorTouch	<b>FreshTouch</b>	
■ / - / ■ / -	■ / - / ■ / -	■ / - / - / -	
2	3	3	
■ / ■ / ■	■ / ■ / ■	■ / ■ / ■	
4 / - / 1	3 / - / 1	5 / 2 / 1	
1	1		
2	2	2	
Blanche	Blanche	<b>CleanSteel</b>	
1 / 3	1 / 3	2 / 2	
■	■	■	
<b>C</b> / B	<b>C</b> / B	D / B	
91,25 / 0,249	116,07 / 0,317	155,13 / 0,424	
■	■	■	
■ / -	■ / -	■ / -	
■ / -	■ / -	■ / -	
■ / -	■ / -	■ / -	
140 cm / porte-sur-porte	140 cm / porte-sur-porte	<b>158 cm / porte-sur-porte</b>	
SN-ST	SN-ST	SN-T	
223 / <b>67</b> / -	191 / <b>67 / 16</b>	211 / <b>67 / 27</b>	
- / -	9 / 2	14 / 2	
32	33	33	
220 - 240 / 10 / 1200	220 - 240 / 10 / 1200	220 - 240 / 10 / 1200	
560 - 570 x 1397 - 1413 x 550	560 - 570 x 1397 - 1413 x 550	560 - 570 x 1574 - 1590 x 550	
■ / -	■ / ■	■ / ■	
<b>1.699,- €</b>	<b>1.749,- €</b>	<b>2.599,- €</b>	



# Réfrigérateurs encastrables - Hauteur de niche 178 cm


**K 7715 E**
**K 7716 E**

## Équipement

Appareil encastrable intégré / sous-encastré	■ / -	■ / -
Charnière de porte / commutable / convient pour Side-by-Side	droite / ■ / -	droite / ■ / -

## Design

Éclairage de la zone de réfrigération / congélation	LED / -	LED / -
Élément Dynacool éclairé / Éclairage LED PerfectFresh	- / -	- / -

## Confort d'utilisation

<b>Système de refroidissement</b>	DailyFresh	DailyFresh
Humidification active dans le tiroir supérieur	-	-
Système d'organisation PerfectFresh	-	-
DuplexCool / DynaCool / ComfortFrost / NoFrost	- / ■ / - / -	- / ■ / ■ / -
ComfortClean / Filtre Active AirClean	■ / -	■ / -
SoftClose / SelfClose	- / -	- / -

## Commande

Concept de commande	SensorTouch	SensorTouch
SuperFroid / SuperFrost / Partie réfrigération débranchable / Partie congélation débranchable	■ / - / ■ / -	■ / - / ■ / -
Nombre de zones de température	1	2
Mode Sabbat / Mode Fête / Mode vacances	■ / ■ / ■	■ / ■ / ■

## Zone de réfrigération

Nombre de clayettes / dont éclairées (FlexiLight 2.0) / dont Flexiboard	7 / - / -	5 / - / -
Porte-bouteilles en métal chromé	1	1
Nombre de tiroirs de refroidissement	2	2
Paroi sèche	Blanche	Blanche
Compartiment de porte pour bouteilles / Balconnets de contreporte pour conserves	2 / 3	2 / 3
Tiroir coulissant pour 12 bouteilles ou caisse	-	-
ComfortSize	■	■

## Efficacité et durabilité

<b>Classe d'efficacité énergétique (A-F) / Classe d'émissions de bruit acoustique</b>	E / B	E / B
Consommation d'énergie par an / en 24h en kWh	114,25 / 0,312	170,82 / 0,468

## Mise en réseau

WifiConn@ct	■	■
-------------	---	---

## Sécurité

Fonction de verrouillage / Indication de panne de courant	■ / -	■ / -
Signal sonore pour porte / température	■ / -	■ / -
Signal optique pour porte / température	■ / -	■ / -

## Caractéristiques techniques

Dimensions de niche / Technique de fixation	178 cm / porte-sur-porte	178 cm / porte-sur-porte
Classe climatique	SN-ST	SN-ST
Zone de réfrigération / dont zone PerfectFresh / <b>dont zone de congélation 4* en l</b>	309 / - / -	259 / - / <b>27</b>
Durée de conservation en cas de panne (h) / Capacité de congélation en kg/24h	- / -	- / -
Émissions sonores en dB(A) re1pW	33	34
Tension en V / Protection par fusible en A / Consommation électrique en mA	220 - 240 / 10 / 1200	220 - 240 / 10 / 1200
Dimensions de niche en mm l x h x p	560 - 570 x 1772 - 1788 x 550	560 - 570 x 1772 - 1788 x 550

## Accessoires fournis

Balconnet à œufs / Bac à glaçons	■ / -	■ / -
----------------------------------	-------	-------

<b>Prix de vente conseillé</b>	<b>1.399,- €</b>	<b>1.449,- €</b>
--------------------------------	------------------	------------------



K 7737 D	K 7738 D	K 7747 D	K 7747 C 125 Gala edition
----------	----------	----------	---------------------------

■ / -	■ / -	■ / -	■ / -
droite / ■ / -	droite / ■ / -	droite / ■ / -	droite / ■ / -
LED / -	LED / -	LED / -	LED / -
- / -	- / -	- / -	- / -
DailyFresh	DailyFresh	<b>PerfectFresh Pro</b>	<b>PerfectFresh Pro</b>
-	-	-	-
-	-	-	-
- / ■ / - / -	- / ■ / ■ / -	- / ■ / - / -	- / ■ / - / -
■ / -	■ / -	■ / -	■ / -
■ / -	■ / -	■ / -	■ / -
SensorTouch	SensorTouch	SensorTouch	SensorTouch
■ / - / ■ / -	■ / - / - / -	■ / - / ■ / -	■ / - / ■ / -
1	1	2	2
■ / ■ / ■	■ / ■ / ■	■ / ■ / ■	■ / ■ / ■
7 / - / 1	5 / - / 1	6 / - / 1	6 / - / 1
1	1	1	1
2	2	3	3
Blanche	Blanche	Blanche	<b>CleanSteel</b>
2 / 3	2 / 3	2 / 2	2 / 2
-	-	-	-
■	■	■	■
D / B	D / B	D / B	<b>C / B</b>
91,62 / 0,252	136,51 / 0,375	124,83 / 0,342	99,65 / 0,274
■	■	■	■
■ / -	■ / -	■ / -	■ / -
■ / -	■ / -	■ / -	■ / -
■ / -	- / -	■ / -	■ / -
178 cm / porte-sur-porte	178 cm / porte-sur-porte	178 cm / porte-sur-porte	178 cm / porte-sur-porte
SN-ST	SN-ST	SN-ST	SN-ST
309 / - / -	259 / - / <b>27</b>	294 / <b>98</b> / -	294 / <b>98</b> / -
- / -	14 / 2	- / -	14 / 2
33	34	33	33
220 - 240 / 10 / 1200	220 - 240 / 10 / 1200	220 - 240 / 10 / 1200	220 - 240 / 10 / 1200
560 - 570 x 1772 - 1788 x 550	560 - 570 x 1772 - 1788 x 550	560 - 570 x 1772 - 1788 x 550	560 - 570 x 1772 - 1788 x 550
■ / -	■ / ■	■ / -	■ / -
<b>1.549,- €</b>	<b>1.599,- €</b>	<b>1.799,- €</b>	<b>1.949,- €</b>

125 Gala Edition avec bon pour 125 semaines d'extension de garantie + bon pour filtre Active AirClean



# Réfrigérateurs encastrables - Hauteur de niche 178 cm



	K 7748 D	K 7767 D
<b>Équipement</b>		
Appareil encastrable intégré / sous-encastré	■ / -	■ / -
Charnière de porte / commutable / convient pour Side-by-Side	droite / ■ / -	droite / ■ / -
<b>Design</b>		
<b>Éclairage de la zone de réfrigération / congélation</b>	LED / -	<b>FlexiLight 2.0</b> / -
Élément Dynacool éclairé / Éclairage LED PerfectFresh	- / -	■ / -
<b>Confort d'utilisation</b>		
<b>Système de refroidissement</b>	<b>PerfectFresh Pro</b>	DailyFresh
Humidification active dans le tiroir supérieur	-	-
DuplexCool / DynaCool / ComfortFrost / NoFrost	- / ■ / ■ / -	- / ■ / - / -
ComfortClean / Filtre Active AirClean	■ / -	■ / -
SoftClose / SelfClose / <b>Assistance à l'ouverture de porte ActiveDoor</b>	■ / - / -	■ / - / -
<b>Bediening</b>		
<b>Concept de commande</b>	SensorTouch	<b>FreshTouch</b>
SuperFroid / SuperFrost / Partie réfrigération débranchable / Partie congélation débranchable	■ / - / ■ / -	■ / - / ■ / -
Nombre de zones de température	3	1
Mode Sabbat / Mode Fête / Mode vacances	■ / ■ / ■	■ / ■ / ■
<b>Zone de réfrigération</b>		
Nombre de clayettes / dont éclairées (FlexiLight 2.0) / dont Flexiboard	4 / - / 1	7 / 4 / 1
Porte-bouteilles en métal chromé	1	1
Nombre de tiroirs de refroidissement	3	2
<b>Paroi sèche</b>	Blanche	Blanche
Compartiment de porte pour bouteilles / Balconnets de contreporte pour conserves	2 / 2	2 / 3
Tiroir coulissant pour 12 bouteilles ou caisse	-	-
ComfortSize	■	■
<b>Efficacité et durabilité</b>		
<b>Classe d'efficacité énergétique (A-F)</b> / Classe d'émissions de bruit acoustique	D / B	D / B
Consommation d'énergie par an / en 24h en kWh	163,52 / 0,449	91,62 / 0,252
<b>Mise en réseau</b>		
WifiConn@ct	■	■
<b>Sécurité</b>		
Fonction de verrouillage / Indication de panne de courant	■ / -	■ / -
Signal sonore pour porte / température	■ / -	■ / -
Signal optique pour porte / température	■ / -	■ / -
<b>Caractéristiques techniques</b>		
Dimensions de niche / Technique de fixation	178 cm / porte-sur-porte	178 cm / porte-sur-porte
Classe climatique	SN-ST	SN-ST
Zone de réfrigération / dont zone PerfectFresh / <b>dont zone de congélation 4* en I</b>	248 / <b>98</b> / <b>27</b>	311 / - / -
Durée de conservation en cas de panne (h) / Capacité de congélation en kg/24h	14 / 2	- / -
Émissions sonores en dB(A) re1pW	34	33
Tension en V / Protection par fusible en A / Consommation électrique en mA	220 - 240 / 10 / 1200	220 - 240 / 10 / 1200
Dimensions de niche en mm l x h x p	560 - 570 x 1772 - 1788 x 550	560 - 570 x 1772 - 1788 x 550
<b>Accessoires fournis</b>		
Balconnet à œufs / Bac à glaçons	■ / ■	■ / -
<b>Prix de vente conseillé</b>	<b>1.849,- €</b>	<b>2.299,- €</b>



K 7768 D	K 7777 C	K 7797 C R (droite) ActiveDoor
■ / -	■ / -	■ / -
droite / ■ / -	droite / ■ / -	droite / <b>pas commutable</b> / -
<b>FlexiLight 2.0</b> / -	<b>FlexiLight 2.0</b> / -	<b>FlexiLight 2.0</b> / -
■ / -	■ / ■	■ / ■
DailyFresh	<b>PerfectFresh Active</b>	<b>PerfectFresh Active</b>
-	■	■
- / ■ / ■ / -	- / ■ / - / -	- / ■ / - / -
■ / -	■ / -	■ / -
■ / - / -	■ / ■ / -	■ / ■ / <b>ActiveDoor</b>
DailyFresh	<b>FreshTouch</b>	<b>FreshTouch</b>
■ / - / - / -	■ / - / ■ / -	■ / - / ■ / -
2	2	2
■ / ■ / ■	■ / ■ / ■	■ / ■ / ■
6 / 3 / 1	7 / 4 / 1	4 / 3 / 0
1	1	1
2	3	3
Blanche	<b>CleanSteel</b>	<b>CleanSteel</b>
2 / 3	2 / 3	2 / 3
-	-	-
■	■	■
D / B	<b>C</b> / B	<b>C</b> / B
136,88 / 0,375	100,01 / 0,274	99,65 / 0,274
■	■	■
■ / -	■ / -	■ / -
■ / -	■ / -	■ / -
■ / -	■ / -	■ / -
178 cm / porte-sur-porte	178 cm / porte-sur-porte	178 cm / porte-sur-porte
SN-ST	SN-ST	SN-ST
261 / - / <b>27</b>	296 / <b>98</b> / -	296 / <b>98</b> / -
14 / 2	- / -	14 / 2
34	32	32
220 - 240 / 10 / 1200	220 - 240 / 10 / 1200	220 - 240 / 10 / 1200
560 - 570 x 1772 - 1788 x 550	560 - 570 x 1772 - 1788 x 550	560 - 570 x 1772 - 1788 x 550
■ / ■	■ / -	■ / -
<b>2.349,- €</b>	<b>2.799,- €</b>	<b>3.499,- €</b>

# Combinés réfrigération / congélation - Hauteur de niche 178 cm



**KD 7714 E Active**

**KDN 7714 E Active**

## Équipement

Appareil encastrable intégré / sous-encasté ■ / - / -

Charnière de porte / commutable / convient pour Side-by-Side droite / ■ / -

## Design

Éclairage de la zone de réfrigération / congélation LED

Élément Dynacool éclairé -

## Confort d'utilisation

**Système de refroidissement** DailyFresh

Freeze&Cool -

Humidification active dans le tiroir supérieur / Système d'organisation PerfectFresh - / -

DuplexCool / DynaCool / ComfortFrost / **NoFrost** ■ / - / ■ / -

IceMaker avec raccordement d'eau fixe / Mylce avec réservoir d'eau - / -

ComfortClean / Filtre Active AirClean - / -

SoftClose / SelfClose - / -

**Commande**

Concept de commande TouchControl

SuperFroid / SuperFrost / Partie réfrigération débranchable / Partie congélation débranchable ■ / ■ / - / -

Nombre de zones de température 2

Mode Sabbat / Mode Fête / Mode vacances - / ■ / -

**Zone de réfrigération**

Nombre de clayettes / dont éclairées (FlexiLight 2.0) / dont Flexiboard 4 / - / -

Porte-bouteilles en métal chromé ■ / -

Nombre de tiroirs de refroidissement 1

Paroi sèche -

Compartiment de porte pour bouteilles / Balconnets de contreporte pour conserves 1 / 2

ComfortSize -

**Zone de congélation**

Nombre de tiroirs de congélation / dont sur roulettes 3 / -

**Efficacité et durabilité**

**Classe d'efficacité énergétique (A-F)** / Classe d'émissions de bruit acoustique E / B

Consommation d'énergie par an / en 24h en kWh 228,86 / 0,627

233,97 / 0,64

**Mise en réseau**

WifiConn@ct -

**Sécurité**

Fonction de verrouillage / Indication de panne de courant - / -

Signal sonore pour porte / température ■ / -

Signal optique pour porte / température - / -

**Caractéristiques techniques**

Dimensions de niche / **Technique de fixation** 178 cm / porte-sur-porte

178 cm / porte-sur-porte

Classe climatique SN-ST

Zone de réfrigération / dont zone PerfectFresh / dont zone de congélation 4\* en l 183 / - / 84

184 / - / 76

Durée de conservation en cas de panne (h) / Capacité de congélation en kg/24h 9 / 4,20

10 / 4,00

Émissions sonores en dB(A) re1pW 35

35

Tension en V / Protection par fusible en A / Consommation électrique en mA 220-240 / 10 / 1000

220-240 / 10 / 1000

Dimensions de niche en mm l x h x p 560 - 568 x 1772 - 1780 x 550

560 - 568 x 1772 - 1780 x 550

**Accessoires fournis**

Balconnet à œufs / Bac à glaçons - / -

**Prix de vente conseillé** 1.239,- €

1.339,- €



KD 7724 E Active	KDN 7724 E Active	KF 7731 D
■ / - / -	■ / - / -	■ / - / charnières coulissantes
droite / ■ / -	droite / ■ / -	droite / ■ / -
LED / -	LED / -	LED / -
-	-	-
DailyFresh	<b>DailyFresh ExtraCool</b>	DailyFresh
-	-	-
- / -	- / -	- / -
■ / - / ■ / -	■ / - / - / ■	■ / ■ / ■ / -
- / -	- / -	- / -
- / -	- / -	■ / -
peut être installé ultérieurement (KSCB70) / -	peut être installé ultérieurement (KSCB70) / -	- / -
TouchControl	TouchControl	SensorTouch
■ / ■ / - / -	■ / ■ / - / -	■ / ■ / ■ / ■
2	2	2
- / ■ / -	- / ■ / -	■ / ■ / ■
4 / - / -	4 / - / -	5 / - / 1
■ / ■	■ / ■	■ / -
1	2	1
-	-	-
1 / 2	1 / 2	1 / 3
-	-	■
3 / -	3 / -	2 / -
E / B	E / B	D / B
228,86 / 0,627	233,97 / 0,641	158,80 / 0,435
-	-	■
- / -	- / -	■ / ■
■ / -	■ / -	■ / ■
- / -	■ / -	■ / ■
178 cm / porte-sur-porte	178 cm / porte-sur-porte	178 cm / <b>charnières coulissantes</b>
SN-ST	SN-ST	SN-ST
183 / - / 84	184 / - / 76	212 / - / 54
9,0 / 4,2	10,0 / 4,0	9 / 4,00
35	35	33
220-240 / 10 / 700	220-240 / 10 / 700	220-240 / 10 / 1400
560 - 568 x 1772 - 1780 x 550	560 - 568 x 1772 - 1780 x 550	560 - 568 x 1772 - 1780 x 550
■ / ■	■ / ■	■ / ■
<b>1.239,- €</b>	<b>1.339,- €</b>	<b>1.649,- €</b>

# Combinés réfrigération / congélation - Hauteur de niche 178 cm



KFN 7734 E

KFN 7734 C

## Équipement

Appareil encastrable intégré / sous-encastré  / - / -  / - / -

Charnière de porte / commutable / convient pour Side-by-Side droite /  / - droite /  / -

## Design

Éclairage de la zone de réfrigération / congélation LED / - LED / -

Élément Dynacool éclairé - -

## Confort d'utilisation

**Système de refroidissement** DailyFresh DailyFresh

Freeze&Cool - -

Humidification active dans le tiroir supérieur / Système d'organisation PerfectFresh - / - - / -

DuplexCool / DynaCool / ComfortFrost / **NoFrost**  /  / - /   /  / - /   / - /

IceMaker avec raccordement d'eau fixe / MyIce avec réservoir d'eau - / - - / -

ComfortClean / Filtre Active AirClean  / -  / -

SoftClose / SelfClose  / -  / -

## Commande

Concept de commande SensorTouch SensorTouch

SuperFroid / SuperFrost / Partie réfrigération débranchable / Partie congélation débranchable  /  /  /   /  /  /  /

Nombre de zones de température 2 2

Mode Sabbat / Mode Fête / Mode vacances  /  /   /  /

## Zone de réfrigération

Nombre de clayettes / dont éclairées (FlexiLight 2.0) / dont Flexiboard 5 / - / 1 5 / - / 1

Porte-bouteilles en métal chromé - -

Nombre de tiroirs de refroidissement 1 2

## Paroi sèche

Compartment de porte pour bouteilles / Balconnets de contreporte pour conserves 1 / 2 1 / 2

ComfortSize

## Zone de congélation

Nombre de tiroirs de congélation / dont sur roulettes 3 / - 3 / -

## Efficacité et durabilité

**Classe d'efficacité énergétique (A-F)** / Classe d'émissions de bruit acoustique E / B C / B

Consommation d'énergie par an / en 24h en kWh 227,03 / 0,621 145 / 0,401

## Mise en réseau

WifiConn@ct

## Sécurité

Fonction de verrouillage / Indication de panne de courant  /   /

Signal sonore pour porte / température  /   /

Signal optique pour porte / température  /   /

## Caractéristiques techniques

Dimensions de niche / Technique de fixation 178 cm / porte-sur-porte 178 cm / porte-sur-porte

Classe climatique SN-ST SN-T

Zone de réfrigération / **dont zone PerfectFresh** / **dont zone de congélation 4\* en I** 183 / - / **70** 183 / - / **70**

Durée de conservation en cas de panne (h) / Capacité de congélation en kg/24h 9 / 6 9 / 6

Émissions sonores en dB(A) re1pW 34 33

Tension en V / Protection par fusible en A / Consommation électrique en mA 220 - 240 / 10 / 1400 220 - 240 / 10 / 1400

Dimensions de niche en mm l x h x p 560 - 570 x 1772 - 1788 x 550 560 - 570 x 1772 - 1788 x 550

## Accessoires fournis

Balconnet à œufs / Bac à glaçons  /   /

**Prix de vente conseillé** **1.599,- €** **1.929,- €**



KF 7742 B	KFN 7744 D	KFN 7744 C 125 Gala Edition	KFN 7764 C
■ / - / -	■ / - / -	■ / - / -	■ / -
droite / ■ / -	droite / ■ / -	droite / ■ / -	droite / ■ / -
LED / -	LED / -	LED / -	<b>FlexiLight 2.0</b> / LED
-	-	-	■
<b>PerfectFresh Pro</b>	<b>PerfectFresh Pro</b>	<b>PerfectFresh Pro</b>	DailyFresh
-	-	-	-
- / -	- / -	- / -	- / -
■ / ■ / ■ / -	■ / ■ / - / ■	■ / ■ / - / ■	■ / ■ / - / ■
- / -	- / -	- / -	- / -
■ / -	■ / -	■ / -	■ / -
■ / -	■ / -	■ / -	■ / -
SensorTouch	SensorTouch	SensorTouch	<b>FreshTouch</b>
■ / ■ / ■ / ■	■ / ■ / ■ / ■	■ / ■ / ■ / ■	■ / ■ / ■ / ■
3	3	3	2
■ / ■ / ■	■ / ■ / ■	■ / ■ / ■	■ / ■ / ■
4 / - / 1	3 / - / 1	3 / - / 1	5 / 2 / 1
1	1	1	-
2	2	2	1
-	Wit	<b>Cleansteel</b>	<b>Cleansteel</b>
1 / 2	1 / 1	1 / 1	1 / 3
■	■	■	■
2 / 0	3 / 0	3 / 0	3 / 3
<b>B / A</b>	<b>D / B</b>	<b>C / B</b>	<b>C / B</b>
115,71 / 0,317	206,96 / 0,567	165,71 / 0,454	145,27 / 0,397
■	■	■	■
■ / ■	■ / ■	■ / ■	■ / ■
■ / ■	■ / ■	■ / ■	■ / ■
■ / ■	■ / ■	■ / ■	■ / ■
178 cm / porte-sur-porte	178 cm / porte-sur-porte	178 cm / porte-sur-porte	178 cm / porte-sur-porte
SN-T	SN-ST	SN-ST	SN-T
201 / <b>71 / 54</b>	174 / <b>71 / 70</b>	174 / <b>71 / 70</b>	184 / - / <b>70</b>
9 / 4	9 / 6	9 / 5	9 / 5
29	34	33	33
1400	220 - 240 / 10 / 1400	220 - 240 / 10 / 1400	220 - 240 / 10 / 1400
560 - 570 x 1772 - 1788 x 550	560 - 570 x 1772 - 1788 x 550	560 - 570 x 1772 - 1788 x 550	560 - 570 x 1772 - 1788 x 550
■ / ■	■ / ■	■ / ■	■ / ■
<b>2.049,- €</b>	<b>1.999,- €</b>	<b>2.199,- €</b>	<b>2.699,- €</b>

125 Gala Edition avec bon pour 125 semaines d'extension de garantie + bon pour filtre Active AirClean.

# Combinés réfrigération / congélation - Hauteur de niche 178 cm



**KFN 7785 C**

**KF 7772 B**

## Équipement

Appareil encastrable intégré / sous-encastré

■ / - / -

■ / - / -

Charnière de porte / commutable / convient pour Side-by-Side

droite / ■ / -

droite / ■ / -

## Design

**Éclairage de la zone de réfrigération** / congélation

**FlexiLight 2.0** / LED

**FlexiLight 2.0** / LED

Élément Dynacool éclairé / Système de refroidissement éclairé

■ / -

■ / -

## Confort d'utilisation

**Système de refroidissement**

DailyFresh

**PerfectFresh Active**

Freeze&Cool

■

-

Humidification active dans le tiroir supérieur / Système d'organisation PerfectFresh

- / -

■ / ■

DuplexCool / DynaCool / ComfortFrost / **NoFrost**

■ / ■ / - / ■

■ / ■ / ■ / -

**IceMaker avec raccordement d'eau fixe / Mylce avec réservoir d'eau**

- / ■

- / -

ComfortClean / Filtre Active AirClean

■ / -

■ / -

SoftClose / SelfClose

■ / -

■ / ■

## Commande

Concept de commande

**FreshTouch**

**FreshTouch**

SuperFroid / SuperFrost / Partie réfrigération débranchable /  
Partie congélation débranchable

■ / ■ / ■ / ■

■ / - / ■ / ■

Nombre de zones de température

2

3

Mode Sabbat / Mode Fête / Mode vacances

■ / ■ / ■

■ / ■ / ■

## Zone de réfrigération

Nombre de clayettes / dont éclairées (FlexiLight 2.0) / dont Flexiboard

4 / 2 / 1

5 / 2 / -

Nombre de tiroirs de refroidissement

1

2

## Paroi sèche

**CleanSteel**

**CleanSteel**

FlexiTray

1

-

Compartiment de porte pour bouteilles / Balconnets de contreporte pour conserves

1 / 3

1 / 2

ComfortSize

■

■

## Zone de congélation

Nombre de tiroirs de congélation / dont sur roulettes

3 / 3

2 / 0

## Efficacité et durabilité

**Classe d'efficacité énergétique (A-F)** / Classe d'émissions de bruit acoustique

**C** / B

**B** / A

Consommation d'énergie par an / en 24h en kWh

146,00 / 0,400

115,71 / 0,310

## Mise en réseau

WifiConn@ct

■

■

## Sécurité

Fonction de verrouillage / Indication de panne de courant

■ / ■

■ / ■

Signal sonore pour porte / température

■ / ■

■ / ■

Signal optique pour porte / température

■ / ■

■ / ■

## Caractéristiques techniques

Dimensions de niche / Technique de fixation

178 cm / porte-sur-porte

178 cm / porte-sur-porte

Classe climatique

SN-ST

SN-T

Zone de réfrigération / **dont zone PerfectFresh** / **dont zone de congélation 4\* en I**

184 / - / **71**

202 / **71** / **54**

Durée de conservation en cas de panne (h) / Capacité de congélation en kg/24h

9 / 6

9 / 4

Émissions sonores en dB(A) re1pW

33

29

Tension en V / Protection par fusible en A / Consommation électrique en mA

220 - 240 / 10 / 1400

220 - 240 / 10 / 1400

Dimensions de niche en mm l x h x p

560 - 570 x 1772 - 1788 x 550

560 - 570 x 1772 - 1788 x 550

## Accessoires fournis

Balconnet à œufs / Bac à glaçons

■ / -

■ / ■

## Prix de vente conseillé

**3.249,- €**

**2.859,- €**





**KFN 7795 C**



■ / -

droite / ■ / -

**FlexiLight 2.0** / LED

■ / ■

**PerfectFresh Active**

■

■ / ■

■ / ■ / - / ■

■ / -

■ / -

■ / ■

**FreshTouch**

■ / ■ / ■ / ■

3

■ / ■ / ■

4 / 2 / -

2

**CleanSteel**

1

1 / 1

■

3 / 3

**C** / B

166,08 / 0,454

■

■ / ■

■ / ■

■ / ■

178 cm / porte-sur-porte

SN-ST

175 / **71** / **71**

9 / 6

33

220 - 240 / 10 / 1400

560 - 570 x 1772 - 1788 x 550

■ / -

**3.399,- €**

# Combinés réfrigération / congélation - Hauteur de niche 194 cm XL



KFN 7833 D

KFN 7844 C



## Équipement

Appareil encastrable intégré / sous-encastré

■ / -

■ / -

Charnière de porte / commutable / convient pour Side-by-Side

droite / ■ / -

droite / ■ / -

## Design

**Éclairage de la zone de réfrigération** / congélation

LED / -

LED / -

Élément Dynacool éclairé / Système de refroidissement éclairé

- / -

- / -

## Confort d'utilisation

### Système de refroidissement

DailyFresh

PerfectFresh Pro

Freeze&Cool

-

-

Humidification active dans le tiroir supérieur / Système d'organisation PerfectFresh

- / -

- / -

DuplexCool / DynaCool / ComfortFrost / **NoFrost**

■ / ■ / - / ■

■ / ■ / - / ■

IceMaker avec raccordement d'eau fixe / MyIce avec réservoir d'eau

- / -

- / -

ComfortClean / Filtre Active AirClean

■ / -

■ / -

SoftClose / SelfClose

- / -

■ / -

## Commande

Concept de commande

SensorTouch

SensorTouch

SuperFroid / SuperFrost / Partie réfrigération débranchable /  
Partie congélation débranchable

■ / ■ / ■ / ■

■ / ■ / ■ / ■

Nombre de zones de température

2

3

Mode Sabbat / Mode Fête / Mode vacances

■ / ■ / ■

■ / ■ / ■

## Zone de réfrigération

Nombre de clayettes / dont éclairées / dont Flexiboard

5 / - / 1

4 / - / 1

Nombre de tiroirs de refroidissement

1

2

## Paroi sèche

-

**CleanSteel**

FlexiTray

-

-

Compartiment de porte pour bouteilles / Balconnets de contreporte pour conserves

1 / 3

1 / 2

ComfortSize

-

-

## Zone de congélation

Nombre de tiroirs de congélation / dont sur roulettes

3 / -

3 / -

## Efficacité et durabilité

**Classe d'efficacité énergétique (A-F)** / Classe d'émissions de bruit acoustique

D / B

C / B

Consommation d'énergie par an / en 24h en kWh

180,31 / 0,493

162,06 / 0,443

## Mise en réseau

WifiConn@ct

■

■

## Sécurité

Fonction de verrouillage / Indication de panne de courant

■ / ■

■ / ■

Signal sonore pour porte / température

■ / ■

■ / ■

Signal optique pour porte / température

■ / ■

■ / ■

## Caractéristiques techniques

Dimensions de niche / **Technique de fixation**

194 cm / **Charnières coulissantes**

194 cm / porte-sur-porte

Classe climatique

SN-T

SN-ST

Zone de réfrigération / **dont zone PerfectFresh / dont zone de congélation 4\* en I**

215 / - / **70**

204 / **71 / 70**

Durée de conservation en cas de panne (h) / Capacité de congélation en kg/24h

9 / tbd

9 / tbd

Émissions sonores en dB(A) re1pW

33

33

Tension en V / Protection par fusible en A / Consommation électrique en mA

220 - 240 / 10 / 1400

220 - 240 / 10 / 1400

Dimensions de niche en mm l x h x p

560 - 570 x 1940 - 1950 x 550

560 - 570 x 1940 - 1950 x 550

## Accessoires fournis

Balconnet à œufs / Bac à glaçons

■ / -

■ / ■

## Prix de vente conseillé

**1.999,- €**

**2.499,- €**

**XL = +17% de contenu dans le réfrigérateur.**







FNS 7470 D	FNS 7740 D 125 Gala Edition	FNS 7774 D	FNS 7794 D L (gauche) ActiveDoor
■ / - / -	■ / - / -	■ / - / -	■ / - / -
gauche / ■ / ■	gauche / ■ / ■	gauche / ■ / ■	gauche / <b>pas commutable</b> / ■
LED	-	LED	LED
-	-	■	■
■ / ■	■ / ■	■ / ■	■ / ■
- / -	- / -	■ / ■	■ / ■
■ / -	■ / -	■ / -	■ / -
-	-	-	■ (ActiveDoor)
FreshTouch	SensorTouch	FreshTouch	FreshTouch
■ / ■	■ / ■	■ / ■	■ / ■
1	1	1	1
■ / ■ / -	■ / ■ / -	■ / ■ / -	■ / ■ / -
6 / 0	8 / 8	8 / 6	8 / 6
■	■	■	■
D	D	D	D
173,38 / 0,475	189,80 / 0,520	189,8 / 0,520	189,8 / 0,520
B	B	B	B
■ / ■	■ / ■	■ / ■	■ / ■
■ / ■	■ / ■	■ / ■	■ / ■
■ / ■	■ / ■	■ / ■	■ / ■
■ / ■	■ / ■	■ / ■	■ / ■
140 cm	<b>178 cm</b>	<b>178 cm</b>	<b>178 cm</b>
porte-sur-porte	porte-sur-porte	porte-sur-porte	porte-sur-porte
SN-T	SN-T	SN-T	SN-T
156	213	213	213
10 / 10	9 / 10	9 / 12	9 / 12
34	33	33	33
220 - 240 / 10 / 1300	220 - 240 / 10 / 1300	220 - 240 / 10 / 1300	220 - 240 / 10 / 1300
560 - 570 x 1397 - 1413 x 550	560 - 570 x 1772 - 1788 x 550	560 - 570 x 1772 - 1788 x 550	560 - 570 x 1772 - 1788 x 550
1	1	-	-
<b>2.259,- €</b>	<b>2.399,- €</b>	<b>3.099,- €</b>	<b>3.699,- €</b>

125 Gala Edition avec bon pour 125 semaines d'extension de garantie.



17°C



V OK ^



# Caves à vin

## Exclusif Miele

### SommelierSet

Le souci du détail : verres refroidis, vin prêt à être décanté et conservation des bouteilles déjà ouvertes à la température idéale. Vous avez à votre disposition tout le nécessaire pour déguster du vin ou du champagne.

### FlexiFrame

En un seul geste : déplacez des baguettes individuelles de façon à pouvoir stocker même les grandes bouteilles de vin avec une grande flexibilité.

### FlexiFrame Plus

Les entretoises individuelles peuvent pour la première fois être positionnées en direction longitudinale et transversale de sorte que les bouteilles de grand diamètre, comme les magnums, restent stockées en toute sécurité.



### Zones de température

Réglables individuellement : vous pouvez entreposer et maintenir à la bonne température jusqu'à trois sortes de vins différentes simultanément.

### Présentoir de bouteilles 'Selector'

Une présentation élégante : les bouteilles sont présentées légèrement surélevées dans la lumière tamisée de la cave à vin.

### NoteBoard

Marquage individuel : à l'avant de chaque clayette se trouve une bande magnétique amovible.



# Caves à vin encastrables



KWT 7112 iG

KWT 7112 iG

## Équipement

Convient pour	Encastrable	Encastrable
Couleur de la façade	Porte en verre avec filtre UV	Porte en verre avec filtre UV
Design sans poignée	■	■
Éclairage	Led	Led
Charnières de porte	En dessous	En dessous
Côté des charnières réversible	-	-
Émissions sonores en dB	32	32

## Volume

<b>Nombre de bouteilles de vin de Bordeaux de 0,75 l</b>	18	18
----------------------------------------------------------	----	----

## Confort d'utilisation

<b>Nombre de zones de température</b>	1	1
Push2Open	■	■
SoftClose	■	■
Filtre à charbon actif AirClean prévient des odeurs	■	■
DynaCool	■	■
Nombre de clayettes en bois	2	2
Dont supports en bois FlexiFrame	2	2
Présentoir 3D	-	-
<b>Kit Sommelier WSS 6700</b>	-	-
Affichage et réglage électroniques de la température	TouchControl	TouchControl
WifiConn@ct <sup>1</sup>	■	■

## Efficacité et durabilité

<b>Classe d'efficacité énergétique</b>	G	G
Consommation d'énergie par an / en 24h en kWh	116 / 0,317	116 / 0,317
Signal sonore et optique pour porte	■	■

## Instructions de montage

Convient pour Side-by-Side	■	■
Support inférieur pour un alignement parfait entre deux appareils encastrables de 45 cm*	-	-

## Caractéristiques techniques


Dimensions de niche l x h x p en mm	560 - 568 x 450 - 452 x 550	560 - 568 x 450 - 452 x 550
-------------------------------------	-----------------------------	-----------------------------

Prix de vente conseillé		
Inox CleanSteel (CS)	2.999,- €**	
Noir obsidien (OBSW)		2.869,- €
Gris graphite (GRGR)		2.869,- €
Pearlbeige (PEBE)		2.969,- €
Noir mat (OBSW MATT)		

\*\* Jusqu'à épuisement des stocks.

\* Disponible moyennant un supplément de prix.

<sup>1</sup>A l'exclusion du module de communication XKS 3130 W.



**KWT 7112 iG 125 Gala Edition**

**KWT 6422 iG-1**

**KWT 6722 iGS-1**

>>

Encastrable	Encastrable	Encastrable
Porte en verre avec filtre UV	Porte en verre avec filtre UV	Porte en verre avec filtre UV
■	■	■
Led	Led	Led
En dessous	Droite	Droite
-	■	■
32	32	32
18	<b>33</b>	<b>83</b>
1	<b>2</b>	<b>2</b>
■	■	■
■	■	■
■	■	■
■	■	■
2	3	8
2	2	8
-	■	■
-	-	■
TouchControl	TouchControl	TouchControl
■	■	■
G	G	G
116 / 0,317	143 / 0,39	165 / 0,45
■	■	■
■	■	■
-	ENB 1060	
560 - 568 x 450 - 452 x 550	560 - 570 x 874 - 890 x 550	560 - 570 x 1772 - 1788 x 550
	<b>3.299,- €</b>	<b>4.749,- €</b>
	<b>3.299,- €</b>	
	<b>3.399,- €</b>	
<b>2.969,- €</b>		

125 Gala Edition avec bon pour 125 semaines d'extension de garantie - jusqu'au 30.09.2025 inclus

# Caves à vin - Sous-encastrées



**KWT 6321 UG**

**KWT 6322 UG-1**



## Équipement

Convient pour	Sous-encastrable	Sous-encastrable
Couleur de la façade	Porte en verre avec filtre UV	Porte en verre avec filtre UV
Design sans poignée	Poignée noir mat profil alu	■ Touch2Open
Éclairage	Led	Led
Charnières de porte	Droite	Droite
Côté des charnières réversible	■	■
Émissions sonores en dB	38	35

## Volume

<b>Nombre de bouteilles de vin de Bordeaux de 0,75 l</b>	34	34
----------------------------------------------------------	----	----

## Confort d'utilisation

<b>Nombre de zones de température</b>	2	2
Push2Open	-	■
SoftClose	-	■
Filtre à charbon actif AirClean prévient des odeurs	■	■
DynaCool	■	■
Nombre de clayettes en bois	3	3
Dont supports en bois FlexiFrame	-	3
Affichage et réglage électroniques de la température	ComfortControl	TouchControl
WifiConn@ct <sup>1</sup>	-	■

## Efficacité et durabilité

<b>Classe d'efficacité énergétique</b>	G	G
Consommation d'énergie par an / en 24h en kWh	142 / 0,389	138 / 0,39
Signal sonore et optique pour porte	■	■

## Instructions de montage

Convient pour Side-by-Side	■	■
Kit Side-by-Side pour des installations multiples*	KSK 6300	KSK 6300

## Caractéristiques techniques

Dimensions de niche l x h x p en mm	600 x 820 - 870 x 580	600 x 820 - 870 x 580
-------------------------------------	-----------------------	-----------------------

<b>Prix de vente conseillé</b>	<b>2.759,- €</b>	<b>3.329,- €</b>
--------------------------------	------------------	------------------

\* Disponible moyennant un supplément de prix.

<sup>1</sup>A l'exclusion du module de communication XKS 3130 W.



# Caves à vin - pose libre



**KWT 4584 E**

**KWTS 4785 F 125 Gala Edition**

Équipement	KWT 4584 E	KWTS 4785 F 125 Gala Edition
Convient pour	Pose libre	Pose libre
Couleur de la façade	Porte en noir	<b>Porte en verre avec filtre UV</b>
Charnière de porte / commutable / <b>convient pour Side-by-Side</b>	Droite / ■ / -	Droite / ■ / ■ (*)
Éclairage	LED	LED (en continu)
<b>Volume</b>		
Nombre de bouteilles de vin de Bordeaux de 0,75 l	<b>229</b>	153
Volume total / volume de la cave à vin / <b>zone de congélation 4* en l</b>	433 / 434 / -	367 / 368 / -
<b>Confort d'utilisation</b>		
<b>Nombre de zones de température</b>	1	2
Mécanisme d'ouverture de la porte	SideOpen	SideOpen
DynaCool / Fermeture de porte SoftClose	- / -	- / ■
Nombre de clayettes / Matériau des clayettes	5 / métal	6 / bois
Clayettes en bois FlexiFrame	-	-
SelfClose FlexiFrame	-	-
<b>Kit Sommelier</b>	-	-
Présentoir 3D	-	■
Paroi sèche	Gris	BlackSteel
Active Humidity	■	■
Silence System	■	■
NoFrost	-	-
<b>IceMaker avec raccordement fixe à l'eau</b>	-	-
Nombre de tiroirs de congélation	-	-
WifiConn@ct	■	■
Mode Sabbat	■	■
<b>Efficacité et durabilité</b>		
<b>Classe d'efficacité énergétique</b>	E	F
Consommation d'énergie par an / en 24h en kWh	95,36 / 0,260	126,66 / 0,347
<b>Sécurité</b>		
Fonction de verrouillage / Verrouillage de la porte	- / ■	- / -
Signal sonore pour porte / température	■ / ■	■ / ■
Signal optique pour porte / température	- / ■	- / ■
<b>Caractéristiques techniques</b>		
Dimensions h x l x p en mm	1884 x 597 x 763	1853 x 597 x 679
Classe climatique	SN-ST	SN-ST
Émissions sonores en dB(A) re1pW	38	37
Tension en V / Protection par fusible en A / Consommation électrique en mA	220-240 / 10 / 1500	220-240 / 10 / 1200
<b>Accessoires fournis</b>		
Filtre Active AirClean	■	■
<b>Prix de vente conseillée</b>		
Inox CleanSteel (CS)		
Noir obsidien (OSW)		<b>€ 3.399,- €</b>
Noir (SW)	<b>2.199,- €</b>	

**125 Gala Edition avec bon pour 125 semaines d'extension de garantie.**

(\*) Side-by-Side possible avec KS 4887 DD edst/cs.  
Le kit Side-by-Side est un accessoire en option.


**KWNs 4784 DE**
**KWT 4999 F**

Pose libre / <b>Combinaison cave à vin/ congélateur</b>	Pose libre
<b>Porte en verre avec filtre UV</b>	<b>Porte en verre avec filtre UV</b>
Gauche / ■ / ■ (*)	Droite / ■ / -
LED (en continu)	LED (en continu)
44	146
303 / 171 / <b>133</b>	561 / 562 / -
<b>2</b>	<b>3</b>
SideOpen (vin) - Click2Open (congé.)	SideOpen
- / ■	- / ■
4 / bois	9 / bois
■	■
■	■
-	■
-	-
Inox	BlackSteel
■	■
■	■
■	-
■	-
4	-
■	■
■	■
D	F
189,80 / 0,520	144,18 / 0,394
■ / -	- / ■
■ / ■	■ / ■
- / ■	- / ■
1853 x 597 x 679	2014 x 697 x 764
SN-T	SN-ST
36	35
220-240 / 10 / 1400	220-240 / 10 / 1200
■	■
<b>4.399,- €</b>	
	<b>6.199,- €</b>

(\*) Side-by-Side possible avec KS 4887 DD edst/cs.  
Kit Side-by-Side inclus.







# MasterCool

Miele propose un très large assortiment de réfrigérateurs et congélateurs MasterCool. Tant la qualité que le confort ont été les critères essentiels lors de la conception de ces appareils inédits. Des matériaux performants, une finition dans les moindres détails ainsi qu'un éclairage fantastique ne sont que quelques exemples des détails exceptionnels dont nos concepteurs ont tiré de véritables avantages. Vos désirs et notre philosophie en matière de design et de fonctionnalité, réunis dans un matériel d'excellence. Voilà qui résume bien MasterCool de Miele.



## BrilliantLight

Chaque zone du réfrigérateur est éclairée de manière optimale par de nombreux spots halogènes judicieusement placés. Dans cette lumière douce et agréable, les produits réfrigérés sont également bien visibles à l'arrière et sont présentés sous leur plus beau jour grâce à la couleur élégante de la lumière. De plus, la lumière confère une élégance raffinée à la surface mate des profilés en aluminium.

## IceMaker

Rapidement produits et stockés : l'IceMaker à commande séparée crée jusqu'à 150 glaçons par jour.

## Push2Open

Intégration parfaite aux cuisines sans poignées, puisque la porte s'ouvre en appuyant sur la façade.

## MasterFresh

Vos aliments restent frais 3 fois plus longtemps : les températures entre 0°C et +3°C offrent des conditions idéales de conservation des fruits, légumes, poissons, viandes et produits laitiers.

## NoFrost

Confortable : le système NoFrost sophistiqué vous épargne le dégivrage et le nettoyage fastidieux de l'appareil.

## Ice/Water Dispenser

Du pur plaisir : l'Ice/Water Dispenser vous offre des glaçons et de l'eau froide par simple pression d'un bouton sur sa façade.

# MasterCool - Réfrigérateurs encastrables / Combinés



**K 2802 Vi**

**K 2902 Vi**

## Équipement

MasterCool	Réfrigérateur	Réfrigérateur
Convient pour	Encastrable	Encastrable
Éclairage	BrilliantLight	BrilliantLight
Charnière de porte	Droite	Droite
Charnière de porte commutable*	■	■
Émissions sonores en dB(A) re1pW	40	40

## Volume

Volume total en l	467	579
Zone de réfrigération	467	579
Zone de congélation	-	-
Nombre de clayettes	3	3
Nombre de tiroirs à légumes	1	1
Nombre de tiroirs MasterFresh	2	2
Nombre de tiroirs coulissants	1	1
Compartiment de porte pour bouteilles	3	3
Nombre de tiroirs de congélation	-	-

## Confort d'utilisation

Push2Open / SoftClose	■ / ■	■ / ■
Réglage indépendant de la température pour la zone de réfrigération et de congélation	-	-
Nombre de zones de température	2	2
Affichage et contrôle électronique de la température : Touch	MasterSensor	MasterSensor
Clayettes en verre de sécurité réglables en hauteur	■	■
MasterFresh	■	■
DynaCool	■	■
Filtre Active AirClean	■	■
<b>IceMaker avec raccordement fixe à l'eau</b>	-	-
NoFrost	-	-
Mode Sabbat	■	■

## Efficacité et durabilité

<b>Classe d'efficacité énergétique</b>	E	E
Consommation d'énergie par an / en 24h en kWh	166 / 0,454	182 / 0,498
SuperFroid	■	■
SuperFrost		
Signale sonore et optique pour porte	■	■
Signale sonore et optique pour la température	■	■
WiFiConn@ct	■	■

## Instructions de montage

Poids max. façade de porte partie réfrigération / congélation en kg	27 / -	48 / -
Fixation	Porte-sur-porte	Porte-sur-porte
Convient pour Side-by-Side	■	■
Kit Side-by-Side nécessaire**	KSK 2001	KSK 2001

## Caractéristiques techniques

Consommation électrique en mA	3000	3000
Zone de réfrigération / <b>dont zone de congélation</b> / dont zone de congélation 4* en l	467 / <b>69</b> / -	579 / <b>85</b> / -
Dimensions de niche l x h x p en mm	762 - 764 x 2134 - 2164 x 629	915 - 918 x 2134 - 2164 x 629

<b>Prix de vente conseillé</b>	<b>8.929,- €</b>	<b>9.499,- €</b>
--------------------------------	------------------	------------------

\* Uniquement par le technicien Miele, prix non inclus.

\*\* Disponible moyennant un supplément de prix.



KF 2802 Vi	KF 2902 Vi
Combiné réfrigération / congélation	Combiné réfrigération / congélation
Encastrable	Encastrable
BrilliantLight	BrilliantLight
Droite	Droite
■	■
42	42
452	555
316	389
136	166
-	3
2	-
-	2
-	1
2	2
2	2
■ / ■	■ / ■
■	■
3	3
MasterSensor	MasterSensor
1	2
■	■
■	■
-	■
■	■
■	■
E	E
295,29 / 0,80	326 / 0,893
■	■
■	■
■	■
■	■
■	■
45 / 15	40 / 10
Porte-sur-porte	Porte-sur-porte
■	■
KSK 2001	KSK 2001
3000	3000
316 / <b>27</b> / 136	389 / <b>34</b> / 166
762 - 765 x 2134 - 2164 x 629	915 - 918 x 2134 - 2164 x 629
<b>9.679,- €</b>	<b>10.249,- €</b>

\* Uniquement par le technicien Miele, prix non inclus.

\*\* Disponible moyennant un supplément de prix.

# MasterCool - Congélateurs



F 2413 Vi

F 2813 Vi

## Équipement

MasterCool	Congélateur	Congélateur
Convient pour	Encastrable	Encastrable
Éclairage	BrilliantLight	BrilliantLight
Charnière de porte	Gauche	Gauche
Charnière de porte commutable*	■	■
Émissions sonores en dB(A) re1pW	42	42

## Volume

Zone de congélation 4* en l	240	445
Nombre de clayettes	3	4
Nombre d'étagères amovibles	2	2
Nombre de clayettes amovibles dans la porte	4	4

## Confort d'utilisation

Push2Open / SoftClose	■ / ■	■ / ■
Nombre de zones de température	1	1
Affichage et contrôle électronique de la température : Touch	MasterSensor	MasterSensor
Clayettes en verre de sécurité réglables en hauteur	■	■

## IceMaker avec raccordement à l'eau

IceWaterDispenser	-	-
NoFrost	■	■
Mode Sabbat	■	■

## Efficacité et durabilité

<b>Classe d'efficacité énergétique</b>	E	E
Consommation d'énergie par an / en 24h en kWh	246 / 0,81	321 / 0,79
SuperFroid	-	-
SuperFrost	■	■
Signale sonore et optique pour porte	■	■
Signale sonore et optique pour la température	■	■
WiFiConn@ct	■	■

## Instructions de montage

Poids max. façade de porte partie réfrigération / congélation en kg	- / 59	- / 28
Fixation	Porte-sur-porte	Porte-sur-porte
Convient pour Side-by-Side	■	■
Kit Side-by-Side nécessaire**	KSK 2001	KSK 2001

## Caractéristiques techniques

Consommation électrique en mA	3000	3000
Dimensions de niche l x h x p en mm	457 - 460 x 2134 - 2164 x 629	762 - 765 x 2134 - 2164 x 62,9
<b>Prix de vente conseillé</b>	<b>8.399,- €</b>	<b>9.499,- €</b>

\* Uniquement par le technicien Miele, prix non inclus.

\*\* Disponible moyennant un supplément de prix.

# MasterCool - Cave à vin



**KWT 2672 ViS**

## Équipement

MasterCool	Cave à vin
Convient pour	Porte en verre avec filtre UV
Éclairage	Encastrable
Charnière de porte	BrilliantLight
Charnière de porte commutable*	Gauche
Émissions sonores en dB(A) re1pW	■
Geluidsniveau in dB(A) re1pW	42

## Volume

Nombre de bouteilles de vin Bordeaux 0,75 l	91
Volume de la cave à vin en l	370

## Confort d'utilisation

Push2Open / SoftClose	■ / ■
Affichage et contrôle électronique de la température	MasterSensor
Nombre de zones de température	3
Filtre à charbon actif pour purifier l'air ambiant	■
Nombre de FlexiFrames	9
Kit Sommelier WSS 2600	■
DynaCool	■
Mode Sabbat	■

## Efficacité et durabilité

<b>Classe d'efficacité énergétique</b>	G
Consommation d'énergie par an / en 24h en kWh	155 / 0,425
Signale sonore et optique pour porte	■
Signale sonore et optique pour la température	■
WiFiConn@ct	■

## Instructions de montage

Poids max. façade de porte partie réfrigération / congélation en kg	73 / -
Fixation	Porte-sur-porte
Convient pour Side-by-Side	■
Kit Side-by-Side nécessaire**	KSK 2001

## Caractéristiques techniques

Dimensions de niche l x h x p en mm	610 - 613 x 2134 - 2164 x 629
-------------------------------------	-------------------------------

<b>Prix de vente conseillé</b>	<b>10.799,- €</b>
--------------------------------	-------------------

\* Uniquement par le technicien Miele, prix non inclus.

\*\* Disponible moyennant un supplément de prix.



38 °C

Miele



## Accessoires







# Accessoires Miele - Lave-vaisselle



**GS CL 4001 P PowerDisk All in 1, 400 g**

Produits pour nettoyage de qualité des lave-vaisselle avec AutoDos / Granulats en poudre Miele exclusifs avec oxygène actif.

Numéro d'article : 11841430 **10,99 €**



**GS SETD6 PowerDisk All in 1, kit de réserve 6 pièces**

Produits pour nettoyage de qualité des lave-vaisselle avec AutoDos / Granulats en poudre Miele exclusifs avec oxygène actif.

Numéro d'article : 11841250 (6 pièces) **59,99 €**  
Numéro d'article : 12358070 (12 pièces) **112,00 €**



**GS CL 4001 P E PowerDisk All in 1 ECO, 400 g**

Sans protection contraignante de l'argent / Sans parfums ni colorants / Excellentes performances environnementales certifiéesCygne Blanc.

Numéro d'article : 11868960 **10,99 €**



**GS SETD6 E PowerDisk All in 1 ECO, kit de réserve 6 pièces**

Sans protection contraignante de l'argent / Sans parfums ni colorants / Excellentes performances environnementales certifiéesCygne Blanc.

Numéro d'article : 11868770 (6 pièces) **59,99 €**  
Numéro d'article : 12358860 (12 pièces) **112,00 €**



**GS CL 0606 T UltraTabs All in 1, 60 pièces**

Des résultats étonnants même avec les salissures tenaces / Pas de déballage grâce au film hydrosoluble et biodégradable / Plusieurs fonctions, par ex. produit de rinçage, sel et anti-corrosion du verre.

Numéro d'article : 11259430 (60 pièces) **23,99 €**  
Numéro d'article : 11346950 (120 stuks) **45,99 €**  
Numéro d'article : 11657350 (240 stuks) **78,99 €**



**GS CL 0601 T E UltraTabs All in 1 ECO, 60 pièces**

De brillants résultats, même à de basses températures de lavage / Excellentes performances environnementales certifiéesCygne Blanc / Sans protection contraignante de l'argent.

Numéro d'article : 11884160 **23,99 €**



**GS CL 1403 P Poudre nettoyante, 1,4 kg**

À l'oxygène actif pour un nettoyage en profondeur / Aux super-enzymes – efficace même à basse température / Formule spéciale anticorrosion pour la protection du verre.

Numéro d'article : 10528360 **19,99 €**



**GS RA 503 L Produit de rinçage, 500 ml**

Des verres toujours étincelants / Adjuvant de séchage de votre vaisselle / Formule spéciale anticorrosion pour la protection du verre.

Numéro d'article : 11772110 **8,49 €**



**GS SA 1502 P Sels régénérants, 1,5 kg**

Grains extra-gros, idéal pour les lave-vaisselles Miele / Protège le lave-vaisselle et la vaisselle du calcaire dangereux.

Numéro d'article : 10248530 **3,29 €**



**Kit de détergent All in One**

Une équipe bien rodée pour des résultats impeccables / Comprend : 60 UltraTabs, 1,5 kg de sel, 500 ml de prod. de rinçage.

Numéro d'article : 11371510 **35,77 €**



**Kit d'entretien PowerDisk All in 1, 400 g**

Le complément parfait pour les lave-vaisselle dotés d'AutoDos / Comprend : 4 PowerDisk, liquide de rinçage, sel et DishClean.

Numéro d'article : 12469910 **54,99 €**  
**ECO** Numéro d'article : 12472270 **54,99 €**



**GP CL WG 252 P IntenseClean, 200 g**

Élimine la graisse, les bactéries et les odeurs / Nettoyage en profondeur – Formule spéciale Miele / À utiliser de 1 à 3 fois par an.

Numéro d'article : 10716990 **14,49 €**



**GP CO G 160 P Produit d'entretien DishClean, 160 g**

Élimine les odeurs, le calcaire et les légers dépôts de tartre / Maintient l'élasticité et l'étanchéité des joints de portes / Protection active par la propreté.

Numéro d'article : 11905520 **14,49 €**



**GP DC WG 0252 P Détartrant, 250 g**

Son acide citrique naturel nettoie et préserve vos appareils / Protège les thermo-plongeurs, tambours et autres éléments / Assure des performances optimales – Formule spéciale Miele.

Numéro d'article : 10131000 **16,99 €**



**GBU 5000 Panier à couverts**

Évolutif, en plus du tiroir à couverts / Particulièrement adapté aux ustensiles encombrants comme le fouet / Panier à couverts peut être pos. manière flex. dans panier inf.

Numéro d'article : 9614020 **48,99 €**

# Accessoires Miele - Fours vapeur (combinés)



**GP DC CX 0061 T Détartrant en tablettes, 6 pièces**

Élimination en profondeur des dépôts de calcaire et entartrage / Détartrage extrêmement efficace tout en préservant vos appareils / Formule spécialement étudiée — Composition spéciale Miele.

Numéro d'article : 10178330

**22,99 €**



**GP CL DGC 251 L DGClean 250 ml**

Nettoyage sans efforts grâce à une adhésion stable / Pouvoir dégraissant ultra puissant sans mauvaises odeurs / Adhésion parfaite même sur des surfaces verticales.

Numéro d'article : 10172710

**€ 25,49 €**



**GP HC 0125 L HydroCleaner, jeu de 4 flacons**

détergent pour fonction d'auto-nettoyage HydroClean pour fours vapeur combinés / Nettoyage automatique et efficace de l'enceinte de cuisson / Autonomie du jeu : env. 1 an.

Numéro d'article : 12105400

**54,99 €**



**GP DC DDG 1001 L Nettoyant et détartrant système, 1000 ml**

pour le détartrage de votre cuiseur vapeur / Élimination en profondeur des dépôts de tartre / Sécurité d'utilisation — Formule spéciale Miele.

Numéro d'article : 10265450

**36,95 €**



**Produit d'entretien inox SteelCare, 250 ml**

Nettoie et fait briller vos appareils en inox sur toute leur surface / Élimine les traces de doigts, les rayures et les taches / Film protecteur qui empêche les salissures de se reformer.

Numéro d'article : 11023350

**14,49 €**

	Fours vapeur (Gen 7000)	Fours vapeur micro-ondes	Fours vapeurs combinés	Couvercle en inox		
	45 cm	45 cm	45 cm / 60 cm	DGD 1/2	DGD 1/3	DGD 50
DGG 50 40	■	■				■
DGG 50 80	■	■				■
DGG 50 120	■	■				■
DGG 100 40	■	■				
DGGL 50 40	■	■				
DGG 9	■	■	■			
DGG 16	■	■	■			
DGGL 4	■	■	■			
DGG 20			■			
DGGL 20			■			
DGGL 12			■			
DGG 2	■	■	■		■	
DGG 3	■	■	■	■		
DGG 7	■	■	■		■	
DGGL 1	■	■	■			

■ Compatible pour y placer une grille de cuisson.

■ Compatible



**DGG 50-40 Récipient pour cuisson vapeur non perforé**

Pour la préparation de plats en sauces, fonds ou à l'eau / Par ex. féculents, riz, soupes et soufflés / Capacité : 2,2 l, capacité utile : 1,6 l.

Numéro d'article : 10168200

**29,99 €**



**DGG 50-80 Récipient pour cuisson vapeur non perforé**

Pour la préparation de plats en sauces, fonds ou à l'eau / Par ex. féculents, riz, soupes et soufflés / Capacité : 4,2 l, capacité utile : 3,6 l.

Numéro d'article : 10168230

**43,99 €**



**DGG 50-120 Récipient pour cuisson vapeur non perforé**

Par ex. féculents, riz, soupes et soufflés / Pour la préparation de plats en sauces, fonds ou à l'eau / Capacité : 5,5 l.

Numéro d'article : 11232320

**59,99 €**



**DGG 100-40 Récipient pour cuisson vapeur non perforé**

Pour la préparation de plats en sauces, fonds ou à l'eau / Par ex. féculents, riz, soupes et soufflés / Capacité : 4,0 l, capacité utile : 3,4 l.

Numéro d'article : 10170290

**46,99 €**




**DGGL 50-40 Plat pour cuisson à la vapeur perforé**

Pour cuire légumes, poisson, viande et pommes de terre sans fond / Parfait pour la décongélation d'aliments surgelés / Capacité : 2,2 l, capacité utile : 1,6 l.

Numéro d'article : 10168190

**46,99 €**



**DGGL 100-40 Plat pour cuisson à la vapeur perforé**

Pour cuire légumes, poisson, viande et pommes de terre sans fond / Parfait pour la décongélation d'aliments surgelés / Capacité : 4,0 l, capacité utile : 3,4 l.

Numéro d'article : 10170300

**57,99 €**



**DGD 50 Couvercle inox avec poignée**

Compatible avec DGG 50-40, DGG 50-80, DGG 50-120 / Pour couvrir durant la cuisson et pour la conservation / À utiliser pour diverses applications spéciales.

Numéro d'article : 11232340

**35,99 €**



**DGG 20 Récipient pour cuisson vapeur non perforé**

Capacité : 2,4 l, capacité utile : 1,8 l / Dimensions extérieures l x P x H : 450 x 190 x 40 mm / En inox, épaisseur de la paroi 0,6 mm.

Numéro d'article : 8246340

**34,99 €**



**DGGL 20 Plat pour cuisson à la vapeur perforé**

Capacité : 2,4 l, capacité utile : 1,8 l / Dimensions extérieures l x P x H : 450 x 190 x 40 mm / En inox, épaisseur de la paroi 0,6 mm.

Numéro d'article : 8285410

**50,99 €**



**DGGL 12 Plat pour cuisson à la vapeur perforé**

Capacité : 5,4 l, capacité utile : 3,3 l / Dimensions extérieures l x P x H : 448 x 386 x 40 mm / En inox, épaisseur de la paroi 0,6 mm.

Numéro d'article : 8249430

**67,99 €**



**DGG 2 Récipient pour cuisson vapeur non perforé**

Pour la préparation de plats en sauces, fonds ou à l'eau / Par ex. féculents, riz, soupes et soufflés / Capacité : 2,5 l, capacité utile : 2,0 l.

Numéro d'article : 5001390

**41,99 €**



**DGG 3 Récipient pour cuisson vapeur non perforé**

Pour la préparation de plats en sauces, fonds ou à l'eau / Par ex. féculents, riz, soupes et soufflés / Capacité : 4,0 l, capacité utile : 3,1 l.

Numéro d'article : 5001400

**41,99 €**



**DGG 7 Récipient pour cuisson vapeur non perforé**

Pour la préparation de plats en sauces, fonds ou à l'eau / Par ex. féculents, riz, soupes et soufflés / Capacité : 4,0 l, capacité utile : 2,8 l

Numéro d'article : 8019361

**51,99 €**



**DGG 9 Récipient pour cuisson vapeur non perforé**

pour tous fours vapeur DG sauf DG 7000 / Capacité : 5,7 l, capacité utile : 4,2 l / Dimensions extérieures l x P x H : 325 x 176 x 150 mm.

Numéro d'article : 8015103

**63,99 €**



**DGG 16 Récipient pour cuisson vapeur non perforé**

Dimensions extérieures l x P x H : 325 x 176 x 20 mm / Peut également être utilisé comme plaque de cuisson / pour tous fours vapeur DG sauf DG 7000.

Numéro d'article : 8109060

**23,99 €**



**DGGL 1 Plat pour cuisson à la vapeur perforé**

Pour cuire légumes, poisson, viande et pommes de terre sans fond / Parfait pour la décongélation d'aliments surgelés / Capacité : 1,5 l, capacité utile : 0,9 l.

Numéro d'article : 5001370

**48,99 €**



**DGGL 4 Plat pour cuisson à la vapeur perforé**

Pour cuire légumes, poisson, viande et pommes de terre sans fond / Parfait pour la décongélation d'aliments surgelés / Capacité : 4,0 l, capacité utile : 3,1 l

Numéro d'article : 5379570

**52,99 €**



**DGGL 8 Plat pour cuisson à la vapeur perforé**

Pour cuire légumes, poisson, viande et pommes de terre sans fond / Parfait pour la décongélation d'aliments surgelés / Capacité : 2,0 l, capacité utile : 1,7 l.

Numéro d'article : 8227240

**41,99 €**



**DGD 1/2 Couverture en inox avec poignée**

Dimensions l x p : 325 x 265 mm / En inox / Pour le récipient pour cuisson vapeur non perforé DGG 3.

Numéro d'article : 7623900

**36,99 €**



**DGD 1/3 Couverture en inox avec poignée**

Dimensions l x p : 325 x 176 mm / En inox / Pour plats de cuisson vapeur DGG 2, DGG 7 et DGG 9.

Numéro d'article : 8109071

**29,99 €**



**DGSB 2 Planche à découper**

Avec 2 niveaux d'insertion par ex. pour le plat de cuisson vapeur / En bois de hêtre huilé avec des pieds silicone antidérapants / Avec une goulotte pour sauce large et simple d'entretien.

Numéro d'article : 9120970

**139,00 €**



**Petit sachet de mise sous vide VB 1828**

Lisse, résistant, 90 °C / Convient aux aliments liquides et solides / Dimensions : 180 x 280 mm - Contenu : 50 pièces.

Numéro d'article : 10380620

**41,99 €**



# Accessoires Miele - Fours



## GP CL H 0502 L Nettoyant pour four "OvenClean", 500 ml

Pouvoir dégraissant ultra puissant sans mauvaises odeurs / Un nettoyage sans efforts grâce à sa consistance de gel.

Numéro d'article : 10162230

15,49 €



## GP DC CX 0061 T Détartrant en tablettes, x 6

Élimination en profondeur des dépôts de calcaire et entartrage / Détartrage extrêmement efficace tout en préservant vos appareils.

Numéro d'article : 10178330

22,99 €

	H 2000 Active	H 7000 49 l / 76 l	H 7000 90 cm
HFC 70 C	■		
HFC 71 PerfectClean		■	
HFC 72 PyroFit		■	
HFC 92 PyroFit			■
■ Compatible			



## GPS 0301 L Kit CleanKitchen

Propreté et brillance dans toute la cuisine / Comprend OvenClean, nettoyant pour vitrocéramique et microfibre.

Numéro d'article : 11450890

29,99 €



## HFC 71 Rails coulissants FlexiClip Miele originaux PerfectClean

Pour les générations H 6000/7000 et DGC 6000/7000 / Nettoyage très simple grâce à la finition PerfectClean.

Numéro d'article : 9520660

205,00 €



## HFC 72 Rails coulissants FlexiClip Miele originaux PyroFit

Pour les générations H 6000/7000 avec pyrolyse / Nettoyage confortable et automatique pendant la Pyrolyse.

Numéro d'article : 9520670

235,00 €



## HFC 70 Rails coulissants FlexiClip Miele original

Pour les générations H 6000/7000 et DGC 6000/7000 / Pour utiliser simultanément plusieurs niveaux / Fixation facile aux grilles latérales de votre appareil.

Numéro d'article : 9520650

159,00 €



## HFC 70-C Rails coulissants FlexiClip Miele original

Pour la Génération H 2000 / Pour utiliser simultanément plusieurs niveaux.

Numéro d'article : 10581490

141,00 €



## HFC 92 Rails coulissants FlexiClip Miele originaux PyroFit

Pour utiliser simultanément plusieurs niveaux / Fixation facile aux grilles latérales de votre appareil.

Numéro d'article : 9520710

265,00 €




## HBB 71 Plat de cuisson d'origine Miele

À utiliser avec rails coulissants FlexiClips ou direct. sur grilles de support / Rien n'accroche : inutile utiliser papier sulf. ou graisser plats / Nettoyage très simple grâce à la finition PerfectClean.

Numéro d'article : 9519820

96,99 €



## HBBL 71 Tôle perforée Gourmet Back et AirFry

Pour réussir vos plats en mode HydraCook / La perforation optimise la circulation d'air et permet AirFrying / Pour des pâtisseries, du pain, des pizzas et frites croustillantes.

Numéro d'article : 9520620

107,00 €



## HUBB 71 Plat universel d'origine Miele

Plat d'égoutt. pour recueillir sauce ou graisse viandes rôtissage / À utiliser ensemble avec le plat multi-usages lors de la cuisson / S'utilise avec les rails FlexiClips ou directement sur la grille.

Numéro d'article : 9519840

107,00 €



## HGBB 71 Plats multi-usages pour HUBB

Jus ou graisses n'attachent pas, adapté pour savoureuses sauces / Parfait pour utiliser AirFrying avec des aliments gras / S'adapte exactement au plat universel HUBB 71.

Numéro d'article : 9520630

107,00 €




## HBBR 71 Grille d'origine Miele

Nettoyage très simple grâce à la finition PerfectClean / Pour les générations H 2000/6000/7000 et DGC 6000/7000 / Surface de pose pour moules/plats, poser sur HUBB71 pour griller.

Numéro d'article : 9524950

81,99 €



## HBBR 72 Grille d'origine Miele

Comme surface pour recevoir moules de cuisson et plats à rôtir / Se pose sur tôle univ. HUBB 71 pour grillade / Nettoyage confortable et automatique pendant la Pyrolyse.

Numéro d'article : 9520640

107,00 €



## HUBB 91 Plat universel d'origine Miele

Plat d'égoutt. pour recueillir sauce ou graisse viandes rôtissage / À utiliser ensemble avec le plat multi-usages lors de la cuisson / S'utilise avec les rails FlexiClips ou directement sur la grille.

Numéro d'article : 9520680

215,00 €



## HGBB 91 Plats multi-usages pour HUBB

Les jus et graisses n'accrochent pas ; adapté aux plats en sauce / Parfait pour utiliser AirFrying avec des aliments gras / S'adapte parfaitement à la plaque de cuisson HUBB 91.

Numéro d'article : 9520690

222,95 €



## HBFP 27-1 Tôle perforée ronde Back et AirFry

Idéal pour des petits pains, croissants, pizzas, tartes / La perforation optimise la circulation d'air et permet AirFrying / Avec finition PerfectClean / 27 cm de diamètre - à utiliser sur la grille.

Numéro d'article : 10116800

64,99 €



## HGS 100 Plat en verre d'origine Miele

Idéal pour la préparation des plats mijotés, gratins et gâteaux / À utiliser dans les fours compacts combinés micro-ondes Miele / Dimensions l x h : 455 x 353 mm

Numéro d'article : 11514090

81,99 €



	Convient pour taque de cuisson	Couvercle		H 2000 / 7000		H 7000 BM	DO 7000
		HBD 60-22	HBD 60-35	49 l / 76 l	90 cm		
HUB 5000-M	Plaque vitrocéramique	■		■	R		
HUB 5001-M	Plaque vitrocéramique et induction	■		■	R		
HUB 5001-XL	Plaque vitrocéramique et induction		■	■	R		
HUB 62-22	Plaque vitrocéramique et induction	■			R	E1	■
HUB 62-35	Plaque vitrocéramique et induction		■		R		

■ = Braadslede past op de roosters of op FlexiClips (selon le modèle)

R = Le plat à rôtir peut seulement être utilisé avec les grilles

E1 = Le plat à rôtir peut seulement être utilisé sur la grille au niveau 1



**HUB 5000-M Plat à rôtir gourmet**

Capacité max. env. 5 kg — Dimensions extérieures : l x P x H 44,8 x 26,8 x 8,6 cm / En fonte aluminium coulée à la main / Nettoyage simplifié grâce au revêtement anti-adhésif de qualité.

Numéro d'article : 10314250

**209,00 €**



**HUB 5001-M Plat à rôtir gourmet pour induction**

Capacité max. env. 5 kg — Dimensions extérieures : l x P x H 44,8 x 26,8 x 8,6 cm / À utiliser dans fours multif. & taques de cuisson hors gaz / En fonte aluminium coulée à la main.

Numéro d'article : 10314270

**275,00 €**



**HUB 62-22 Plat à rôtir gourmet pour induction**

Capacité max. env. 5 kg — Dimensions extérieures : l x P x H 42,2 x 25,7 x 8,6 cm / Avec revêtement anti-adhésif de qualité / À utiliser dans fours multif. & taques de cuisson hors gaz.

Numéro d'article : 10314280

**275,00 €**



**HUB 5001-XL Plat à rôtir gourmet pour induction**

Capacité max. env. 8 kg — L x P x H 44,8 x 38,6 x 8,6 cm / En fonte aluminium coulée à la main.

Numéro d'article : 10314310

**345,00 €**



**HUB 62-35 Plat à rôtir gourmet pour induction**

Capacité max. env. 8 kg — Dimensions extérieures : l x P x H 42,2 x 37,5 x 8,6 cm / En fonte aluminium coulée à la main / Nettoyage simplifié grâce au revêtement anti-adhésif de qualité.

Numéro d'article : 10314300

**345,00 €**



**HBD 60-22 Couvercle pour plats à rôtir**

En inox de grande qualité / Ne pas utiliser dans les fours multi micro-ondes ou en mode gril / Non livré avec les plats à rôtir.

Numéro d'article : 5136950

**127,00 €**



**HBD 60-35 Couvercle pour plats à rôtir**

En inox de grande qualité / Ne pas utiliser dans les fours multi micro-ondes ou en mode gril / Ne convient pas aux fours intégrés et compacts / Non livré avec les plats à rôtir.

Numéro d'article : 5136960

**142,00 €**



**HBS 70 Pierre à cuisson et pizzas Gourmet Miele**

Pour pizzas, tartes flambées, foccacias, pain et petits pains / En céramique spéciale — cuisson très uniforme et croustillante / Les grands pores absorbent idéalement l'humidité de la pâte.

Numéro d'article : 11901190

**235,00 €**



# Accessoires Miele - Machines à café



## GP DC CX 0061 T Détartrant en tablettes, x 6

Élimination en profondeur des dépôts de calcaire et entartrage / Détartrage extrêmement efficace tout en préservant vos appareils / Formule spécialement étudiée — Composition spéciale Miele.

Numéro d'article : 10178330

**22,99 €**



## GP CL CX 0102 T Nettoyant en tablettes, x 10

Élimine en profondeur l'huile et les restes de café / Nettoyage très efficace et tout en douceur de vos appareils / Formule spécialement étudiée — Composition spéciale Miele.

Numéro d'article : 11201200

**24,49 €**



## GP CL MCX 0101 P Nettoyant pour arrivée de lait, x 100

Nettoyage très efficace et tout en douceur de vos appareils / En sticks pré-dosés pour faciliter l'utilisation / Élimine totalement les protéines et la graisse du lait.

Numéro d'article : 10180270

**48,99 €**




## GP DC 001 C Cartouche de détartrage

Élimination en profondeur des dépôts de calcaire et entartrage / Détartrage extrêmement efficace tout en préservant vos appareils / Sans aucun effort manuel.

Numéro d'article : 10224080

**72,99 €**



## GP CC 001 C AutoCleaner

Contenu : 4 unités / Élimine efficacement les résidus de l'unité de percolation / Nettoyage supplémentaire du système de conduits de lait.

Numéro d'article : 10971120

**72,99 €**



## Kit d'entretien pour le nettoyage et l'entretien des machines à café Miele

Pour tous les Miele CM et CVA / 30 nettoyeurs de conduits de lait, 1 chiffon microfibras Miele.

Numéro d'article : 1212920

**69,99 €**



## GP SI 10 Graisse de silicone, 6 g

Pour l'entretien de l'unité de chauffage et des joints / Extrêmement efficace tout en préservant les surfaces / Un entretien optimal, pour des années de tranquillité.

Numéro d'article : 5132001

**12,49 €**



## MB-CVA 7000 Récipient de lait en verre

Ce récipient est fourni avec la CVA 7000 / Deuxième bac en cas d'utilisation intensive de l'appareil / Volume de remplissage : 0,7 l

Numéro d'article : 11234120

**119,00 €**



## MB-CM-G Récipient de lait en verre

Pour toutes les machines à café autonomes Miele CM / Deuxième bac en cas d'utilisation intensive de l'appareil / Volume de remplissage 0,7 l

Numéro d'article : 11574240

**109,00 €**



## CJ Jug Cafetière isotherme 1,0 l

Préparation directe sans transv. de machine café à cafetière / Inox de qualité, poli / Nettoyage simple grâce au couvercle complètement amovible.

Numéro d'article : 10694310

**109,00 €**



## Bio Café Crema 4x250

Idéal pour la préparation de Café Crema.

Numéro d'article : 99269940

**32,99 €**



## Bio Café Espresso 4x250

Idéal pour la préparation de l'Espresso.

Numéro d'article : 99269950

**32,99 €**



## Bio Café OneForAll 4x250

Idéal pour les variantes Espresso, Café Crema et spécialités au lait.

Numéro d'article : 99269970

**32,99 €**



# Accessoires Miele- Taques de cuisson



**GP CL KM 0252 L Nettoyant céram. de verre - inox, 250 ml**

Meilleur produit du marché — Meilleur produit sur la Suisse / Élimine les auréoles et les taches de graisse ou de brûlé / Dépose un film protecteur facilitant le nettoyage suivant.

Numéro d'article : 10173120

**11,99 €**



**GP GS KM 0011 Racloir nettoyant**

Élimination sans effort des restes de cuisson collés / N'attaque pas les surfaces.

Numéro d'article : 1065471

**11,99 €**



**KMSL 520 Barres latérales (2 pièces)**

Revêtement spécial Diamond-Like-Carbon avec une résistance élevée aux rayures / Pour plans de cuisson sans cadre avec une profondeur de 520 mm

Numéro d'article : 12334700

**199,00 €**



**GGRP Plaque chauffante Gourmet**

Idéal pour les plans de cuisson PowerFlex et induction intégrale / Saveur originale du barbecue grâce à la surface bombée / Revêtement anti-adhésif de haute qualité.

Numéro d'article : 10009310

**245,00 €**



**KMTY TeppanYaki Gourmet**

Pour la préparation de plats sains et légers / FixPosition – quatre pieds en silicone pour une bonne stabilité / Cuisson uniforme avec plaque en acier inox multicouche premium.

Numéro d'article : 11555900

**319,00 €**



**KMTS 5704-3 Batterie de cuisine à induction (4 pièces)**

Solide couche thermique en sandwich pour une excellente répartition de la chaleur / Pour tous types de plaques de cuisson / Contenu : 1 cocotte, 1 casserole (1,5l), 2 poêles (1,5l/4l), 3 couvercles de poêles.

Numéro d'article : 12625700

**499,99 €**



**DAAG 200 Cache avec entretoises noires pour KMDA 7272/7473/7676/7876**

Intégration à fleur de plan dans la vitrocéramique / Avec 2 barres noires / Nettoyage facile au lave-vaisselle.

Numéro d'article : 12228470

**89,00 €**



**DAAG 200 Cache avec entretoises en inox pour KMDA 7272/7473/7676/7876**

Intégration à fleur de plan dans la vitrocéramique / Avec 2 barres noires / Nettoyage facile au lave-vaisselle.

Numéro d'article : 12228500

**89,00 €**



**CSFG 7000 Couverture**

pour install. à côté du ventilateur de table ; empêche l'aspiration de flamme / Convient pour recouvrement de l'ouverture du ventilateur de table / Fixation magnétique.

Numéro d'article : 10790580

**199,00 €**



**CSZL 7000 Barrette de jonction**

pour associer plusieurs éléments SmartLine dans une découpe / Y compris ressorts de serrage pour la fixation dans la découpe.

Numéro d'article : 10690630

**59,00 €**



**CSWP 1450 Wok pour Dominos**

Adapté de manière optimale à la courbure du wok induction Miele / Pour tous les dominos Miele SmartLine avec wok à induction / Aucun traitement de surface et cuisine traditionnelle avec le wok.

Numéro d'article : 7189720

**569,00 €**



# Accessoires Miele - Hottes



**DADC 6000 Chiminée en inox**

Pour DA 60x6 W, DA 679x W / Hauteur de fût variable de 365 à 660 mm / Largeur de fût 340 mm.

Numéro d'article : 9947450

**179,00 €**



**DADC 6000 Chiminée noir obsidien**

Pour DA 60x6 W, DA 64x8 W et DA 679x W / Hauteur de fût variable de 365 à 660 mm / Largeur de fût 340 mm.

Numéro d'article : 11900270

**219,00 €**



**DADC 7000 Chiminée gris graphite**

Pour DA 7198 W / Hauteur de fût variable de 365 à 660 mm / Largeur de fût 340 mm.

Numéro d'article : 10768490

**253,95 €**



**DADC 7000 Chiminée noir obsidien**

Pour DA 7198 W / Hauteur de fût variable de 365 à 660 mm / Largeur de fût 340 mm.

Numéro d'article : 10768440

**219,00 €**



**DADC 9000 Chiminée en inox**

Pour DA 9090 W, DA 9091 W, DA 9298 W / Hauteur de cheminée flexible de 380-740 mm / Largeur de cheminée 290 mm.

Numéro d'article : 11279060

**209,00 €**



**DADC 9000 Chiminée gris mat**

Pour DA 9092 W gris graphite / Hauteur de cheminée flexible de 380-740 mm / Largeur de cheminée 290 mm.

Numéro d'article : 12506100

**195,95 €**



**DADC 9000 Chiminée noir mat**

Pour DA 9092 W / Hauteur de cheminée flexible de 380-740 mm / Largeur de cheminée 290 mm.

Numéro d'article : 12506090

**195,95 €**



**DASD 150 Dispositif d'atténuation de bruit**

Pour réduire les bruits liés à l'air et au moteur / Réduction du bruit allant jusqu'à 4,5 db(A) re 1pW / Longueur 250 mm.

Numéro d'article : 8269360

**129,00 €**



**Filtre anti-odeur à charbon actif DKF 12-P**

Pour DA 5798 W, DA 4298 W, DA 6698 W, PUR 98 D, DA 4208 D, DA 6698 D, DA 4248 V D / Dimensions l x p x h : 24,2 x 28,7 x 2 cm / Contenu : 1 filtre.

Numéro d'article : 11762580

**84,99 €**




**Filtre anti-odeur à charbon actif DKF 13-P**

pour les hottes Miele DA 3366/3466/3496 / Dimensions l x p x h : 11,5 x 47,7 x 3 cm / Contenu : 1 filtre.

Numéro d'article : 11762540

**84,99 €**



**Filtre anti-odeur à charbon actif DKF 15-P**

Pour les hottes Miele DA 25xx/2450/2580. / Pour l'utilisation sur les hottes à recyclage Miele / Dimensions l x p x h : 21,5 x 26,3 x 2 cm / Contenu : 2 filtres - 2 x DKF 11-P.

Numéro d'article : 11762550

**135,00 €**




**Filtre anti-odeur à charbon actif DKF 18-P**

pour les hottes Miele DA 12xx / Pour l'utilisation sur les hottes à recyclage Miele / Dimensions l x p x h : 10 x 43 x 2 cm / Contenu : 1 filtre.

Numéro d'article : 11762600

**84,99 €**




**Filtre anti-odeur à charbon actif DKF 19-P**

Pour les hottes Miele DA23x0/266x/269x/35xx/36xx / Dimensions l x p x h : 15 x 24,2 x 2 cm / Contenu : 2 filtres

Numéro d'article : 11762560

**84,99 €**




**Filtre anti-odeur à charbon actif DKF 21-P**

Pour la hotte Miele DA 670x / Pour l'utilisation sur les hottes à recyclage Miele / Dimensions l x p x h : 10 x 43 x 2 cm / Contenu : 4 filtres - 4 x DKF 18-P.

Numéro d'article : 11762630

**245,00 €**




**Filtre anti-odeur à charbon actif DKF 22-1**

Pour la hotte Miele DA 6890 / Pour l'utilisation sur les hottes à recyclage Miele / Dimensions l x p x h : 23,5 x 29,5 x 1 cm / Contenu : 2 filtres.

Numéro d'article : 9812030

**125,00 €**




**Filtre à charbon actif Active AirClean DKF 30-P**

Pour les hottes à recyclage DAD 4x4x Miele / Neutralise efficacement les odeurs de cuisine désagréables / Réduction du bruit grâce au matériau plissé / Contenu : 2 filtres sans cadre.

Numéro d'article : 11662790

**129,00 €**




**Filtre anti-odeurs AirClean Longlife régénérant DKF 30-R**

pour les hottes à recyclage DAD 4x4x Miele / Neutralise les odeurs de cuisine désagréables / Régénération très simple dans le four deux fois par an / Durée de vie de 3 ans / Contenu : 2 filtres sans cadre.

Numéro d'article : 11662830

**345,00 €**



**Filtre à charbon actif Active AirClean DKFS 31-P**

Pour les hottes Miele à recyclage DAS 2x20, DAS 4x20 et DAS 4x30. / Kit de première mise en service / Contenu : 2 filtres DKF 31-P avec cadre

Numéro d'article : 11793530

**89,99 €**




**Filtre à charbon actif Active AirClean DKF 35-P**

pour KMDA 7272, KMDA 7473, KMDA 7676, KMDA 7876 et DAC xxxx en mode recyclage / Un air frais et sans odeurs dans toute la cuisine / Réduction du bruit grâce au matériau plissé.

Numéro d'article : 12041230

**91,99 €**



**Filtre à anti-odeurs AirClean Longlife régénérant DKF 1000-R**

Pour DUU 1000-2 et DUU 1500 / Régénération très simple dans le four deux fois par an / Durée de vie de 3 ans / Dimensions l x p x h : 33,7 x 30,5 x 1,9 cm / Contenu : 1 filtre.

Numéro d'article : 10427040

**235,00 €**



### Commande distance DARC 6

Pour un contrôle des hottes aspirantes compatibles avec Con@ctivity 2.0. / Pour activer/désactiver et réguler le ventilateur / Portée de 10 m, piles incluses.

Numéro d'article : 9812060

117,00 €



### Commande distance DARC 7

Pour la commande confortable de la hotte de plafond DAC 2x4x et 4x4x / Pour activer/désactiver et réguler le ventilateur / Avec piles.

Numéro d'article : 12506690

79,95 €

## Accessoires Miele - Réfrigération & congélation




### KKF-FF Jeu rééqu. pour filtre Active AirClean

Pour un stockage optimal des denrées alimentaires sans odeur / Combi. innovante principes actifs : charbon actif avec chitosan / À poser sur l'arête arrière du fond en verre.

Numéro d'article : 7236290

68,99 €



### KKF-FS Kit de démarrage pour filtre Active AirClean

Contre les mauvaises odeurs dans le réfrigérateur / Combi. innovante principes actifs : charbon actif avec chitosan / Avec une barre à clipser, un boîtier et 2 filtres Active AirClean.

Numéro d'article : 11882380

89,99 €



### KKF-RF Filtre anti-odeur Active AirClean

Pour un stockage optimal des denrées alimentaires sans odeur / Remplacement recommandé : Env. tous les 6 mois / Contenu : 2 filtres anti-odeur.

Numéro d'article : 7236280

57,99 €



### KKF-KWT Filtre à charbon actif

Conditions stockage du vin optimales si renouvellement régulier / Facile à remplacer / Pour les caves à vin encastrables KWT 63XX, KWT 6XX2 et KWT 7112 IG.

Numéro d'article : 9945070

26,99 €



### KFR 7000 Porte-bouteilles

Peut être utilisé de manière variable sur différents niveaux / Pour un rangement horizontal et sûr de produits comme le vin / En métal chromé.

Numéro d'article : 11775120

89,99 €



### KFT 7000 FlexiTray

Pivote à 180° vers l'avant comme vers l'arrière / FlexiTray est composé de verre et de plastique de haute qualité / Les pièces en verre sont adaptées au lave-vaisselle.

Numéro d'article : 11775130

295,00 €



### KSC 30 Jeu d'adaptation SoftClose

Adaptés à une sélection d'appareils de froid encastrés K 7000 / Adaptés à une sélection d'appareils de froid encastrés K 30.000 / Atténuateur : porte de l'appareil fermée avec calme et douceur.

Numéro d'article : 10744380

64,99 €



### KSCB 70 Jeu d'adaptation SoftClose

Compatible avec les appareils de froid encastrés K 7000 choisis / Kit composé de deux charnières / Pour les appareils à deux portes, deux KSCB 70 sont nécessaires.

Numéro d'article : 11776470

129,00 €



### KSB 70 Boîte de tri PerfectFresh

Peut être déplacé latéralement dans le compartiment PerfectFresh / Idéal pour le tiroir PerfectFresh Active et Pro K 7000.

Numéro d'article : 11779620

29,99 €



### KKF-KWNS Filtre à charbon actif

Pour caves à vin KWNS 28462 E / Contenu : 2 filtres / Conditions optimales avec un changement régulier tous les 6 mois.

Numéro d'article : 10806820

53,99 €



### KWF 1000 IntensiveClear

Filtre à eau au charbon actif pour MasterCool F 1xxx/F 2xx1/KF 1xxx/KF 2xx1 / Pour une eau de bien meilleure qualité.

Numéro d'article : 12073500

89,99 €



### KWF 2000 IntensiveClear 2.0

Filtre à eau au charbon actif pour MasterCool F 2xx2 et KF 2xx2 / Pour une eau de bien meilleure qualité.

Numéro d'article : 12073660

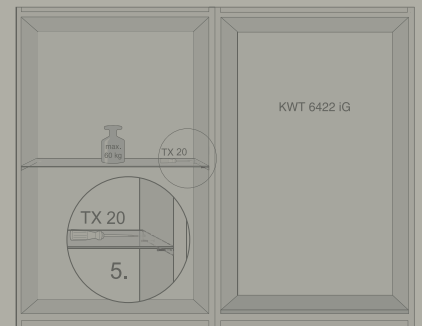
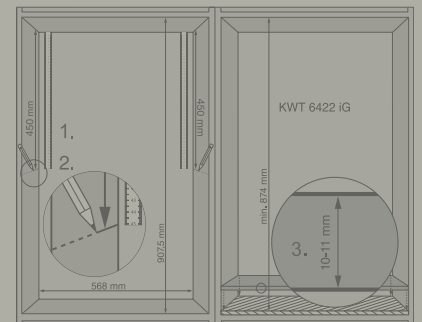
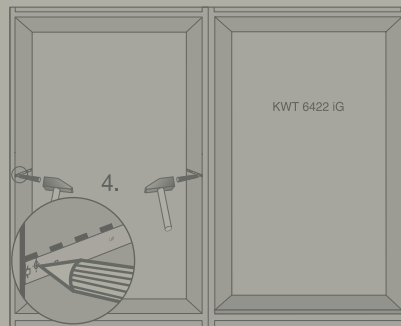
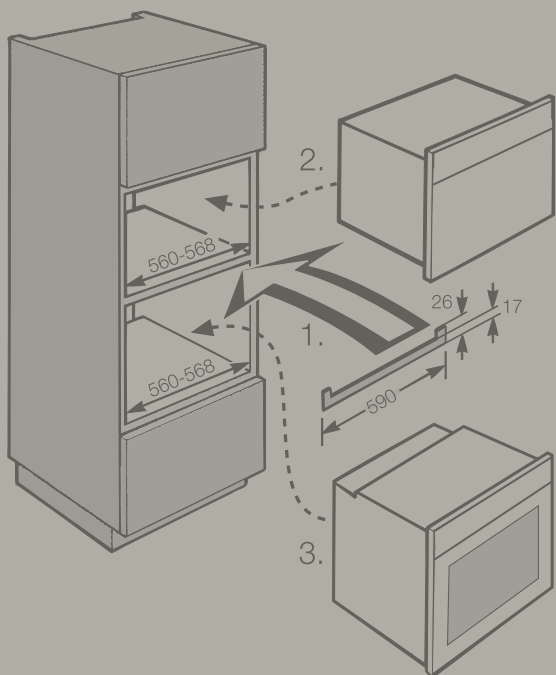
89,99 €





# Possibilités de design

## Croquis d'encastement





# Possibilités de design



## ESWKL 60

Pour combiner deux appareils à la verticale. Harmonie visuelle lors de l'installation d'un tiroir culinaire et un autre appareil.

Numéro d'article : 11179710

69,00 €



## HKL 60

Harmonie visuelle lors de l'installation de plusieurs appareils. Combinaison verticale d'appareils de 45 et 60 cm de hauteur.

Numéro d'article : 7114780

HKL 60 Cleansteel

39,00 €

Numéro d'article : 5165170

HKL 60 Noir obsidien

49,00 €

Numéro d'article : 10410570

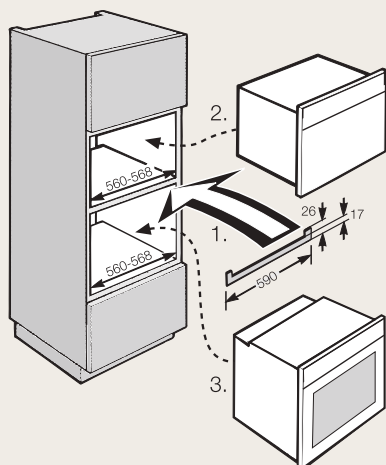
HKL 60 Gris graphite

59,00 €

Numéro d'article : 12838520

HKL 60 Pearlbeige

59,00 €

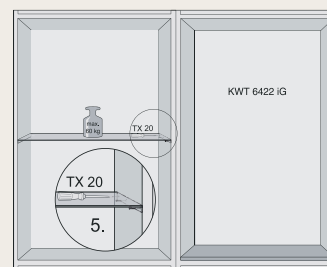
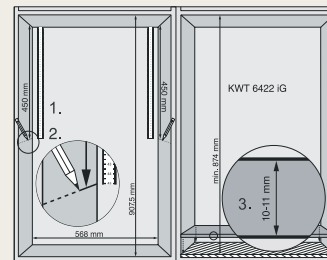
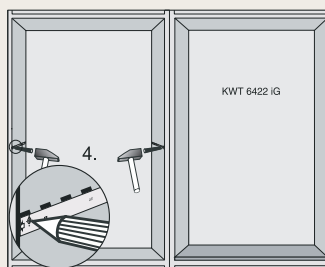
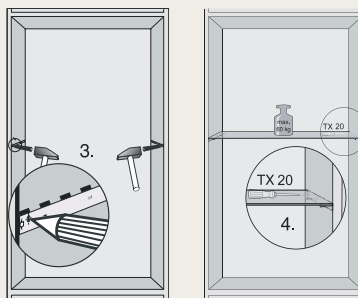
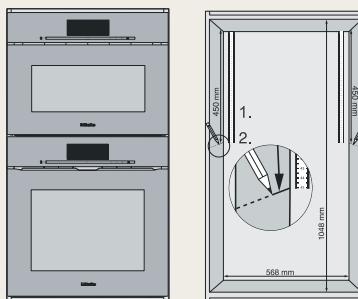


## ENB1060

ENB1060 assure un écart optimal entre deux appareils encastrables Miele. Cet accessoire est nécessaire pour obtenir une combinaison parfaite de deux appareils avec une niche de 45 cm et une KWT6422IG (cave à vin de 90cm).

Numéro d'article : 10810730

€ 99,00






# Black side trim

Le revêtement latéral noir est conçu pour séduire les clients souhaitant protéger les bords en verre céramique de leurs plaques de cuisson contre les chocs et les dommages, tout en recherchant une alternative discrète au cadre en acier inoxydable.

## Installation facile

Le revêtement latéral noir est disponible en tant qu'accessoire optionnel et peut être facilement installé sur place par le consommateur ou par un installateur/revendeur de cuisines. Il s'agit d'un profilé adhésif adapté au profilé en C du verre céramique, équipé de ruban adhésif double face.



Le kit comprend une lingette de nettoyage, deux éléments d'angle (pour légèrement surélever la plaque de cuisson) et une bande profilée (pour faciliter l'installation du revêtement sur la plaque en verre), offrant ainsi un soutien optimal lors de la pose.

## Revêtement DLC noir

Grâce à son revêtement DLC noir et à son design minimaliste, le revêtement latéral se fond discrètement dans l'apparence générale de la cuisine. DLC signifie "Diamond Like Carbon" (Carbone semblable au diamant). Ce terme désigne un ensemble de revêtements à base de carbone, appliqués par un procédé PVD. Pour la fabrication du revêtement latéral, du chrome est ajouté au carbone, ce qui donne un noir intense. Le revêtement choisi est résistant aux rayures et aux produits de nettoyage.

## Compatibilité / Application

Le revêtement latéral rétrocompatible est conçu pour toutes les plaques de cuisson sans cadre (FL) avec une profondeur de 520 mm (KM 7xxx FL / KMDA 7xxx FL) qui sont installées sur un plan de travail.



**KMSL 520 bst**

Barres latérales (2 pièces) avec revêtement spécial DLC noir, montable ultérieurement.  
Pour taques de cuisson sans cadre avec une profondeur de 520 mm.

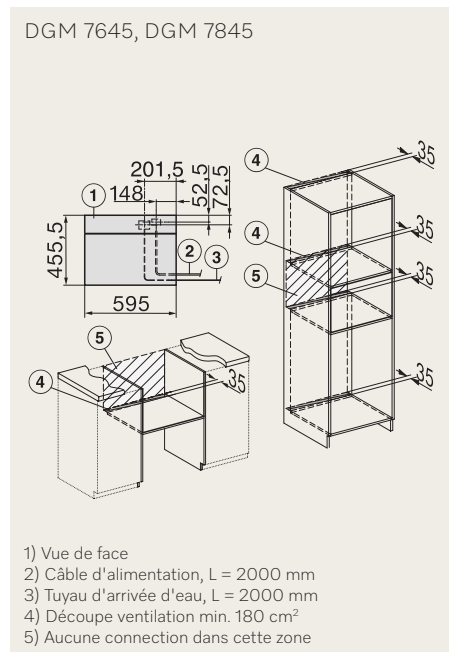
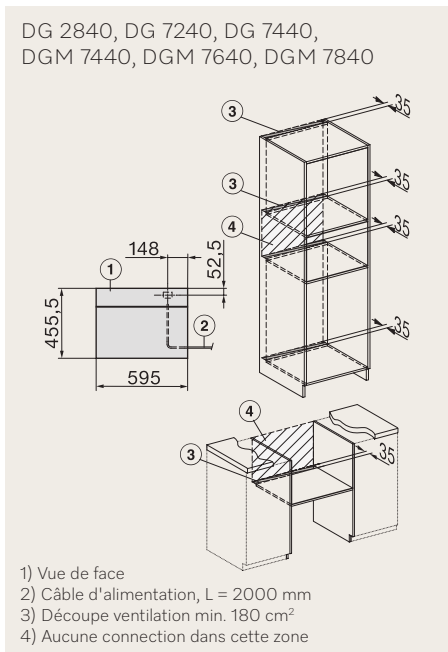
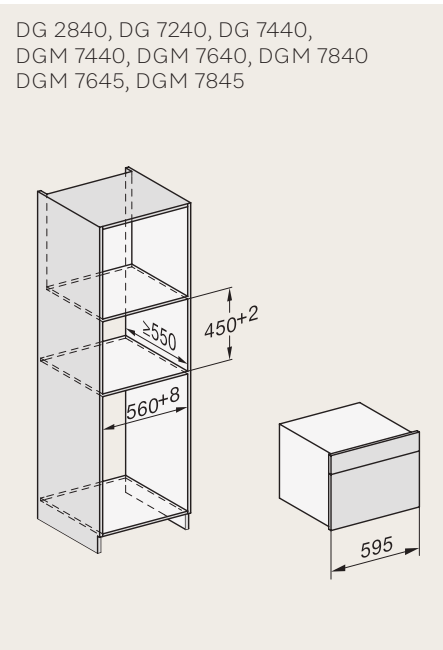
Numéro d'article : 12334700

199,- €

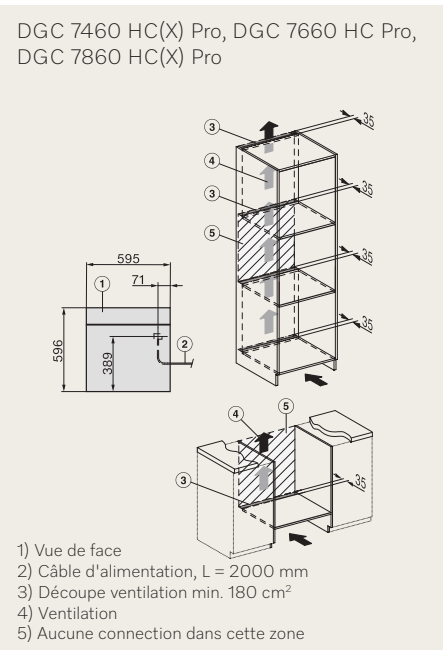
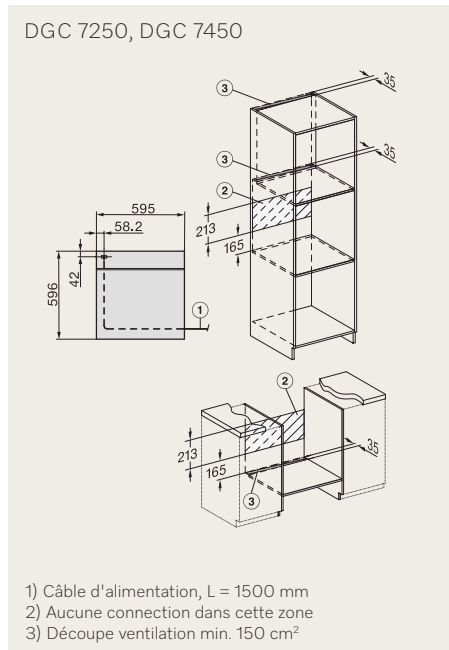
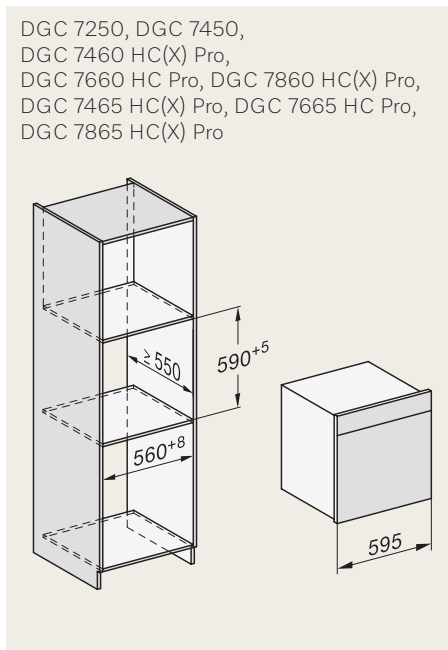
Visitez  
<https://www.miele.be/f/be-fr/manuals-fr.aspx>  
 pour un aperçu complet et actualisé  
 de tous les croquis d'encastement et  
 des instructions d'installation !



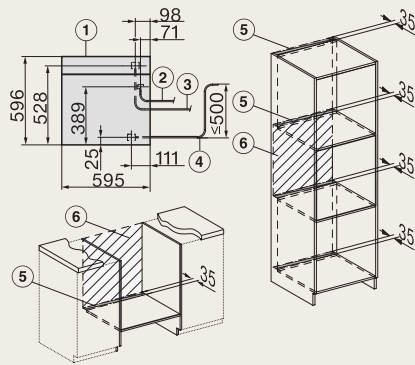
## Fours vapeur et Fours vapeur micro-ondes



## Fours vapeur combinés 60 cm



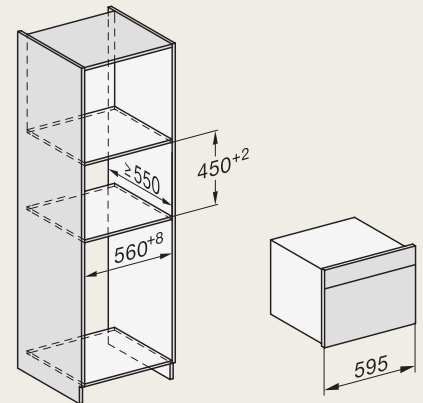
DGC 7465 HC(X) Pro, DGC 7665 HC Pro,  
DGC 7865 HC(X) Pro



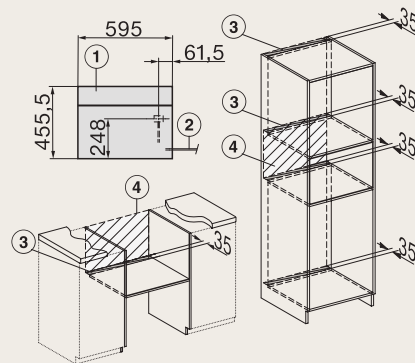
- 1) Vue de face
- 2) Câble d'alimentation, L = 2000 mm
- 3) Tuyau d'arrivée d'eau (inox), L = 2000 mm
- 4) Tuyau d'évacuation d'eau (plastique), L = 3000 mm
- 5) Découpe ventilation min. 180 cm<sup>2</sup>
- 6) Aucune connection dans cette zone

## Fours vapeur combinés 45 cm

DGC 7440 HC(X) Pro, DGC 7640 HC Pro,  
DGC 7840 HC(X) Pro, DGC 7445 HC(X) Pro,  
DGC 7645 HC Pro, DGC 7845 HC(X) Pro

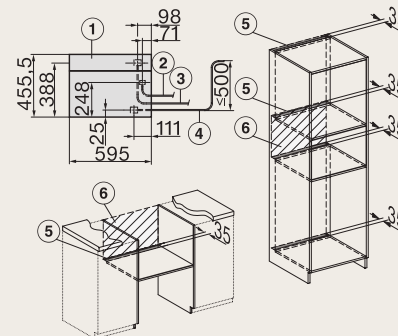


DGC 7440 HC(X) Pro, DGC 7640 HC Pro,  
DGC 7840 HC(X) Pro



- 1) Vue de face
- 2) Câble d'alimentation, L = 2000 mm
- 3) Découpe ventilation min. 180 cm<sup>2</sup>
- 4) Aucune connection dans cette zone

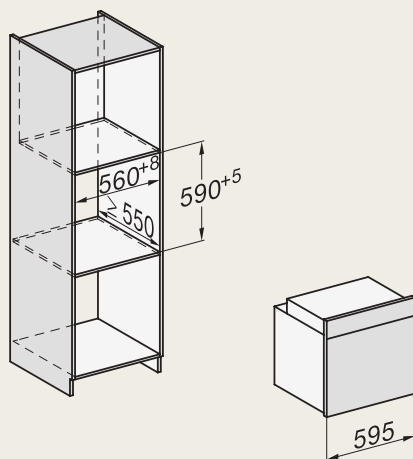
DGC 7445 HC Pro, DGC 7645 HC Pro,  
DGC 7845 HC(X) Pro



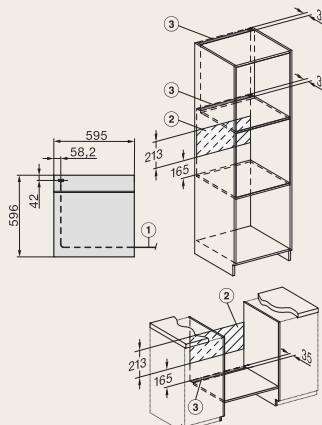
- 1) Vue de face
- 2) Câble d'alimentation, L = 2000 mm
- 3) Tuyau d'arrivée d'eau (inox), L = 2000 mm
- 4) Tuyau d'évacuation d'eau (plastique), L = 3000 mm
- 5) Découpe ventilation min. 180 cm<sup>2</sup>
- 6) Aucune connection dans cette zone

## Fours 60 cm

H 2265-1 B(P), H 2465-1 B(P), H 2851 B(P),  
H 2861-1 B(P), H 7260 B(P), H 7262 B(P),  
H 7264 B(P), H 7460 B(P), H 7464 BP(X),  
H 7660 BP, H 7860 BP(X), H 2455 B(P)



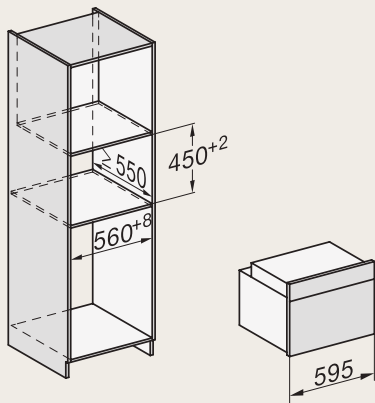
H 2265-1 B(P), H 2465-1 B(P), H 2851 B(P),  
H 2861-1 B(P), H 7260 B(P), H 7262 B(P),  
H 7264 B(P), H 7460 B(P), H 7464 BP(X),  
H 7660 BP, H 7860 BP(X), H 2455 B(P)



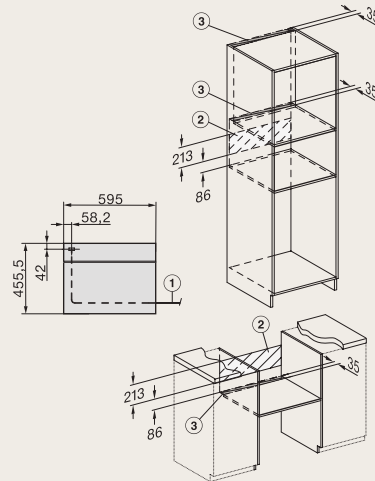
- 1) Câble d'alimentation, L = 2000 mm
- 2) Aucune connection dans cette zone
- 3) Découpe ventilation min. 150 cm<sup>2</sup>

## Fours 45 cm

H 2841 B, H 7244 B(P), H 7440 B  
H 7840 BP(X), H 7440 BPX



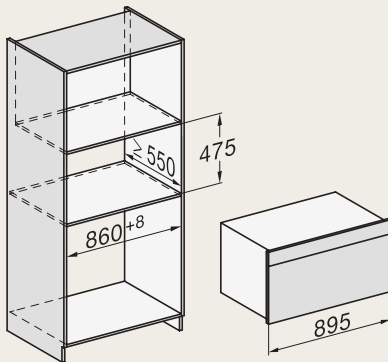
H 2841 B, H 7244 B(P), H 7440 B  
H 7840 BP(X), H 7440 BPX



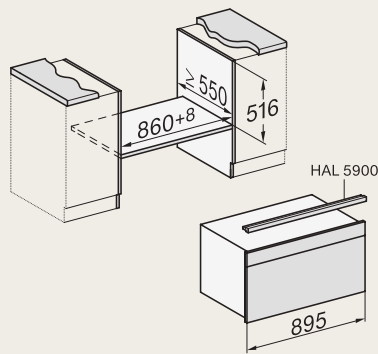
- 1) Câble d'alimentation, L = 2000 mm
- 2) Aucune connection dans cette zone
- 3) Découpe ventilation min. 150 cm<sup>2</sup>

Fours  
90 cm

H 2890 B, H 7890 BP

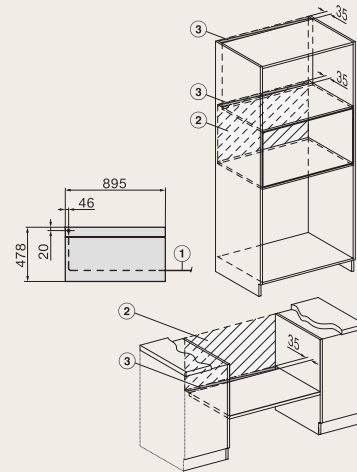


H 2890 B, H 7890 BP



Attention : hauteur d'encastrement taque de cuisson

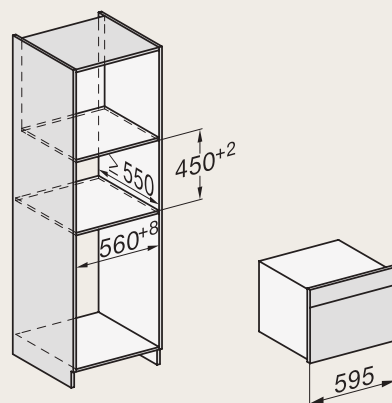
H 2890 B, H 7890 BP



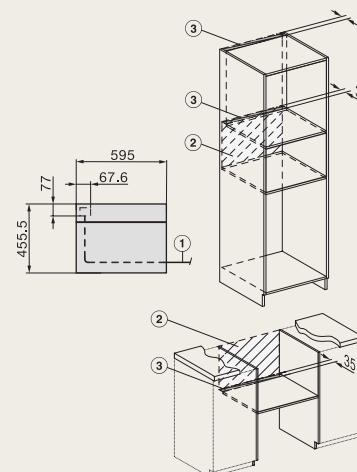
- 1) Câble d'alimentation, L = 2000 mm
- 2) Aucune connection dans cette zone
- 3) Découpe ventilation min. 150 cm<sup>2</sup>

Fours combinés  
micro-ondes

H 7240 BM, H 7440 BM(X), H 7640 BM,  
H 7840 BM(X)



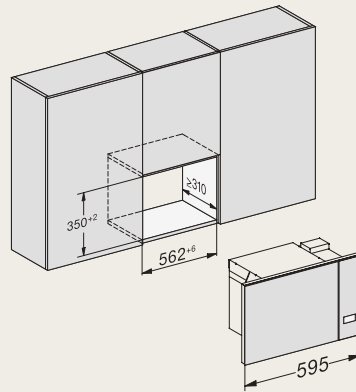
H 7240 BM, H 7440 BM(X), H 7640 BM,  
H 7840 BM(X)



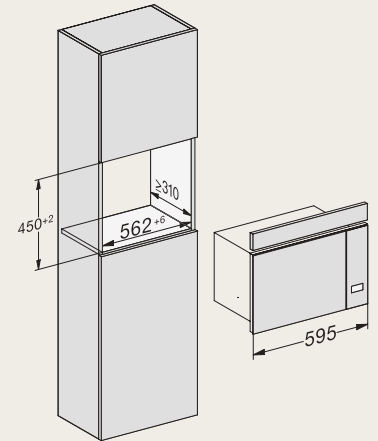
- 1) Câble d'alimentation, L = 2000 mm
- 2) Aucune connection dans cette zone
- 3) Découpe ventilation min. 150 cm<sup>2</sup>

## Micro-ondes

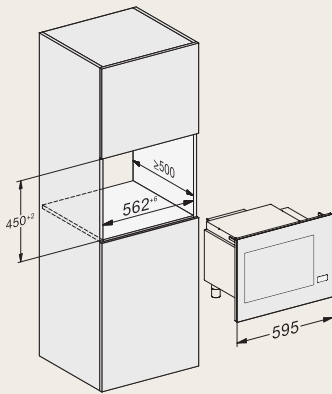
M 2230 SC, M 2234 SC



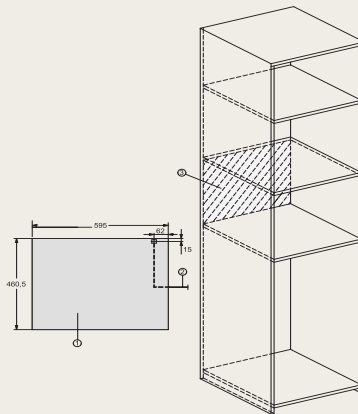
M 2230 SC, M 2234 SC



M 2240 SC

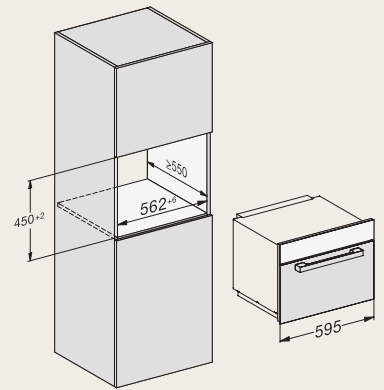


M 2240 SC

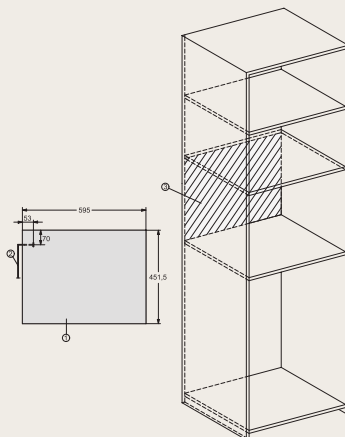


- 1) Vue de face
- 2) Câble d'alimentation, L = 1600 mm
- 3) Aucune connection dans cette zone

M 7240 TC, M 7244 TC

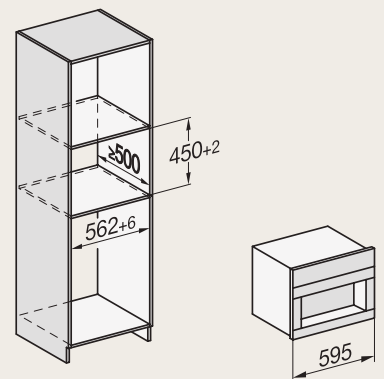


M 7240 TC, M 7244 TC



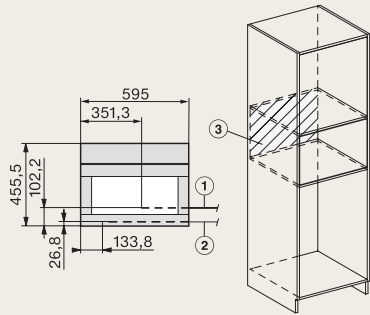
- 1) Vue de face
- 2) Câble d'alimentation, L = 1600 mm
- 3) Aucune connection dans cette zone

CVA 7440, CVA 7445, CVA 7840,  
CVA 7845



## Machines à café

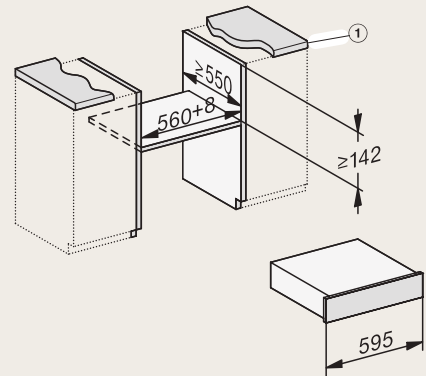
CVA 7445, CVA 7845



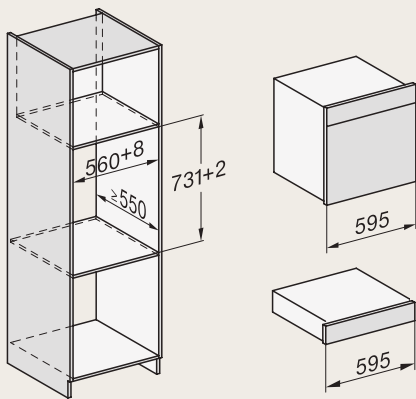
- 1) Câble d'alimentation, L = 2000 mm
- 2) Tuyau d'arrivée d'eau, L = 1500 mm
- 3) Aucune connexion dans cette zone

## Tiroirs culinaires et tiroirs sous vide

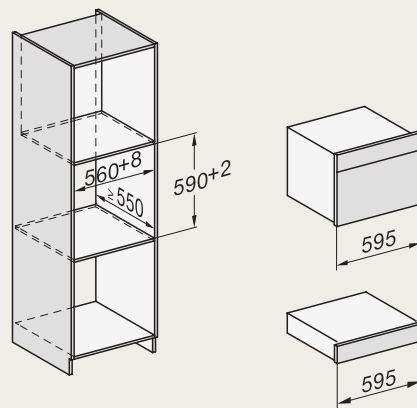
EVS 7010



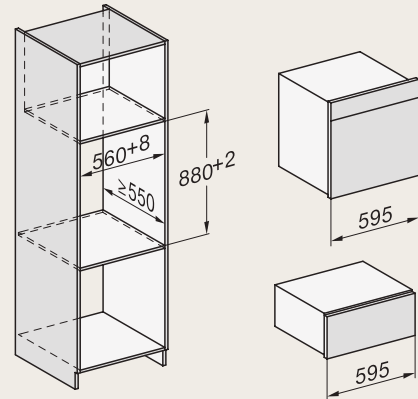
ESW 7010, EVS 7010  
(avec appareil de 60 cm)



ESW 7010, EVS 7010  
(avec appareil de 45 cm)

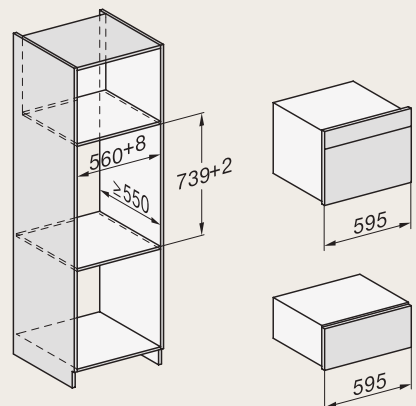


ESW 7020  
(avec appareil de 60 cm)

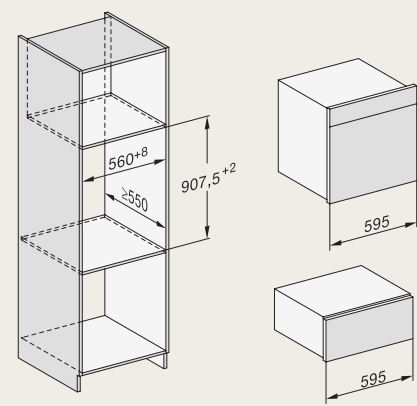


**Un appareil de 60 cm peut être placé à côté.**

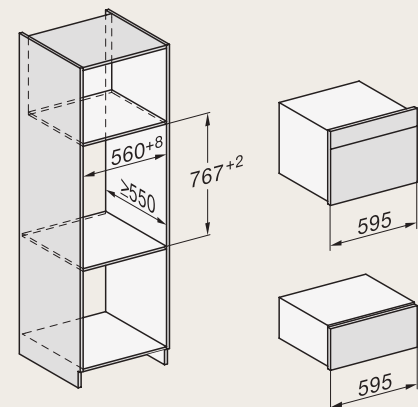
ESW 7020  
(avec appareil de 45 cm)



ESW 7030  
(avec appareil de 60 cm)



ESW 7030  
(avec appareil de 45 cm)

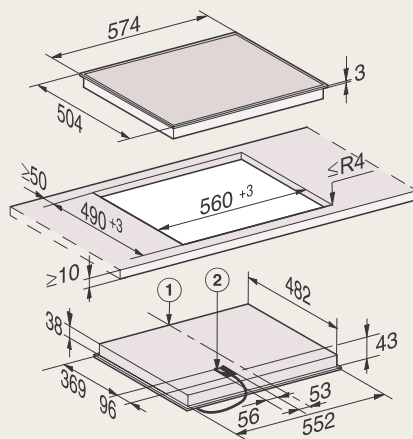


**Idéal pour être placé à côté de 2 unités de 45 cm (l'une au-dessus de l'autre)**



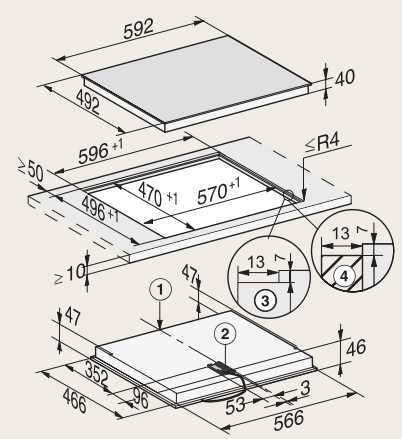
## Taques de cuisson électriques

KM 6520 FR



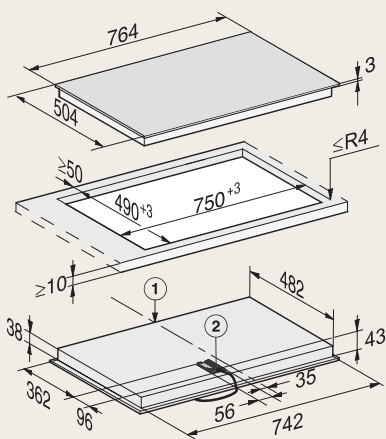
- 1) Vue de face
- 2) Boîte de raccordement avec câble de raccordement, L = 1440 mm, hauteur d'encastrement = 43 mm

KM 6520 FL  
(à fleur de plan)



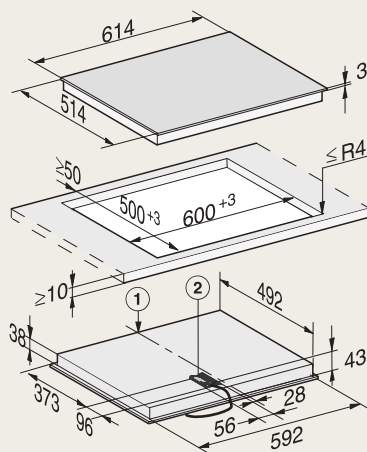
- 1) Vue de face
- 2) Boîte de raccordement avec câble de raccordement, L = 1440 mm, hauteur d'encastrement = 46 mm
- 3) Découpe en cascade en pierre naturelle
- 4) Bande en bois 13 mm (non inclus)

KM 6522 FR



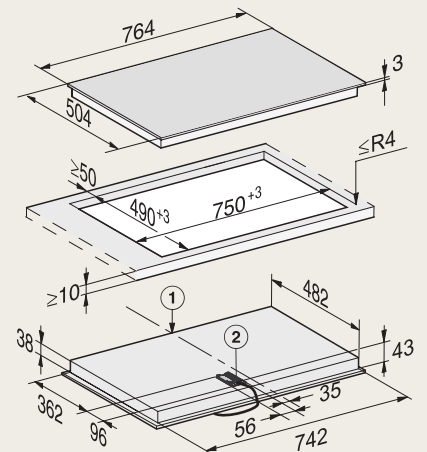
- 1) Vue de face
- 2) Boîte de raccordement avec câble de raccordement, L = 1440 mm, hauteur d'encastrement = 43 mm

KM 6521 FR



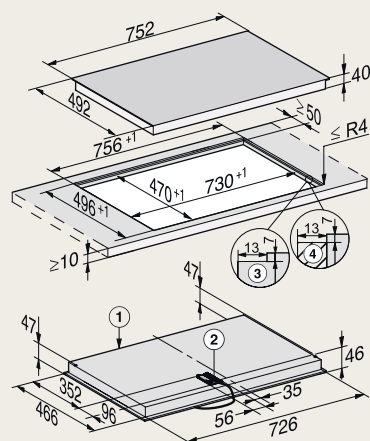
- 1) Vue de face
- 2) Boîte de raccordement avec câble de raccordement, L = 1440 mm, hauteur d'encastrement = 43 mm

KM 6542 FR



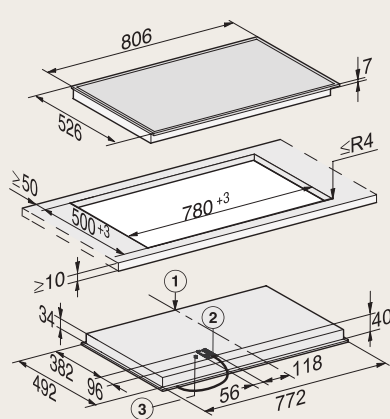
- 1) Vue de face
- 2) Boîte de raccordement avec câble de raccordement, L = 1440 mm, hauteur d'encastrement = 43 mm

KM 6542 FL, KM 6523 FL  
(à fleur de plan)



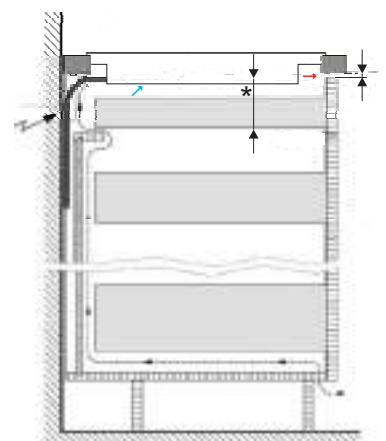
- 1) Vue de face
- 2) Boîte de raccordement avec câble de raccordement, L = 1440 mm, hauteur d'encastrement = 46 mm
- 3) Découpe en cascade
- 4) Bande en bois 13 mm (non inclus)

KM 6565 FR



- 1) Vue de face
- 2) Boîte de raccordement avec câble de raccordement, L = 1440 mm, hauteur d'encastrement = 40 mm
- 3) Connexion module WiFi

## Taques de cuisson à induction\*

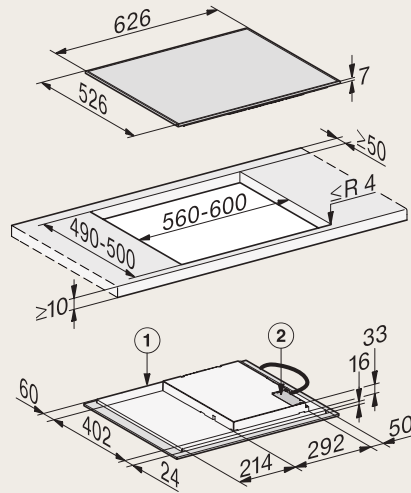


\*Lisez attentivement les instructions d'utilisation concernant les exigences de ventilation nécessaires.

### Distances de sécurité taques de cuisson

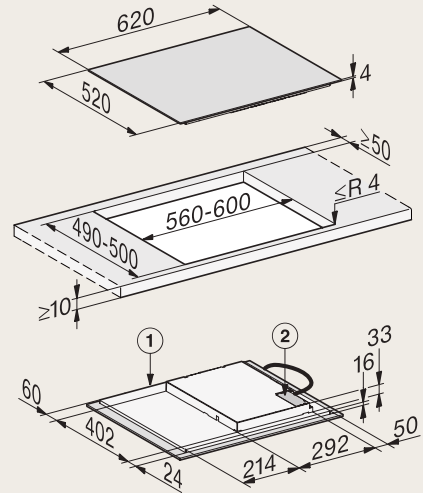
- Distance de sécurité relatif à la parois (sans avec revêtement de niche) = minimum 50 mm
- Distance de sécurité relatif **au four sous-encasté** = minimum 15 mm / **à l'étagère intermédiaire** = minimum 15 mm / par rapport **à un tiroir en dessous = minimum 75 mm** (tiroir avec contenu non inflammable / pas trop rempli avec couverts en metal)
- Interdit d'installer au dessus d'un lave-vaisselle / un lave-linge / un sèche-linge / un four vapeur sous pression

KM 7361 FR



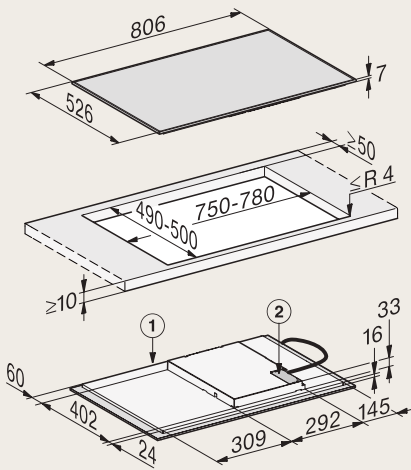
- 1) Vue de face  
2) Boîte de raccordement avec câble de raccordement, L = 1440 mm

KM 7361 FL



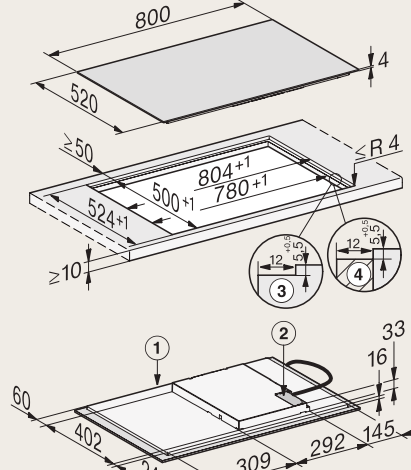
- 1) Vue de face  
2) Boîte de raccordement avec câble de raccordement, L = 1440 mm

KM 7373 FR



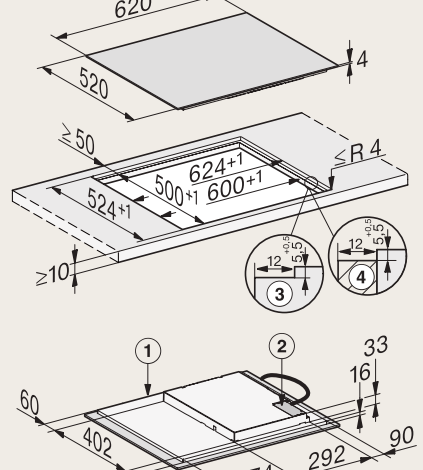
- 1) Vue de face  
2) Boîte de raccordement avec câble de raccordement, L = 1440 mm

KM 7373 FL



- 1) Vue de face  
2) Boîte de raccordement avec câble de raccordement, L = 1440 mm

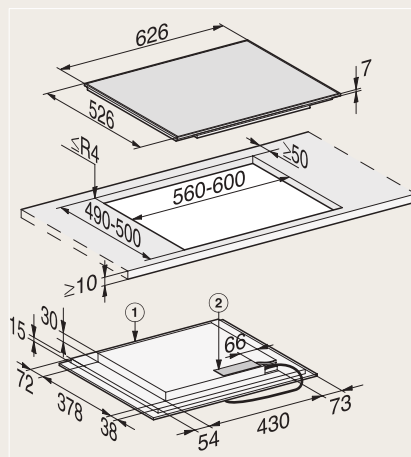
KM 7363 FL



- 1) Vue de face  
2) Boîte de raccordement avec câble de raccordement, L = 1440 mm

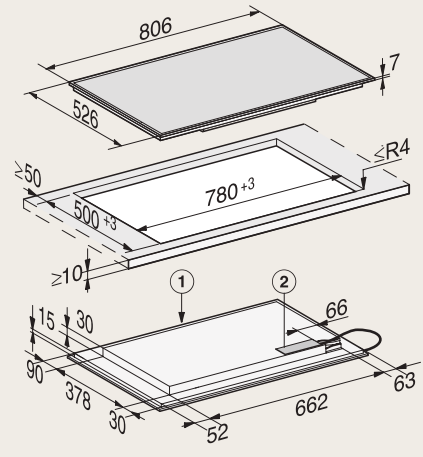
### Taques de cuisson à induction PowerFlex

KM 7464 FR



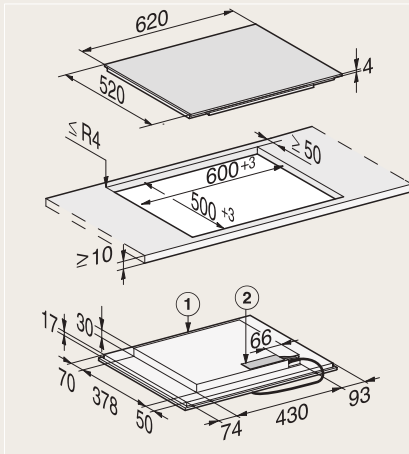
- 1) Vue de face  
2) Boîte de raccordement avec câble de raccordement, L = 1440 mm

KM 7575 FR



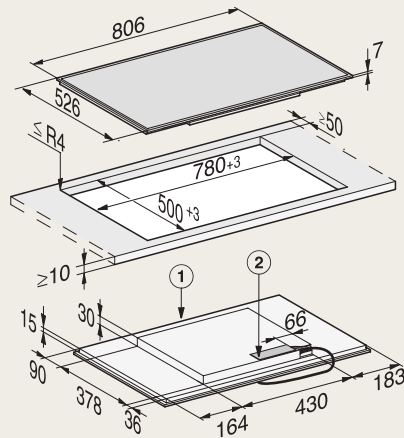
- 1) Vue de face  
2) Boîte de raccordement avec câble de raccordement, L = 1440 mm

KM 7465 FL  
(en relief)



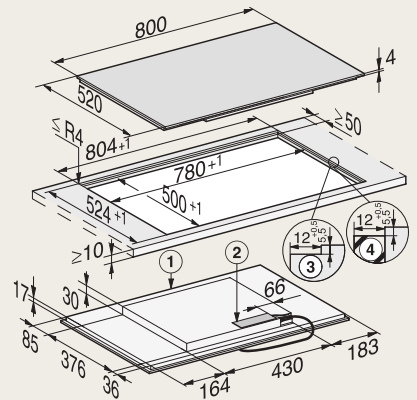
- 1) Vue de face
- 2) Boîte de raccordement avec câble de raccordement, L = 1440 mm

KM 7474 FR



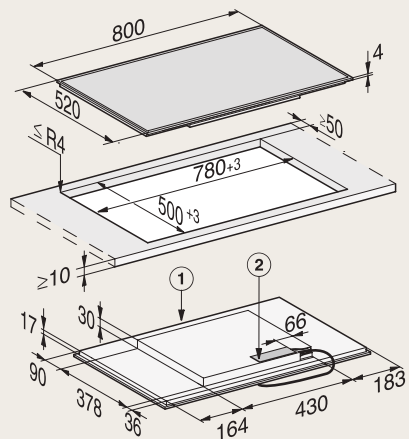
- 1) Vue de face
- 2) Boîte de raccordement avec câble de raccordement, L = 1440 mm

KM 7474 FL  
(à fleur de plan)



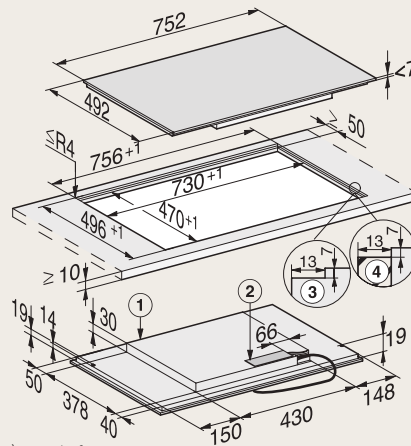
- 1) Vue de face
- 2) Boîte de raccordement avec câble de raccordement, L = 1440 mm
- 3) Découpe en cascade en pierre naturelle
- 4) Bande en bois 12 mm (non inclus)

KM 7474 FL  
(standard, sans cadre)



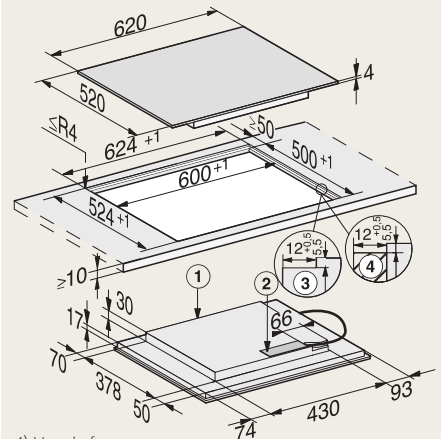
- 1) Vue de face
- 2) Boîte de raccordement avec câble de raccordement, L = 1440 mm

KM 7414 FX  
(à fleur de plan)



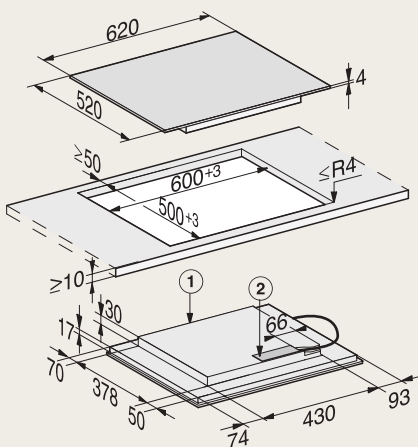
- 1) Vue de face
- 2) Boîte de raccordement avec câble de raccordement, L = 1440 mm
- 3) Découpe en cascade en pierre naturelle
- 4) Bande en bois 13 mm (non inclus)

KM 7564 FL  
(à fleur de plan)



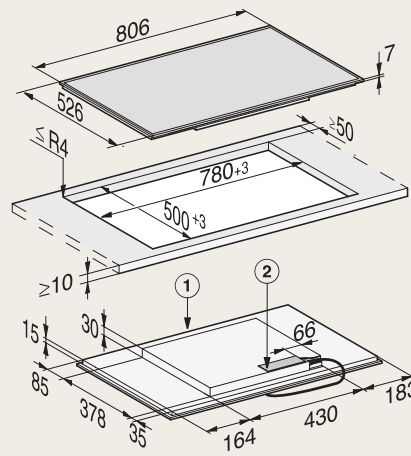
- 1) Vue de face
- 2) Boîte de raccordement avec câble de raccordement, L = 1440 mm
- 3) Découpe en cascade en pierre naturelle
- 4) Bande en bois 12 mm (non inclus)

KM 7564 FL  
(standard, sans cadre)



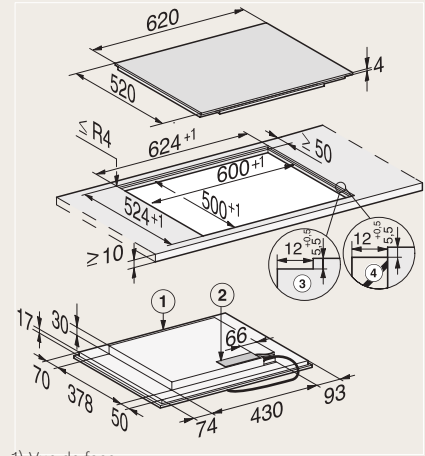
- 1) Vue de face
- 2) Boîte de raccordement avec câble de raccordement, L = 1440 mm

KM 7574 FR



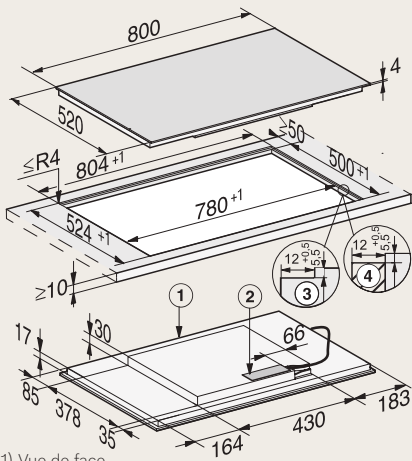
- 1) Vue de face
- 2) Boîte de raccordement avec câble de raccordement, L = 1440 mm

KM 7465 FL  
(à fleur de plan)



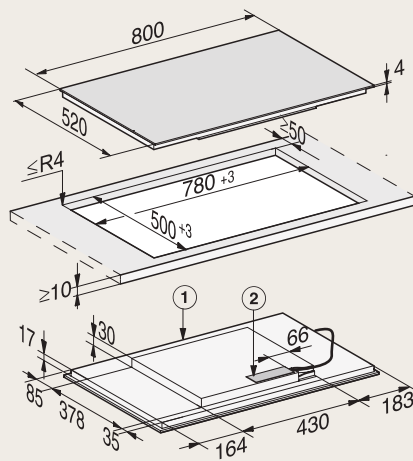
- 1) Vue de face
- 2) Boîte de raccordement avec câble de raccordement, L = 1440 mm
- 3) Découpe en cascade en pierre naturelle
- 4) Bande en bois 12 mm (non inclus)

KM 7574 FL, KM 7575 FL  
(à fleur de plan)



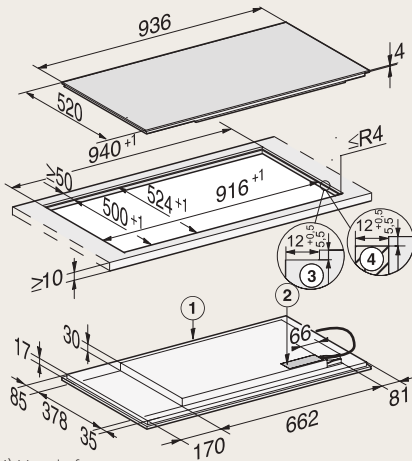
- 1) Vue de face
- 2) Boîte de raccordement avec câble de raccordement, L = 1440 mm
- 3) Découpe en cascade en pierre naturelle
- 4) Bande en bois 12 mm (non inclus)

KM 7574 FL, KM 7575 FL  
(en relief)



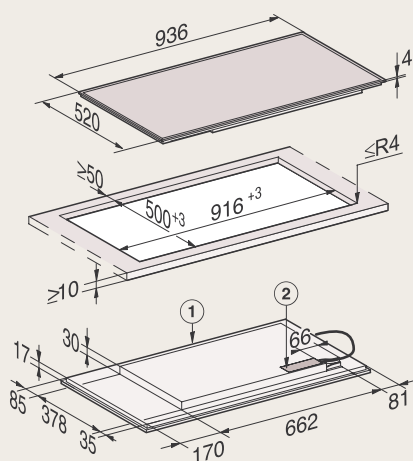
- 1) Vue de face
- 2) Boîte de raccordement avec câble de raccordement, L = 1440 mm

KM 7594 FL  
(à fleur de plan)



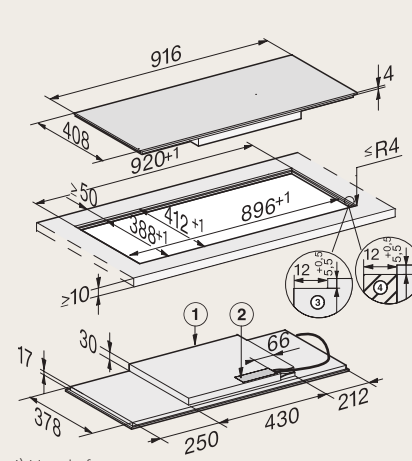
- 1) Vue de face
- 2) Boîte de raccordement avec câble de raccordement, L = 1440 mm
- 3) Découpe en cascade en pierre naturelle
- 4) Bande en bois 12 mm (non inclus)

KM 7594 FL  
(standard, sans cadre)



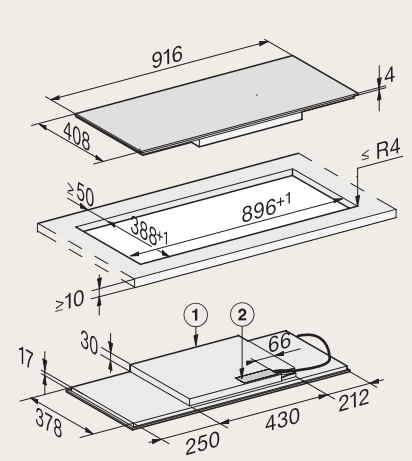
- 1) Vue de face
- 2) Boîte de raccordement avec câble de raccordement, L = 1440 mm

KM 7684 FL  
(à fleur de plan)



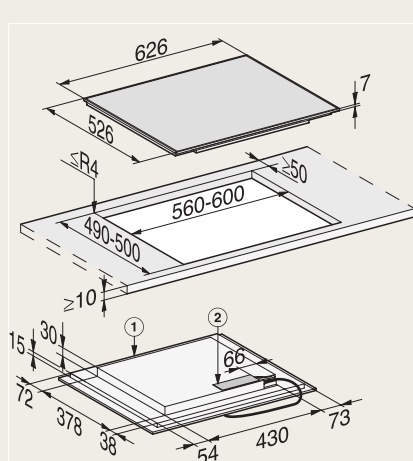
- 1) Vue de face
- 2) Boîte de raccordement avec câble de raccordement, L = 1440 mm
- 3) Découpe en cascade en pierre naturelle
- 4) Bande en bois 12 mm (non inclus)

KM 7684 FL  
(en relief)



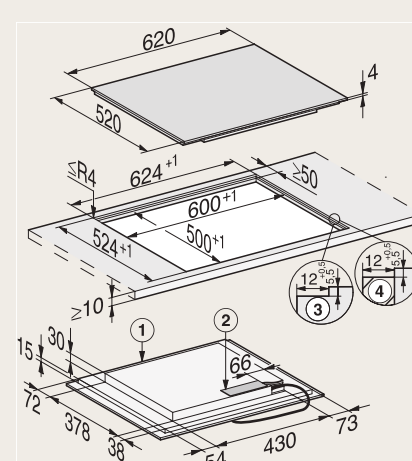
- 1) Vue de face
- 2) Boîte de raccordement avec câble de raccordement, L = 1440 mm

KM 7466 FR



- 1) Vue de face
- 2) Boîte de raccordement avec câble de raccordement, L = 1440 mm

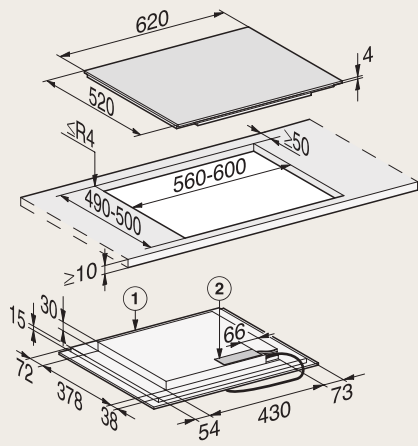
KM 7466 FL  
(à fleur de plan)



- 1) Vue de face
- 2) Boîte de raccordement avec câble de raccordement, L = 1440 mm
- 3) Découpe en cascade en pierre naturelle
- 4) Bande en bois 12 mm (non inclus)

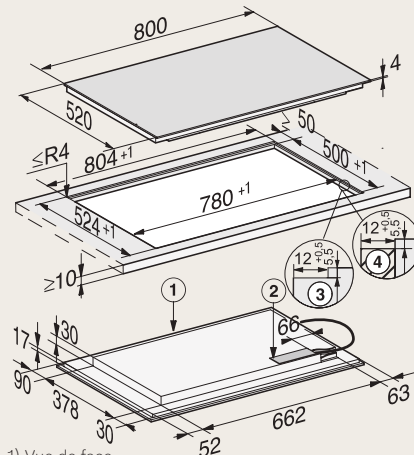


KM 7466 FL  
(standard, sans cadre)



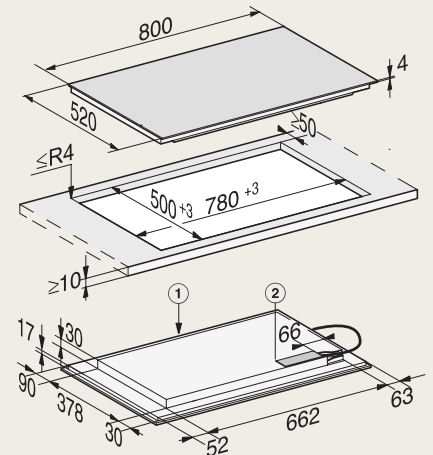
- 1) Vue de face
- 2) Boîte de raccordement avec câble de raccordement, L = 1440 mm

KM 7576 FL  
(à fleur de plan)



- 1) Vue de face
- 2) Boîte de raccordement avec câble de raccordement, L = 1440 mm
- 3) Découpe en cascade en pierre naturelle
- 4) Bande en bois 12 mm (non inclus)

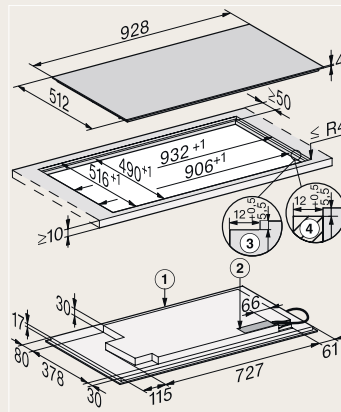
KM 7576 FL  
(standard, sans cadre)



- 1) Vue de face
- 2) Boîte de raccordement avec câble de raccordement, L = 1440 mm

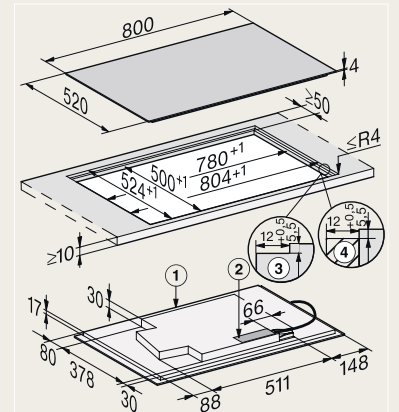
Taques de cuisson  
à induction  
TempControl

KM 7629 FX  
(à fleur de plan)



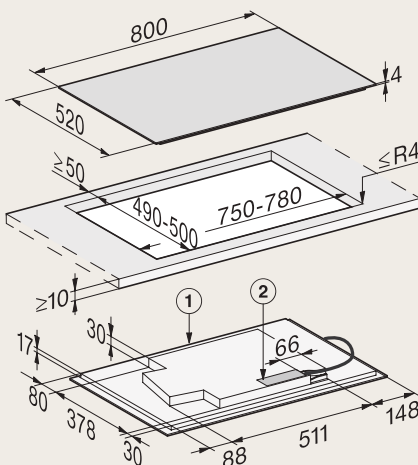
- 1) Vue de face
- 2) Boîte de raccordement avec câble de raccordement, L = 1440 mm
- 3) Découpe en cascade en pierre naturelle
- 4) Bande en bois 12 mm (non inclus)

KM 7679 FL  
(à fleur de plan)



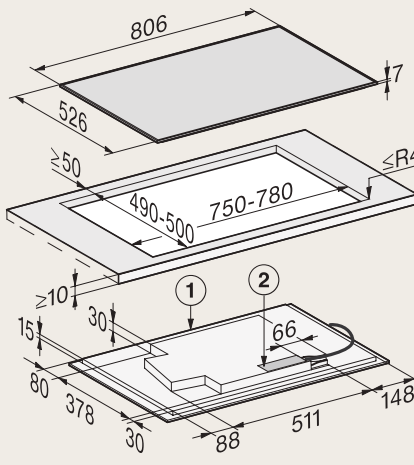
- 1) Vue de face
- 2) Boîte de raccordement avec câble de raccordement, L = 1440 mm
- 3) Découpe en cascade en pierre naturelle
- 4) Bande en bois 12 mm (non inclus)

KM 7679 FL  
(standard, sans cadre)



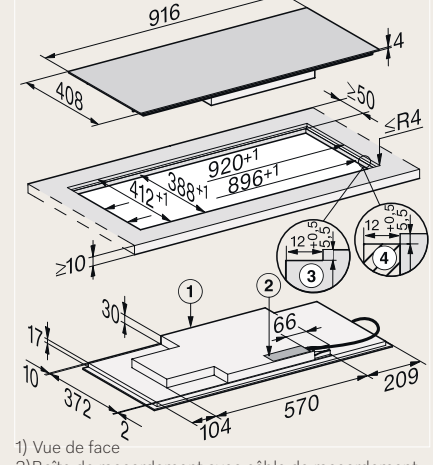
- 1) Vue de face
- 2) Boîte de raccordement avec câble de raccordement, L = 1440 mm

KM 7679 FR



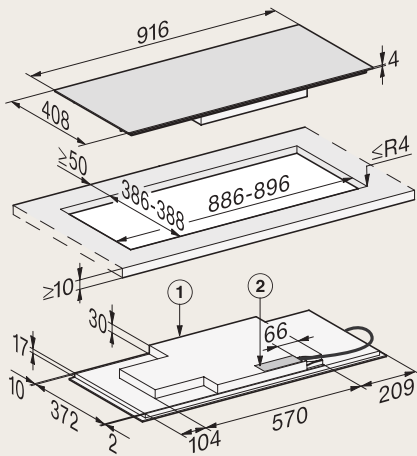
- 1) Vue de face
- 2) Boîte de raccordement avec câble de raccordement, L = 1440 mm

KM 7689 FL  
(à fleur de plan)



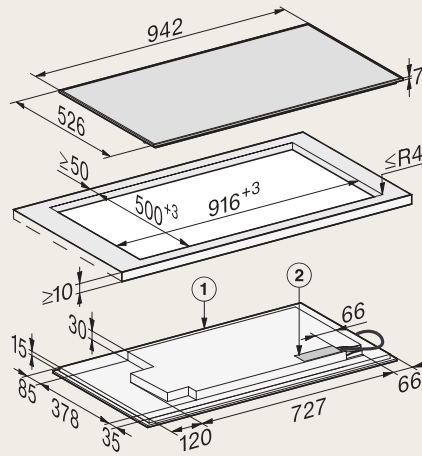
- 1) Vue de face
- 2) Boîte de raccordement avec câble de raccordement, L = 1440 mm
- 3) Découpe en cascade en pierre naturelle
- 4) Bande en bois 12 mm (non inclus)

KM 7689 FL  
(standard, sans cadre)



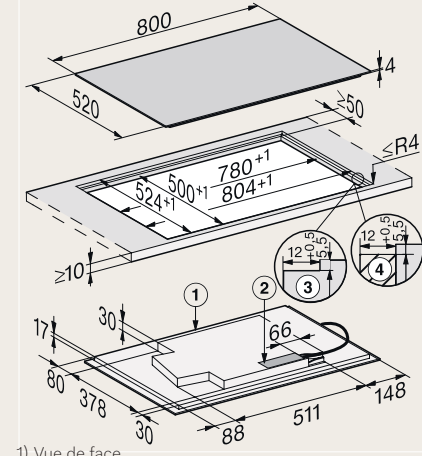
- 1) Vue de face
- 2) Boîte de raccordement avec câble de raccordement, L = 1440 mm

KM 7699 FR



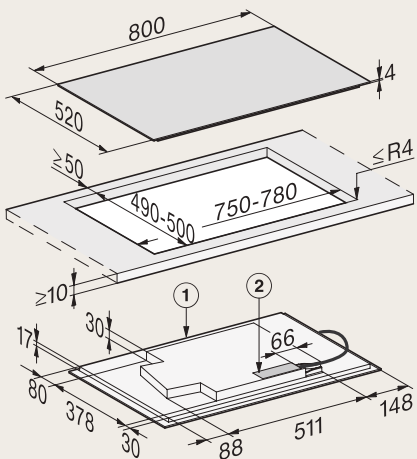
- 1) Vue de face
- 2) Boîte de raccordement avec câble de raccordement, L = 1440 mm

KM 7879 FL  
(à fleur de plan)



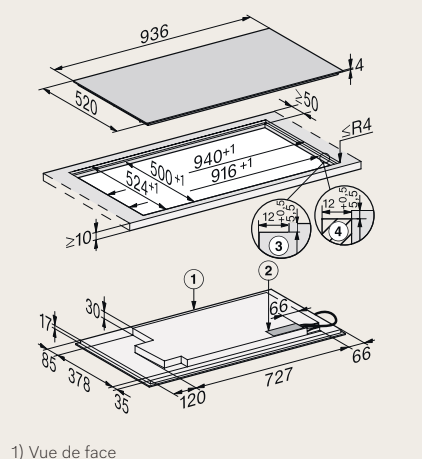
- 1) Vue de face
- 2) Boîte de raccordement avec câble de raccordement, L = 1440 mm
- 3) Découpe en cascade en pierre naturelle
- 4) Bande en bois 12 mm (non inclus)

KM 7879 FL  
(standard, sans cadre)



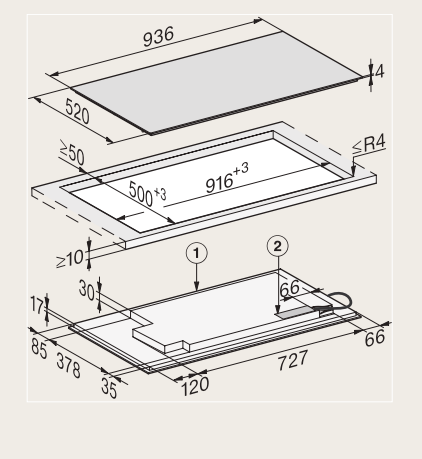
- 1) Vue de face
- 2) Boîte de raccordement avec câble de raccordement, L = 1440 mm

KM 7899 FL  
(à fleur de plan)



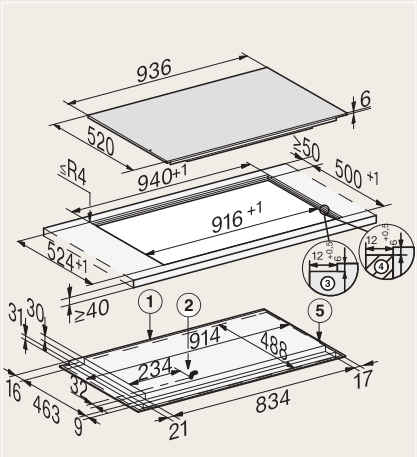
- 1) Vue de face
- 2) Boîte de raccordement avec câble de raccordement, L = 1440 mm
- 3) Découpe en cascade en pierre naturelle
- 4) Bande en bois 12 mm (non inclus)

KM 7899 FL  
(standard, sans cadre)



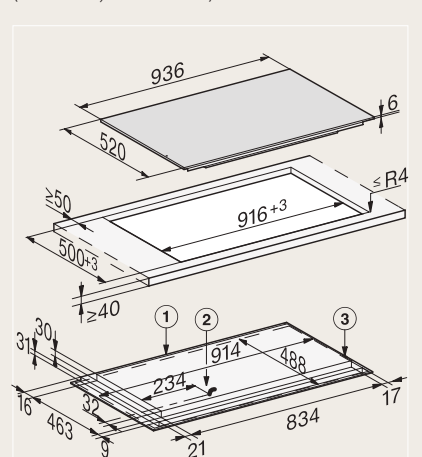
- 1) Vue de face
- 2) Boîte de raccordement avec câble de raccordement, L = 1440 mm

KM 7999 FL  
(à fleur de plan)



- 1) Vue de face
- 2) Boîte de raccordement avec câble de raccordement, L = 1440 mm
- 3) Découpe en cascade en pierre naturelle
- 4) Bande en bois 12 mm (non inclus)

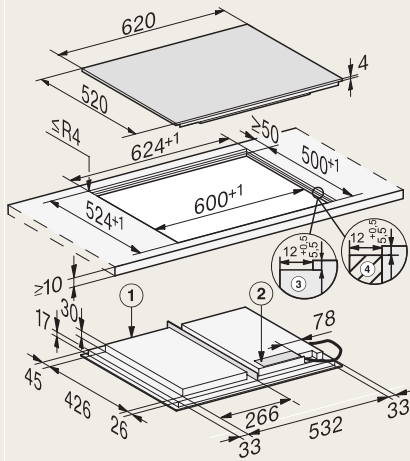
KM 7999 FL  
(standard, sans cadre)



- 1) Vue de face
- 2) Boîte de raccordement avec câble de raccordement, L = 1440 mm

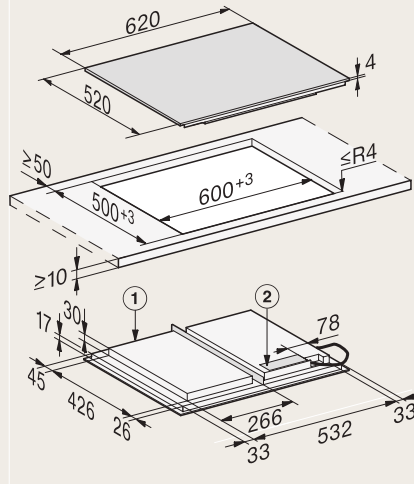
Taques de cuisson  
à induction  
FullSurface

KM 7667 FL  
(à fleur de plan)



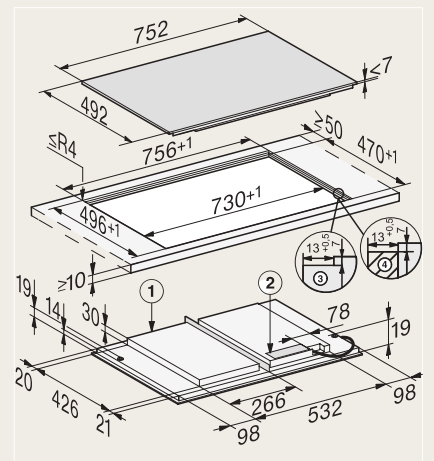
- 1) Vue de face
- 2) Boîte de raccordement avec câble de raccordement, L = 1440 mm
- 3) Découpe en cascade en pierre naturelle
- 4) Bande en bois 12 mm (non inclus)

KM 7667 FL  
(standard, sans cadre)



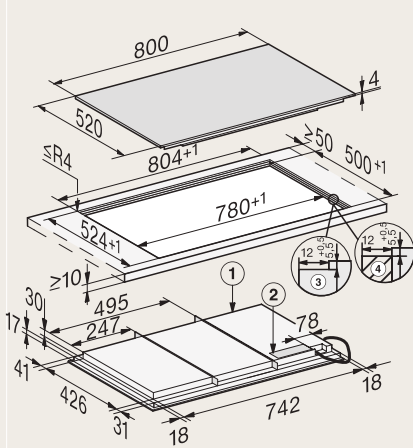
- 1) Vue de face
- 2) Boîte de raccordement avec câble de raccordement, L = 1440 mm

KM 7617 FX  
(à fleur de plan)



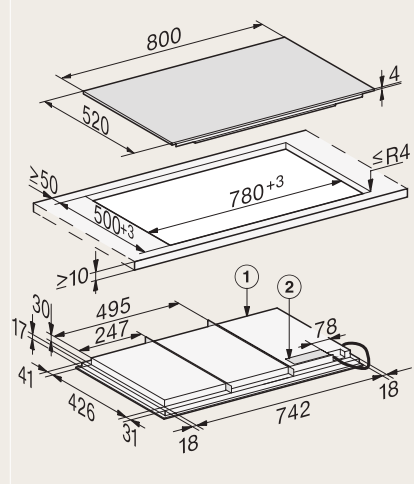
- 1) Vue de face
- 2) Boîte de raccordement avec câble de raccordement, L = 1440 mm
- 3) Découpe en cascade en pierre naturelle
- 4) Bande en bois 13 mm (non inclus)

KM 7678 FL, KM 7878-1 FL Diamond  
(à fleur de plan)



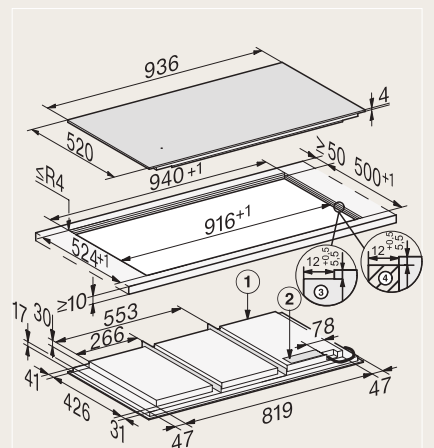
- 1) Vue de face
- 2) Boîte de raccordement avec câble de raccordement, L = 1440 mm
- 3) Découpe en cascade en pierre naturelle
- 4) Bande en bois 12 mm (non inclus)

KM 7678 FL, KM 7878-1 FL Diamond  
(standard, sans cadre)



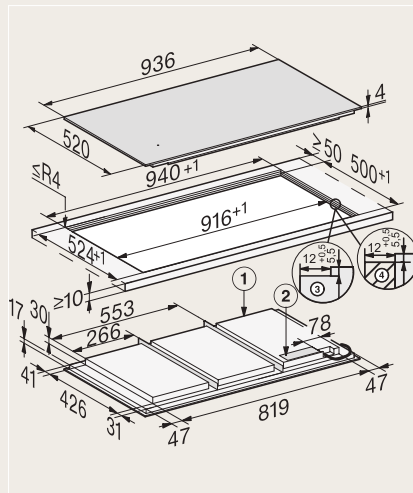
- 1) Vue de face
- 2) Boîte de raccordement avec câble de raccordement, L = 1440 mm

KM 7697 FL, KM 7897-1 FL Diamond  
(à fleur de plan)



- 1) Vue de face
- 2) Boîte de raccordement avec câble de raccordement, L = 1440 mm
- 3) Découpe en cascade en pierre naturelle
- 4) Bande en bois 12 mm (non inclus)

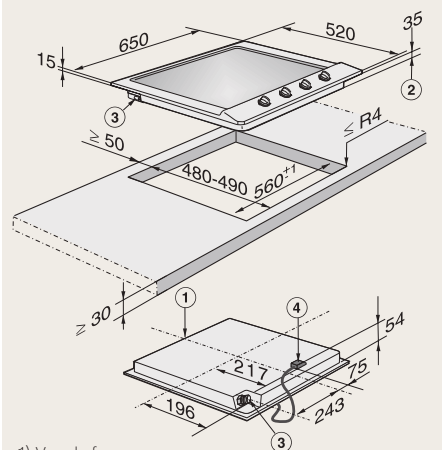
KM 7697 FL, KM 7897-1 FL Diamond  
(standard, sans cadre)



- 1) Vue de face
- 2) Boîte de raccordement avec câble de raccordement, L = 1440 mm

## Taques de cuisson au gaz

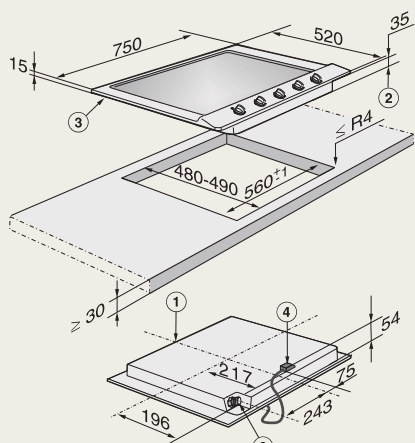
KM 2010



- 1) Vue de face
- 2) Hauteur d'encastrement
- 3) Raccordement au gaz R 1/2 - ISO 7-1 (DIN EN 10226)
- 4) Boîte de raccordement avec câble de raccordement, L = 2000 mm

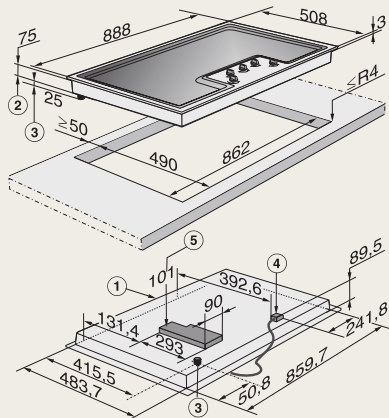


KM 2032



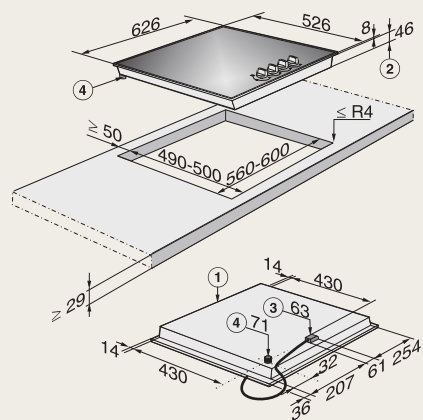
- 1) Vue de face
- 2) Hauteur d'encastrement
- 3) Raccordement au gaz R 1/2 - ISO 7-1 (DIN EN 10226)
- 4) Boîte de raccordement avec câble de raccordement, L = 2000 mm

KM 2356-1



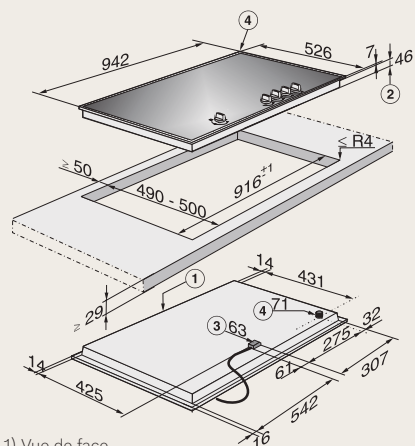
- 1) Vue de face
- 2) Hauteur d'encastrement
- 3) Raccordement au gaz R 1/2 - ISO 7-1 (DIN EN 10226)
- 4) Boîte de raccordement avec câble de raccordement, L = 2000 mm
- 5) Raccordement électrique - hauteur d'encastrement maximale 101 mm, boîtier d'électrique compris

KM 3010



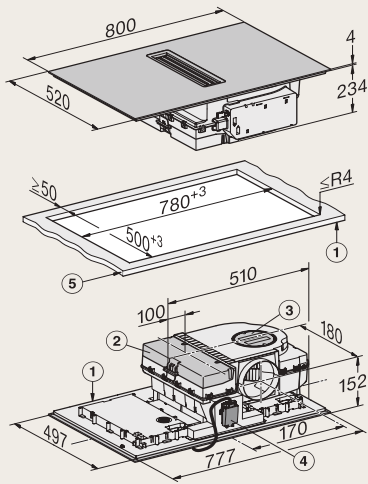
- 1) Vue de face
- 2) Hauteur d'encastrement
- 3) Boîte de raccordement avec câble de raccordement, L = 2000 mm
- 4) Raccordement au gaz R 1/2 - ISO 7-1 (DIN EN 10226)

KM 3054-1



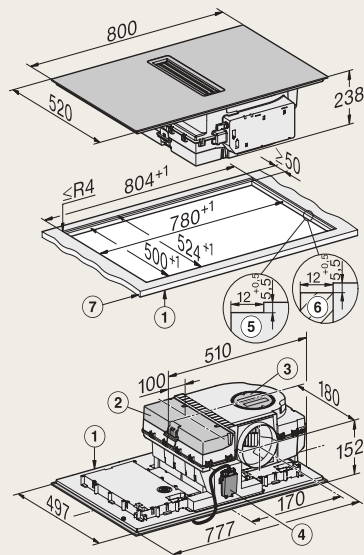
- 1) Vue de face
- 2) Hauteur d'encastrement
- 3) Boîte de raccordement avec câble de raccordement, L = 2000 mm
- 4) Raccordement au gaz R 1/2 - ISO 7-1 (DIN EN 10226)

KMDA 7676 FL-U, KMDA 7876 FL-U  
(en relief, sans cadre)



- 1) Vue de face
- 2) Le bac de récupération amovible doit être accessible après l'encastrement
- 3) Boîte de raccordement avec câble de raccordement, L = 1440 mm
- 4) Raccordement à l'évacuation d'air arrière > 220-222 x 89-90/R1-R19 (à la livraison)
- 5) Raccordement à l'évacuation d'air à droite > 220-222 x 89-90/R1-R19 (adaptation requise)
- 6) Raccordement à l'évacuation d'air à gauche > 220-222 x 89-90/R1-R19 (adaptation requise)

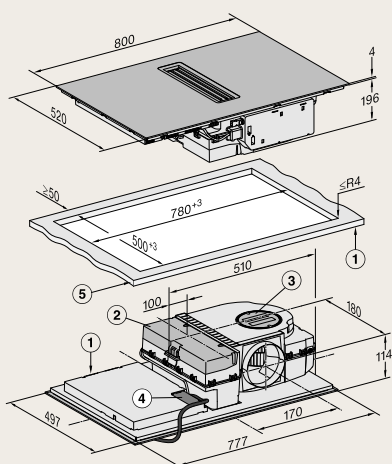
KMDA 7676 FL-U, KMDA 7876 FL-U  
(à fleur de plan)



- 1) Vue de face
- 2) Le bac de récupération amovible doit être accessible après l'encastrement
- 3) Boîte de raccordement avec câble de raccordement, L = 1440 mm
- 4) Raccordement à l'évacuation d'air arrière > 220-222 x 89-90/R1-R19 (à la livraison)
- 5) Raccordement à l'évacuation d'air à droite > 220-222 x 89-90/R1-R19 (adaptation requise)
- 6) Raccordement à l'évacuation d'air à gauche > 220-222 x 89-90/R1-R19 (adaptation requise)

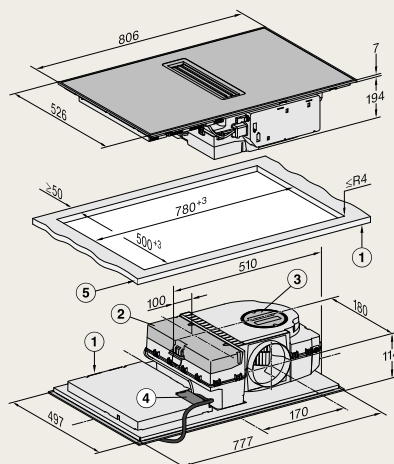
## Taques de cuisson avec hotte intégrée

KMDA 7272 FL-U, FL-A (en relies, sans cadre)



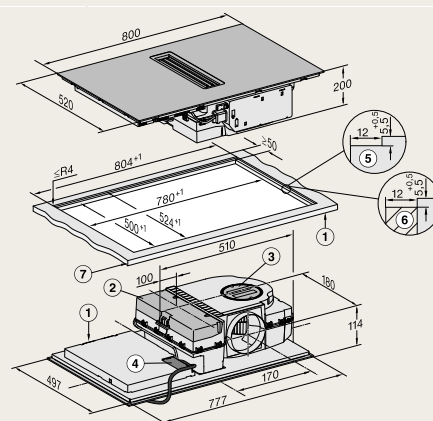
- 1) Vue de face
- 2) Le bac de récupération amovible doit être accessible après l'encastrement
- 3) Clapet de nettoyage
- 4) Boîte de raccordement avec câble de raccordement, L = 1.600 mm
- 5) Épaisseur du plan de travail  
Mode évacuation et recirculation de l'air :  $\geq 10$  mm.  
Fonctionnement Plug&Play :  $\geq 10$  mm -  $\leq 40$  mm

KMDA 7272 FRU (en relief, sans cadre)



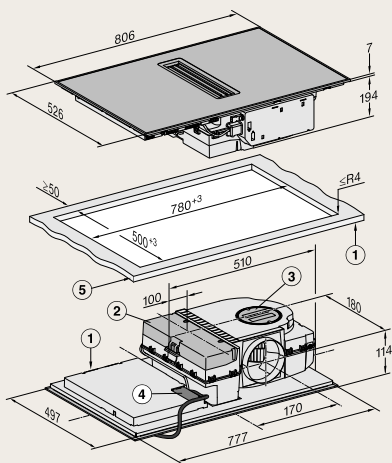
- 1) Vue de face
- 2) Le bac de récupération amovible doit être accessible après l'encastrement
- 3) Clapet de nettoyage
- 4) Boîte de raccordement avec câble de raccordement, L = 1.600 mm
- 5) Épaisseur du plan de travail  
Mode évacuation et recirculation de l'air :  $\geq 10$  mm.  
Fonctionnement Plug&Play :  $\geq 10$  mm -  $\leq 40$  mm

KMDA 7272 FL-U, FL-A (à fleur de plan)



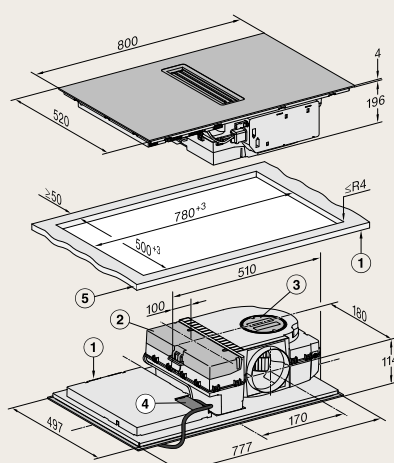
- 1) Vue de face
- 2) Le bac de récupération amovible doit être accessible après l'encastrement
- 3) Clapet de nettoyage
- 4) Boîte de raccordement avec câble de raccordement, L = 1.600 mm
- 5) Découpe en escalier dans la pierre naturelle
- 6) Bande en bois 12 mm (non inclus)
- 7) Épaisseur du plan de travail  
Mode évacuation et recirculation de l'air :  $\geq 10$  mm.  
Fonctionnement Plug&Play :  $\geq 10$  mm -  $\leq 40$  mm

KMDA 7473 FRU (en relief)



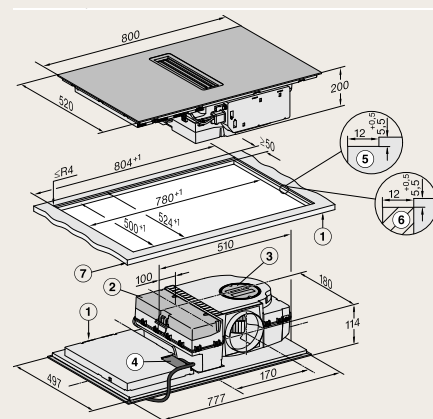
- 1) Vue de face
- 2) Le bac de récupération amovible doit être accessible après l'encastrement
- 3) Clapet de nettoyage
- 4) Boîte de raccordement avec câble de raccordement, L = 1.440 mm
- 5) Épaisseur du plan de travail  
Mode évacuation et recirculation de l'air :  $\geq 10$  mm.  
Fonctionnement Plug&Play :  $\geq 10$  mm -  $\leq 40$  mm

KMDA 7473 FLU (en relief, sans cadre)



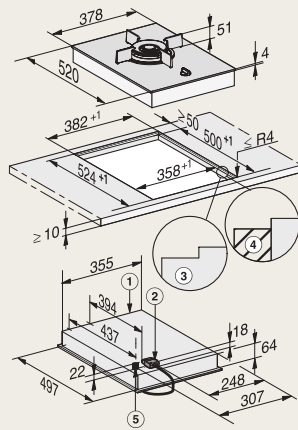
- 1) Vue de face
- 2) Le bac de récupération amovible doit être accessible après l'encastrement
- 3) Clapet de nettoyage
- 4) Boîte de raccordement avec câble de raccordement, L = 1.440 mm
- 5) Épaisseur du plan de travail  
Mode évacuation et recirculation de l'air :  $\geq 10$  mm.  
Fonctionnement Plug&Play :  $\geq 10$  mm -  $\leq 40$  mm

KMDA 7473 FLU (à fleur de plan)



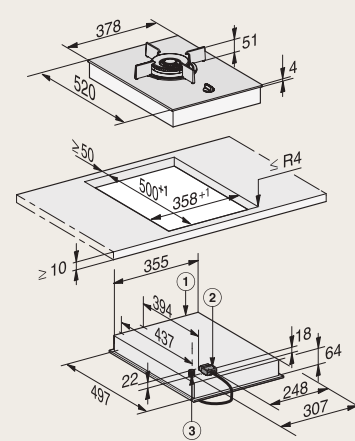
- 1) Vue de face
- 2) Le bac de récupération amovible doit être accessible après l'encastrement
- 3) Clapet de nettoyage
- 4) Boîte de raccordement avec câble de raccordement, L = 1.440 mm
- 5) Découpe en escalier dans la pierre naturelle
- 6) Bande en bois 12 mm (non inclus)
- 7) Épaisseur du plan de travail  
Mode évacuation et recirculation de l'air :  $\geq 10$  mm.  
Fonctionnement Plug&Play :  $\geq 10$  mm -  $\leq 40$  mm

CS 7101-1 FL  
(à fleur de plan)



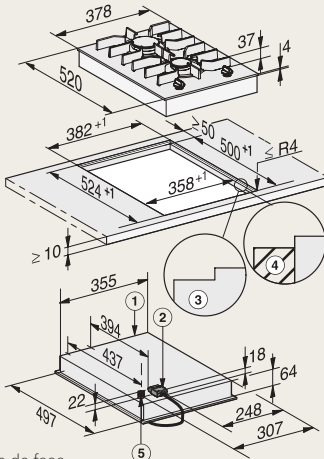
- 1) Vue de face
- 2) Boîte de raccordement avec câble de raccordement, L = 2000 mm
- 3) Découpe en cascade
- 4) Bande en bois 12 mm (non inclus)
- 5) Raccordement au gaz R 1/2 - ISO 7-1 (DIN EN 10226)

CS 7101-1 FL  
(standard, sans cadre)



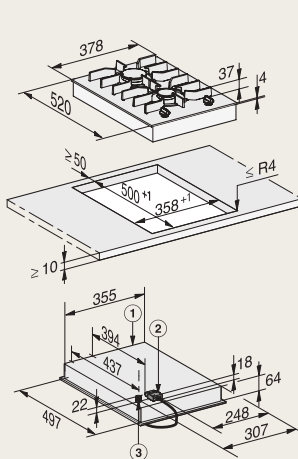
- 1) Vue de face
- 2) Boîte de raccordement avec câble de raccordement, L = 2000 mm
- 3) Raccordement au gaz R 1/2 - ISO 7-1 (DIN EN 10226)

CS 7102-1 FL  
(à fleur de plan)



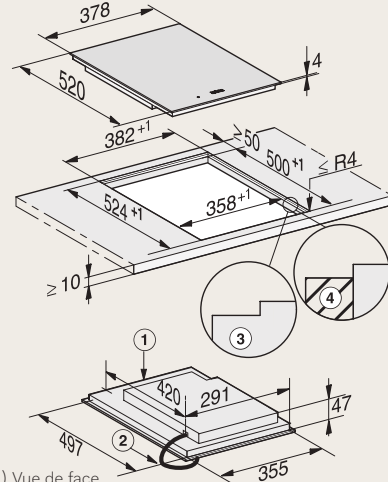
- 1) Vue de face
- 2) Boîte de raccordement avec câble de raccordement, L = 2000 mm
- 3) Découpe en cascade
- 4) Bande en bois 12 mm (non inclus)
- 5) Raccordement au gaz R 1/2 - ISO 7-1 (DIN EN 10226)

CS 7102-1 FL  
(standard, sans cadre)



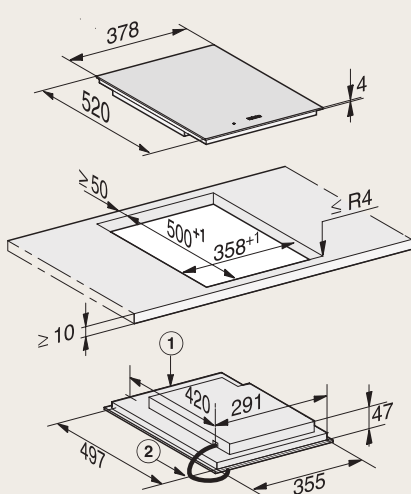
- 1) Vue de face
- 2) Boîte de raccordement avec câble de raccordement, L = 2000 mm
- 3) Raccordement au gaz R 1/2 - ISO 7-1 (DIN EN 10226)

CS 7612 FL  
(à fleur de plan)



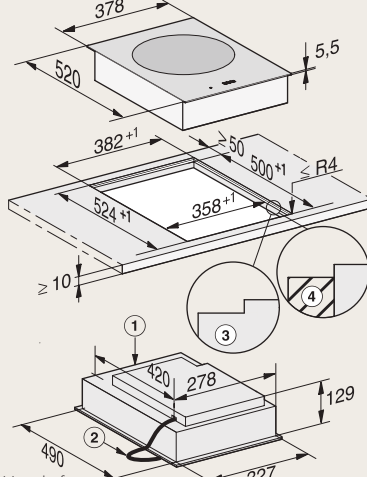
- 1) Vue de face
- 2) Boîte de raccordement avec câble de raccordement, L = 2000 mm
- 3) Découpe en cascade
- 4) Bande en bois 12 mm (non inclus)

CS 7612 FL  
(standard, sans cadre)



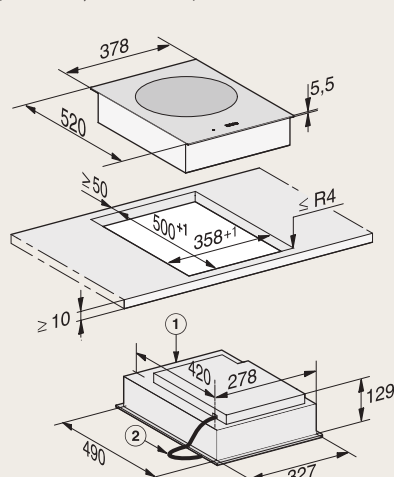
- 1) Vue de face
- 2) Boîte de raccordement avec câble de raccordement, L = 2000 mm

CS 7641 FL Wok  
(à fleur de plan)



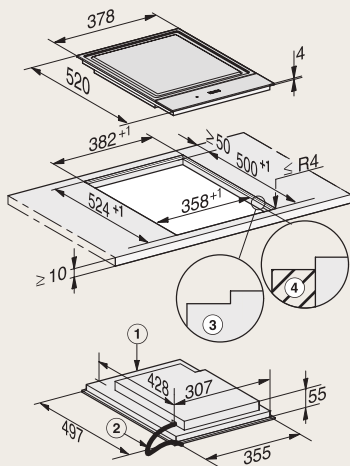
- 1) Vue de face
- 2) Boîte de raccordement avec câble de raccordement, L = 2000 mm
- 3) Découpe en cascade
- 4) Bande en bois 12 mm (non inclus)

CS 7641 FL Wok  
(standard, sans cadre)



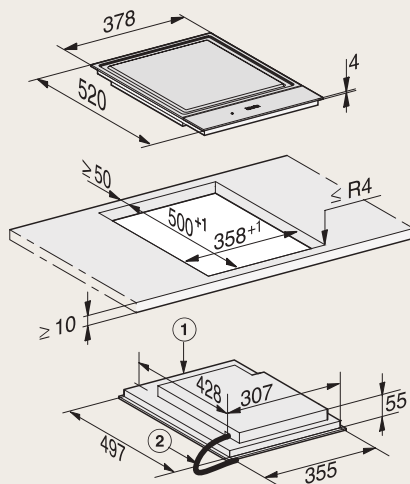
- 1) Vue de face
- 2) Boîte de raccordement avec câble de raccordement, L = 2000 mm

CS 7632 FL TeppanYaki  
(à fleur de plan)



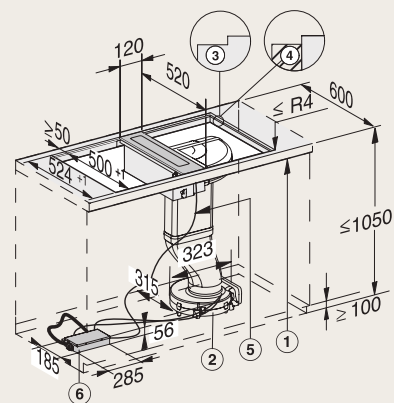
- 1) Vue de face
- 2) Boîte de raccordement avec câble de raccordement, L = 2000 mm
- 3) Découpe en cascade
- 4) Bande en bois 12 mm (non inclus)

CS 7632 FL TeppanYaki  
(standard, sans cadre)



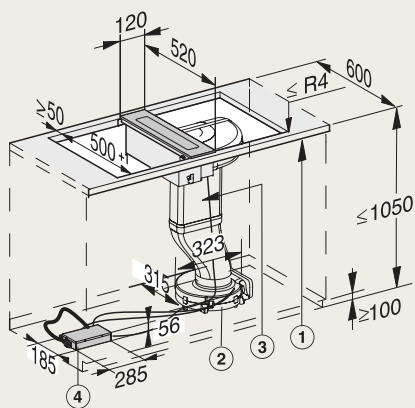
- 1) Vue de face
- 2) Boîte de raccordement avec câble de raccordement, L = 2000 mm

CSDA 7001 FL  
(à fleur de plan)



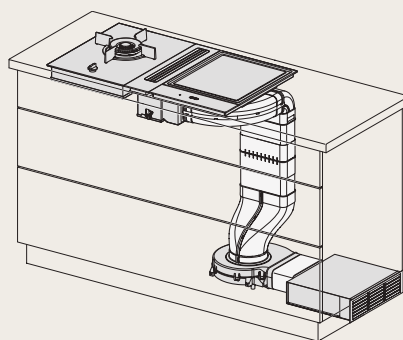
- 1) Vue de face
- 2) Ventilateur (dans le socle, reposant sur le sol)
- 3) Découpe en cascade
- 4) Bande en bois 12 mm (non inclus)
- 5) Conduit de ventilation
- 6) E-Box

CSDA 7001 FL  
(standard, sans cadre)



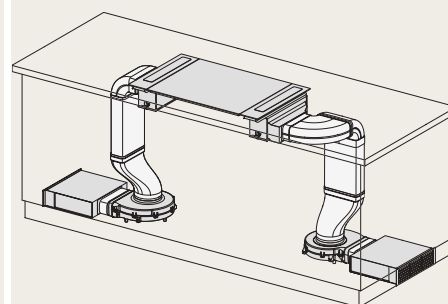
- 1) Vue de face
- 2) Ventilateur (dans le socle, reposant sur le sol)
- 3) Conduit d'air
- 4) E-Box

CSDA 7001  
Variant d'encastrement - recyclage d'air




- Taque de cuisson au gaz
- Hotte plan de travail
- TeppanYaki

CSDA 7001  
Variant d'encastrement - recyclage d'air



- Hotte plan de travail
- Taque de cuisson à induction
- Hotte plan de travail

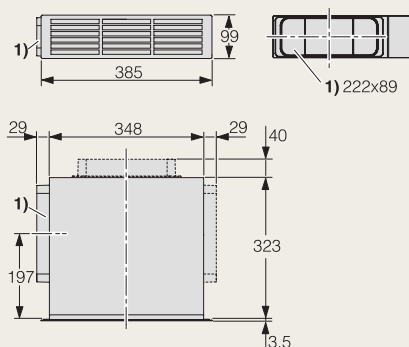
CSDA 7001  
(à fleur de plan)



Toutes les dimensions sont indiquées en mm. Si plusieurs éléments sont installés, une distance de 2 mm doit être respectée entre chaque élément. Calcul des dimensions de la découpe A = largeur totale des éléments + 2 mm de distance entre les éléments + 2 mm à droite et 2 mm à gauche, calcul des dimensions de la découpe B = largeur totale des éléments / 2 mm de distance entre les éléments - 12 mm à droite et 12 mm à gauche.

	SmartLine CS 7XXX FL	SmartLine CSDA 7000 FL	A	B
	1 x 378	1 x 120	504 <sup>+1</sup>	480 <sup>+1</sup>
	1 x 620	2 x 120	868 <sup>+1</sup>	844 <sup>+1</sup>
	2 x 378	1 x 120	884 <sup>+1</sup>	860 <sup>+1</sup>
	1 x 378 1 x 620	2 x 120	1248 <sup>+1</sup>	1224 <sup>+1</sup>
	3 x 378	2 x 120	1386 <sup>+1</sup>	1362 <sup>+1</sup>
	2 x 378 1 x 620	2 x 120	1628 <sup>+1</sup>	1604 <sup>+1</sup>
	4 x 378	2 x 120	1766 <sup>+1</sup>	1742 <sup>+1</sup>
	1 x 378	--	382 <sup>+1</sup>	358 <sup>+1</sup>
	2 x 378	--	762 <sup>+1</sup>	738 <sup>+1</sup>
	1 x 378 1 x 620	--	1004 <sup>+1</sup>	980 <sup>+1</sup>
	3 x 378	--	1142 <sup>+1</sup>	1118 <sup>+1</sup>
	2 x 378 1 x 620	--	1384 <sup>+1</sup>	1360 <sup>+1</sup>
	4 x 378	--	1522 <sup>+1</sup>	1498 <sup>+1</sup>

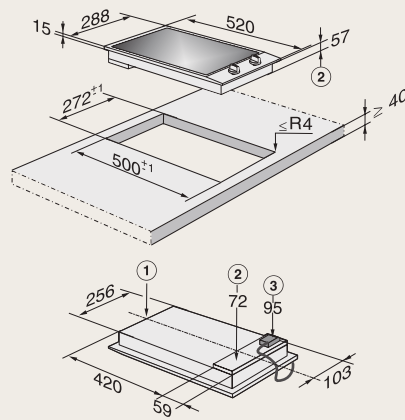
DUU 1000-2  
Kit de conversion recirculation



- 1) Manchon pour le raccord d'évacuation d'air. Un deuxième manchon pour raccorder un boîtier d'extraction d'air supplémentaire est fourni. Les manchons peuvent être montés à droite, à gauche et à l'arrière. Raccord d'évacuation pour système de canal plat : 222 x 89 mm. Dimension de découpe dans la plinthe : 350 x 98 mm

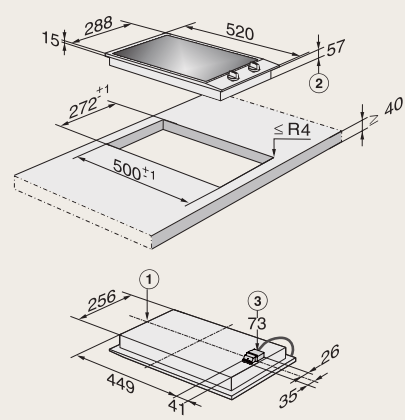
Combiset  
ProLine

CS 1112 E



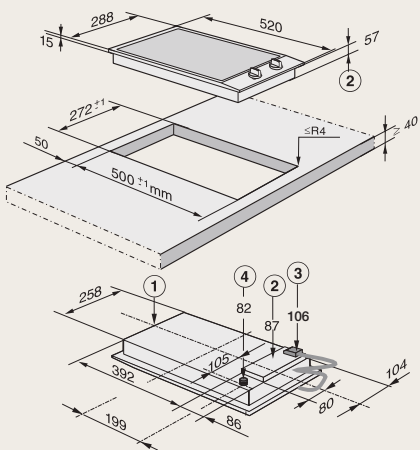
- 1) Vue de face
- 2) Hauteur d'encastrement
- 3) Hauteur d'encastrement du boîtier de raccordement avec câble de raccordement, L = 2000 mm

CS 1212-1 i



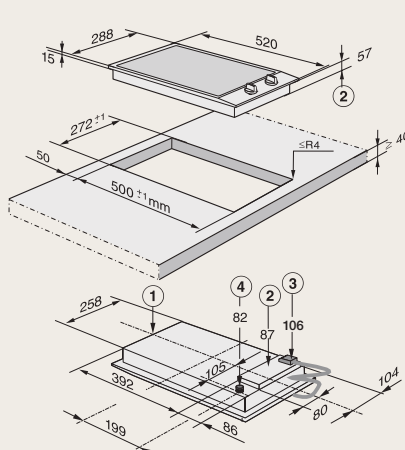
- 1) Vue de face
- 2) Hauteur d'encastrement
- 3) Hauteur d'encastrement du boîtier de raccordement avec câble de raccordement, L = 2000 mm

CS 1012-2 G



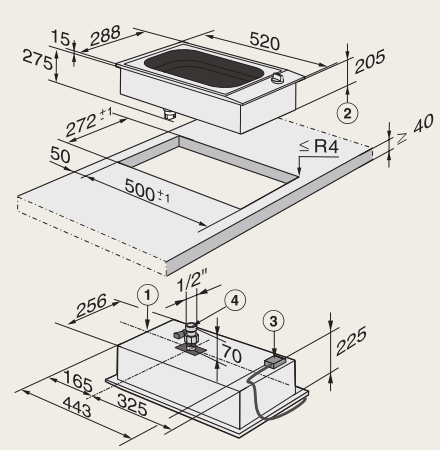
- 1) Vue de face
- 2) Hauteur d'encastrement
- 3) Hauteur d'encastrement du boîtier de raccordement avec câble de raccordement, L = 2000 mm
- 4) Raccordement au gaz R 1/2 - ISO 7-1 (DIN EN 10226)

CS 1011-1 G



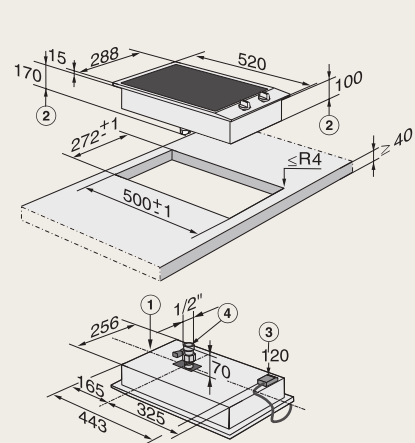
- 1) Vue de face
- 2) Hauteur d'encastrement
- 3) Hauteur d'encastrement du boîtier de raccordement avec câble de raccordement, L = 2000 mm
- 4) Raccordement au gaz R 1/2 - ISO 7-1 (DIN EN 10226)

CS 1411 F



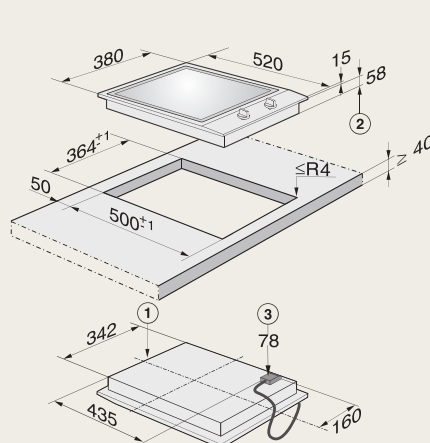
- 1) Vue de face
- 2) Hauteur d'encastrement
- 3) Hauteur d'encastrement du boîtier de raccordement avec câble de raccordement, L = 2000 mm
- 4) Robinet de vidange

CS 1312 BG

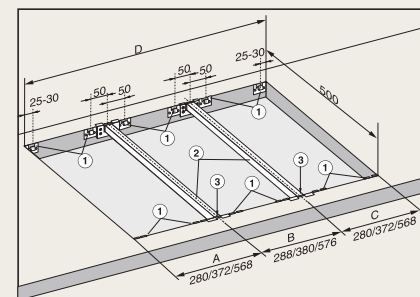


- 1) Vue de face
- 2) Hauteur d'encastrement
- 3) Hauteur d'encastrement du boîtier de raccordement avec câble de raccordement, L = 2000 mm
- 4) Robinet de vidange

CS 1327 Y



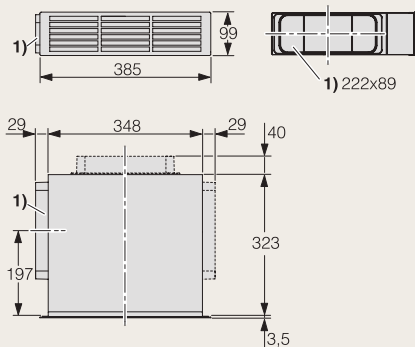
- 1) Vue de face
- 2) Hauteur d'encastrement
- 3) Hauteur d'encastrement du boîtier de raccordement avec câble de raccordement, L = 2000 mm



- 1) Attaches
  - 2) Liste intermédiaire
  - 3) Espace entre la liste et le plan de travail
- L'illustration montre la fixation des attaches et des listes intermédiaires pour trois appareils. Il faut une liste en plus pour chaque appareil supplémentaire. La position de la fixation de chaque liste intermédiaire supplémentaire dépend de la largeur de l'appareil B (288 mm/ 380 mm/576 mm).



DUU 1000-2  
Kit de conversion recirculation



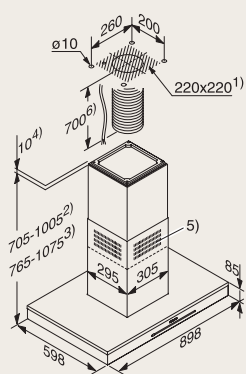
1) Manchon pour le raccord d'évacuation d'air.  
Un deuxième manchon pour raccorder un boîtier d'extraction d'air supplémentaire est fourni.  
Les manchons peuvent être montés à droite, à gauche et à l'arrière.  
Raccord d'évacuation pour système de canal plat :  
222 x 89 mm  
Dimension de découpe dans la plinthe : 350 x 98 mm

Dimensions de la découpe pour la combinaison de plusieurs éléments CombiSet ou des éléments CombiSet avec des plans de cuisson avec cadres étroits surélevés.

Exemples pour mesures de découpes		Profondeur en mm	Largeur in mm
288 mm largeur éléments	1 élément	500	272
	2 éléments	500	560
	3 éléments	500	848
	4 éléments	500	1136
	5 éléments	500	1424
380 mm largeur éléments	1 élément	500	364
	2 éléments	500	744
	3 éléments	500	1124
576 mm largeur éléments	1 élément	500	560
	2 éléments	500	1136
288/380/576 mm largeur éléments	1 élément 288 + 1 élément 380	500	652
	2 éléments 288 + 1 élément 380	500	940
	3 éléments 288 + 1 élément 380	500	1228
	1 élément 288 + 2 éléments 380	500	1032
	1 élément 288 + 3 éléments 380	500	1412
	1 élément 288 + 1 élément 576	500	848
	2 éléments 288 + 1 élément 576	500	1136
	3 éléments 288 + 1 élément 576	500	1424
	1 élément 380 + 1 élément 576	500	940
2 éléments 380 + 1 élément 576	500	1320	
3 éléments 380 + 1 élément 576	500	1700	

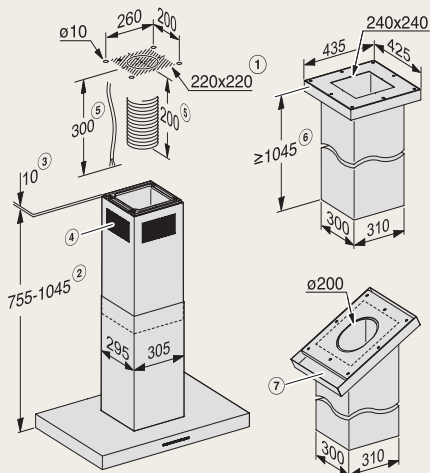
## Hottes îlots

DA 6698 D



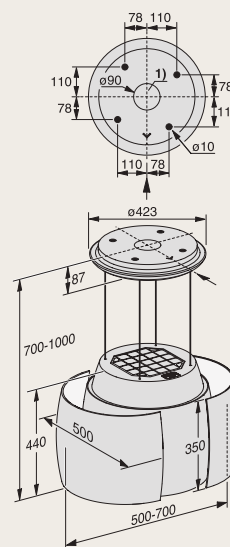
- 1) Zone d'installation
- 2) Évacuation d'air
- 3) Recirculation
- 4) Montage avec cadre d'espacement
- 5) évacuation de l'air montée vers le haut en cas de fonctionnement en mode recyclage
- 6) Entre le plafond et la hotte, il faut prévoir un cordon d'alimentation et pour le fonctionnement en mode évacuation, une conduite d'évacuation flexible.

DA 4208 D, DA 4248 V D



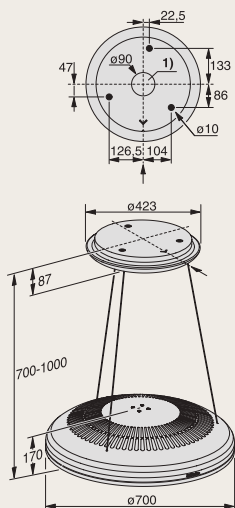
- 1) Zone d'installation
- 2) Hauteur de cheminée sans adaptateur d'extension de cheminée.
- 3) Montage alternatif avec cadre d'espacement.
- 4) Évacuation de l'air montée vers le haut en cas de fonctionnement recyclage. (Recyclage uniquement DA 4208 D)
- 5) Entre le plafond et la hotte, il faut prévoir un cordon d'alimentation et pour le fonctionnement en mode évacuation, une conduite d'évacuation flexible. (diamètre 150 mm)
- 6) Hauteur de cheminée avec adaptateur d'extension de cheminée supplémentaire.
- 7) Les biseaux peuvent être planifiés avec l'adaptateur d'extension de cheminée supplémentaire.

DA 7378 D



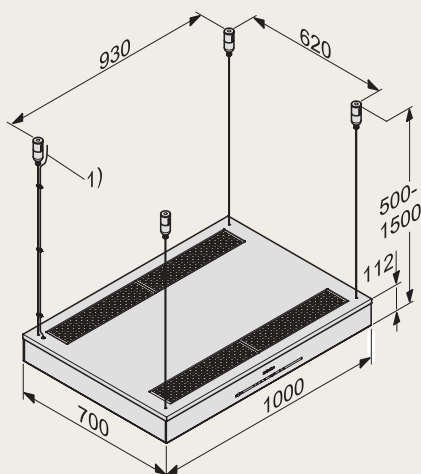
- 1) Passage pour le raccordement électrique.

DA 7078 D



- 1) Passage pour le raccordement électrique.

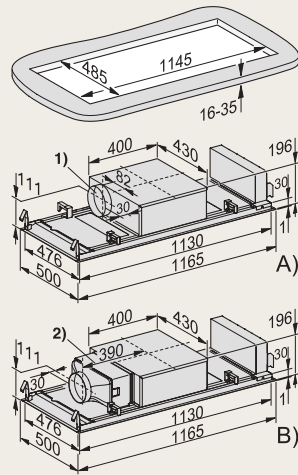
DA 6708 D



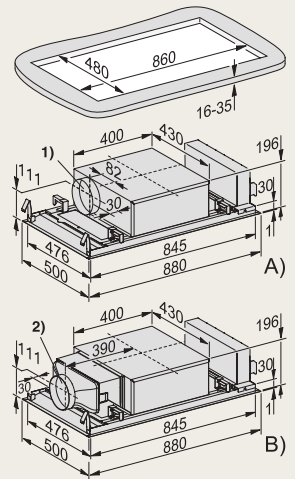


## Hottes plafond

DAC 2240, DAC 4240

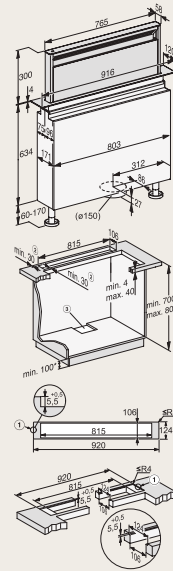


DAC 2940, DAC 4940

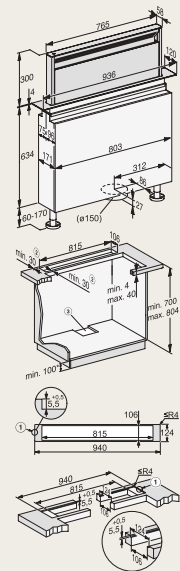


## DownDraft

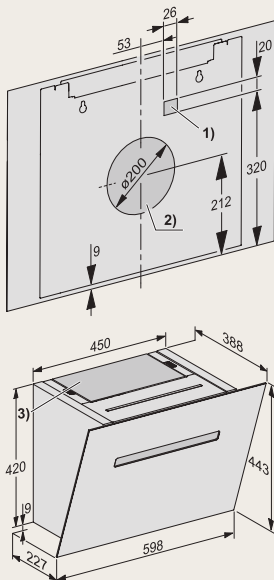
DAD 4841 DownDraft



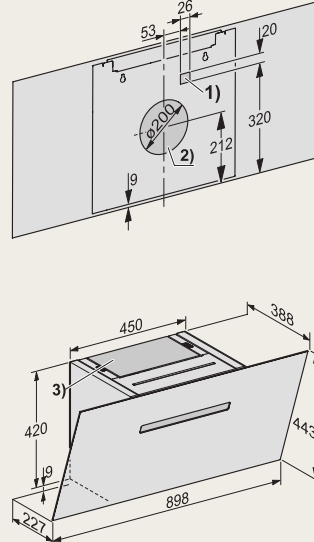
DAD 4941 DownDraft



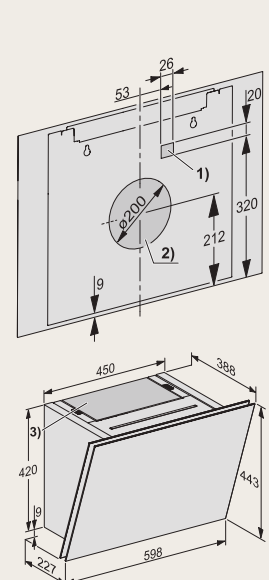
DAH 1650 active



DAH 1950 active

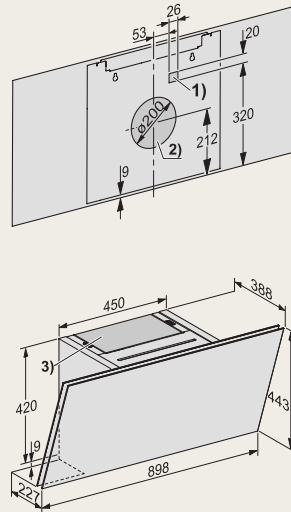


DAH 2660 Escala

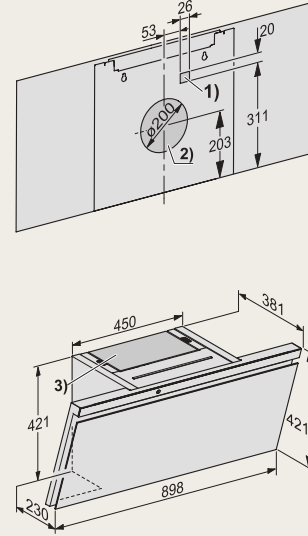


## Hottes murales

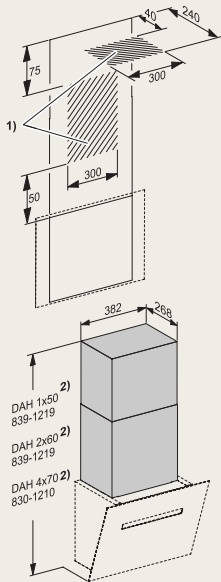
DAH 2960 Escala  
Hotte murale tête libre



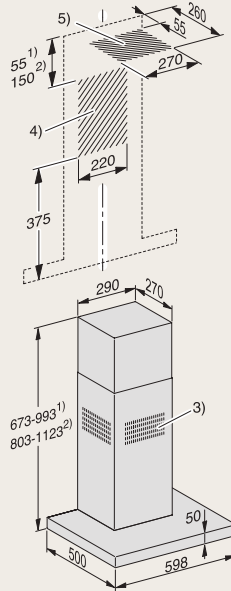
DAH 4970 Sienna, DAH 4980  
Hotte murale tête libre



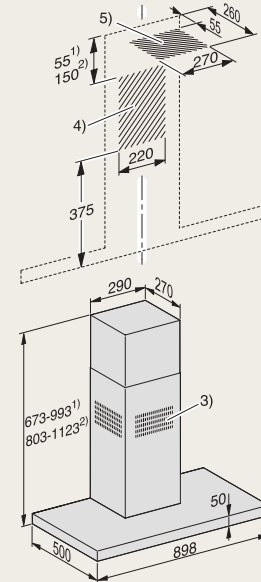
DAH 1650 Active  
DAH 1950 Active  
DAH 2660 Escala  
DAH 2960 Escala  
DAH 4970 Sienna



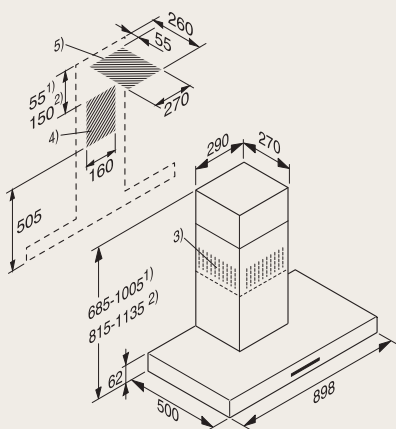
DAW 1620 Hottes murale Active



DAW 1920 Hotte murale Active

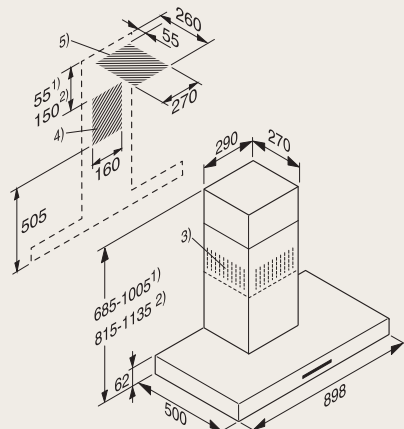


PUR 98 W



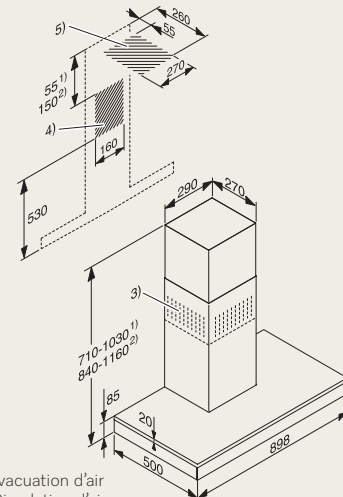
- 1) Évacuation d'air
- 2) Circulation d'air
- 3) Avec circulation d'air, le raccord d'évacuation est vers le haut.
- 4) + 5) Surface d'installation (avec circulation d'air seulement 4)

DA 4298 W (EXTERNE)



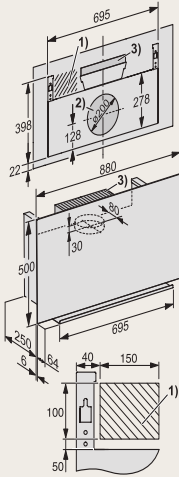
- 1) Évacuation d'air
- 2) Circulation d'air
- 3) Avec circulation d'air, le raccord d'évacuation est vers le haut.
- 4) + 5) Surface d'installation (avec circulation d'air seulement 4)

DA 6698 W



- 1) Évacuation d'air
- 2) Circulation d'air
- 3) Avec circulation d'air, le raccord d'évacuation est vers le haut.
- 4) + 5) Surface d'installation (avec circulation d'air seulement 4)

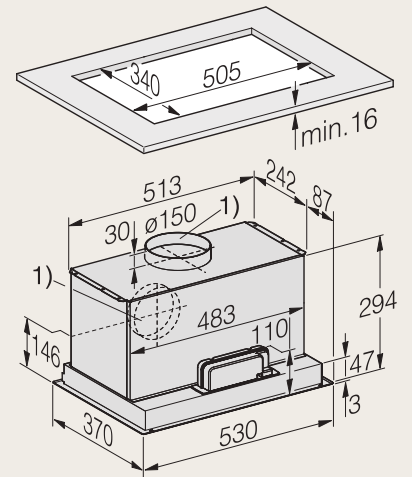
DA 9092 W



- 1) Passage pour connexion électrique fixe.
- 2) Sortie d'air arrière.
- 3) Sortie d'air pour la circulation de l'air. La distance au plafond et aux meubles placés au-dessus de la hotte doit être d'au moins 200 mm.

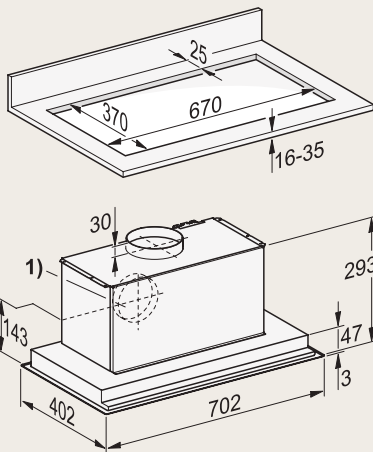
## Groupes d'extraction

DAE 1530



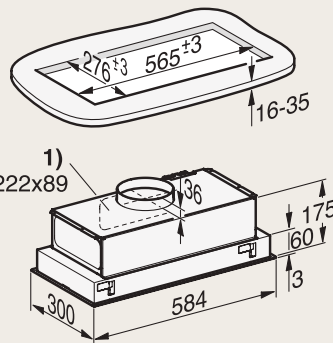
- 1) Passage alternative de l'évacuation d'air vers l'arrière

DA 2578



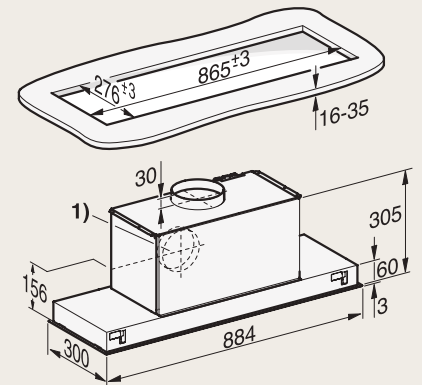
- 1) Passage alternative de l'évacuation d'air vers l'arrière

DA 2360



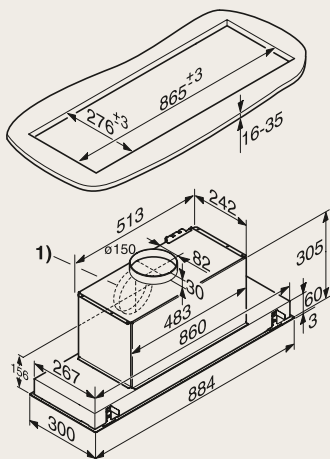
- 1) Passage alternative de l'évacuation d'air vers l'arrière

DA 2390



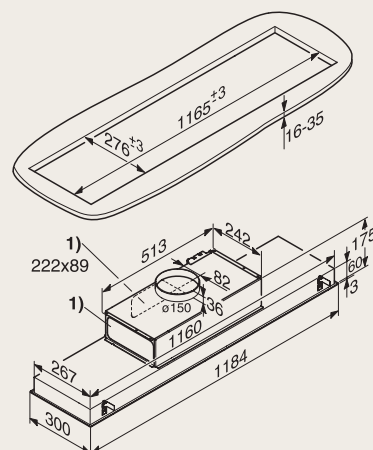
- 1) Passage alternative de l'évacuation d'air vers l'arrière

DA 2698



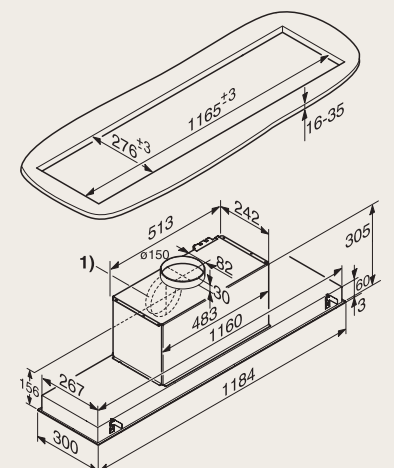
- 1) Passage alternative de l'évacuation d'air vers l'arrière

DA 2698 EXTERNE



- 1) Raccordement pour canal d'évacuation d'air de section rectangulaire 222 x 89 cm, alternativement vers l'arrière et vers la gauche.

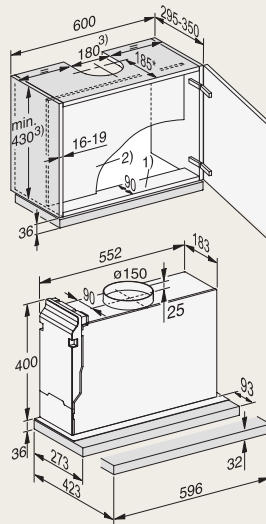
DA 2628



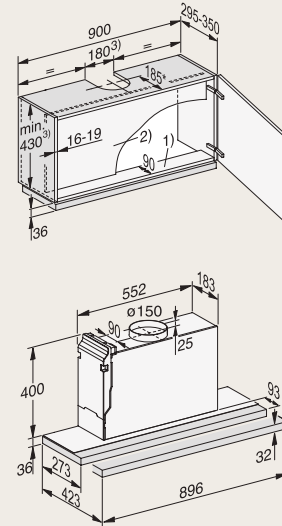
- 1) Passage alternative de l'évacuation d'air vers l'arrière

## Hottes télescopiques

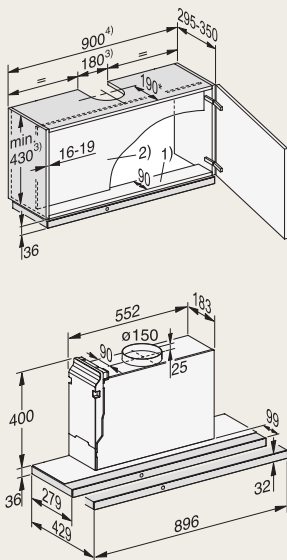
DAS 2620, DAS 4620



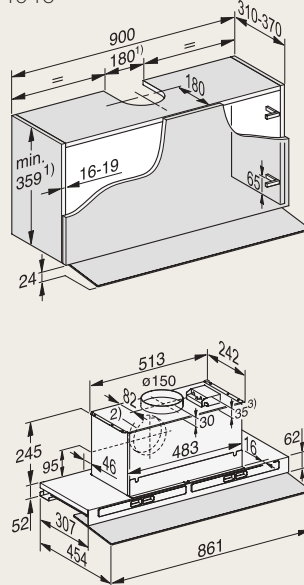
DAS 2920, DAS 4920



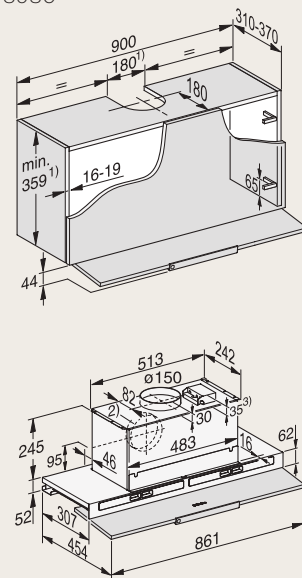
DAS 4930



DAS 4940

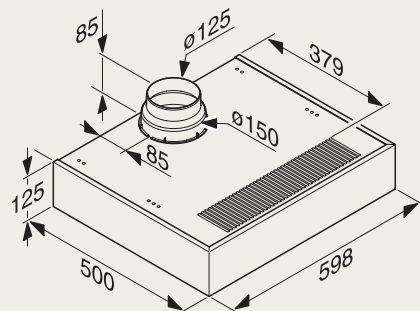


DAS 8930

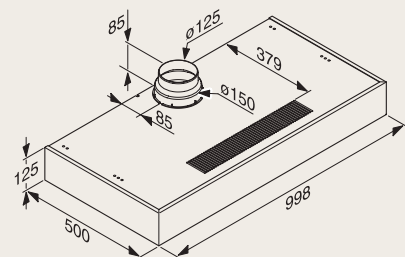


## Hottes sous-encastables

DA 1260

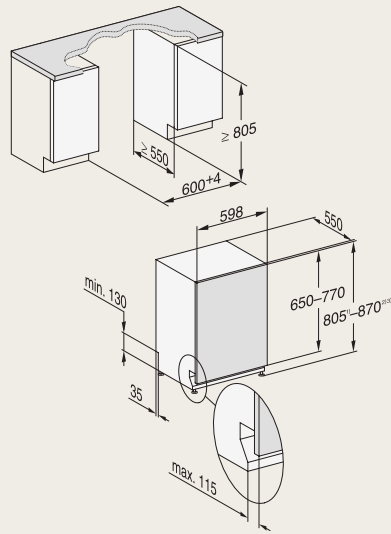


DA 1200

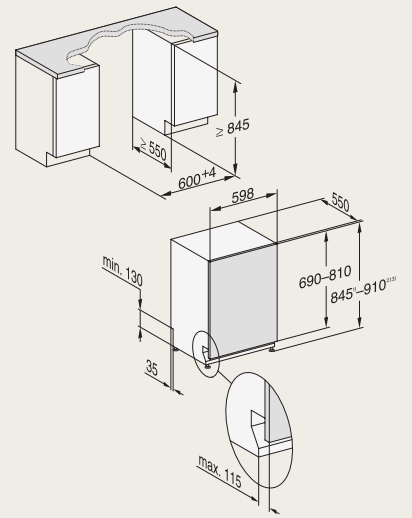


# Lave-vaisselle

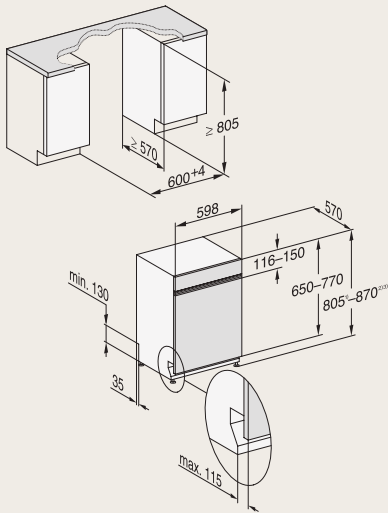
G 7000/5000  
lave-vaisselle entièrement intégrables  
**60 cm**



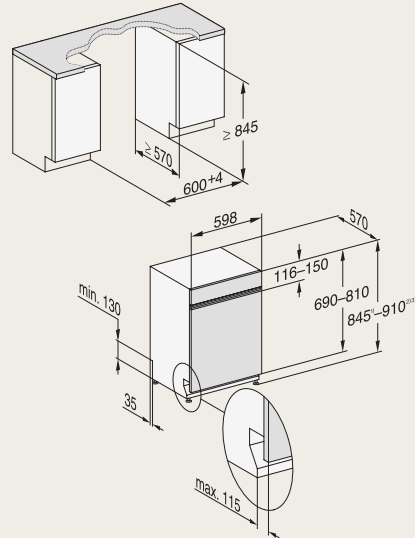
G 7000/5000  
lave-vaisselle entièrement intégrables  
**60 cm XXL**



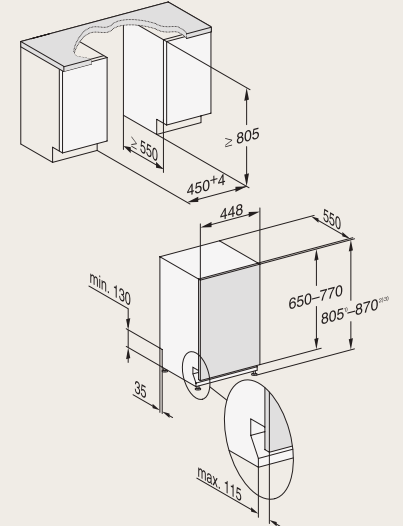
G 7000  
lave-vaisselle intégrables  
**60 cm**



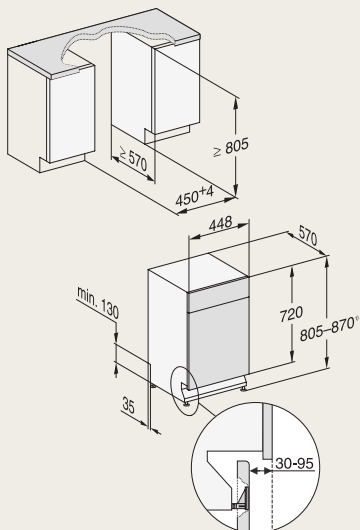
G 7000  
lave-vaisselle intégrables  
**60 cm XXL**



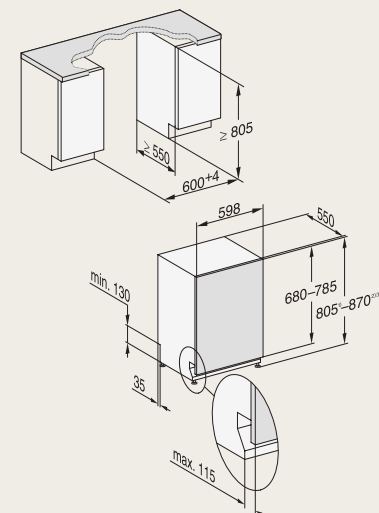
G 7000/5000  
lave-vaisselle entièrement intégrables  
**45 cm**



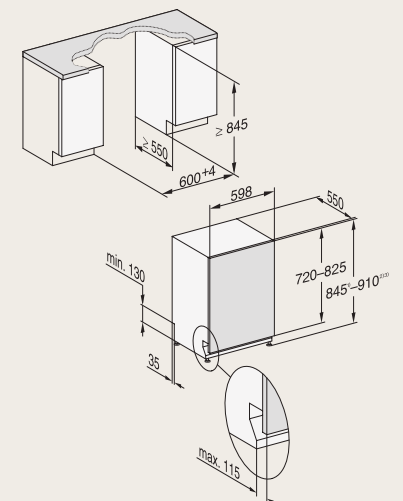
G 7000/5000  
lave-vaisselle intégrables  
**45 cm**



G 7000  
lave-vaisselle entièrement intégrables  
**60 cm FrontFit**

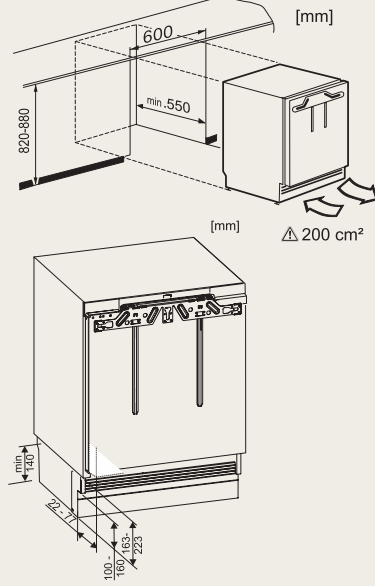


G 7000  
lave-vaisselle entièrement intégrables  
**60 cm XXL FrontFit**

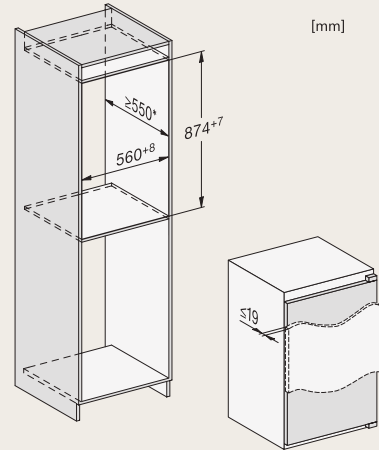


# Réfrigérateurs

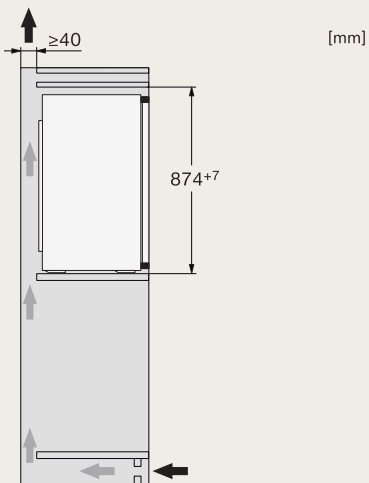
K 31222 Ui-1, K 31252 Ui-1



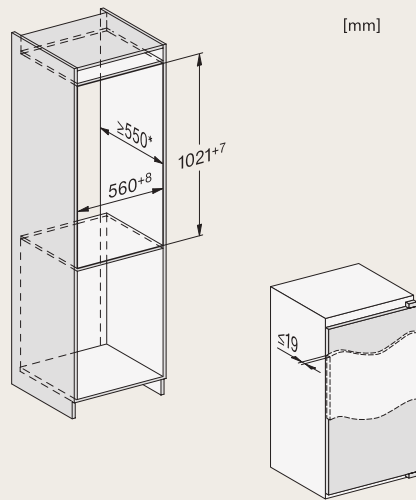
K 7125 E, K 7126 E, K 7127 D



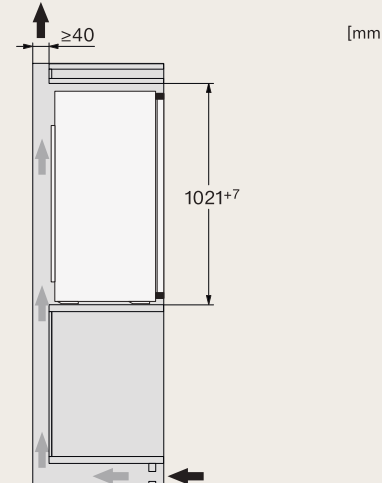
K 7125 E, K 7126 E, K 7127 D



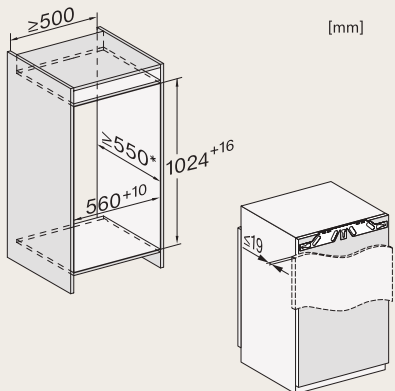
K 7216 E



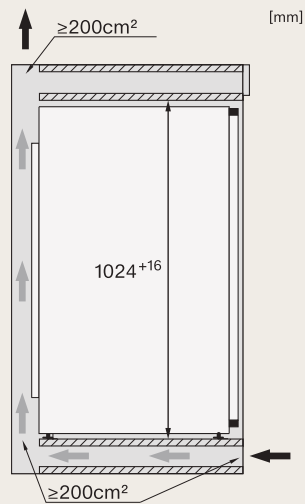
K 7216 E



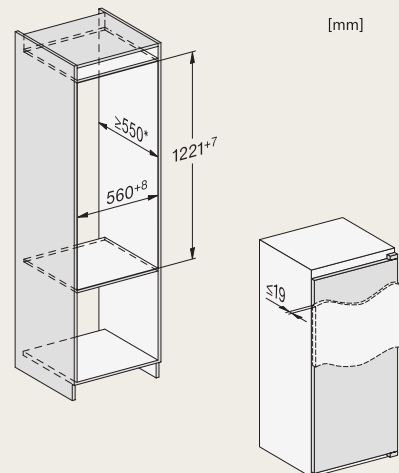
K 7237 D, K 7238 D



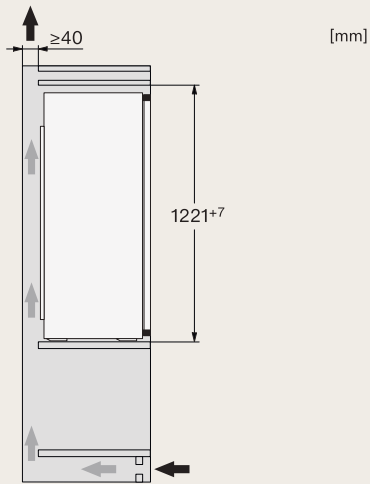
K 7237 D, K 7238 D



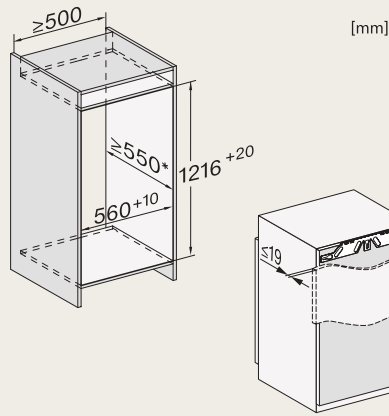
K 7325 E, K 7326 E, K 7327 D, K 7328 D



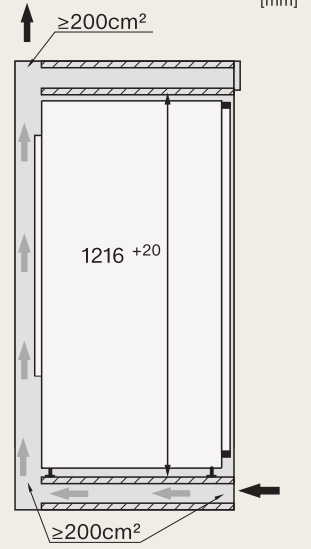
K 7325 E, K 7326 E, K 7327 D, K 7328 D



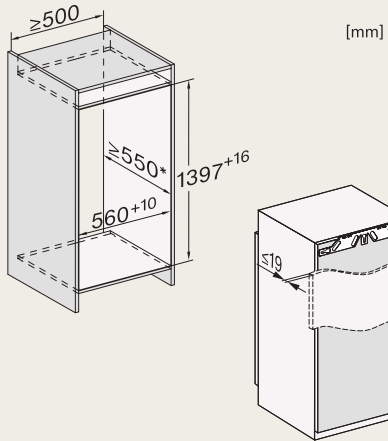
K 7347 C, K 7348 C, K 7377 B, K 7378 B



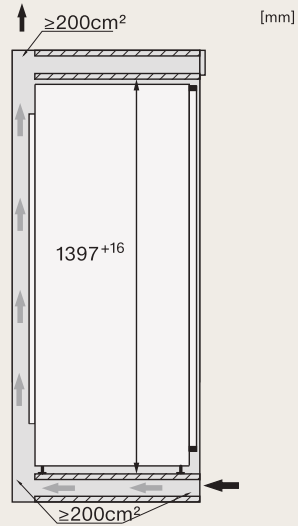
K 7347 C, K 7348 C, K 7377 B, K 7378 B



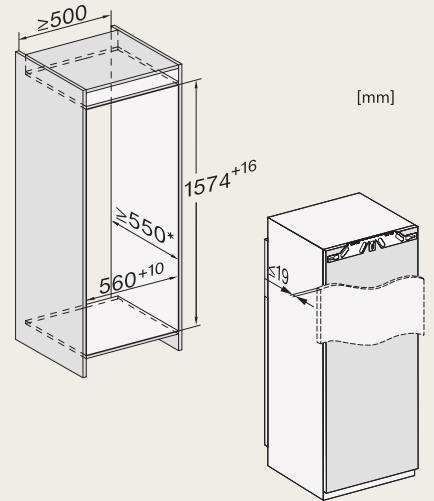
K 7437 D, K 7438 D, K 7447 C, K 7448C



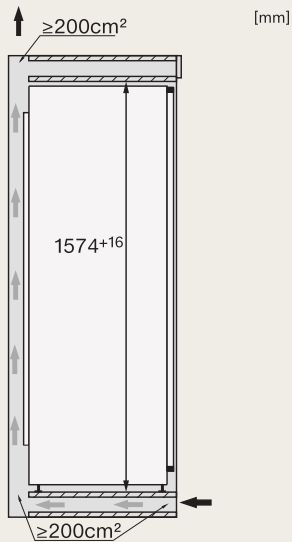
K 7437 D, K 7438 D, K 7447 C, K 7448C



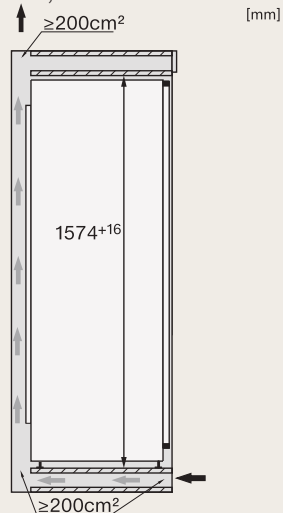
K 7678 D



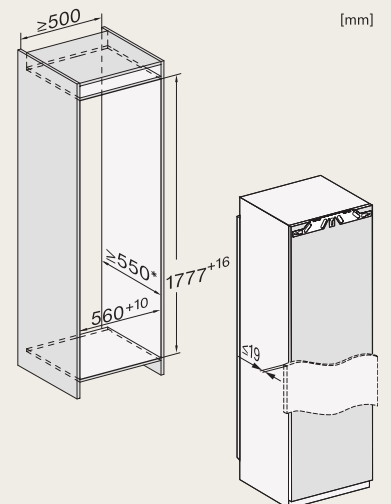
K 7678 D



K 7715 E, K 7716 E, K 7737 D, K 7738 D, K 7747 D, K 7747 C, K 7748 D, K 7767 D, K 7768 D, K 777 C, K 7767 D

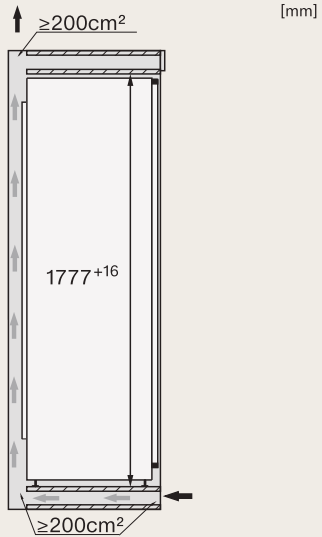


K 7797 C R



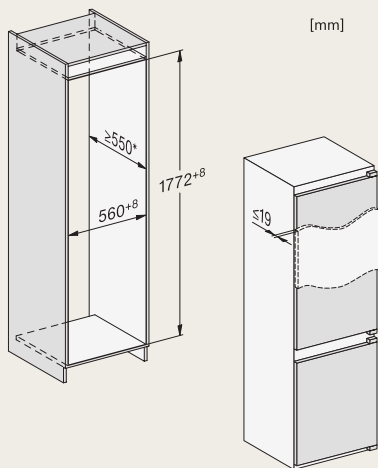


K 7797 C R

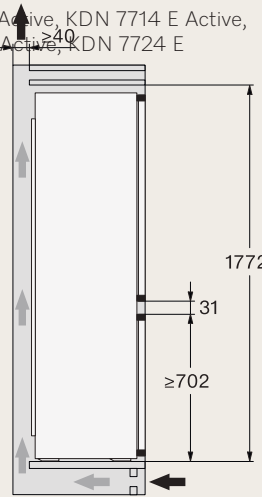


Combinés  
réfrigération/congélation

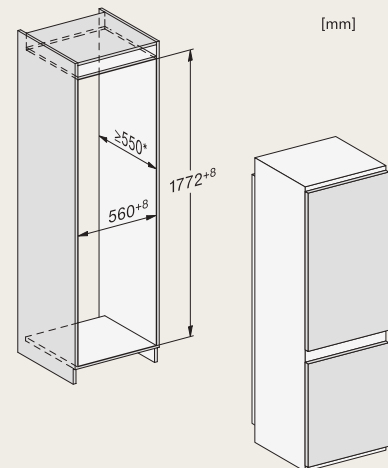
KD 7714 E Active, KDN 7714 E Active,  
KD 7724 E Active, KDN 7724 E



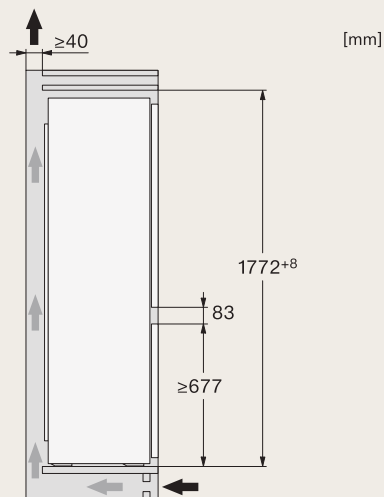
KD 7714 E Active, KDN 7714 E Active,  
KD 7724 E Active, KDN 7724 E



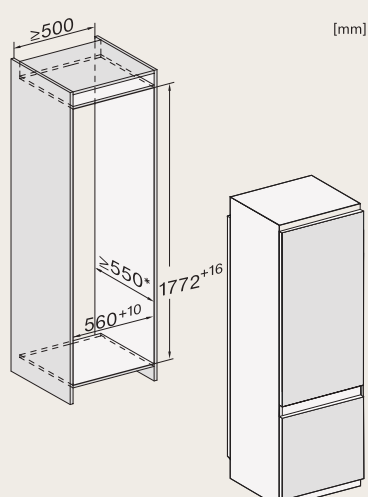
KD 7713 E Active



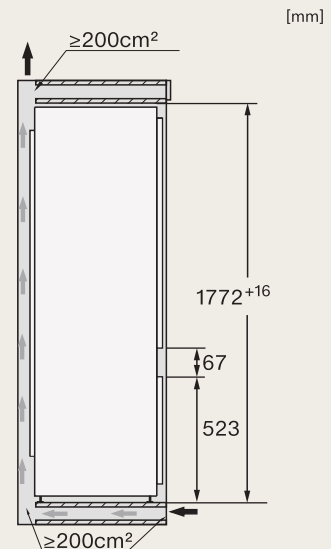
KD 7713 E Active



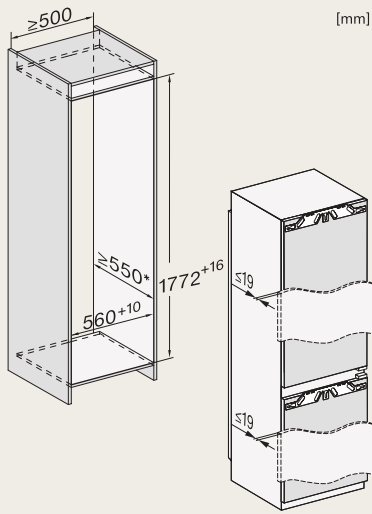
KF 7731 E



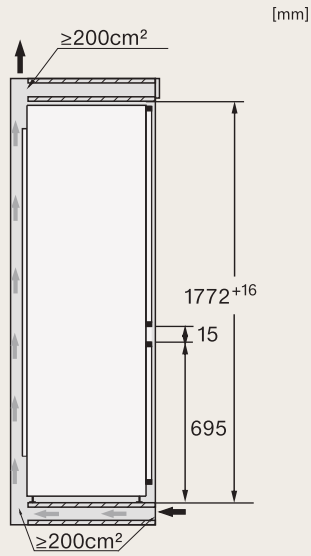
KF 7731 E



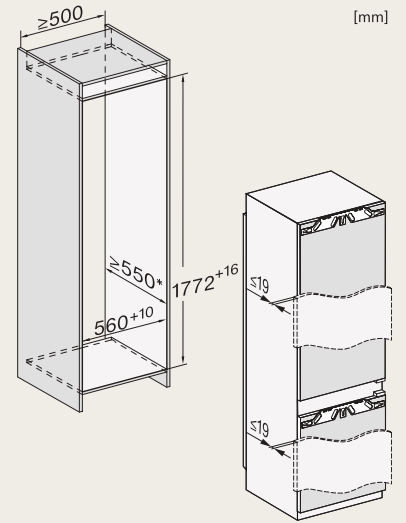
KFN 7734 E, KFN 7734 C



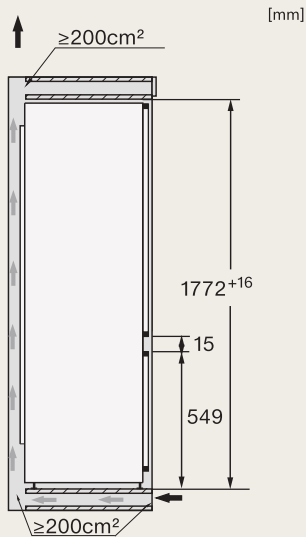
KFN 7734 E, KFN 7734 C



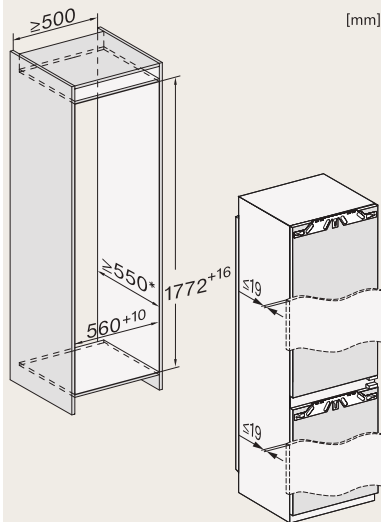
KF 7742 D



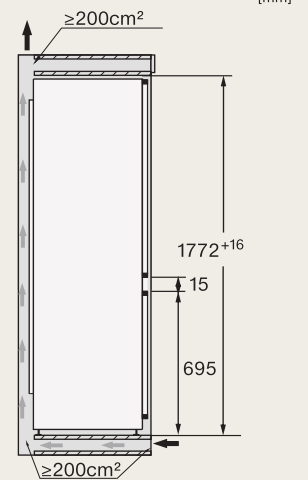
KF 7742 D



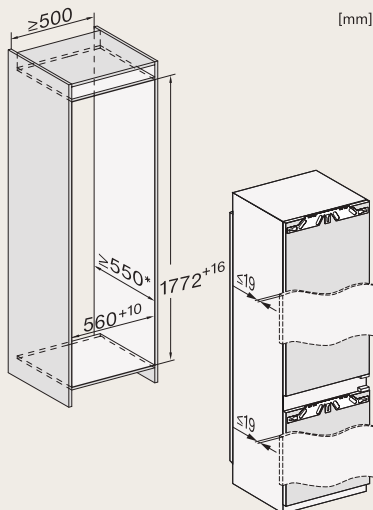
KFN 7744 D, KFN 7744 C, KFN 7764 C, KFN 7785 C



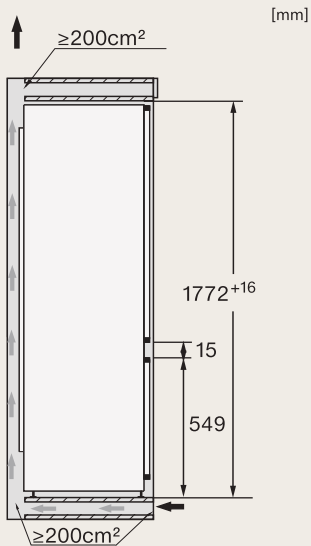
KFN 7744 D, KFN 7744 C, KFN 7764 C, KFN 7785 C



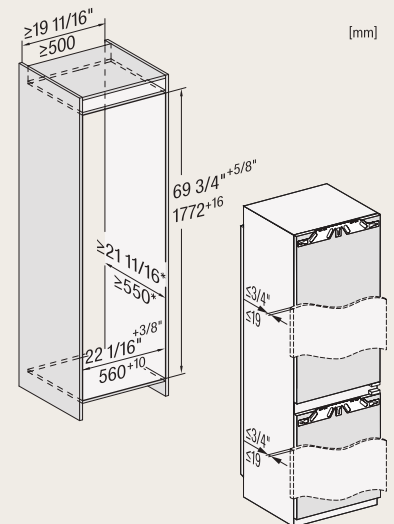
KF 7772 B



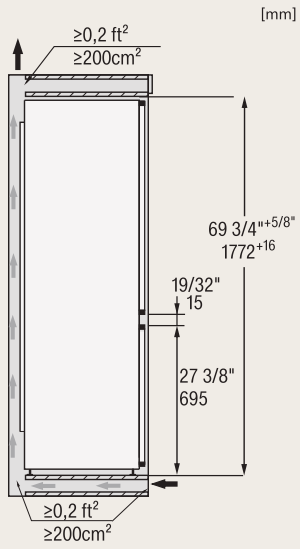
KF 7772 B



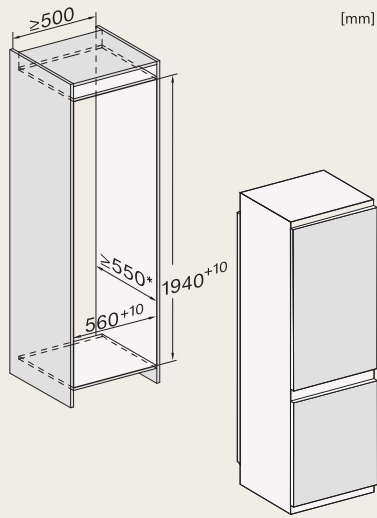
KFN 7795 C



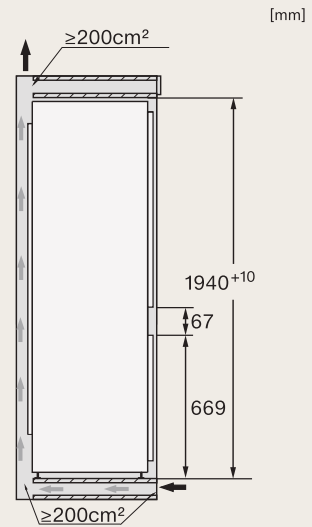
KFN 7795 C



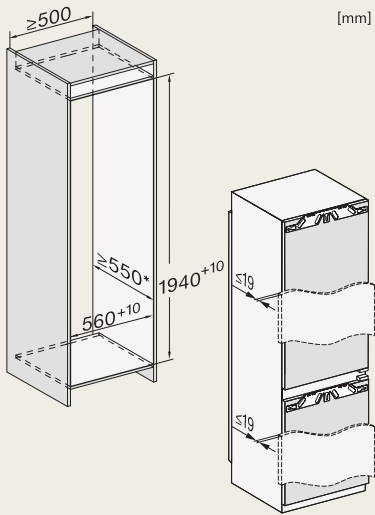
KFN 7833 D - XL



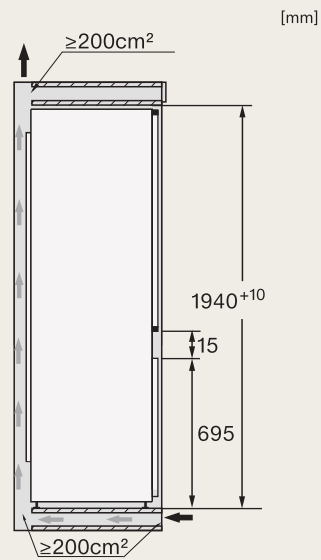
KFN 7833 D - XL



KFN 7844 C - XL

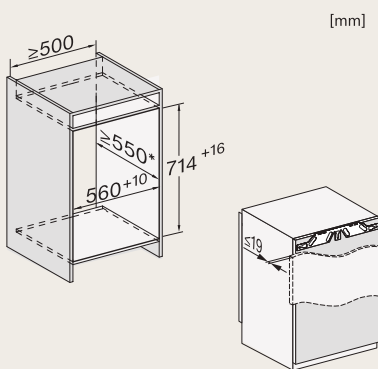


KFN 7844 C - XL

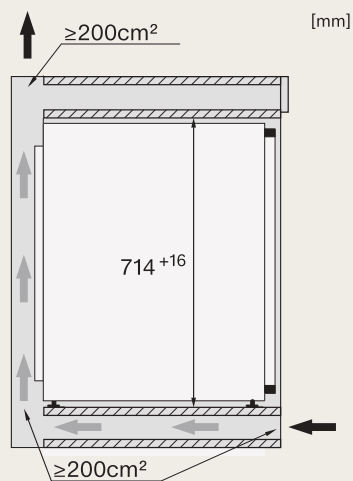


## Congélateurs

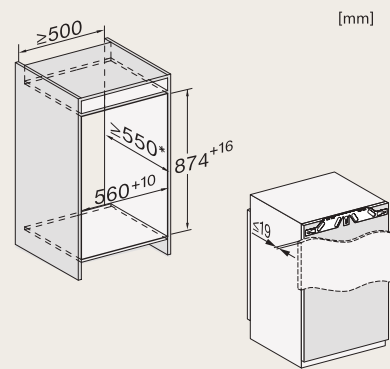
FNS 7040 D



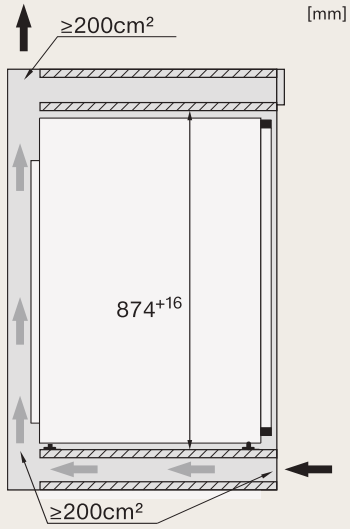
FNS 7040 D



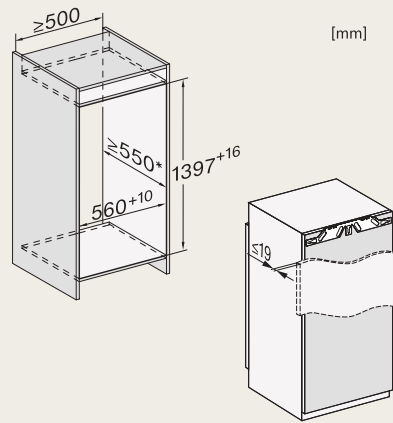
FNS 7140 C



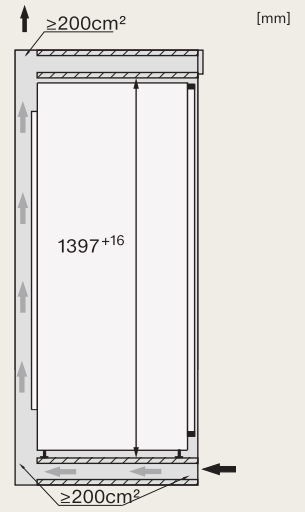
FNS 7140 C



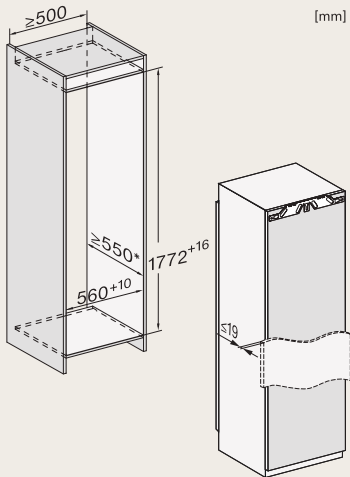
FNS 7470 D



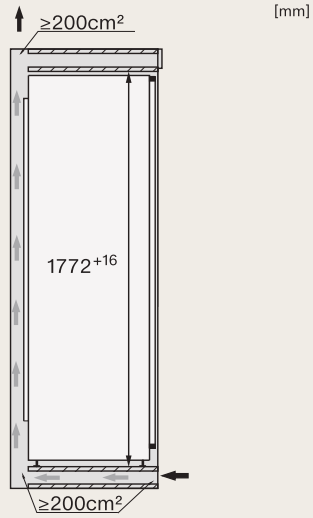
FNS 7470 D



FNS 7740 D, FNS 7774 D,  
FNS 7794 D

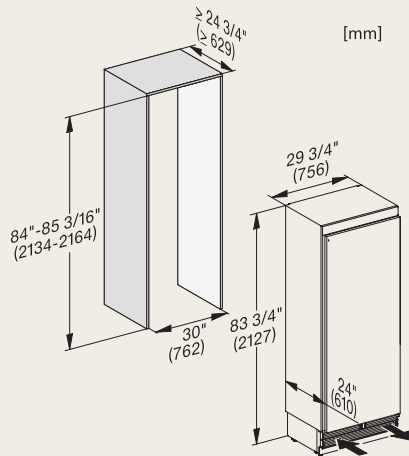


FNS 7740 D, FNS 7774 D,  
FNS 7794 D

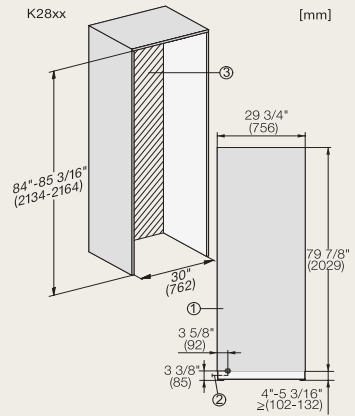


# MasterCool

K 2802 Vi

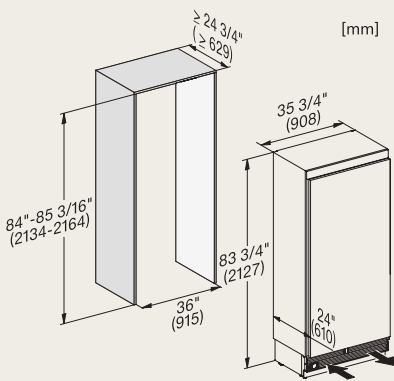


K 2802 Vi - aansluitingen

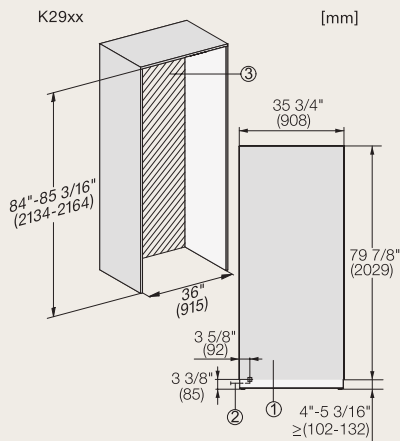


- 1) Vue de face
- 2) Câble d'alimentation, L = 3000 mm
- 3) Aucune connexion dans cette zone

K 2902 Vi

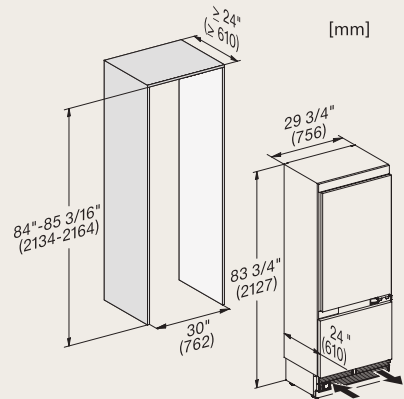


K 2902 Vi - connexions

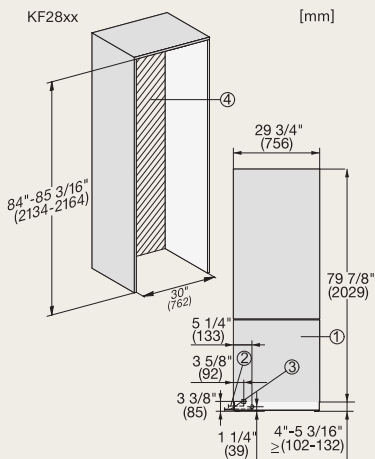


- 1) Vue de face
- 2) Câble d'alimentation, L = 3000 mm
- 3) Aucune connexion dans cette zone

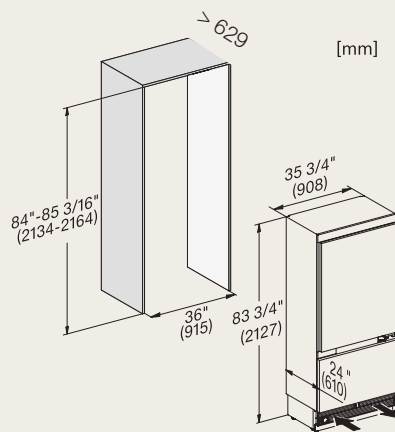
K 2802 Vi



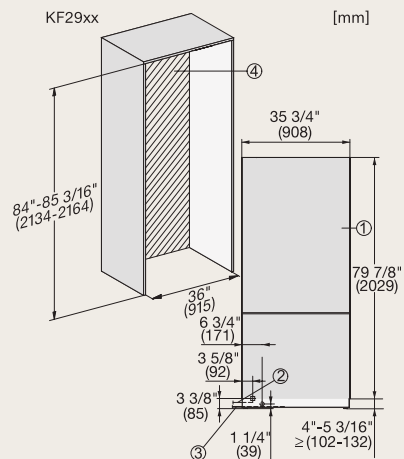
K 2802 Vi - aansluitingen




KF 2902 Vi



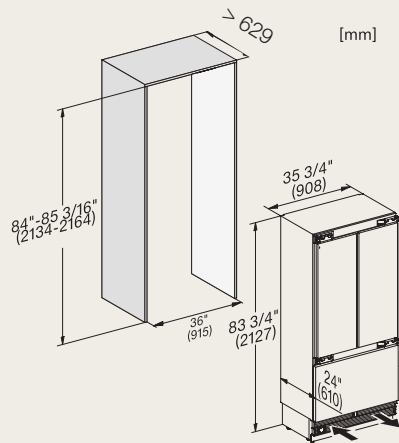
KF 2902 Vi, KF 2982 Vi - connexions



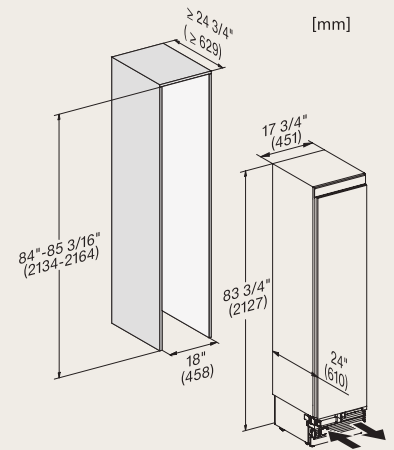
- 1) Vue de face
- 2) Câble d'alimentation, L = 3000 mm
- 3) Aucune connexion dans cette zone



KF 2982 Vi



F 2413 Vi



F 2413 Vi - connexions

Technical drawing of F 2413 Vi showing front view with connection points 1, 2, 3, and 4. Dimensions in inches and millimeters:

- Height:  $84''-85\frac{3}{16}''$  (2134-2164)
- Depth:  $18''$  (458)
- Top panel width:  $17\frac{3}{4}''$  (451)
- Bottom panel height:  $24''$  (610)
- Bottom panel depth:  $3\frac{3}{8}''$  (85)
- Bottom panel offset:  $1\frac{1}{4}''$  (39)
- Bottom panel width:  $4''-5\frac{3}{16}''$  ( $\geq 102-132$ )
- Bottom panel offset:  $3\frac{5}{8}''$  (92)
- Bottom panel offset:  $5\frac{1}{4}''$  (133)
- Bottom panel offset:  $79\frac{7}{8}''$  (2029)

- 1) Vue de face
- 2) Câble d'alimentation, L = 3000 mm
- 3) Tuyau d'arrivée d'eau, L = 2000 mm
- 4) Aucune connexion dans cette zone

F 2813 Vi

Technical drawing of F 2813 Vi showing front and side views with dimensions in inches and millimeters:

- Front view: Height  $84''-85\frac{3}{16}''$  (2134-2164), Depth  $\geq 24\frac{3}{4}''$  ( $\geq 629$  mm).
- Side view: Total height  $83\frac{3}{4}''$  (2127), bottom panel height  $24''$  (610), top panel width  $29\frac{3}{4}''$  (756), bottom panel depth  $30''$  (762).

F 2813 Vi - connexions

Technical drawing of F 2813 Vi showing front view with connection points 1, 2, 3, and 4. Dimensions in inches and millimeters:

- Height:  $84''-85\frac{3}{16}''$  (2134-2164)
- Depth:  $30''$  (762)
- Top panel width:  $29\frac{3}{4}''$  (756)
- Bottom panel height:  $24''$  (610)
- Bottom panel depth:  $3\frac{3}{8}''$  (85)
- Bottom panel offset:  $1\frac{1}{4}''$  (39)
- Bottom panel width:  $4''-5\frac{3}{16}''$  ( $\geq 102-132$ )
- Bottom panel offset:  $10\frac{3}{4}''$  (273)
- Bottom panel offset:  $79\frac{7}{8}''$  (2029)

- 1) Vue de face
- 2) Câble d'alimentation, L = 3000 mm
- 3) Tuyau d'arrivée d'eau, L = 2000 mm
- 4) Aucune connexion dans cette zone

KWT 2672 ViS

Technical drawing of KWT 2672 ViS showing front and side views with dimensions in inches and millimeters:

- Front view: Height  $84''-85\frac{3}{16}''$  (2134-2164), Depth  $\geq 24\frac{3}{4}''$  ( $\geq 629$  mm).
- Side view: Total height  $83\frac{3}{4}''$  (2127), bottom panel height  $24''$  (610), top panel width  $23\frac{3}{4}''$  (603).

KWT 2672 ViS - connexions

K26xx KWT26xx

Technical drawing of KWT 2672 ViS showing front view with connection points 1, 2, and 3. Dimensions in inches and millimeters:

- Height:  $84''-85\frac{3}{16}''$  (2134-2164)
- Depth:  $24''$  (610)
- Top panel width:  $23\frac{3}{4}''$  (604)
- Bottom panel height:  $24''$  (610)
- Bottom panel depth:  $3\frac{3}{8}''$  (85)
- Bottom panel offset:  $1\frac{1}{4}''$  (39)
- Bottom panel width:  $4''-5\frac{3}{16}''$  ( $\geq 102-132$ )
- Bottom panel offset:  $3\frac{5}{8}''$  (92)
- Bottom panel offset:  $79\frac{7}{8}''$  (2029)

- 1) Vue de face
- 2) Câble d'alimentation, L = 3000 mm
- 3) Aucune connexion dans cette zone

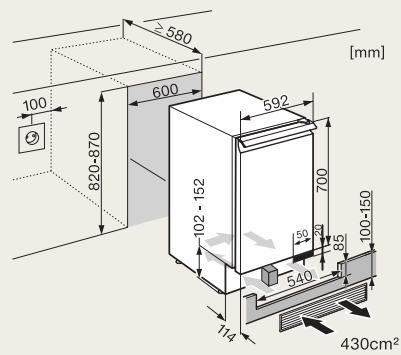
Side-by-side

Technical drawing showing side-by-side connection of two units with a central connection point 1.

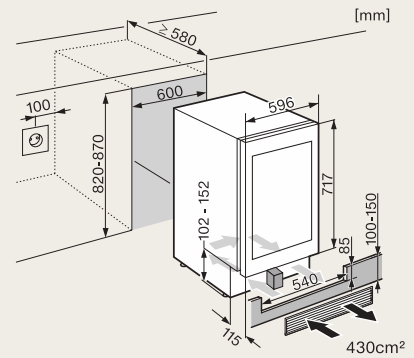
- 1) KSK 2002 chauffage de la paroi latérale

# Caves à vin

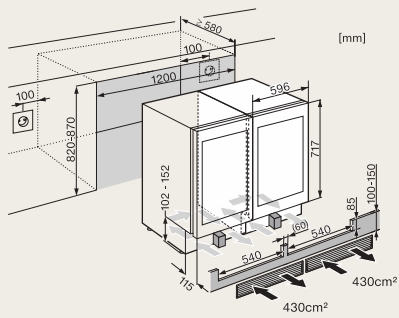
KWT 6321 UG



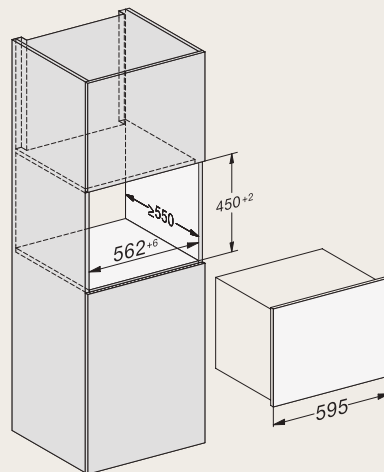
KWT 6322 UG-1



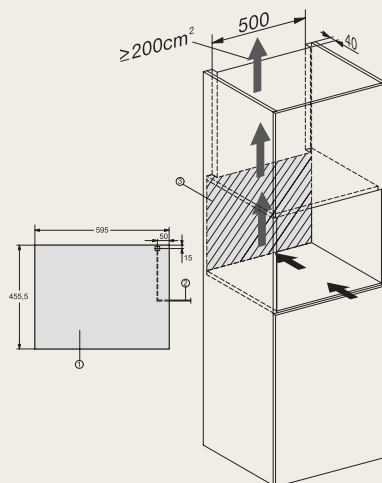
KWT 6322 UG-1 side-by-side



KWT 7112 iG

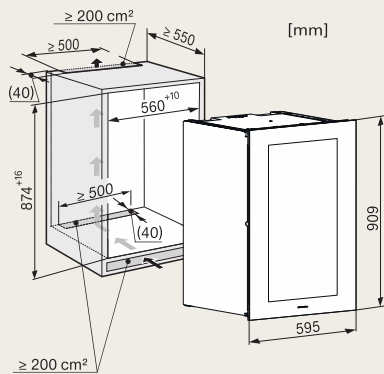


KWT 7112 iG - connexions

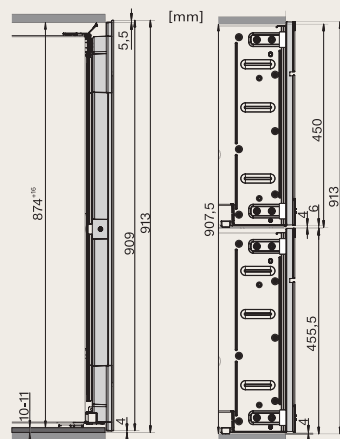


- 1) Vue de face
- 2) Câble d'alimentation, L = 2200 mm
- 3) Aucune connexion dans cette zone

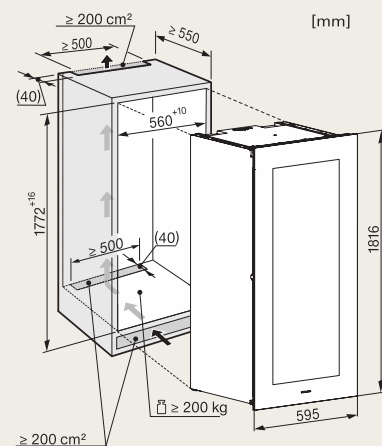
KWT 6422 iG-1



KWT 6422 iG-1



KWT 6722 iGS-1



Combinaison d'appareils avec niche de 45 cm, vue de côté.



# Miele

## Miele, une promesse qui dure.



### Qualité allemande, testée et conçue pour une durée de vie de 20 ans

Nos appareils durables subissent des tests rigoureux et ne sont commercialisés que s'ils respectent des critères stricts pour les composants de base.

**20  
ANS**

Conception allemande, testée pour une durée de vie moyenne de 20 ans. Des conditions générales s'appliquent. Consultez [miele.com/quality](http://miele.com/quality)

### Nous testons minutieusement chacun de nos appareils

Après la production, chaque appareil subit un contrôle qualité strict suivi d'un test final approfondi. Nos appareils ne quittent l'usine que s'ils répondent pleinement aux exigences de ce test.



### Garantie de 12 mois sur les réparations

Miele propose une garantie de 12 mois sur les réparations en cas de récurrence de la même panne.

### Garantie d'approvisionnement de 15 ans pour les pièces de rechange

Nous allons au-delà des obligations légales pour nous assurer que votre cuisine reste un ensemble harmonieux.



### 90 % des réparations sont effectuées dès la première intervention

Plus de 50 techniciens Miele sont disponibles et interviennent rapidement sur place. Les diagnostics PC développés en interne permettent une détection rapide des défauts, ce qui permet de réparer immédiatement 90 % des appareils. Nous vous communiquons également l'heure exacte du passage du technicien, afin que vous puissiez organiser votre journée en conséquence.



### 125 ans de savoir-faire

Forte de 125 ans de savoir-faire authentique, Miele allie vision, précision et attention aux détails

Chaque produit est fabriqué selon les normes les plus élevées, comme le prouvent nos nombreuses distinctions reçues dans le cadre de tests de produits de renommée à travers le monde.



## FOURS

- Nous testons la porte du four **24 000 fois** pour simuler **une utilisation sur 20 ans**.
- Les portes de four Miele peuvent supporter un **plat de 12 kg**.
- Les tests sur les fours Miele montrent que les plats **sont cuits de manière uniforme**.
- Grâce au contrôle électronique, la température reste stable avec une variation ne dépassant jamais **1 °C** par rapport à celle sélectionnée.
- **Votre four à vapeur se nettoie tout seul** grâce à notre programme breveté HydroClean.



## TAQUES DE CUISSON

- Nos taques de cuisson 2 en 1 sont particulièrement **faciles à installer**.
- Vous disposez d'un **bel espace de rangement** sous les taques de cuisson.
- Le **filtre en acier inoxydable à 10 couches** assure une séparation optimale des graisses.
- Il est **facile à nettoyer au lave-vaisselle**.
- Pour un look épuré, optez pour **notre modèle BlackPerfection ou MattFinish**.



## LAVE-VAISSELLE

- Grâce à nos lave-vaisselle, votre vaisselle **conservera une propreté éclatante pendant 20 ans**, des verres en cristal aux couverts.
- Chaque panier de lave-vaisselle Miele est soumis à un test de **100 000 cycles d'ouverture et de fermeture** pour assurer sa qualité.
- Nos lave-vaisselle offrent une disposition ergonomique et des **paniers métalliques de qualité supérieure** pour un séchage optimal.
- **Miele offre une garantie de 10 ans contre la corrosion** sur les grilles et les paniers.
- En outre, vous bénéficierez de notre **garantie de protection contre les dégâts des eaux d'une durée de 20 ans**.



## HOTTES DE PLAFOND STELLA

- Cette hotte de plafond se distingue par son esthétique élégante et ses fonctionnalités AmbientLighting et DynamicWhite.
- Tous les modèles sont **dimmables et équipés d'une télécommande**.
- Avec une puissance de **755 m³/h** en mode Booster II, nos hottes à vapeur Stella sont **les hottes de plafond Miele les plus performantes**.
- Ces nouvelles hottes de plafond peuvent être installées en **trois minutes par une seule personne**.
- **Sa hauteur de moins de 20 cm** offre de nombreuses possibilités d'installation.