














TRÉS







2023

Designed and produced in Barcelona









CARACTÉRISTIQUES EIGENSCHAFTEN

-  Nouveauté
Neuheit
-  Vidage automatique compris
Automatischer Abfluss inbegriffen
-  Bonde Simple-Rapid incluse
Ventil Simple-Rapid Inbegriffen
-  Barre de douche télescopique
Höhenverstellbare Duschstange
-  Indiqué pour les personnes handicapées physiques
Geeignet für körperbehinderte Personen
-  Fonctionne avec le courant électrique
Netzstrombetrieb
-  Fonctionne avec des piles
Batteriebetrieb
-  Pommeau en laiton
Brausekopf aus Messing
-  Pommeau en acier inoxydable
Brausekopf aus rostfreiem Stahl
-  Pommeau en ABS
Brausekopf aus ABS
-  Douchette à main en laiton
Handbrause aus Messing
-  Douchette à main en acier inoxydable
Handbrause aus rostfreiem Stahl
-  Douchette à main en ABS
Handbrause aus ABS









PIÈCES DE RECHANGE ERSATZTEILE

-  Cartouche (référence de la pièce de rechange)
Kartusche (Ersatzteilnummer)
-  Monture (référence de la pièce de rechange)
Ventil (Ersatzteilnummer)
-  Distributeur (référence de la pièce de rechange)
Verteiler (Ersatzteilnummer)
-  Cartouche+volant (référence de la pièce de rechange)
Kartusche+Drehgriff (Ersatzteilnummer)

INDICATIONS ANGABEN

-  Angle de rotation du bec
Drehwinkel des Wasserauslaufs
-  Excentricité spéciale
Besondere Exzentrizität
-  Fonctions d'un pommeau (litres/minute)
Funktionen eines Brausekopfes (Liter pro Minute)
-  Fonctions d'une douchette à main (litres/minute)
Funktionen einer Handbrause (Liter pro Minute)
-  Fonctions des jets (litres/minute)
Funktionen der Düsen (Liter pro Minute)
-  Temps d'ouverture (en secondes)
Öffnungszeit (Sekunden)
-  Froid (Indicateur du volant)
Kälte (Anzeige am Drehgriff)
-  Chaud (Indicateur du volant)
Heiß (Anzeige am Drehgriff)

TECHNOLOGIE TECHNOLOGIE

-  Douche avec système de Chromothérapie
Dusche mit Chromotherapy-System
-  Cartouche Tres Therm 77®
Kartusche Tres Therm 77®
-  Cartouche Tres Instant 77®
Kartusche Tres Instant 77®
-  Cartouche Tres Instant 57®
Kartusche Tres Instant 57®
-  Touch-Cool®
La surface du robinet est toujours froide
Die Oberfläche der Armatur bleibt immer kalt
-  Easy-Clean®
Accès et entretien de la cartouche faciles
Gut zugängliche und wartungsfreundliche Kartusche
-  Cold-Tres®
Le robinet s'ouvre toujours avec de l'eau froide
Aus dem Hahn läuft zunächst immer kaltes Wasser
-  Tres-Duo®
Dans la position intermédiaire, la consommation est divisée par deux
In der Mittelposition wird der Verbrauch halbiert

TRES

2023

Les produits apparaissant sur ce catalogue peuvent être légèrement modifiés en raison des exigences de la conception, toujours au bénéfice de l'article.

Les prix de ce catalogue sont recommandés à la vente au public et ne comprennent pas la TVA.

Face à de possibles erreurs d'impression, les prix révisés et définitifs apparaissent toujours sur le site web de Tres.

Pour connaître la disponibilité des produits, consultez le site web.

Par le biais du site web, vous pouvez être au courant des nouveautés de Tres ou vérifier si un produit ne figure plus au catalogue.

Die in diesem Katalog aufgeführten Produkte können aufgrund von Designanforderungen geringfügigen Änderungen unterliegen, die immer zum Vorteil des Artikels erfolgen.

Die in diesem Katalog angegebenen Preise sind unverbindliche Preisempfehlungen und verstehen sich ohne Mehrwertsteuer.

Bei möglichen Druckfehlern werden die korrigierten und endgültigen Preise stets auf der Tres-Website ausgewiesen.

Die Verfügbarkeit von Produkten lässt sich auf der Website einsehen.

Über die Website können Sie sich über die Neuigkeiten von Tres auf dem Laufenden halten oder überprüfen, ob ein Produkt aus dem Sortiment genommen wurde.

CONTENU INHALT

COLLECTIONS

010 KOLLEKTIONEN

Exclusive

- 014 **N** Mont Blanc
- 020 Tres Clasic
- 040 Slim
- 054 Study
- 072 Cuadro

Selection

- 092 Loft
- 106 **N** Fuji
- 116 Project-tres
- 130 Max
- 146 Lex-Alp
- 160 Class

Essential

- 170 Flat
- 180 Canigó Plus
- 192 Canigó
- 202 Base Plus
- 212 Base
- 220 Ese-23

ESPACE DOUCHE

226 DUSCHBEREICH

Électroniques / Elektronische

- 228 Shower technology

Thermostatiques / Thermostat-Armaturen

- 242 **N** Encastrés / Für Unterputzinstallation B-system
- 252 **N** Encastrés / Für Unterputzinstallation Therm-box
- 272 **N** À poser / Für Aufputzinstallation Over-wall

Mitigeurs / Einhebelmischer

- 290 Encastrés / Für Unterputzinstallation 3V
- 298 **N** Encastrés / Für Unterputzinstallation Rapid-box
- 322 Encastrés / Für Unterputzinstallation
- 336 À poser / Aufputzinstallation
- 346 Rebord de baignoire / Für den Badewannenrand

COMPLÉMENTS DE DOUCHE

354 DUSCHZUBEHÖR

- 362 Pommeaux de douche / Brauseköpfe
- 381 Douchettes / Handbrausen
- 387 Flexibles / Flexschläuche
- 390 Barres coulissante / Schiebestangen
- 399 Kits de douche / Brausesets
- 404 Supports et prises murales / Halterungen und Wandanschlüsse
- 407 Coude adaptateur mural / Adapterbogen für Wasseranschluss
- 408 Jets / Jets

ACCESSOIRES DE SALLE DE BAINS

412 BADEZIMMER-ACCESSOIRES

- 414 Carré / Quadratisch
- 415 Rond / Rund
- 416 Classique / Klassisch

TECHNOLOGIE ÉLECTRONIQUE ELEKTRONISCHE TECHNOLOGIE

- 418
- 420 Shower Technology
- 429 Lavabos / Waschbecken
- 435 Distributeurs de savon / Seifenspendler
- 436 Capteurs WC / WC-Sensoren
- 437 Cuisine électronique / Elektronische Küche

ESPACE CUISINE KÜCHENBEREICH

- 438
- 444 Mitigeurs / Einhebelmischer
- 454 Mural / Aufputz
- 457 Avec bec flexible / Mit flexiblem Auslauf
- 458 Pour traitement de l'eau / Zur Wasseraufbereitung
- 460 Avec bec amovible / Mit ausziehbarem Auslauf
- 462 Avec bec inclinable / Mit absenkbarem Auslauf
- 462 Mélangeurs / Zweihebel
- 466 Industriels / Industriell
- 468 Électroniques / Elektronikarmaturen
- 469 Plusieurs utilisations / Verschiedene Verwendungszwecke

COLLECTIVITÉS ZIELGRUPPEN

- 470
- 472 Robinets temporisés / Zeitgesteuerte Armaturen
- 477 Robinets médicaux / Armaturen für Medizinbereich
- 478 Robinets pour salon de coiffure / Armaturen für Friseursalons
- 479 Robinets pour extérieur / Armaturen für Außenbereiche

COMPLÉMENTS DE ROBINETTERIE ARMATURENZUBEHÖR

- 482
- 484 Bondes et évacuations / Ventile und Ablaufsysteme
- 494 Siphons / Siphons
- 497 Robinets d'arrêt / Absperrventile
- 499 Raccords coudés / Abgewinkelte Anschlüsse
- 501 Becs / Wasserausläufe
- 504 Fleuron / Schubrosette
- 505 Colonnets excentrés / Exzenter
- 506 Vanne de vidange / Ablassventil
- 508 WC Systems
- 510 Mécanismes de remplissage / Füllmechanismen
- 511 Mécanismes de décharge / Ablaufmechanismen
- 514 Tres Cleaner
- 516 Nettoyant pour robinetterie / Armaturenreiniger

ANNEXE ANHANG

- 518
- 520 Installation recommandée / Empfohlene Installation
- 523 Nouveaux designs de volants / Neue Handräder-Designs
- 524 Pièces de rechange / Ersatzteile
- 528 Liste des références / Artikelliste
- 540 Conditions de vente / Geschäftsbedingungen



Toute invention a son origine Jede Erfindung hat ihren eigenen Ursprung

Tres a débuté son activité en 1968 dans la région viticole du Penedès (Espagne). L'incursion de l'entreprise dans le secteur des robinets a commencé lorsque son fondateur, Jaume Tres, a révolutionné le secteur du vin avec un nouveau robinet pour tonneaux qui améliorait l'étanchéité.

Ce nouveau robinet évite les pertes de vin et les entrées d'air inutiles, en éliminant la mousse à sa sortie.

De la création de robinets pour les tonneaux de vin est né l'esprit industriel de Tres et une longue histoire d'invention et de conception pour créer les meilleures expériences avec l'eau.

Tres begann seine geschäftlichen Aktivitäten 1968 im Weinanbaugebiet des Penedès (Spain).

Die ersten Entwürfe der Firma im Bereich der Armaturen entstanden durch ihren Gründer, Jaume Tres, der den Weinsektor mit einem neuartigen Zapfhahn für Weinfässer mit einer verbesserten hermetischen Abdichtung revolutionierte.

Dieser neue Zapfhahn verhindert das ungewollte Auslaufen des Weins und unnötige Lufteinlässe, wodurch die Schaumbildung beim Austritt verhindert wird.

Aus der Entwicklung von Zapfhähnen für Weinfässer entstand der industrielle Schöpfergeist von Tres, der von jeher die Innovationen und Designentwicklungen der Firma prägt, um für den Benutzer das beste Erlebnis mit Wasser zu schaffen.





Fondée en 1968, Tres est une entreprise familiale qui se consacre à la fabrication et à la commercialisation de robinets de salle de bains et de cuisine et d'autres solutions pour l'utilisation de l'eau.

Présente à travers le monde, l'usine centrale située à Vallirana (Barcelone) produit plus de 3 000 modèles différents de robinets dans le but de répondre aux besoins des utilisateurs en fabriquant des produits accessibles à tous, où le design et l'expérience utilisateur contribuent à rendre la consommation responsable de l'eau plus agréable.

Tres ist ein 1968 gegründetes Familienunternehmen zur Herstellung und Vermarktung von Bad- und Küchenarmaturen sowie intelligenten Lösungen für die Nutzung des Wassers. Mit Präsenz auf internationaler Ebene produziert das Hauptwerk von Tres in Vallirana (Barcelona) mehr als 3000 verschiedene Armaturenmodelle mit dem Ziel, dem Benutzer erschwingliche Lösungen für seine spezifischen Anforderungen zu bieten, deren Design und Benutzerfreundlichkeit dem Einzelnen einen verantwortungsbewussten Wasserverbrauch auf unkomplizierte Weise ermöglichen.





Esprit industriel **Industrielle Schöpfergeist**

Pour garantir la qualité maximale de ses produits, Tres contrôle l'ensemble du processus de fabrication dans ses installations, depuis la conception de l'idée jusqu'à sa réalisation. L'esprit de Tres est évident dans chaque robinet, en soignant sa conception et en améliorant la technologie, pour offrir un produit unique, actuel et fonctionnel, avec une grande diversité de solutions pour toutes les personnes en quête de confort.

Um die höchste Qualität der Produkte zu gewährleisten, kontrolliert Tres den gesamten Herstellungsprozess in seinen Einrichtungen, von der ersten Produktidee bis zu ihrer Umsetzung. Der innovative Geist von Tres spiegelt sich in jeder Armatur wider, in jedem Detail ihres Designs und der stetigen Verbesserung der Technologie, um ein einzigartiges, modernes und funktionelles Produkt mit einer großen Vielfalt an Lösungen für alle anzubieten, die Wert auf hohen Komfort legen.



1 Design / *Entwurf*



2 Ingénierie / *Technische Planung*



3 Laboratoire / *Labor*



4 Fonderie / *Gießerei*



5 Usinage / *Mechanisierung*



6 Polissage / *Schleifen*



7 Finitions / *Ausführungen*



8 Montage / *Aufbau*



9 Expédition / *Spedition*

COLD-TRES® ÉCONOMIE D'ÉNERGIE ENERGIE SPAREN



Système d'économie d'énergie permettant au robinet de s'ouvrir systématiquement avec de l'eau froide, ce qui évite l'allumage inutile du chauffe-eau. En ouvrant la manette en position centrale, seule l'eau froide se met à couler. Il revient donc au consommateur de décider du moment où il souhaite utiliser de l'eau chaude en déplaçant la manette vers la gauche, ce qui représente une grande économie d'énergie. Conçu et breveté par Tres depuis 1992.

Das Energiesparsystem sorgt dafür, dass beim Öffnen des Wasserhahns zunächst stets Kaltwasser ausströmt, wodurch ein unnötiges Anspringen des Durchlauferhitzers verhindert wird. Beim Öffnen des Wasserhahns in der mittleren Stellung wird ausschließlich Kaltwasser verbraucht. Der Benutzer entscheidet durch Hebelbewegung nach links, wann er Warmwasser in Anspruch nehmen möchte. Dadurch wird eine erhebliche Menge an Energie gespart. Entwickelt und patentiert von Tres seit 1992.

TRES-DUO® ÉCONOMIE D'EAU WASSER SPAREN




Système d'économie d'eau avec une ouverture de la manette à deux positions. La position intermédiaire permet d'économiser 50 % d'eau. Lors de l'utilisation d'un robinet de lavabo ou de cuisine, dans 90 % des cas l'utilisation du débit maximum n'est pas nécessaire. Ce système garantit une économie d'eau et d'énergie plus importante. Conçu et breveté par Tres depuis 2010.

System für niedrigen Wasserverbrauch mit zwei Öffnungspositionen des Hebels. In der mittleren Stellung liegt der Wasserverbrauch bei 50%. In 90% der Fälle, in denen wir den Wasserhahn in der Toilette oder der Küche öffnen, benötigen wir nicht die volle Durchflussmenge. Mit diesem System wird der Wasser- und Energieverbrauch gesenkt. Entwickelt und patentiert von Tres seit 2010.

TRES TOUCH-COOL®

SYSTÈME DE SÉCURITÉ ANTI-BRÛLURES
BRANDSCHUTZ SICHERHEITSSYSTEM




Tres Touch-cool® est un système qui maintient le corps du robinet à une température apte au toucher, évitant les brûlures. Il s'agit d'un système de sécurité particulièrement intéressant lorsque les utilisateurs sont des enfants ou des personnes âgées, plus sensibles à ce risque.

Tres Touch-cool®: Es handelt sich um einen Sicherheits System vomit die Oberfläche der Armatur eine gleichbleibende und taktfähige Temperatur beihält, besonders interesant bei Handlung von Kindern und hältere Personen.




CR

Chrome / *Chrom*



NM

Noir mat / *Mattschwarz*



BM

Blanc mat / *Mattweiß*



AC

Acier / *Stahl*



KM

Noir métallisé / *Metallic-Schwarz*



KMB

Noir bronze / *Schwarzbronze*



OR

Or 24k / *Gold 24k*



OM

Or 24k Mat / *Mattgold 24k*



OP

Or rose 24k / *Rotgold 24k*



OPM

N Or rose mat 24k / *Mattes Roségold 24k*



LV

Laiton vieilli / *Altmessing*



LM

Laiton vieilli mat / *MattAltmessing*










	Mont Blanc	Tres Classic	Slim	Study	Cuadro	Loft	Fuji	Project-tres	Max	Lex/Alp	Class	Flat	Canigó Plus	Canigó	Base Plus	Base	Ese-23	Shower technology	B-system	Therm-box	Over-wall	Rapid-box	Accessoires	Cuisine / Küche
	14	20	40	54	72	92	106	116	130	146	160	170	180	192	202	212	220	228	242	252	272	298	412	438
CR	✓	✓	✓	✓	✓	✓	✓	✓	✓	✓	✓	✓	✓	✓	✓	✓	✓	✓	✓	✓	✓	✓	✓	✓
NM	✓		✓	✓	✓	✓	✓	✓							✓			✓	✓	✓	✓	✓	✓	✓
BM			✓	✓	✓	✓		✓												✓	✓	✓	✓	✓
AC	✓	✓	✓	✓	✓	✓	✓	✓											✓	✓	✓	✓	✓	✓
KM				✓				✓												✓		✓	✓	
KMB				✓				✓												✓	✓	✓	✓	
OR		✓	✓	✓	✓	✓		✓											✓	✓		✓	✓	✓
OM	✓		✓	✓	✓	✓		✓										✓	✓	✓	✓	✓	✓	✓
OP				✓				✓											✓	✓		✓	✓	
OPM	✓			✓				✓										✓	✓	✓	✓	✓	✓	
LV		✓																					✓	✓
LM		✓																					✓	✓
TAM				✓																				
TRO				✓																				
NE					✓	✓																		
BL					✓	✓																		









COLLECTIONS
KOLLEKTIONEN









EXCLUSIVE

	Mont Blanc	014
	Tres Clasic	020
	Slim	040
	Study	054
	Cuadro	072

SELECTION

	Loft	092
	Fuji	106
	Project-tres	116
	Max	130
	Lex-Alp	146
	Class	160

ESSENTIAL

	Flat	170
	Canigó Plus	180
	Canigó	192
	Base Plus	202
	Base	212
	Ese-23	220



MONT BLANC

La collection Mont Blanc de Tres est basée sur une architecture symétrique construite sur les principes du design, de la fonctionnalité et du sens du détail. Avec les commandes en forme de croix caractéristiques, cette esthétique classique revisitée permet une plus grande adaptabilité et transforme ses pièces en quelque chose d'intemporel et d'authentique.

Die Kollektion Mont Blanc von Tres basiert auf einer symmetrischen Architektur, die auf den Prämissen Design, Funktionalität und hohe Detailqualität beruht. Die charakteristischen kreuzförmigen Handräder dieser überarbeiteten klassischen Produktästhetik bietet eine größere Anpassungsfähigkeit in ein zeitloses und unverfälschtes Design.

Finitions disponibles / Verfügbare Ausführungen:



CR



NM



AC



OM



OPM

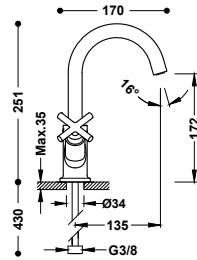








ROBINETS POUR LAVABO / WASCHTISCHARMATUREN



Mélangeur pour lavabo

Avec volants. Flexibles d'alimentation G3/8.

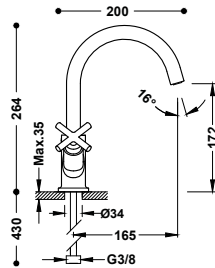
2-Griff Waschtischarmatur

Mit Griff. G3/8" flexible Anschlussschläuche.



	28310301	225,00
	28310301NM	349,00
	28310301AC	349,00
	28310301OM	450,00
	28310301OPM	450,00

29916402 29916403



Mélangeur haut pour lavabo

Avec volants. Flexibles d'alimentation G3/8.

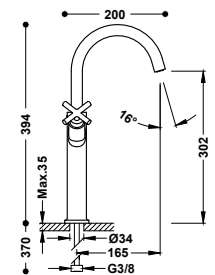
2-Griff Waschtischarmatur L

Mit Griff. G3/8" flexible Anschlussschläuche.



	28320301	240,00
	28320301NM	372,00
	28320301AC	372,00
	28320301OM	480,00
	28320301OPM	480,00

29916402 29916403



Mélangeur XXL pour lavabo

Avec volants. Flexibles d'alimentation G3/8.

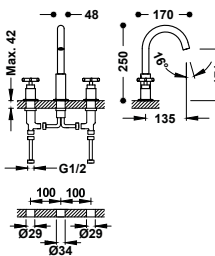
2-Griff Waschtischarmatur XXL

Mit Griff. G3/8" flexible Anschlussschläuche.



	28380301	280,00
	28380301NM	434,00
	28380301AC	434,00
	28380301OM	560,00
	28380301OPM	560,00

29916402 29916403



Mélangeur sur gorge pour lavabo

À installation libre. Avec volants.

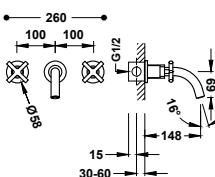
3-Loch 2-Griff Waschtischarmatur

Beliebige Installation. Mit Griff.



	28310501	300,00
	28310501NM	465,00
	28310501AC	465,00
	28310501OM	600,00
	28310501OPM	600,00

29916402 29916403



Mélangeur encastré pour lavabo

Structure encastrée incluse et indivisible. Avec volants. Bec de 148 mm.

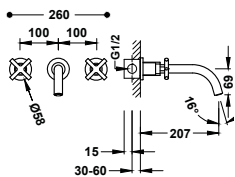
Unterputz-2-Griff-Waschtischarmatur

Unterteilbarer Unterputzkörper integriert. Mit Griff. Rohrauslauf 148 mm.



	28330001	275,00
	28330001NM	426,00
	28330001AC	426,00
	28330001OM	550,00
	28330001OPM	550,00

29916402 29916403



Mélangeur encastré pour lavabo

Structure encastrée incluse et indivisible. Avec volants. Bec de 207 mm.

Unterputz-2-Griff-Waschtischarmatur

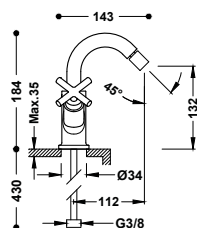
Unterteilbarer Unterputzkörper integriert. Mit Griff. Rohrauslauf 207 mm.



29916402 29916403

- 28330002 **285,00**
- 28330002NM **442,00**
- 28330002AC **442,00**
- 28330002OM **570,00**
- 28330002OPM **570,00**

ROBINETS POUR BIDET / BIDETARMATUREN



Mélangeur pour bidet

Rotule orientable. Avec volants. Flexibles d'alimentation G3/8.

2-Griff-Bidetarmatur

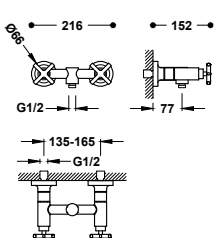
Kugelgelenk. Mit Griff. G3/8" flexible Anschlusschläuche.



29916402 29916403

- 28312001 **228,00**
- 28312001NM **353,00**
- 28312001AC **353,00**
- 28312001OM **456,00**
- 28312001OPM **456,00**

ROBINETS MURAUX / WANDARMATUREN



Mélangeur mural pour douche

Douchette à main anticalcaire en laiton. Support orientable pour douchette à main. Flexible satin.

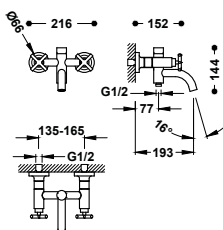
Aufputz-2-Griffmischer für Dusche

Anti-Kalk-Messing-Handbrause. Einstellbarer Brausehalter. Satin-Brauseschlauch.



29916402 29916403

- 28316301 **320,00**
- 28316301NM **496,00**
- 28316301AC **496,00**
- 28316301OM **640,00**
- 28316301OPM **640,00**



Mélangeur mural pour baignoire et douche

Douchette à main anticalcaire en laiton. Support orientable pour douchette à main. Flexible satin.

Aufputz-2-Griffmischer für Wanne und Dusche

Anti-Kalk-Messing-Handbrause. Einstellbarer Brausehalter. Satin-Brauseschlauch.

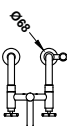
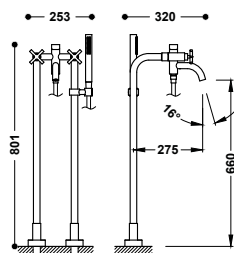


29916402 29916403

- 28317601 **385,00**
- 28317601NM **597,00**
- 28317601AC **597,00**
- 28317601OM **770,00**
- 28317601OPM **770,00**



ROBINETS POUR BAIGNOIRE / WANNENARMATUREN









Mélangeur sur pied pour baignoire et douche

Avec 2 colonnes verticales d'alimentation en eau au sol. Douchette à main anticalcaire en laiton. Support fixe pour douchette à main. Flexible satin.

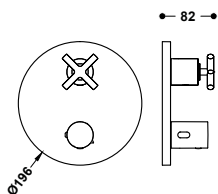
2-Griffmischer für Wanne und Dusche mit Bodenanschluss

Mit 2 vertikalen Wasserversorgungsstangen zum Boden. Anti-Kalk-Messing-Handbrause. Fester Brausehalter. Satin-Brauseschlauch.

-  28319401 550,00
-  28319401NM 853,00
-  28319401AC 853,00
-  28319401OM 1.100,00
-  28319401OPM 1.100,00



ROBINET THERMOSTATIQUE À ENCASTRER THERM-BOX / THERMOSTAT-UNTERPUTZ-ARMATUR THERM-BOX








Pièce apparente pour boîtier encastré Therm-box 2 voies

Pièce apparente seulement. Volant croisillon. Comprend la plaque de finition, la commande et la poignée de distribution. Compléter avec le boîtier encastré Therm-box réf. : 20785001.

Sichtbares Teil für 2-Wege-Unterputzgehäuse Therm-box

Nur sichtbarer Teil. Kreuzhandrad. Inklusive Zierplatte, Bedienelement und Verteilerhandrad. Zu komplettieren mit Unterputzgehäuse Therm-box, Ref.: 20785001.

-  28325001 170,00
-  28325001NM 264,00
-  28325001AC 264,00
-  28325001OM 340,00
-  28325001OPM 340,00



Boîtier encastré Therm-box à 2 voies avec mitigeur thermostatique pour douche et baignoire

20785001 130,00 N


2-Wege-Unterputzgehäuse Therm-box mit Thermostatarmatur für Dusche und Badewanne

TRES CLASIC

Son design est inspiré de la robinetterie classique mais associé à la technologie d'aujourd'hui. Avec la collection Clasic de Tres, vous trouverez l'atmosphère rustique, classique et élégante que vous recherchez. Les finitions spéciales sont parfaites pour compléter une salle de bains inspirante.

Das Design ist von klassischen Armaturen inspiriert, jedoch mit der heutigen Technologie. Die Kollektion Tres Clasic ist die beste Wahl für ein rustikales, klassisches und elegantes Ambiente. Die speziellen Finishausführungen der Oberflächen unterstreichen ein inspirierendes Ensemble im Badezimmer.

Finitions disponibles / Verfügbare Ausführungen:



CR

AC

OR

LV

LM

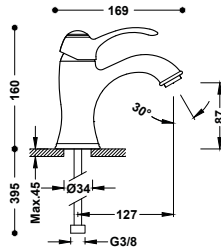








ROBINETS POUR LAVABO / WASCHTISCHARMATUREN



Mitigeur pour lavabo

Flexibles d'alimentation G3/8.

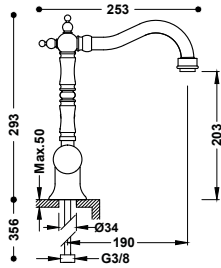
Einhebel-Waschtischmischer

G3/8" flexible Anschlusschläuche.



9134592

- 24210301 **205,00**
- 24210301AC **318,00**
- 24210301OR **410,00**
- 24210301LV **287,00**
- 24210301LM **287,00**



Mitigeur avec manette latérale pour lavabo

Flexibles d'alimentation G3/8.

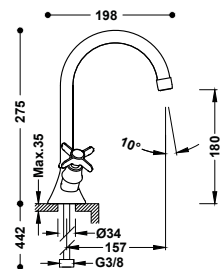
Einhebel-Waschtischmischer mit seitlichem Hebel.

G3/8" flexible Anschlusschläuche.



9134591

- 24210801 **240,00**
- 24210801AC **372,00**
- 24210801OR **480,00**
- 24210801LV **336,00**
- 24210801LM **336,00**



Mélangeur pour lavabo

Avec volants. Flexibles d'alimentation G3/8.

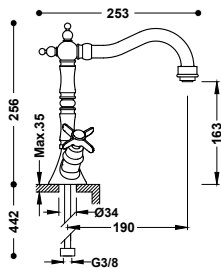
2-Griff Waschtischarmatur

Mit Griff. G3/8" flexible Anschlusschläuche.



9134282

- 24210901 **170,00**
- 24210901AC **264,00**
- 24210901OR **340,00**
- 24210901LV **238,00**
- 24210901LM **238,00**



Mélangeur pour lavabo

Avec volants. Flexibles d'alimentation G3/8.

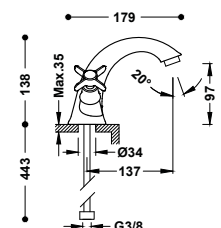
2-Griff Waschtischarmatur

Mit Griff. G3/8" flexible Anschlusschläuche.



9134282

- 24210902 **265,00**
- 24210902AC **411,00**
- 24210902OR **530,00**
- 24210902LV **371,00**
- 24210902LM **371,00**



Mélangeur pour lavabo

Avec volants. Flexibles d'alimentation G3/8.

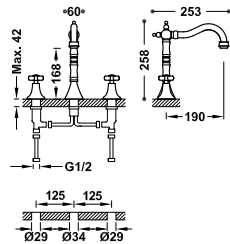
2-Griff Waschtischarmatur

Mit Griff. G3/8" flexible Anschlusschläuche.



9134282

- 24210201 **260,00**
- 24210201AC **403,00**
- 24210201OR **520,00**
- 24210201LV **364,00**
- 24210201LM **364,00**

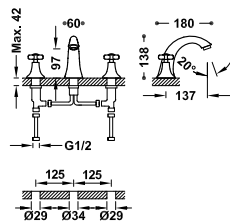


Mélangeur sur gorge pour lavabo
À installation libre. Avec volants.

3-Loch 2-Griff Waschtischarmatur
Beliebige Installation. Mit Griff.



- 24210501 **365,00**
- 24210501AC **566,00**
- 24210501OR **730,00**
- 24210501LV **511,00**
- 24210501LM **511,00**

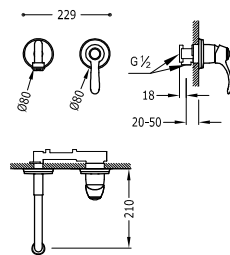


Mélangeur sur gorge pour lavabo
À installation libre. Avec volants.

3-Loch 2-Griff Waschtischarmatur
Beliebige Installation. Mit Griff.



- 24210601 **310,00**
- 24210601AC **481,00**
- 24210601OR **620,00**
- 24210601LV **434,00**
- 24210601LM **434,00**

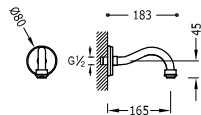


Mitigeur encastré pour lavabo
Structure encastrée incluse et indivisible. Bec de 210 mm.

Unterputz-Einhebel-Waschtischmischer
Unteilbarer Unterputzkörper integriert. Rohrauslauf 210 mm.



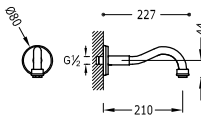
- 24220001 **250,00**
- 24220001AC **388,00**
- 24220001OR **500,00**
- 24220001LV **350,00**
- 24220001LM **350,00**



Bec mural fixe
Longueur : 165 mm.

Wandauslauf
Länge: 165 mm.

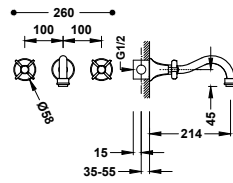
- 24217302 **97,00**
- 24217302AC **150,00**
- 24217302OR **194,00**
- 24217302LV **136,00**
- 24217302LM **136,00**



Bec mural fixe
Longueur : 210 mm.

Wandauslauf
Länge: 210 mm.

- 24217301 **105,00**
- 24217301AC **163,00**
- 24217301OR **210,00**
- 24217301LV **147,00**
- 24217301LM **147,00**



Mélangeur encastré pour lavabo

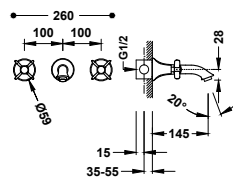
Structure encastrée incluse et indivisible. Avec volants. Bec de 214 mm.

Unterputz-2-Griff-Waschtischarmatur

Unterteilbarer Unterputzkörper integriert. Mit Griff. Rohrauslauf 214 mm.



- 24215101 **270,00**
- 24215101AC **419,00**
- 24215101OR **540,00**
- 24215101LV **378,00**
- 24215101LM **378,00**



Mélangeur encastré pour lavabo

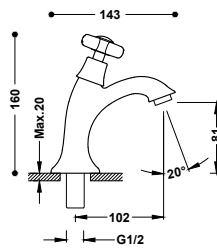
Structure encastrée incluse et indivisible. Avec volants. Bec de 145 mm.

Unterputz-2-Griff-Waschtischarmatur

Unterteilbarer Unterputzkörper integriert. Mit Griff. Rohrauslauf 145 mm.



- 24215102 **290,00**
- 24215102AC **450,00**
- 24215102OR **580,00**
- 24215102LV **406,00**
- 24215102LM **406,00**



Robinet à 1 eau pour lavabo

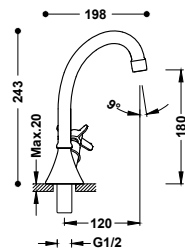
Avec raccord fileté de G1/2

Standventil

Mit G1/2 Innengewinde



- 24250301 **96,00**
- 24250301AC **149,00**
- 24250301OR **192,00**
- 24250301LV **134,00**
- 24250301LM **134,00**



Robinet à 1 eau avec volant latéral pour lavabo

Avec raccord fileté de G1/2

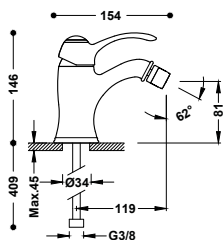
Standventil mit seitlichem Griff

Mit G1/2 Innengewinde



- 24230601 **98,00**
- 24230601AC **152,00**
- 24230601OR **196,00**
- 24230601LV **137,00**
- 24230601LM **137,00**

ROBINETS POUR BIDET / BIDETARMATUREN



Mitigeur pour bidet

Rotule orientable. Flexibles d'alimentation G3/8.

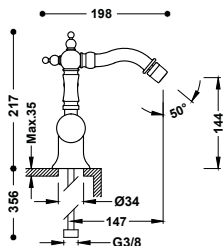
Einhebel-Bidetmischer

Kugelgelenk. G3/8" flexible Anschlusschläuche.



9134592

- 24212001 **215,00**
- 24212001AC **333,00**
- 24212001OR **430,00**
- 24212001LV **301,00**
- 24212001LM **301,00**



Mitigeur avec manette latérale pour bidet

Rotule orientable. Flexibles d'alimentation G3/8.

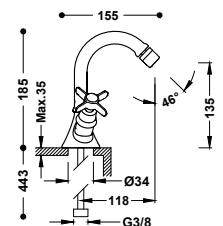
Einhebel-Bidetmischer mit seitlichem Hebel.

Kugelgelenk. G3/8" flexible Anschlusschläuche.



9134591

- 24222001 **243,00**
- 24222001AC **377,00**
- 24222001OR **486,00**
- 24222001LV **340,00**
- 24222001LM **340,00**



Mélangeur pour bidet

Rotule orientable. Avec volants. Flexibles d'alimentation G3/8.

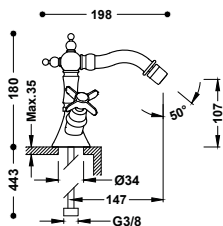
2-Griff-Bidetarmatur

Kugelgelenk. Mit Griff. G3/8" flexible Anschlusschläuche.



9134282

- 24212201 **177,00**
- 24212201AC **274,00**
- 24212201OR **354,00**
- 24212201LV **248,00**
- 24212201LM **248,00**



Mélangeur pour bidet

Rotule orientable. Avec volants. Flexibles d'alimentation G3/8.

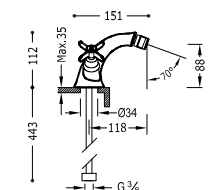
2-Griff-Bidetarmatur

Kugelgelenk. Mit Griff. G3/8" flexible Anschlusschläuche.



9134282

- 24212202 **275,00**
- 24212202AC **426,00**
- 24212202OR **550,00**
- 24212202LV **385,00**
- 24212202LM **385,00**



Mélangeur pour bidet

Rotule orientable. Avec volants. Flexibles d'alimentation G3/8.

2-Griff-Bidetarmatur

Kugelgelenk. Mit Griff. G3/8" flexible Anschlusschläuche.

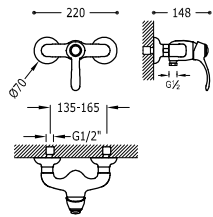


9134282

- 24212101 **270,00**
- 24212101AC **419,00**
- 24212101OR **540,00**
- 24212101LV **378,00**
- 24212101LM **378,00**



ROBINETS MURAUX / WANDARMATUREN



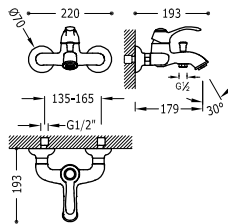
Mitigeur mural pour douche

Douchette à main anticalcaire en laiton : Ø 78 mm. Support orientable pour douchette à main. Flexible métallique renforcé.

Einhebel-Brausemischer

Anti-Kalk-Messing-Handbrause: Ø 78 mm. Einstellbarer Brausehalter. Verstärkter Metallbrauseschlauch.

- 24216701 290,00
- 24216701AC 450,00
- 24216701OR 580,00
- 24216701LV 406,00
- 24216701LM 406,00



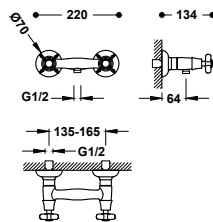
Mitigeur mural pour baignoire et douche

Douchette à main anticalcaire en laiton : Ø 78 mm. Support orientable pour douchette à main. Flexible métallique renforcé.

Einhebel-Wannenmischer

Anti-Kalk-Messing-Handbrause: Ø 78 mm. Einstellbarer Brausehalter. Verstärkter Metallbrauseschlauch.

- 24217001 335,00
- 24217001AC 519,00
- 24217001OR 670,00
- 24217001LV 469,00
- 24217001LM 469,00



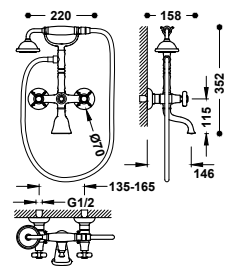
Mélangeur mural pour douche

Douchette à main anticalcaire en laiton : Ø 78 mm. Support orientable pour douchette à main. Flexible métallique renforcé.

Aufputz-2-Griffmischer für Dusche

Anti-Kalk-Messing-Handbrause: Ø 78 mm. Einstellbarer Brausehalter. Verstärkter Metallbrauseschlauch.

- 24216301 280,00
- 24216301AC 434,00
- 24216301OR 560,00
- 24216301LV 392,00
- 24216301LM 392,00



Mélangeur mural pour baignoire et douche

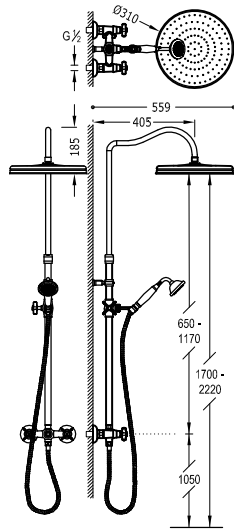
Douchette à main anticalcaire en laiton : Ø 78 mm. Support fixe pour douchette à main. Flexible métallique renforcé.

Aufputz-2-Griffmischer für Wanne und Dusche

Anti-Kalk-Messing-Handbrause: Ø 78 mm. Fester Brausehalter. Verstärkter Metallbrauseschlauch.





- 24217601 415,00
- 24217601AC 643,00
- 24217601OR 830,00
- 24217601LV 581,00
- 24217601LM 581,00





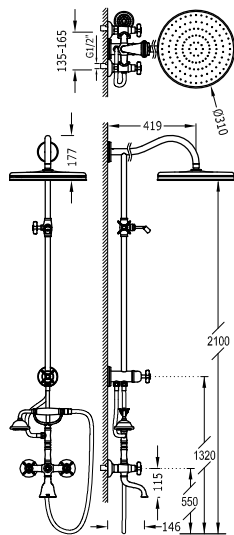
Ensemble de robinet mélangeur mural à 2 voies pour douche

- Barre de douche télescopique.
- Pommeau de douche orientable en laiton : Ø 310 mm.
- Support coulissant et orientable pour douchette à main.
- Douchette à main anticalcaire en laiton : Ø 78 mm.
- Flexible métallique renforcé.

	24219101	995,00
	24219101AC	1.542,00
	24219101LV	1.393,00
	24219101LM	1.393,00





2-Griff-Aufputz-Duschsystem (2 Wege)

- Höhenverstellbare Duschstange.
- Messing-Kopfbrause mit Kugelgelenk: Ø 310 mm.
- Einstellbarer Brausehalter.
- Anti-Kalk-Messing-Handbrause: Ø 78 mm.
- Verstärkter Metallbrauseschlauch.



Ensemble de robinet mélangeur mural à 2 voies pour baignoire et douche

- Avec inverseur intégré dans la barre de douche.
- Pommeau de douche orientable en laiton : Ø 310 mm.
- Support coulissant et orientable pour douchette à main.
- Douchette à main anticalcaire en laiton : Ø 78 mm.
- Flexible métallique renforcé.

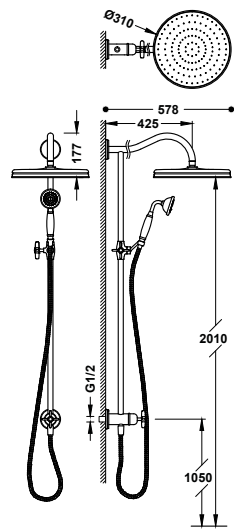
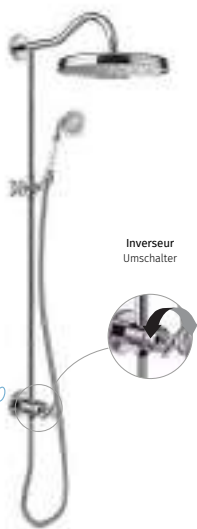
	24217602	849,00
	24217602AC	1.316,00
	24217602LV	1.189,00
	24217602LM	1.189,00

2-Griff-Aufputz-System für Wanne und Dusche

- Mit Umstellungsschalter in der Stange integriert.
- Messing-Kopfbrause mit Kugelgelenk: Ø 310 mm.
- Einstellbarer Brausehalter.
- Anti-Kalk-Messing-Handbrause: Ø 78 mm.
- Verstärkter Metallbrauseschlauch.







COMPLÉMENTS DE DOUCHE / DUSCHZUBEHÖR



Ensemble de barre de douche sans robinet avec arrivée d'eau murale et pommeau

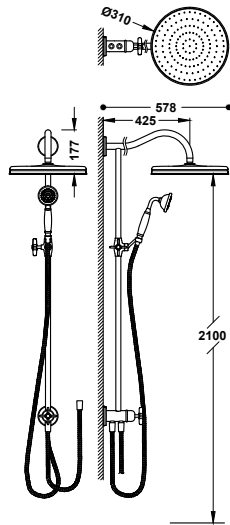
- Avec inverseur intégré dans la barre de douche.
- Pommeau de douche orientable en laiton : Ø 310 mm.
- Support coulissant et orientable pour douchette à main.
- Douchette à main anticalcaire en laiton : Ø 78 mm.
- Flexible métallique renforcé.

	24247602	458,00
	24247602AC	710,00
	24247602LV	641,00
	24247602LM	641,00

Duschstangeneinheit ohne Armatur mit Wandanschluss und Kopfbrause





- Mit Umstellungsschalter in der Stange integriert.
- Messing-Kopfbrause mit Kugelgelenk: Ø 310 mm.
- Einstellbarer Brausehalter.
- Anti-Kalk-Messing-Handbrause: Ø 78 mm.
- Verstärkter Metallbrauseschlauch.





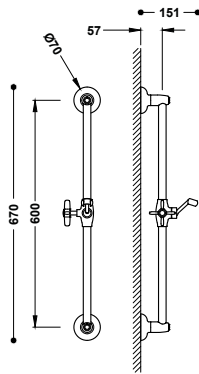
Ensemble de barre de douche adaptable à tout type de robinet

- Avec inverseur intégré dans la barre de douche.
- Pommeau de douche orientable en laiton : Ø 310 mm.
- Support coulissant et orientable pour douchette à main.
- Douchette à main anticalcaire en laiton : Ø 78 mm.
- Flexible métallique renforcé.

	24247601	470,00
	24247601AC	729,00
	24247601LV	658,00
	24247601LM	658,00

Duschstangeneinheit für beliebige Armatur

- Mit Umstellungsschalter in der Stange integriert.
- Messing-Kopfbrause mit Kugelgelenk: Ø 310 mm.
- Einstellbarer Brausehalter.
- Anti-Kalk-Messing-Handbrause: Ø 78 mm.
- Verstärkter Metallbrauseschlauch.







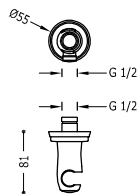
Barre coulissante pour douche

Barre de douche : long. 600 mm et Ø 20,6 mm. Support coulissant et orientable pour douchette à main.

Schiebestange für Dusche

Duschstange: Länge 600 mm und Ø 20,6 mm.
Einstellbarer Brausehalter.

	24273201	210,00
	24273201AC	326,00
	24273201LV	294,00
	24273201LM	294,00







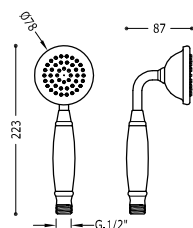
Support fixe avec arrivée d'eau pour douchette à main et flexible

Avec arrivée d'eau murale.

Feste Halterung mit Wasseranschluss für Handbrause und Brauseschlauch

Mit Wand-Wasseranschluss.

	24218201	68,00
	24218201AC	105,00
	24218201OR	136,00
	24218201LV	95,20
	24218201LM	95,20








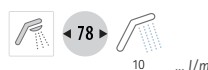
Douchette

Manche en céramique. Dimensions : Ø 78 mm. Matériau : Laiton. Picots anticalcaire.

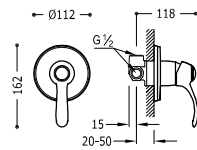
Handbrause

Griff aus Keramik. Abmessungen: Ø 78 mm. Material: Messing. Anti-Kalk-Düsen.

	29963109	56,00
	29963109AC	86,80
	29963109OR	112,00
	29963109LV	78,40
	29963109LM	78,40



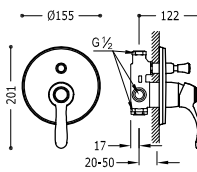
ROBINETS ENCASTRÉS / UNTERPUTZ-ARMATUREN



Mitigeur encastré à 1 voie pour douche
Structure encastrée incluse.

Unterputz-Einhebelmischer (1-Weg)
Einschließlich Einbaugehäuse.

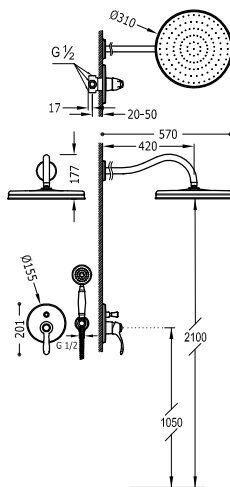
	24217701	110,00
	24217701AC	171,00
	24217701OR	220,00
	24217701LV	154,00
	24217701LM	154,00



Mitigeur encastré à 2 voies pour douche
Structure encastrée incluse. Inverseur à 2 voies.

Unterputz-Einhebelmischer (2-Wege)
Einschließlich Einbaugehäuse. 2-Wege-Umsteller.

	24218001	170,00
	24218001AC	264,00
	24218001OR	340,00
	24218001LV	238,00
	24218001LM	238,00








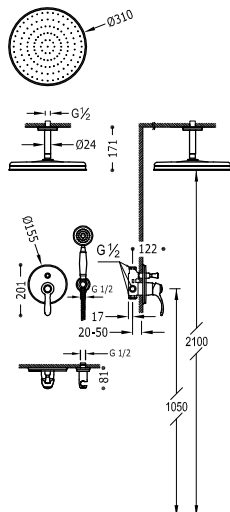
Kit mitigeur encastré à 2 voies pour douche

- Structure encastrée incluse.
- Inverseur à 2 voies.
- Bras mural avec pommeau de douche orientable en laiton : Ø 310 mm.
- Support pour douchette à main avec arrivée d'eau murale.
- Douchette à main anticalcaire en laiton : Ø 78 mm.
- Flexible métallique renforcé.

Unterputz-Einhebelmischer-Duschesystem (2 Wege)

- Einschließlich Einbaugehäuse.
- 2-Wege-Umsteller.
- Messing-Kopfbrause mit Kugelgelenk und Wandarm: Ø 310 mm.
- Wandanschlussbogen mit Halterung.
- Anti-Kalk-Messing-Handbrause: Ø 78 mm.
- Verstärkter Metallbrauseschlauch.

	24218003	654,00
	24218003AC	1.014,00
	24218003OR	1.308,00
	24218003LV	916,00
	24218003LM	916,00








Kit mitigeur encastré à 2 voies pour douche

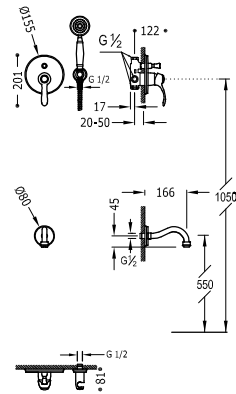
- Structure encastrée incluse.
- Inverseur à 2 voies.
- Bras au plafond avec pommeau de douche orientable en laiton : Ø 310 mm.
- Support pour douchette à main avec arrivée d'eau murale.
- Douchette à main anticalcaire en laiton : Ø 78 mm.
- Flexible métallique renforcé.

Unterputz-Einhebelmischer-Duschesystem (2 Wege)

- Einschließlich Einbaugehäuse.
- 2-Wege-Umsteller.
- Messing-Kopfbrause mit Kugelgelenk und Deckenarm: Ø 310 mm.
- Wandanschlussbogen mit Halterung.
- Anti-Kalk-Messing-Handbrause: Ø 78 mm.
- Verstärkter Metallbrauseschlauch.

	24218004	621,00
	24218004AC	963,00
	24218004OR	1.242,00
	24218004LV	869,00
	24218004LM	869,00





Kit mitigeur encastré à 2 voies pour douche

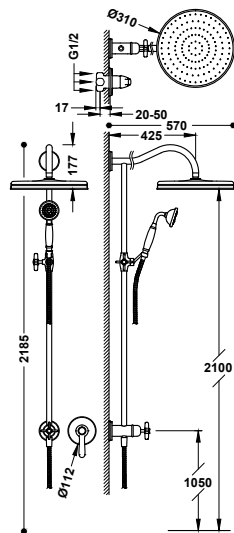
- Structure encastrée incluse.
- Inverseur à 2 voies.
- Bec mural fixe.
- Support pour douchette à main avec arrivée d'eau murale.
- Douchette à main anticalcaire en laiton : Ø 78 mm.
- Flexible métallique renforcé.

24218005 409,00

- 24218005AC 634,00
- 24218005OR 818,00
- 24218005LV 573,00
- 24218005LM 573,00

Unterputz-Einhebelmischer-Duschsystem (2 Wege)

- Einschließlich Einbaugehäuse.
- 2-Wege-Umsteller.
- Wandauslauf.
- Wandanschlussbogen mit Halterung.
- Anti-Kalk-Messing-Handbrause: Ø 78 mm.
- Verstärkter Metallbrauseschlauch.



Kit mitigeur encastré à 1 voie pour douche

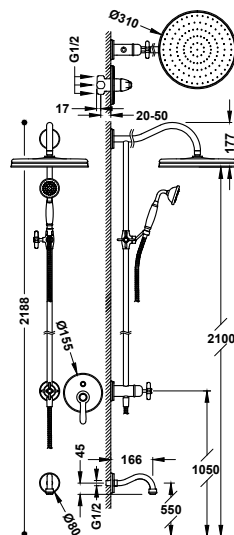
- Structure encastrée incluse.
- Ensemble de barre de douche avec pommeau de douche orientable en laiton : Ø 310 mm.
- Inverseur intégré dans la barre de douche.
- Support coulissant et orientable pour douchette à main.
- Douchette à main anticalcaire en laiton : Ø 78 mm.
- Flexible métallique renforcé.

24217703 539,00

- 24217703AC 835,00
- 24217703LV 755,00
- 24217703LM 755,00

Unterputz-Einhebelmischer Duschsystem (1 Weg)

- Einschließlich Einbaugehäuse.
- Duschstangeneinheit mit Messing-Kopfbrause mit Kugelgelenk: Ø 310 mm.
- Umstellungsschalter in der Stange integriert.
- Einstellbarer Brausehalter.
- Anti-Kalk-Messing-Handbrause: Ø 78 mm.
- Verstärkter Metallbrauseschlauch.



Kit mitigeur encastré à 2 voies pour baignoire et douche

- Structure encastrée incluse.
- Inverseur à 2 voies.
- Ensemble de barre de douche avec pommeau de douche orientable en laiton : Ø 310 mm.
- Inverseur intégré dans la barre de douche.
- Support coulissant et orientable pour douchette à main.
- Douchette à main anticalcaire en laiton : Ø 78 mm.
- Flexible métallique renforcé.

24218006 646,00

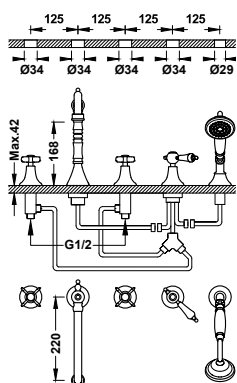
- 24218006AC 1.001,00
- 24218006LV 904,00
- 24218006LM 904,00

Unterputz-Einhebelmischer-System für Wanne und Dusche (2 Wege)

- Einschließlich Einbaugehäuse.
- 2-Wege-Umsteller.
- Duschstangeneinheit mit Messing-Kopfbrause mit Kugelgelenk: Ø 310 mm.
- Umstellungsschalter in der Stange integriert.
- Einstellbarer Brausehalter.
- Anti-Kalk-Messing-Handbrause: Ø 78 mm.
- Verstärkter Metallbrauseschlauch.



ROBINETS POUR BAIGNOIRE / WANNENARMATUREN

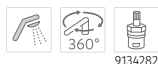


Mélangeur pour rebord de baignoire

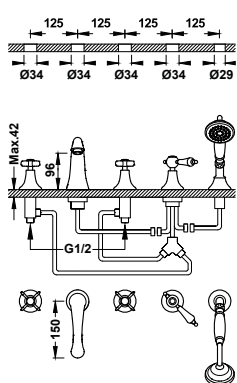
- Avec volants et inverseur.
- Douchette à main anticalcaire en laiton : Ø 78 mm.
- Débit : 3 bar - 12 l/min.

2-Griff-Wannenrandarmatur

- Mit Griffen und Umsteller.
- Anti-Kalk-Messing-Handbrause: Ø 78 mm.
- Durchflussmenge: 3 bar - 12 l/min.



	24214601	560,00
	24214601AC	868,00
	24214601OR	1.120,00
	24214601LV	784,00
	24214601LM	784,00



Mélangeur pour rebord de baignoire

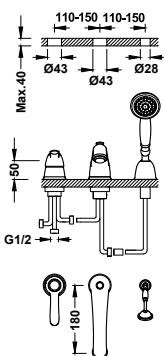
- Avec volants et inverseur.
- Douchette à main anticalcaire en laiton : Ø 78 mm.
- Débit : 3 bar - 12 l/min.

2-Griff-Wannenrandarmatur

- Mit Griffen und Umsteller.
- Anti-Kalk-Messing-Handbrause: Ø 78 mm.
- Durchflussmenge: 3 bar - 12 l/min.



	24214602	555,00
	24214602AC	860,00
	24214602OR	1.110,00
	24214602LV	777,00
	24214602LM	777,00



Mitigeur pour rebord de baignoire

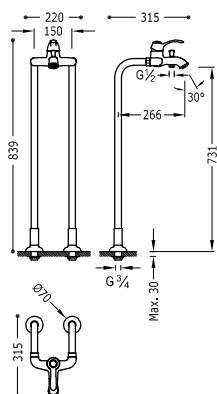
- Inverseur intégré dans le bec de baignoire.
- Douchette à main anticalcaire en laiton : Ø 78 mm.
- Bec de baignoire de 180 mm. Débit : 3 bar - 16 l/min.

Wannenrandarmatur

- Umsteller im Wanneneilauf integriert.
- Anti-Kalk-Messing-Handbrause: Ø 78 mm.
- Wanneneilauf 180 mm. Durchflussmenge: 3 bar - 16 l/min.



	24214501	445,00
	24214501AC	690,00
	24214501OR	890,00
	24214501LV	623,00
	24214501LM	623,00



Mitigeur sur pied pour baignoire et douche

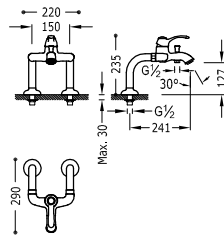
- Avec 2 colonnes verticales d'alimentation en eau au sol. Douchette à main anticalcaire en laiton : Ø 78 mm. Support fixe pour douchette à main. Flexible métallique renforcé.

Einhebelmischer für Wanne und Dusche mit Bodenanschluss

- Mit 2 vertikalen Wasserversorgungsstangen zum Boden. Anti-Kalk-Messing-Handbrause: Ø 78 mm. Fester Brausehalter. Verstärkter Metallbrauseschlauch.



	24219402	617,00
	24219402AC	956,00
	24219402LV	864,00
	24219402LM	864,00








Mitigeur pour rebord de baignoire avec colonnettes

Avec 2 colonnettes. Douchette à main anticalcaire en laiton : Ø 78 mm. Support fixe pour douchette à main. Flexible métallique renforcé.

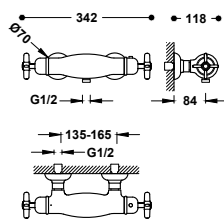
Wannenrandarmatur mit Wasseranschlusswinkeln

Mit 2 Wasseranschlusswinkeln Anti-Kalk-Messing-Handbrause: Ø 78 mm. Fester Brausehalter. Verstärkter Metallbrauseschlauch.

-  24219401 **437,00**
-  24219401AC **677,00**
-  24219401OR **874,00**
-  24219401LV **612,00**
-  24219401LM **612,00**



ROBINETS THERMOSTATIQUES MURAUX / THERMOSTAT-WANDARMATUREN








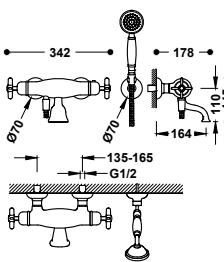
Robinet thermostatique mural pour douche

Douchette à main anticalcaire en laiton : Ø 78 mm. Support orientable pour douchette à main. Flexible métallique renforcé.

Brausethermostat Aufputz

Anti-Kalk-Messing-Handbrause: Ø 78 mm. Einstellbarer Brausehalter. Verstärkter Metallbrauseschlauch.

-  24216409 **465,00**
-  24216409AC **721,00**
-  24216409OR **930,00**
-  24216409LV **651,00**
-  24216409LM **651,00**








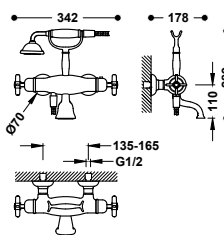
Robinet thermostatique mural pour baignoire et douche

Avec sortie de l'eau en cascade. Inverseur intégré dans le régulateur de débit. Douchette à main anticalcaire en laiton : Ø 78 mm. Support orientable pour douchette à main. Flexible métallique renforcé.

Wannethermostat Aufputz

Mit Schwallauslauf. Umstellungsschalter im Griff integriert. Anti-Kalk-Messing-Handbrause: Ø 78 mm. Einstellbarer Brausehalter. Verstärkter Metallbrauseschlauch.

-  24217409 **515,00**
-  24217409AC **798,00**
-  24217409OR **1.030,00**
-  24217409LV **721,00**
-  24217409LM **721,00**








Robinet thermostatique mural pour baignoire et douche

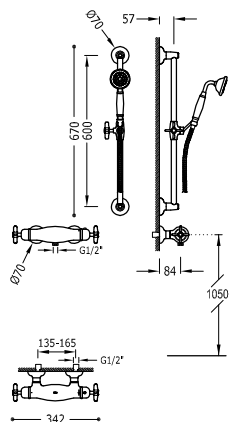
Avec sortie de l'eau en cascade. Inverseur intégré dans le régulateur de débit. Douchette à main anticalcaire en laiton : Ø 78 mm. Support fixe pour douchette à main. Flexible métallique renforcé.

Wannethermostat Aufputz

Mit Schwallauslauf. Umstellungsschalter im Griff integriert. Anti-Kalk-Messing-Handbrause: Ø 78 mm. Fester Brausehalter. Verstärkter Metallbrauseschlauch.

-  24217609 **650,00**
-  24217609AC **1.008,00**
-  24217609OR **1.300,00**
-  24217609LV **910,00**
-  24217609LM **910,00**





Kit robinet thermostatique mural pour douche

- Barre de douche : long. 600 mm.
- Support coulissant et orientable pour douchette à main.
- Douchette à main anticalcaire en laiton : Ø 78 mm.
- Flexible métallique renforcé.

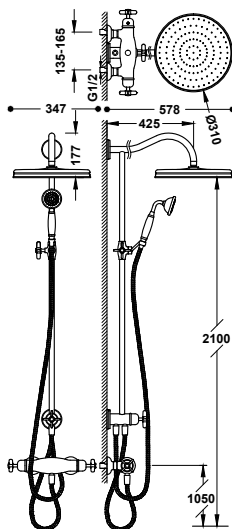
Bausatz Thermostat-Aufputz-Duschsystem

- Duschstange: Länge 600 mm.
- Einstellbarer Brausehalter.
- Anti-Kalk-Messing-Handbrause: Ø 78 mm.
- Verstärkter Metallbrauseschlauch.

	24216402	641,00
	24216402AC	994,00
	24216402LV	897,00
	24216402LM	897,00



29916806XX



Ensemble de robinet thermostatique mural à 1 voie pour douche

- Avec inverseur intégré dans la barre de douche.
- Pommeau de douche orientable en laiton : Ø 310 mm.
- Support coulissant et orientable pour douchette à main.
- Douchette à main anticalcaire en laiton : Ø 78 mm.
- Flexible métallique renforcé.

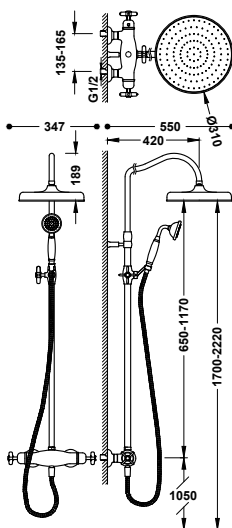
Thermostat-Aufputz-Duschsystem

- Mit Umstellungsschalter in der Stange integriert.
- Messing-Kopfbrause mit Kugelgelenk: Ø 310 mm.
- Einstellbarer Brausehalter.
- Anti-Kalk-Messing-Handbrause: Ø 78 mm.
- Verstärkter Metallbrauseschlauch.

	24219501	894,00
	24219501AC	1.386,00
	24219501LV	1.252,00
	24219501LM	1.252,00



29916806XX



Ensemble de robinet thermostatique mural à 2 voies pour douche

- Avec inverseur intégré dans le régulateur de débit.
- Barre de douche télescopique.
- Pommeau de douche orientable en laiton : Ø 310 mm.
- Support coulissant et orientable pour douchette à main.
- Douchette à main anticalcaire en laiton : Ø 78 mm.
- Flexible métallique renforcé.

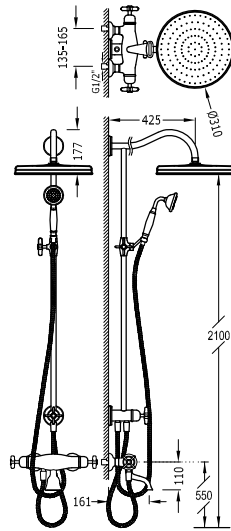
Thermostat-Aufputz-Duschsystem

- Mit Umstellungsschalter im Griff integriert.
- Höhenverstellbare Duschstange.
- Messing-Kopfbrause mit Kugelgelenk: Ø 310 mm.
- Einstellbarer Brausehalter.
- Anti-Kalk-Messing-Handbrause: Ø 78 mm.
- Verstärkter Metallbrauseschlauch.

	24219502	1.065,00
	24219502AC	1.651,00
	24219502LV	1.491,00
	24219502LM	1.491,00



29916806XX







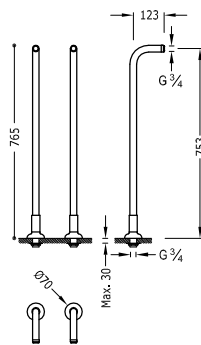
Ensemble de robinet thermostatique mural à 2 voies pour baignoire et douche

- Avec inverseur intégré dans le régulateur de débit et dans la barre de douche.
- Sortie de l'eau en cascade.
- Pommeau de douche orientable en laiton : Ø 310 mm.
- Support coulissant et orientable pour douchette à main.
- Douchette à main anticalcaire en laiton : Ø 78 mm.
- Flexible métallique renforcé.

Thermostat-Aufputz-System für Wanne und Dusche

- Mit Umstellungsschalter im Griff und in der Stange integriert.
- Schwallauslauf.
- Messing-Kopfbrause mit Kugelgelenk: Ø 310 mm.
- Einstellbarer Brausehalter.
- Anti-Kalk-Messing-Handbrause: Ø 78 mm.
- Verstärkter Metallbrauseschlauch.

	24219801	950,00
	24219801AC	1.473,00
	24219801LV	1.330,00
	24219801LM	1.330,00







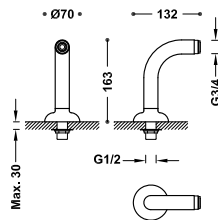
Colonnets installées au sol pour robinet de baignoire

2 colonnes verticales d'alimentation en eau au sol.

Wasseranschlusswinkel zur Bodeninstallation für Wannearmatur.

2 vertikale Wasserversorgungsstangen zum Boden.

	24219403	350,00
	24219403AC	543,00
	24219403LV	490,00
	24219403LM	490,00







Colonnets installées au bord de la baignoire pour robinet de baignoire.

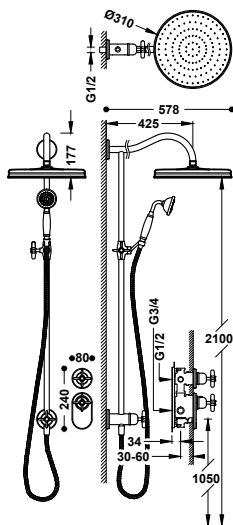
2 unités avec silencieux.

Wasseranschlusswinkel zur Installation der Wannrandarmatur.

2 Stück mit Schalldämpfer.

	24287101	150,00
	24287101AC	233,00
	24287101OR	300,00
	24287101LV	210,00
	24287101LM	210,00

ROBINETS THERMOSTATIQUES ENCASTRÉS / THERMOSTAT-UNTERPUTZ-ARMATUREN





Kit robinet thermostatique encastré à 1 voie Block System pour douche

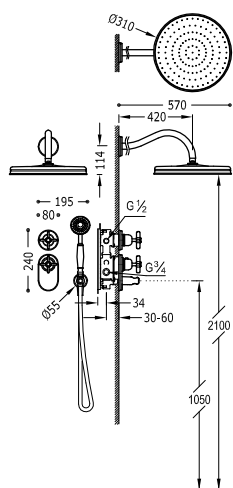
- Structure thermostatique encastrée à installation verticale incluse.
- Régulateur de débit et distributeur à 1 voie.
- Ensemble de barre de douche avec pommeau de douche orientable en laiton : Ø 310 mm.
- Inverseur intégré dans la barre de douche.
- Support coulissant et orientable pour douchette à main.
- Douchette à main anticalcaire en laiton : Ø 78 mm.
- Flexible métallique renforcé.

Bausatz 1-Weg-Thermostat-Unterputz-Block-System für die Dusche

- Einschließlich Thermostat-Einbaugehäuse zur vertikalen Installation.
- Bedienungshebel und 1-Wege-Verteiler.
- Duschstangeneinheit mit Messing-Kopfbrause mit Kugelgelenk: Ø 310 mm.
- Umstellungsschalter in der Stange integriert.
- Einstellbarer Brausehalter.
- Anti-Kalk-Messing-Handbrause: Ø 78 mm.
- Verstärkter Metallbrauseschlauch.



	24235203	1.026,00
	24235203AC	1.590,00
	24235203LV	1.436,00
	24235203LM	1.436,00







Kit robinet thermostatique encastré à 2 voies Block System pour douche

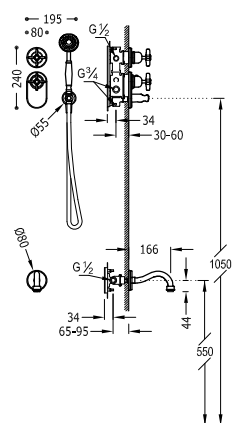
- Structure thermostatique encastrée à installation verticale incluse.
- Régulateur de débit et distributeur à 2 voies.
- Bras mural avec pommeau de douche orientable en laiton : Ø 310 mm.
- Support pour douchette à main avec arrivée d'eau murale.
- Douchette à main anticalcaire en laiton : Ø 78 mm.
- Flexible métallique renforcé.

Bausatz 2-Wege-Thermostat-Unterputz-Block-System für die Dusche

- Einschließlich Thermostat-Einbaugehäuse zur vertikalen Installation.
- Bedienungshebel und 2-Wege-Verteiler.
- Messing-Kopfbrause mit Kugelgelenk und Wandarm: Ø 310 mm.
- Wandanschlussbogen mit Halterung.
- Anti-Kalk-Messing-Handbrause: Ø 78 mm.
- Verstärkter Metallbrauseschlauch.



	24235202	1.034,00
	24235202AC	1.603,00
	24235202OR	2.068,00
	24235202LV	1.448,00
	24235202LM	1.448,00








Kit robinet thermostatique encastré à 2 voies Block System pour baignoire et douche

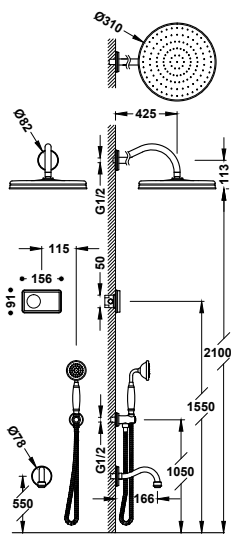
- Structure thermostatique encastrée à installation verticale incluse.
- Régulateur de débit et distributeur à 2 voies.
- Bec mural fixe.
- Support pour douchette à main avec arrivée d'eau murale.
- Douchette à main anticalcaire en laiton : Ø 78 mm.
- Flexible métallique renforcé.

Bausatz 2-Wege-Thermostat-Unterputz-Block-System für Wanne und Dusche

- Einschließlich Thermostat-Einbaugehäuse zur vertikalen Installation.
- Bedienungshebel und 2-Wege-Verteiler.
- Wandauslauf.
- Wandanschlussbogen mit Halterung.
- Anti-Kalk-Messing-Handbrause: Ø 78 mm.
- Verstärkter Metallbrauseschlauch.








	24235201	789,00
	24235201AC	1.223,00
	24235201OR	1.578,00
	24235201LV	1.105,00
	24235201LM	1.105,00



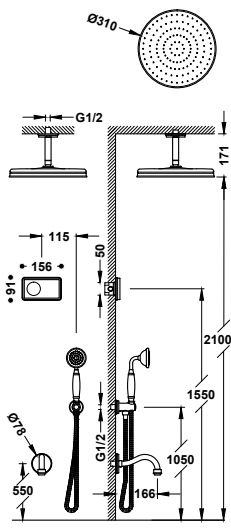
**Kit robinet thermostatique électronique encastré à 3 voies
Shower Technology Blue Edition pour baignoire et douche**

- Contrôle électronique blanc inclus avec joints anti-humidité Schlüter.
- Centrale thermostatique électronique incluse à 3 voies.
- Bras mural avec pommeau de douche orientable en laiton : Ø 310 mm.
- Bec mural fixe.
- Support pour douchette à main avec arrivée d'eau murale.
- Douchette à main anticalcaire en laiton : Ø 78 mm.
- Flexible métallique renforcé.

	09226301	1.317,00
	09226301AC	1.747,00
	09226301OR	2.097,00
	09226301LV	1.661,00
	09226301LM	1.661,00






Bausatz elektronisches 3-Wege-Thermostat-Unterputz-System Shower Technology Blue Edition für Wanne und Dusche

- Elektronische Steuerung in weiß sowie Dichtmanschetten von Schlüter im Lieferumfang enthalten.
- Elektronisches thermostatisches Steuergerät eingeschlossen (3 Wegeverteiler).
- Messing-Kopfbrause mit Kugelgelenk und Wandarm: Ø 310 mm.
- Wandauslauf.
- Wandanschlussbogen mit Halterung.
- Anti-Kalk-Messing-Handbrause: Ø 78 mm.
- Verstärkter Metallbrauseschlauch.



**Kit robinet thermostatique électronique encastré à 3 voies
Shower Technology Blue Edition pour baignoire et douche**

- Contrôle électronique blanc inclus avec joints anti-humidité Schlüter.
- Centrale thermostatique électronique incluse à 3 voies.
- Bras au plafond avec pommeau de douche orientable en laiton : Ø 310 mm.
- Bec mural fixe.
- Support pour douchette à main avec arrivée d'eau murale.
- Douchette à main anticalcaire en laiton : Ø 78 mm.
- Flexible métallique renforcé.

	09226302	1.290,00
	09226302AC	1.706,00
	09226302OR	2.026,00
	09226302LV	1.629,00
	09226302LM	1.629,00

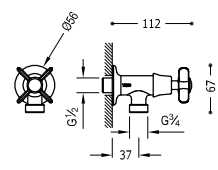
Bausatz elektronisches 3-Wege-Thermostat-Unterputz-System Shower Technology Blue Edition für Wanne und Dusche

- Elektronische Steuerung in weiß sowie Dichtmanschetten von Schlüter im Lieferumfang enthalten.
- Elektronisches thermostatisches Steuergerät eingeschlossen (3 Wegeverteiler).
- Messing-Kopfbrause mit Kugelgelenk und Deckenarm: Ø 310 mm.
- Wandauslauf.
- Wandanschlussbogen mit Halterung.
- Anti-Kalk-Messing-Handbrause: Ø 78 mm.
- Verstärkter Metallbrauseschlauch.





ROBINETS POUR PLUSIEURS UTILISATIONS / ARMATUREN FÜR VERSCHIEDENE VERWENDUNGSZWECKE



Robinet encastré à 1 eau pour lave-linge
Avec raccord fileté de G1/2

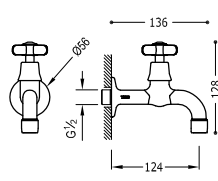
24250001 **83,50**

Einbau-Standventil für Waschmaschine
Mit G1/2 Innengewinde

- 24250001AC **129,00**
- 24250001OR **167,00**
- 24250001LV **117,00**
- 24250001LM **117,00**



9134282



Robinet encastré de service ou pour lave-mains à 1 eau
Avec raccord fileté de G1/2

24252001 **98,00**

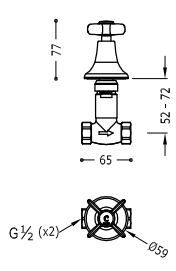
Einbau-Standventil für Teeküche oder Waschtisch
Mit G1/2 Innengewinde

- 24252001AC **152,00**
- 24252001OR **196,00**
- 24252001LV **137,00**
- 24252001LM **137,00**



9134282

ROBINETS D'ARRÊT / ABSPERRVENTILE



Robinet d'arrêt encastré
Avec raccord fileté de G1/2. Bouton en céramique (eau froide).

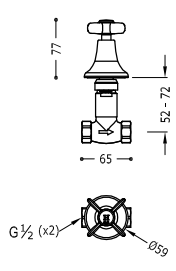
24215501 **89,00**

Unterputz-Absperrventil
Mit G1/2 Innengewinde. Keramischer Index (kalt).

- 24215501AC **138,00**
- 24215501OR **178,00**
- 24215501LV **125,00**
- 24215501LM **125,00**



29910501



Robinet d'arrêt encastré
Avec raccord fileté de G1/2. Bouton en céramique (eau chaude).

24215502 **89,00**

Unterputz-Absperrventil
Mit G1/2 Innengewinde. Keramischer Index (heiß).

- 24215502AC **138,00**
- 24215502OR **178,00**
- 24215502LV **125,00**
- 24215502LM **125,00**




29910501

SLIM

Des lignes fines et élancées pour une exclusivité incomparable. La finesse des pièces de la série Slim et l'élégance des finitions soulignent leur longueur et mettent en valeur un style unique, personnel et contemporain.

Schlanke und feine Linien für unvergleichliche Exklusivität. Die Feinheit der Stücke der Slim-Serie und die Eleganz ihrer Oberflächen unterstreichen ihre Länge und betonen einen einzigartigen, persönlichen und zeitgenössischen Stil.

Finitions disponibles / Verfügbare Ausführungen:



CR

NM

BM

AC

OR

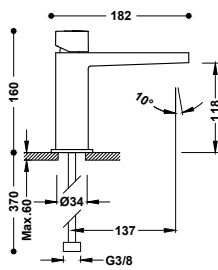
OM





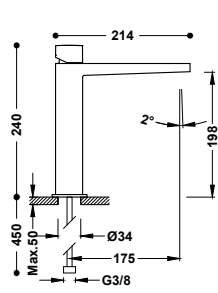


ROBINETS POUR LAVABO / WASCHTISCHARMATUREN



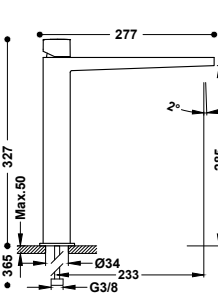
Mitigeur pour lavabo
Flexibles d'alimentation G3/8.
Einhebel-Waschtischmischer
G3/8" flexible Anschlusschläuche.

- 20210302 **184,00**
- 20210302D **206,00**



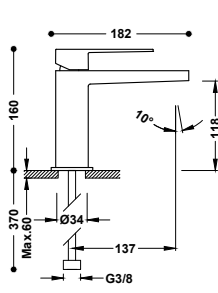
Mitigeur haut pour lavabo
Flexibles d'alimentation G3/8.
Einhebel-Waschtischmischer L
G3/8" flexible Anschlusschläuche.

- 20210304 **345,00**



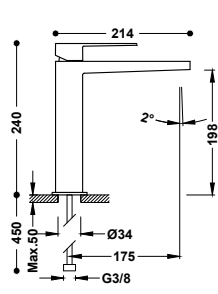
Mitigeur XXL pour lavabo
Flexibles d'alimentation G3/8.
Einhebel-Waschtischmischer XXL
G3/8" flexible Anschlusschläuche.

- 20210306 **380,00**



Mitigeur pour lavabo
Flexibles d'alimentation G3/8.
Einhebel-Waschtischmischer
G3/8" flexible Anschlusschläuche.

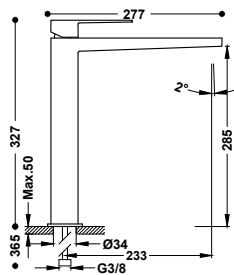
- 20210301 **184,00**
- 20210301D **206,00**
- 20210301NM **285,00**
- 20210301BM **285,00**
- 20210301AC **285,00**
- 20210301OR **368,00**
- 20210301OM **368,00**



Mitigeur haut pour lavabo
Flexibles d'alimentation G3/8.
Einhebel-Waschtischmischer L
G3/8" flexible Anschlusschläuche.

- 20210303 **345,00**
- 20210303NM **535,00**
- 20210303BM **535,00**
- 20210303AC **535,00**
- 20210303OR **690,00**
- 20210303OM **690,00**





Mitigeur XXL pour lavabo







Flexibles d'alimentation G3/8.

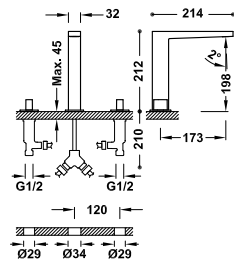
Einhebel-Waschtischmischer XXL

G3/8" flexible Anschlussschläuche.



9130190

	20210305	380,00
	20210305NM	589,00
	20210305BM	589,00
	20210305AC	589,00
	20210305OR	760,00
	20210305OM	760,00



Mélangeur sur gorge pour lavabo







À installation libre. Avec volants.

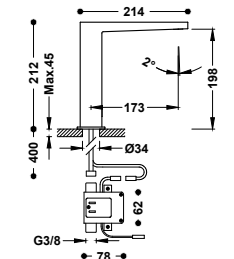
3-Loch 2-Griff Waschtischarmatur

Beliebige Installation. Mit Griff.



29910501

	20210501	370,00
	20210501NM	574,00
	20210501BM	574,00
	20210501AC	574,00
	20210501OR	740,00
	20210501OM	740,00



Robinet électronique à 1 eau pour lavabo







Activé par un capteur infrarouge.

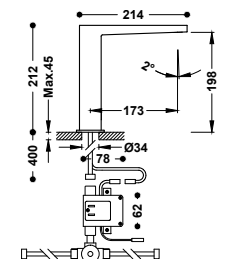
Elektronisch gesteuerte Waschtischarmatur mit 1 Wasserauslauf

Auslösung über Infrarotsensor.



20261310

	20261310	340,00
	20261310NM	527,00
	20261310BM	527,00
	20261310AC	527,00
	20261310OR	680,00
	20261310OM	680,00



Robinet électronique avec système pré-mélangeur pour lavabo







Activé par un capteur infrarouge. Vanne mélangeuse eau chaude et eau froide avec flexibles incluse (réf. 19250730).

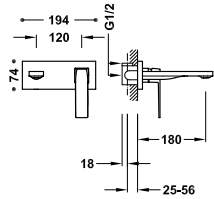
Elektronisch gesteuerte Waschtischarmatur mit Vormischsystem

Auslösung über Infrarotsensor. 2-Wege-Mischventil mit flexiblen Schläuchen im Lieferumfang enthalten (Ref.: 19250730).



20261320

	20261320	380,00
	20261320NM	589,00
	20261320BM	589,00
	20261320AC	589,00
	20261320OR	760,00
	20261320OM	760,00



Mitigeur encastré pour lavabo







Structure encastrée indivisible avec amortisseurs acoustiques. Joint anti-humidité. Bec de 180 mm.

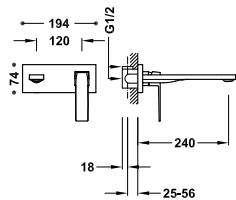
Unterputz-Einhebel-Waschtischmischer

Unterputzkörper mit Schallentkoppelung. Dichtmanschette. Rohrauslauf 180 mm.



29902801

-  20230011 **290,00**
-  20230011NM **450,00**
-  20230011BM **450,00**
-  20230011AC **450,00**
-  20230011OR **580,00**
-  20230011OM **580,00**



Mitigeur encastré pour lavabo







Structure encastrée indivisible avec amortisseurs acoustiques. Joint anti-humidité. Bec de 240 mm.

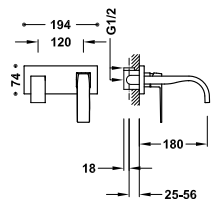
Unterputz-Einhebel-Waschtischmischer

Unterputzkörper mit Schallentkoppelung. Dichtmanschette. Rohrauslauf 240 mm.



29902801

-  20230012 **300,00**
-  20230012NM **465,00**
-  20230012BM **465,00**
-  20230012AC **465,00**
-  20230012OR **600,00**
-  20230012OM **600,00**



Mitigeur encastré pour lavabo







Structure encastrée indivisible avec amortisseurs acoustiques. Joint anti-humidité. Bec de 180 mm.

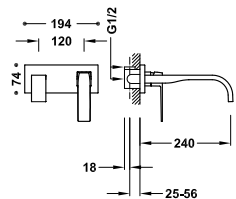
Unterputz-Einhebel-Waschtischmischer

Unterputzkörper mit Schallentkoppelung. Dichtmanschette. Rohrauslauf 180 mm.



29902801

-  20230013 **305,00**
-  20230013NM **473,00**
-  20230013BM **473,00**
-  20230013AC **473,00**
-  20230013OR **610,00**
-  20230013OM **610,00**



Mitigeur encastré pour lavabo







Structure encastrée indivisible avec amortisseurs acoustiques. Joint anti-humidité. Bec de 240 mm.

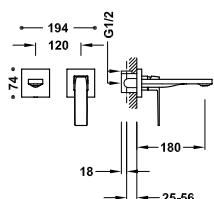
Unterputz-Einhebel-Waschtischmischer

Unterputzkörper mit Schallentkoppelung. Dichtmanschette. Rohrauslauf 240 mm.



29902801

-  20230014 **315,00**
-  20230014NM **488,00**
-  20230014BM **488,00**
-  20230014AC **488,00**
-  20230014OR **630,00**
-  20230014OM **630,00**



Mitigeur encastré pour lavabo







Structure encastrée indivisible avec amortisseurs acoustiques. Joint anti-humidité. Bec de 180 mm.

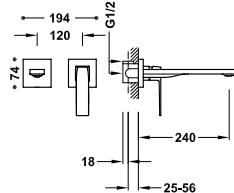
Unterputz-Einhebel-Waschtischmischer

Unterputzkörper mit Schallentkoppelung. Dichtmanschette. Rohrauslauf 180 mm.



29902801

-  20230001 **255,00**
-  20230001NM **395,00**
-  20230001BM **395,00**
-  20230001AC **395,00**
-  20230001OR **510,00**
-  20230001OM **510,00**



Mitigeur encastré pour lavabo

Structure encastrée indivisible avec amortisseurs acoustiques. Joint anti-humidité. Bec de 240 mm.

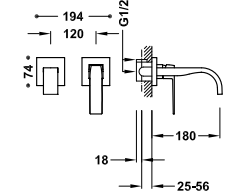
Unterputz-Einhebel-Waschtischmischer

Unterputzkörper mit Schallentkoppelung. Dichtmanschette. Rohrauslauf 240 mm.



29902801

- 20230002 **265,00**
- 20230002NM **411,00**
- 20230002BM **411,00**
- 20230002AC **411,00**
- 20230002OR **530,00**
- 20230002OM **530,00**



Mitigeur encastré pour lavabo

Structure encastrée indivisible avec amortisseurs acoustiques. Joint anti-humidité. Bec de 180 mm.

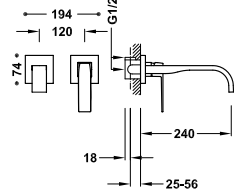
Unterputz-Einhebel-Waschtischmischer

Unterputzkörper mit Schallentkoppelung. Dichtmanschette. Rohrauslauf 180 mm.



29902801

- 20230003 **270,00**
- 20230003NM **419,00**
- 20230003BM **419,00**
- 20230003AC **419,00**
- 20230003OR **540,00**
- 20230003OM **540,00**



Mitigeur encastré pour lavabo

Structure encastrée indivisible avec amortisseurs acoustiques. Joint anti-humidité. Bec de 240 mm.

Unterputz-Einhebel-Waschtischmischer

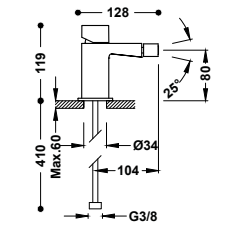
Unterputzkörper mit Schallentkoppelung. Dichtmanschette. Rohrauslauf 240 mm.



29902801

- 20230004 **280,00**
- 20230004NM **434,00**
- 20230004BM **434,00**
- 20230004AC **434,00**
- 20230004OR **560,00**
- 20230004OM **560,00**

ROBINETS POUR BIDET / BIDETARMATUREN



Mitigeur pour bidet

Rotule orientable. Flexibles d'alimentation G3/8.

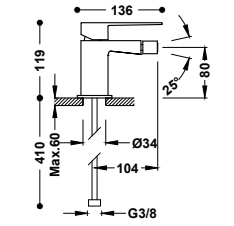
Einhebel-Bidetmischer

Kugelgelenk. G3/8" flexible Anschlusschläuche.



9130190

- 20212002 **187,00**
- 20212002D **209,00**



Mitigeur pour bidet

Rotule orientable. Flexibles d'alimentation G3/8.

Einhebel-Bidetmischer

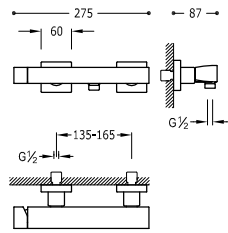
Kugelgelenk. G3/8" flexible Anschlusschläuche.



9130190

- 20212001 **187,00**
- 20212001D **209,00**
- 20212001NM **290,00**
- 20212001BM **290,00**
- 20212001AC **290,00**
- 20212001OR **374,00**
- 20212001OM **374,00**

ROBINETS MURAUX / WANDARMATUREN



Mitigeur mural pour douche

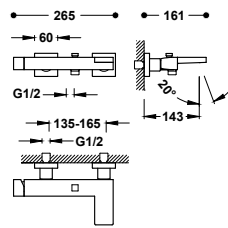
Douchette à main anticalcaire en laiton. Support orientable pour douchette à main. Flexible satin.

Einhebel-Brausemischer

Anti-Kalk-Messing-Handbrause. Einstellbarer Brausehalter. Satin-Brauseschlauch.



	20216701	328,00
	20216701NM	508,00
	20216701BM	508,00
	20216701AC	508,00
	20216701OR	656,00
	20216701OM	656,00



Mitigeur mural pour baignoire et douche

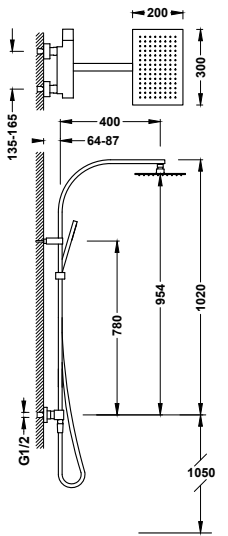
Douchette à main anticalcaire en laiton. Support orientable pour douchette à main. Flexible satin.

Einhebel-Wannenmischer

Anti-Kalk-Messing-Handbrause. Einstellbarer Brausehalter. Satin-Brauseschlauch.



	20217001	348,00
	20217001NM	539,00
	20217001BM	539,00
	20217001AC	539,00
	20217001OR	696,00
	20217001OM	696,00



Ensemble mitigeur mural à 2 voies pour douche

- Pommeau de douche orientable en acier inoxydable : 300 x 200 mm.
- Support coulissant et orientable pour douchette à main.
- Douchette à main anticalcaire en laiton.
- Flexible satin.

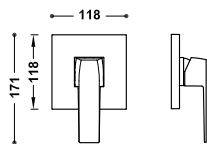
Einhebel-Aufputz-Duschsystem

- Edelstahl-Kopfbrause mit Kugelgelenk: 300x200 mm.
- Einstellbarer Brausehalter.
- Anti-Kalk-Messing-Handbrause.
- Satin-Brauseschlauch.



	20219101	720,00
	20219101NM	1.116,00
	20219101BM	1.116,00
	20219101AC	1.116,00

ROBINETS ENCASTRÉS RAPID-BOX / UNTERPUTZ-ARMATUREN RAPID-BOX



Pièce apparente pour boîtier encastré 1 voie Rapid-box

Pièce apparente seulement. Comprends la plaque de finition, la commande, douille et la vis de fixation cachée. Boîtier encastré non compris.

Sichtbares Teil für 1-Wege-Unterputzgehäuse Rapid-box
Nur sichtbarer Teil. Inklusive Zierplatte, Bedienelement, Buchse und verborgene Befestigungsschraube. Unterputzgehäuse nicht im Lieferumfang enthalten.



	20227810	85,00
	20227810NM	132,00
	20227810BM	132,00
	20227810AC	132,00
	20227810OR	170,00
	20227810OM	170,00



Boîtier encastré Rapid-box 1 voie avec mitigeur de douche monocommande

1-Wege-Unterputzgehäuse Rapid-box mit Einhebelmischer für die Dusche

20827810 80,00

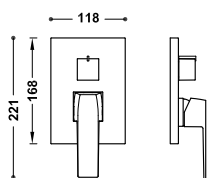
Pièce apparente pour boîtier encastré Rapid-box 2 voies

Pièce apparente seulement. Comprend la plaque de finition, la commande, la poignée de distribution et la vis de fixation cachée. Boîtier encastré non compris.

Sichtbares Teil für 2-Wege-Unterputzgehäuse Rapid-box
Nur sichtbarer Teil. Inklusive Zierplatte, Bedienelement, Verteilerhandrad und verborgene Befestigungsschraube. Unterputzgehäuse nicht im Lieferumfang enthalten.



	20228110	110,00
	20228110NM	171,00
	20228110BM	171,00
	20228110AC	171,00
	20228110OR	220,00
	20228110OM	220,00



Boîtier encastré Rapid-box 2 voies avec mitigeur monocommande pour douche et baignoire.

2-Wege-Unterputzgehäuse Rapid-box mit Einhebelmischer für Dusche und Badewanne

20828110 90,00

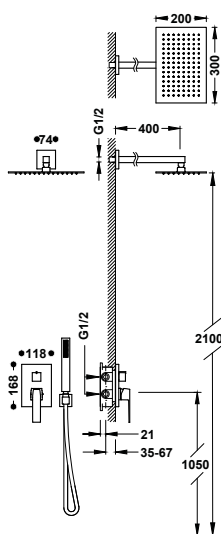
Kit mitigeur encastré à 2 voies Rapid-box pour douche

- Structure encastrée incluse.
- Distributeur céramique à 2 voies.
- Bras mural avec pommeau de douche orientable en acier inoxydable : 300 x 200 mm.
- Support pour douchette à main avec arrivée d'eau murale.
- Douchette à main anticalcaire en laiton.
- Flexible satin.

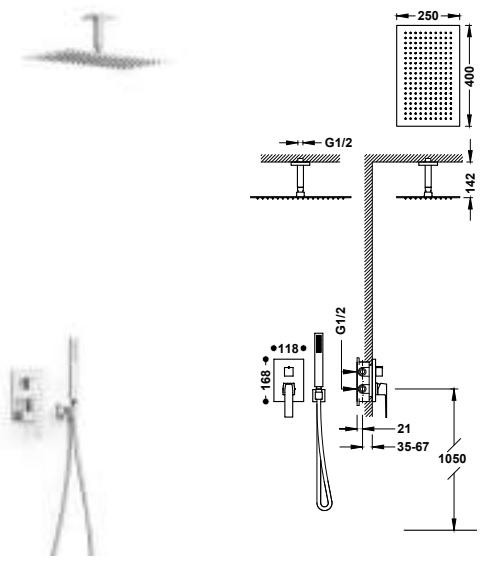
Bausatz 2-Wege-Unterputz-Einhebelmischer Rapid-box für die Dusche

- Einschließlich Einbaugehäuse.
- 2-Wege-Verteiler Keramik.
- Edelstahl-Kopfbrause mit Kugelgelenk und Wandarm: 300x200 mm.
- Wandanschlussbogen mit Halterung.
- Anti-Kalk-Messing-Handbrause.
- Satin-Brauseschlauch.

	20228004	599,00
	20228004NM	928,00
	20228004BM	928,00
	20228004AC	928,00
	20228004OR	1.198,00
	20228004OM	1.198,00



29903508



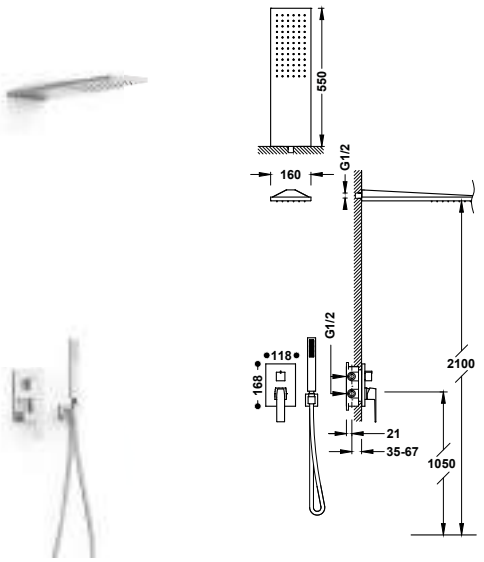
Kit mitigeur encastré à 2 voies Rapid-box pour douche

- Structure encastrée incluse.
- Distributeur céramique à 2 voies.
- Bras au plafond avec pommeau de douche orientable en acier inoxydable : 400 x 250 mm.
- Support pour douchette à main avec arrivée d'eau murale.
- Douchette à main anticalcaire en laiton.
- Flexible satin.

	20228003	624,00
	20228003NM	967,00
	20228003BM	967,00
	20228003AC	967,00
	20228003OR	1.248,00
	20228003OM	1.248,00

Bausatz 2-Wege-Unterputz-Einhebelmischer Rapid-box für die Dusche

- Einschließlich Einbaugehäuse.
- 2-Wege-Verteiler Keramik.
- Edelstahl-Kopfbrause mit Kugelgelenk und Deckenanschluss: 400x250 mm.
- Wandanschlussbogen mit Halterung.
- Anti-Kalk-Messing-Handbrause.
- Satin-Brauseschlauch.



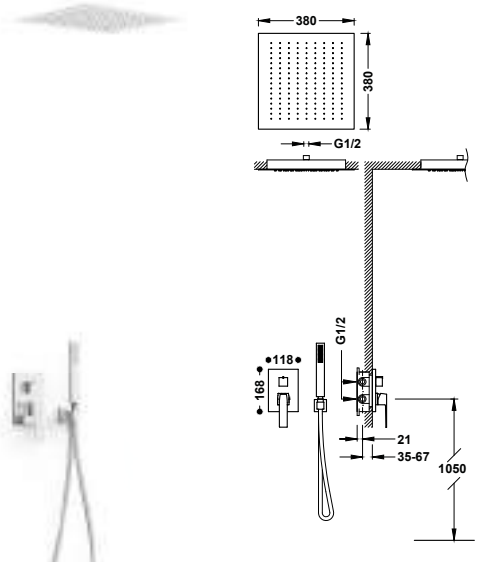
Kit mitigeur encastré à 2 voies Rapid-box pour douche

- Structure encastrée incluse.
- Distributeur céramique à 2 voies.
- Pommeau de douche mural en acier inoxydable : 160 x 550 mm.
- Support pour douchette à main avec arrivée d'eau murale.
- Douchette à main anticalcaire en laiton.
- Flexible satin.

	20228005	743,00
	20228005NM	1.152,00
	20228005BM	1.152,00
	20228005AC	1.152,00
	20228005OR	1.486,00
	20228005OM	1.486,00

Bausatz 2-Wege-Unterputz-Einhebelmischer Rapid-box für die Dusche

- Einschließlich Einbaugehäuse.
- 2-Wege-Verteiler Keramik.
- Edelstahl-Kopfbrause mit Wandarm: 160x550 mm.
- Wandanschlussbogen mit Halterung.
- Anti-Kalk-Messing-Handbrause.
- Satin-Brauseschlauch.



Kit mitigeur encastré à 2 voies Rapid-box pour douche

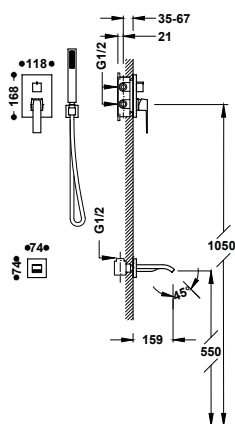
- Structure encastrée incluse.
- Distributeur céramique à 2 voies.
- Pommeau de douche encastré au plafond en acier inoxydable : 380 x 380 mm.
- Support pour douchette à main avec arrivée d'eau murale.
- Douchette à main anticalcaire en laiton.
- Flexible satin.

	20228006	1.080,00
	20228006NM	1.674,00
	20228006BM	1.674,00
	20228006AC	1.674,00
	20228006OR	2.160,00
	20228006OM	2.160,00

Bausatz 2-Wege-Unterputz-Einhebelmischer Rapid-box für die Dusche







- Einschließlich Einbaugehäuse.
- 2-Wege-Verteiler Keramik.
- Edelstahl-Kopfbrause für Deckenmontage: 380x380 mm.
- Wandanschlussbogen mit Halterung.
- Anti-Kalk-Messing-Handbrause.
- Satin-Brauseschlauch.





Kit mitigeur encastré à 2 voies Rapid-box pour baignoire et douche

- Structure encastrée incluse.
- Distributeur céramique à 2 voies.
- Bec mural fixe.
- Support pour douche à main avec arrivée d'eau murale.
- Douche à main anticalcaire en laiton.
- Flexible satin.

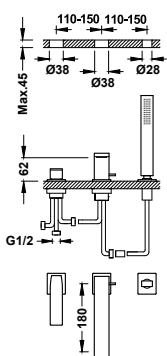
	20228007	472,00
	20228007NM	732,00
	20228007BM	732,00
	20228007AC	732,00
	20228007OR	944,00
	20228007OM	944,00

Bausatz 2-Wege-Unterputz- Einhebelmischer Rapid-box für die Badewanne und Dusche

- Einschließlich Einbaugehäuse.
- 2-Wege-Verteiler Keramik.
- Wandauslauf.
- Wandanschlussbogen mit Halterung.
- Anti-Kalk-Messing-Handbrause.
- Satin-Brauseschlauch.









ROBINETS POUR BAIGNOIRE / WANNENARMATUREN



Mitigeur pour rebord de baignoire

- Inverseur intégré dans le bec de baignoire.
- Douche à main anticalcaire en laiton.
- Bec de baignoire de 180 mm. Débit : 3 bar - 13 l/m.
- Kit réservoir en option non compris réf : 20224501.

	20216103	490,00
	20216103NM	760,00
	20216103BM	760,00
	20216103AC	760,00
	20216103OR	980,00
	20216103OM	980,00

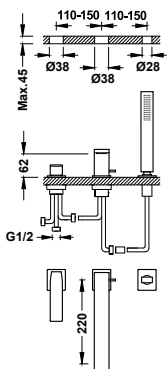
Wannenrandarmatur

- Umsteller im Wanneneinlauf integriert.
- Anti-Kalk-Messing-Handbrause.
- Wanneneinlauf 180 mm. Durchflussmenge: 3 bar - 13 l/min.
- Passender Unterbaukasten für Wannenrand Ref.: 20224501.









**Réservoir pour robinetterie de rebord de baignoire
Unterbaukasten für Wannenrandarmaturen**

	20224501	395,00
---	----------	---------------



Mitigeur pour rebord de baignoire

- Inverseur intégré dans le bec de baignoire.
- Douche à main anticalcaire en laiton.
- Bec de baignoire de 220 mm. Débit : 3 bar - 13 l/m.
- Kit réservoir en option non compris réf : 20224501.

	20216101	500,00
	20216101NM	775,00
	20216101BM	775,00
	20216101AC	775,00
	20216101OR	1.000,00
	20216101OM	1.000,00

Wannenrandarmatur

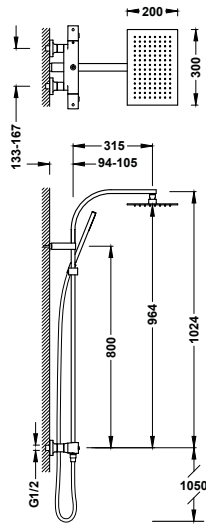
- Umsteller im Wanneneinlauf integriert.
- Anti-Kalk-Messing-Handbrause.
- Wanneneinlauf 220 mm. Durchflussmenge: 3 bar - 13 l/min.
- Passender Unterbaukasten für Wannenrand Ref.: 20224501.



**Réservoir pour robinetterie de rebord de baignoire
Unterbaukasten für Wannenrandarmaturen**

	20224501	395,00
---	----------	---------------

ROBINETS THERMOSTATIQUES MURAUX / THERMOSTAT-WANDARMATUREN



Ensemble de robinet thermostatique mural à 2 voies pour douche

- Avec inverseur intégré dans le régulateur de débit.
- Volant carré.
- Pommeau de douche orientable en acier inoxydable : 300 x 200 mm.
- Support coulissant et orientable pour douchette à main.
- Douchette à main anticalcaire en laiton.
- Flexible satin.

19039306	691,00
19039306NM	1.071,00
19039306BM	1.071,00
19039306AC	1.071,00
19039306OM	1.382,00

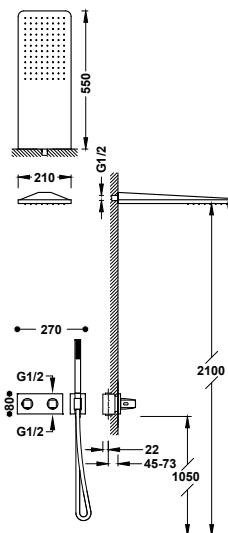
Thermostat-Aufputz-Duschsystem

- Mit Umstellungsschalter im Griff integriert.
- Quadratisches Handrad.
- Edelstahl-Kopfbrause mit Kugelgelenk: 300x200 mm.
- Einstellbarer Brausehalter.
- Anti-Kalk-Messing-Handbrause.
- Satin-Brauseschlauch.



29916836XX

ROBINETS THERMOSTATIQUES ENCASTRÉS / THERMOSTAT-UNTERPUTZ-ARMATUREN



Kit robinet thermostatique encastré à 2 voies B-system pour douche

- Structure thermostatique encastrée à installation horizontale incluse.
- Régulateur de débit et distributeur céramique à 2 voies.
- Volant carré-rond.
- Pommeau de douche mural en acier inoxydable : 210 x 550 mm.
- Support pour douchette à main avec arrivée d'eau murale.
- Douchette à main anticalcaire en laiton.
- Flexible satin.

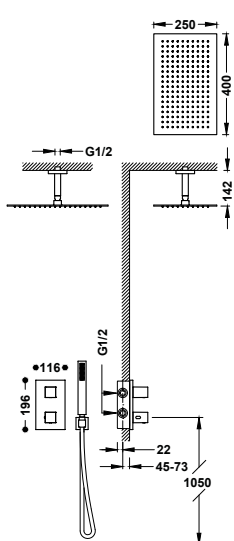
30725205	1.187,00
30725205NM	1.840,00
30725205AC	1.840,00
30725205OR	2.374,00
30725205OM	2.374,00

Bausatz 2-Wege-Thermostat-Unterputz-B-system für die Dusche

- Einschließlich Thermostat-Einbaugehäuse zur horizontalen Installation.
- Bedienungshebel und 2-Wege-Verteiler Keramik.
- Quadratisch-rundes Handrad.
- Edelstahl-Kopfbrause mit Wandarm: 210x550 mm.
- Wandanschlussbogen mit Halterung.
- Anti-Kalk-Messing-Handbrause.
- Satin-Brauseschlauch.









29926828



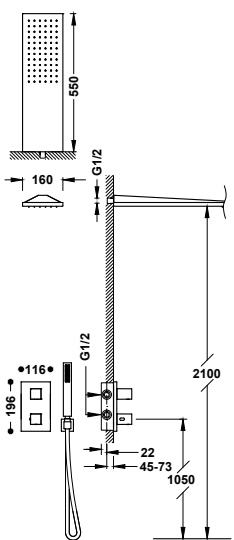
Kit robinet thermostatique encastré Therm-box à 2 voies pour douche

- Structure encastrée incluse.
- Volant carré avec contrôle de la température. Distributeur céramique à 2 voies.
- Bras au plafond avec pommeau de douche orientable en acier inoxydable : 400 x 250 mm.
- Support pour douchette à main avec arrivée d'eau murale.
- Douchette à main anticalcaire en laiton.
- Flexible satin.

	20225053	684,00
	20225053NM	1.060,00
	20225053BM	1.060,00
	20225053AC	1.060,00
	20225053OR	1.368,00
	20225053OM	1.368,00







2-Wege-Thermostatarmatur-Set Therm-box für die Dusche

- Einschließlich Einbaugehäuse.
- Quadratisches Handrad mit Temperatursteuerung, 2-Wege-Verteiler Keramik.
- Edelstahl-Kopfbrause mit Kugelgelenk und Deckenanschluss: 400x250 mm.
- Wandanschlussbogen mit Halterung.
- Anti-Kalk-Messing-Handbrause.
- Satin-Brauseschlauch.



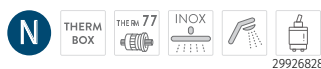
Kit robinet thermostatique encastré Therm-box à 2 voies pour douche

- Structure encastrée incluse.
- Volant carré avec contrôle de la température. Distributeur céramique à 2 voies.
- Pommeau de douche mural en acier inoxydable : 160 x 550 mm.
- Support pour douchette à main avec arrivée d'eau murale.
- Douchette à main anticalcaire en laiton.
- Flexible satin.

	20225055	803,00
	20225055NM	1.245,00
	20225055BM	1.245,00
	20225055AC	1.245,00
	20225055OR	1.606,00
	20225055OM	1.606,00

2-Wege-Thermostatarmatur-Set Therm-box für die Dusche

- Einschließlich Einbaugehäuse.
- Quadratisches Handrad mit Temperatursteuerung, 2-Wege-Verteiler Keramik.
- Edelstahl-Kopfbrause mit Wandarm: 160x550 mm.
- Wandanschlussbogen mit Halterung.
- Anti-Kalk-Messing-Handbrause.
- Satin-Brauseschlauch.






STUDY

Simple mais extravagant. Les corps cylindriques et profilés de Study aspirent à un équilibre intemporel. Un design minimaliste et harmonieux aux finitions métallisées surprenantes.

Einfach und doch extravagant. Das schlanke, zylindrische Korpusdesign der Kollektion Study strebt nach zeitloser Balance. Ein minimalistisches und harmonisches Design mit überraschenden Metalloberflächen.

Finitions disponibles / Verfügbare Ausführungen:









ROBINETS POUR LAVABO / WASCHTISCHARMATUREN












Mitigeur pour lavabo

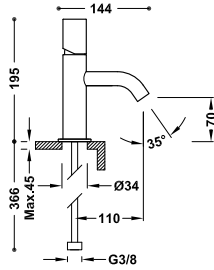
Flexibles d'alimentation G3/8.

Einhebel-Waschtismischer

G3/8" flexible Anschlusschläuche.

	26190301	165,00
	26190301D	187,00

	26190301NM	256,00
	26190301BM	256,00
	26190301AC	256,00
	26190301KM	256,00
	26190301KMB	256,00
	26190301OR	330,00
	26190301OM	330,00
	26190301OP	330,00
	26190301OPM	330,00 ^N
	26190301TAM	256,00
	26190301TRO	256,00



910719005












Mitigeur haut pour lavabo

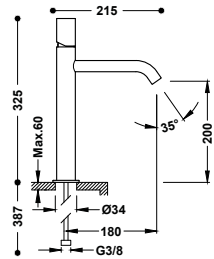
Flexibles d'alimentation G3/8.

Einhebel-Waschtismischer L

G3/8" flexible Anschlusschläuche.

	26130701	297,00
---	----------	--------

	26130701NM	460,00
	26130701BM	460,00
	26130701AC	460,00
	26130701KM	460,00
	26130701KMB	460,00
	26130701OR	594,00
	26130701OM	594,00
	26130701OP	594,00
	26130701OPM	594,00 ^N
	26130701TAM	460,00
	26130701TRO	460,00



910719005












Mitigeur XXL pour lavabo

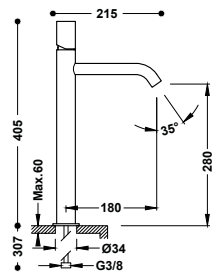
Flexibles d'alimentation G3/8.

Einhebel-Waschtismischer XXL

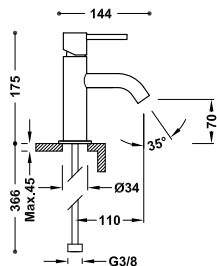
G3/8" flexible Anschlusschläuche.

	26130801	325,00
---	----------	--------

	26130801NM	504,00
	26130801BM	504,00
	26130801AC	504,00
	26130801KM	504,00
	26130801KMB	504,00
	26130801OR	650,00
	26130801OM	650,00
	26130801OP	650,00
	26130801OPM	650,00 ^N
	26130801TAM	504,00
	26130801TRO	504,00



910719005



Mitigeur pour lavabo

Flexibles d'alimentation G3/8.

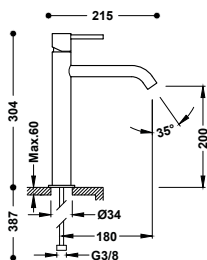
Einhebel-Waschtischmischer

G3/8" flexible Anschlusschläuche.

- 26290301 **165,00**
- 26290301D **187,00**
- 26290301NM **256,00**
- 26290301BM **256,00**
- 26290301AC **256,00**
- 26290301KM **256,00**
- 26290301KMB **256,00**
- 26290301OR **330,00**
- 26290301OM **330,00**
- 26290301OP **330,00**
- 26290301OPM **330,00**
- 26290301TAM **256,00**
- 26290301TRO **256,00**



910719005



Mitigeur haut pour lavabo

Flexibles d'alimentation G3/8.

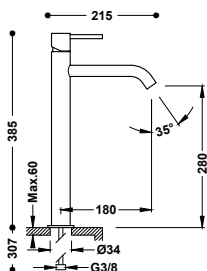
Einhebel-Waschtischmischer L

G3/8" flexible Anschlusschläuche.

- 26230701 **297,00**
- 26230701NM **460,00**
- 26230701BM **460,00**
- 26230701AC **460,00**
- 26230701KM **460,00**
- 26230701KMB **460,00**
- 26230701OR **594,00**
- 26230701OM **594,00**
- 26230701OP **594,00**
- 26230701OPM **594,00**
- 26230701TAM **460,00**
- 26230701TRO **460,00**



910719005



Mitigeur XXL pour lavabo

Flexibles d'alimentation G3/8.

Einhebel-Waschtischmischer XXL

G3/8" flexible Anschlusschläuche.

- 26230801 **325,00**
- 26230801NM **504,00**
- 26230801BM **504,00**
- 26230801AC **504,00**
- 26230801KM **504,00**
- 26230801KMB **504,00**
- 26230801OR **650,00**
- 26230801OM **650,00**
- 26230801OP **650,00**
- 26230801OPM **650,00**
- 26230801TAM **504,00**
- 26230801TRO **504,00**















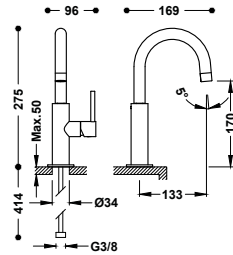
910719005



Mitigeur avec manette latérale pour lavabo
Flexibles d'alimentation G3/8.




Einhebel-Waschtischmischer mit seitlichem Hebel.
G3/8" flexible Anschlusschläuche.

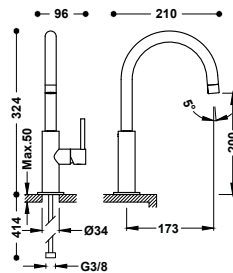
	26290403	210,00
	26290403NM	326,00
	26290403BM	326,00
	26290403AC	326,00
	26290403KM	326,00
	26290403KMB	326,00
	26290403OR	420,00
	26290403OM	420,00
	26290403OP	420,00
	26290403OPM	420,00
	26290403TAM	326,00
	26290403TRO	326,00



Mitigeur haut avec manette latérale pour lavabo
Flexibles d'alimentation G3/8.













Einhebel-Waschtischmischer mit seitlichem Hebel. L
G3/8" flexible Anschlusschläuche.

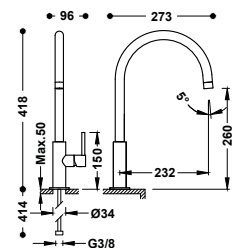
	26290402	220,00
	26290402NM	341,00
	26290402BM	341,00
	26290402AC	341,00
	26290402KM	341,00
	26290402KMB	341,00
	26290402OR	440,00
	26290402OM	440,00
	26290402OP	440,00
	26290402OPM	440,00
	26290402TAM	341,00
	26290402TRO	341,00

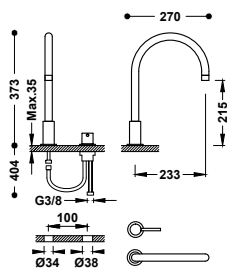


Mitigeur XXL avec manette latérale pour lavabo
Flexibles d'alimentation G3/8.

Einhebel-Waschtischmischer mit seitlichem Hebel. XXL
G3/8" flexible Anschlusschläuche.

	26290401	230,00
	26290401NM	357,00
	26290401BM	357,00
	26290401AC	357,00
	26290401KM	357,00
	26290401KMB	357,00
	26290401OR	460,00
	26290401OM	460,00
	26290401OP	460,00
	26290401OPM	460,00
	26290401TAM	357,00
	26290401TRO	357,00

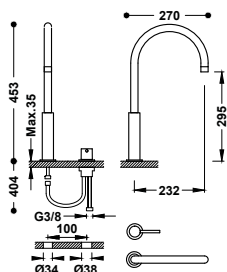




Mitigeur sur gorge pour lavabo
 À installation libre.
2-Loch Einhebel Waschtischmischer
 Beliebig Installation.



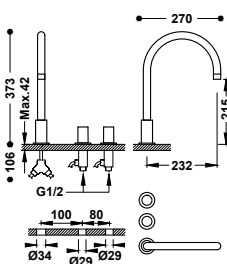
- 26110501 **225,00**
- 26110501NM **349,00**
- 26110501BM **349,00**
- 26110501AC **349,00**
- 26110501KM **349,00**
- 26110501KMB **349,00**
- 26110501OR **450,00**
- 26110501OM **450,00**
- 26110501OP **450,00**
- 26110501OPM **450,00** N



Mitigeur haut sur gorge pour lavabo
 À installation libre.
2-Loch Einhebel Waschtischmischer L
 Beliebig Installation.



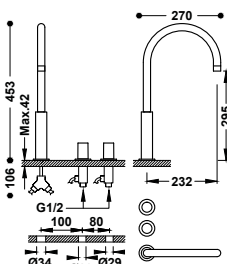
- 26110502 **240,00**
- 26110502NM **372,00**
- 26110502BM **372,00**
- 26110502AC **372,00**
- 26110502KM **372,00**
- 26110502KMB **372,00**
- 26110502OR **480,00**
- 26110502OM **480,00**
- 26110502OP **480,00**
- 26110502OPM **480,00** N



Mélangeur sur gorge pour lavabo
 À installation libre. Avec volants.
3-Loch 2-Griff Waschtischarmatur
 Beliebig Installation. Mit Griff.



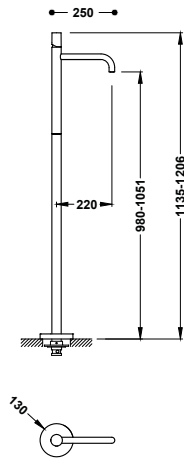
- 06110501 **265,00**
- 06110501NM **411,00**
- 06110501BM **411,00**
- 06110501AC **411,00**
- 06110501KM **411,00**
- 06110501KMB **411,00**
- 06110501OR **530,00**
- 06110501OM **530,00**
- 06110501OP **530,00**
- 06110501OPM **530,00** N



Mélangeur haut sur gorge pour lavabo
 À installation libre. Avec volants.
3-Loch 2-Griff Waschtischarmatur L
 Beliebig Installation. Mit Griff.



- 06110502 **280,00**
- 06110502NM **434,00**
- 06110502BM **434,00**
- 06110502AC **434,00**
- 06110502KM **434,00**
- 06110502KMB **434,00**
- 06110502OR **560,00**
- 06110502OM **560,00**
- 06110502OP **560,00**
- 06110502OPM **560,00** N



Mitigeur sur pied pour lavabo

1 colonne verticale d'alimentation en eau au sol. Boîtier encastré non compris.

Einhebel-Waschtischmischer mit Bodenanschluss.

1 vertikale Wasserversorgungsstange zum Boden. Unterputzgehäuse nicht im Lieferumfang enthalten.



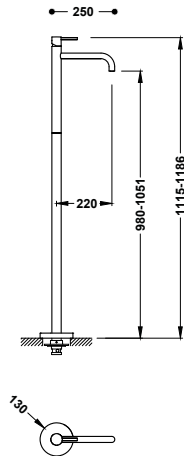
	26285306	550,00
	26285306NM	853,00
	26285306BM	853,00
	26285306AC	853,00
	26285306KM	853,00
	26285306KMB	853,00
	26285306OR	1.100,00
	26285306OM	1.100,00
	26285306OP	1.100,00
	26285306OPM	1.100,00



Boîtier encastré autonivelant.

Selbstnivellierendes Unterputzgehäuse.

26285350 180,00 **N**



Mitigeur sur pied pour lavabo

1 colonne verticale d'alimentation en eau au sol. Boîtier encastré non compris.

Einhebel-Waschtischmischer mit Bodenanschluss.

1 vertikale Wasserversorgungsstange zum Boden. Unterputzgehäuse nicht im Lieferumfang enthalten.



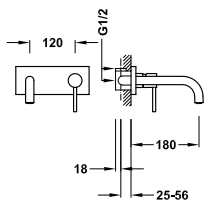
	26285305	550,00
	26285305NM	853,00
	26285305BM	853,00
	26285305AC	853,00
	26285305KM	853,00
	26285305KMB	853,00
	26285305OR	1.100,00
	26285305OM	1.100,00
	26285305OP	1.100,00
	26285305OPM	1.100,00



Boîtier encastré autonivelant.

Selbstnivellierendes Unterputzgehäuse.

26285350 180,00 **N**



Mitigeur encastré pour lavabo

Structure encastrée indivisible avec amortisseurs acoustiques. Joint anti-humidité. Bec de 180 mm.

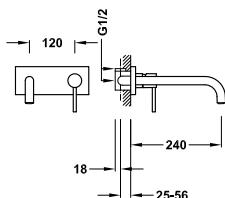
Unterputz-Einhebel-Waschtischmischer

Unterputzkörper mit Schallentkoppelung. Dichtmanschette. Rohrauslauf 180 mm.



29902801

	26230011	300,00
	26230011NM	465,00
	26230011BM	465,00
	26230011AC	465,00
	26230011KM	465,00
	26230011KMB	465,00
	26230011OR	600,00
	26230011OM	600,00
	26230011OP	600,00
	26230011OPM	600,00 N



Mitigeur encastré pour lavabo

Structure encastrée indivisible avec amortisseurs acoustiques. Joint anti-humidité. Bec de 240 mm.

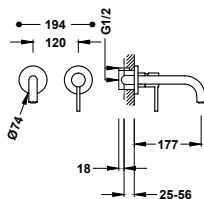
Unterputz-Einhebel-Waschtischmischer

Unterputzkörper mit Schallentkoppelung. Dichtmanschette. Rohrauslauf 240 mm.



29902801

	26230012	310,00
	26230012NM	481,00
	26230012BM	481,00
	26230012AC	481,00
	26230012KM	481,00
	26230012KMB	481,00
	26230012OR	620,00
	26230012OM	620,00
	26230012OP	620,00
	26230012OPM	620,00 N



Mitigeur encastré pour lavabo

Structure encastrée indivisible avec amortisseurs acoustiques. Joint anti-humidité. Bec de 177 mm.

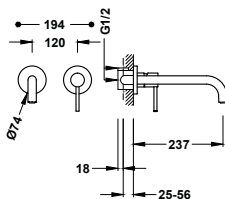
Unterputz-Einhebel-Waschtischmischer

Unterputzkörper mit Schallentkoppelung. Dichtmanschette. Rohrauslauf 177 mm.



29902801

	26230001	262,00
	26230001NM	406,00
	26230001BM	406,00
	26230001AC	406,00
	26230001KM	406,00
	26230001KMB	406,00
	26230001OR	524,00
	26230001OM	524,00
	26230001OP	524,00
	26230001OPM	524,00



Mitigeur encastré pour lavabo

Structure encastrée indivisible avec amortisseurs acoustiques. Joint anti-humidité. Bec de 237 mm.

Unterputz-Einhebel-Waschtischmischer

Unterputzkörper mit Schallentkoppelung. Dichtmanschette. Rohrauslauf 237 mm.



29902801

	26230002	272,00
	26230002NM	422,00
	26230002BM	422,00
	26230002AC	422,00
	26230002KM	422,00
	26230002KMB	422,00
	26230002OR	544,00
	26230002OM	544,00
	26230002OP	544,00
	26230002OPM	544,00 N


ROBINETS POUR BIDET / BIDETARMATUREN












Mitigeur pour bidet

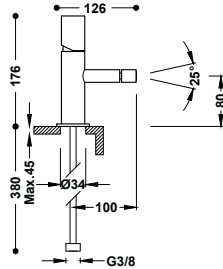
Rotule orientable. Flexibles d'alimentation G3/8.

Einhebel-Bidetmischer

Kugelenk. G3/8" flexible Anschlusschläuche.

-  26112001 168,00
-  26112001D 190,00

-  06112001NM 260,00
-  06112001BM 260,00
-  06112001AC 260,00
-  06112001KM 260,00
-  06112001KMB 260,00
-  06112001OR 336,00
-  06112001OM 336,00
-  06112001OP 336,00
-  06112001OPM 336,00 N
-  06112001TAM 260,00
-  06112001TRO 260,00



910719005












Mitigeur pour bidet

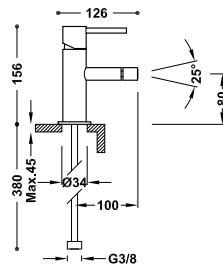
Rotule orientable. Flexibles d'alimentation G3/8.

Einhebel-Bidetmischer

Kugelenk. G3/8" flexible Anschlusschläuche.

-  26212001 168,00
-  26212001D 190,00

-  06212001NM 260,00
-  06212001BM 260,00
-  06212001AC 260,00
-  06212001KM 260,00
-  06212001KMB 260,00
-  06212001OR 336,00
-  06212001OM 336,00
-  06212001OP 336,00
-  06212001OPM 336,00 N
-  06212001TAM 260,00
-  06212001TRO 260,00















910719005

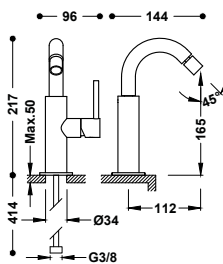
Mitigeur avec manette latérale pour bidet

Rotule orientable. Flexibles d'alimentation G3/8.

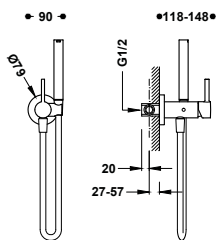
Einhebel-Bidetmischer mit seitlichem Hebel.

Kugelenk. G3/8" flexible Anschlusschläuche.

-  26222402 210,00
-  26222402NM 326,00
-  26222402BM 326,00
-  26222402AC 326,00
-  26222402KM 326,00
-  26222402KMB 326,00
-  26222402OR 420,00
-  26222402OM 420,00
-  26222402OP 420,00
-  26222402OPM 420,00 N
-  26222402TAM 326,00
-  26222402TRO 326,00



9130190



Mitigeur encastré avec douche pour WC

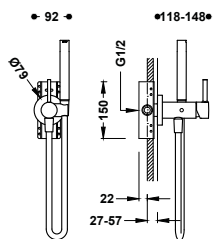
À eau chaude et eau froide. Douchette à main avec raccord limiteur à 5 l/min. et système anti-goutte Support fixe pour la douchette à main pouvant être installé à droite ou à gauche. Flexible satin.

Unterputz-Einhebel-WC-Mischer

Mit kaltem oder warmem Wasser. Anti-Tropf Brause 5 l/min. Brausehalter beidseitig installierbar. Satin-Brauseschlauch.



- 134123 178,00
- 134123NM 276,00
- 134123BM 276,00
- 134123AC 276,00
- 134123KM 276,00
- 134123KMB 276,00
- 134123OR 356,00
- 134123OM 356,00
- 134123OP 356,00
- 134123OPM 356,00



Mitigeur encastré avec douche pour WC

Option pour murs en pladur. À eau chaude et eau froide. Douchette à main avec raccord limiteur à 5 l/min. et système anti-goutte Support fixe pour la douchette à main pouvant être installé à droite ou à gauche. Flexible satin.

Unterputz-Einhebel-WC-Mischer

Option für Gipsplatten. Mit kaltem oder warmem Wasser. Anti-Tropf Brause 5 l/min. Brausehalter beidseitig installierbar. Satin-Brauseschlauch.



- 134122 218,00
- 134122NM 338,00
- 134122BM 338,00
- 134122AC 338,00



Accessoire porte-serviettes pour robinet avec douche pour WC

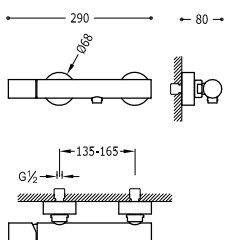
Support pouvant être installé à droite ou à gauche (pour réf. : 134122, 134123, 181122, 181123, 181222, 181223, 20522201, 20522301). Longueur : 180 mm.

Handtuchhalter

Beidseitig installierbar (Ref. 134122, 134123, 181122, 181123, 181222, 181223, 20522201, 20522301). Länge: 180 mm.

- 03412401 35,00
- 03412401NM 54,25
- 03412401BM 54,25
- 03412401AC 54,25
- 03412401KM 54,25 (N)
- 03412401KMB 54,25 (N)
- 03412401OR 70,00 (N)
- 03412401OM 70,00 (N)
- 03412401OP 70,00 (N)
- 03412401OPM 70,00 (N)

ROBINETS MURAUX / WANDARMATUREN



Mitigeur mural pour douche

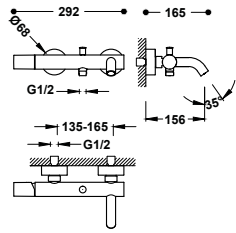
Douchette à main anticalcaire. Support orientable pour douchette à main. Flexible satin.

Einhebel-Brausemischer

Anti-Kalk-Handbrause. Einstellbarer Brausehalter. Satin-Brauseschlauch.



- 26116701 265,00
- 26116701NM 411,00
- 26116701BM 411,00
- 26116701AC 411,00
- 26116701KM 411,00
- 26116701KMB 411,00
- 26116701OR 530,00
- 26116701OM 530,00
- 26116701OP 530,00
- 26116701OPM 530,00
- 26116701TAM 411,00
- 26116701TRO 411,00



Mitigeur mural pour baignoire et douche

Douchette à main anticalcaire. Support orientable pour douchette à main. Flexible satin.

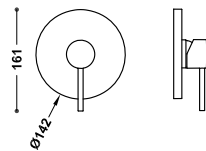
Einhebel-Wannenmischer

Anti-Kalk-Handbrause. Einstellbarer Brausehalter. Satin-Brauseschlauch.



	26117001	285,00
	26117001NM	442,00
	26117001BM	442,00
	26117001AC	442,00
	26117001KM	442,00
	26117001KMB	442,00
	26117001OR	570,00
	26117001OM	570,00
	26117001OP	570,00
	26117001OPM	570,00
	26117001TAM	442,00
	26117001TRO	442,00

ROBINETS ENCASTRÉS RAPID-BOX / UNTERPUTZ-ARMATUREN RAPID-BOX



Pièce apparente pour boîtier encastré 1 voie Rapid-box

Pièce apparente seulement. Comprends la plaque de finition, la commande, douille et la vis de fixation cachée. Boîtier encastré non compris.

Sichtbares Teil für 1-Wege-Unterputzgehäuse Rapid-box

Nur sichtbarer Teil. Inklusive Zierplatte, Bedienelement, Buchse und verborgene Befestigungsschraube. Unterputzgehäuse nicht im Lieferumfang enthalten.



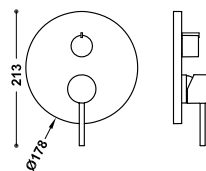
	26227810	85,00
	26227810NM	132,00
	26227810BM	132,00
	26227810AC	132,00
	26227810KM	132,00
	26227810KMB	132,00
	26227810OR	170,00
	26227810OM	170,00
	26227810OP	170,00
	26227810OPM	170,00



Boîtier encastré Rapid-box 1 voie avec mitigeur de douche monocommande

20827810 80,00 **N**

1-Wege-Unterputzgehäuse Rapid-box mit Einhebelmischer für die Dusche



Pièce apparente pour boîtier encastré Rapid-box 2 voies

Pièce apparente seulement. Comprend la plaque de finition, la commande, la poignée de distribution et la vis de fixation cachée. Boîtier encastré non compris.

Sichtbares Teil für 2-Wege-Unterputzgehäuse Rapid-box

Nur sichtbarer Teil. Inklusive Zierplatte, Bedienelement, Verteilerhandrad und verborgene Befestigungsschraube. Unterputzgehäuse nicht im Lieferumfang enthalten.



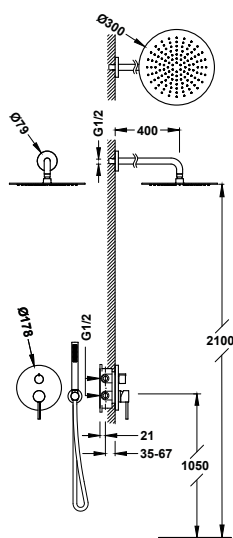
	26228110	110,00
	26228110NM	171,00
	26228110BM	171,00
	26228110AC	171,00
	26228110KM	171,00
	26228110KMB	171,00
	26228110OR	220,00
	26228110OM	220,00
	26228110OP	220,00
	26228110OPM	220,00



Boîtier encastré Rapid-box 2 voies avec mitigeur monocommande pour douche et baignoire.

20828110 90,00 **N**

2-Wege-Unterputzgehäuse Rapid-box mit Einhebelmischer für Dusche und Badewanne













Kit mitigeur encastré à 2 voies Rapid-box pour douche

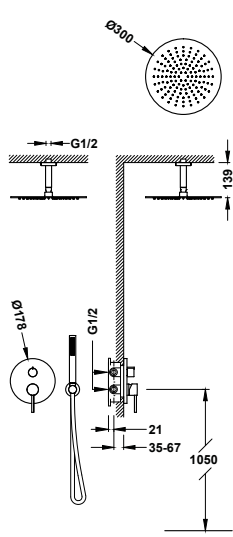
- Structure encastrée incluse.
- Distributeur céramique à 2 voies.
- Bras mural avec pommeau de douche orientable en acier inoxydable : Ø 300 mm.
- Support pour douchette à main avec arrivée d'eau murale.
- Douchette à main anticalcaire en laiton.
- Flexible satin.

Bausatz 2-Wege-Unterputz-Einhebelmischer Rapid-box für die Dusche

- Einschließlich Einbaugehäuse.
- 2-Wege-Verteiler Keramik.
- Edelstahl-Kopfbrause mit Kugelgelenk und Wandarm: Ø 300 mm.
- Wandanschlussbogen mit Halterung.
- Anti-Kalk-Messing-Handbrause.
- Satin-Brauseschlauch.



	26228004	476,00
	26228004NM	738,00
	26228004BM	738,00
	26228004AC	738,00
	26228004KM	738,00
	26228004KMB	738,00
	26228004OR	952,00
	26228004OM	952,00
	26228004OP	952,00
	26228004OPM	952,00













Kit mitigeur encastré à 2 voies Rapid-box pour douche

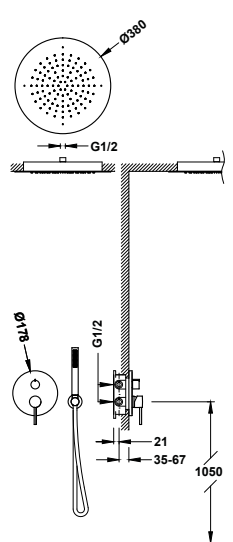
- Structure encastrée incluse.
- Distributeur céramique à 2 voies.
- Bras au plafond avec pommeau de douche orientable en acier inoxydable : Ø 300 mm.
- Support pour douchette à main avec arrivée d'eau murale.
- Douchette à main anticalcaire en laiton.
- Flexible satin.

Bausatz 2-Wege-Unterputz-Einhebelmischer Rapid-box für die Dusche

- Einschließlich Einbaugehäuse.
- 2-Wege-Verteiler Keramik.
- Edelstahl-Kopfbrause mit Kugelgelenk und Deckenanschluss: Ø 300 mm.
- Wandanschlussbogen mit Halterung.
- Anti-Kalk-Messing-Handbrause.
- Satin-Brauseschlauch.



	26228003	451,00
	26228003NM	699,00
	26228003BM	699,00
	26228003AC	699,00
	26228003KM	699,00
	26228003KMB	699,00
	26228003OR	902,00
	26228003OM	902,00
	26228003OP	902,00
	26228003OPM	902,00 N













Kit mitigeur encastré à 2 voies Rapid-box pour douche

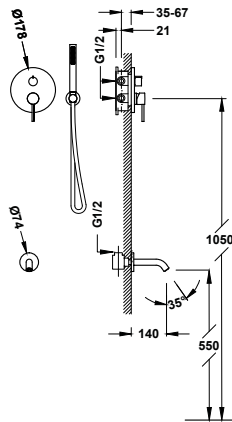
- Structure encastrée incluse.
- Distributeur céramique à 2 voies.
- Pommeau de douche encastré au plafond en acier inoxydable : Ø 380 mm.
- Support pour douchette à main avec arrivée d'eau murale.
- Douchette à main anticalcaire en laiton.
- Flexible satin.

Bausatz 2-Wege-Unterputz-Einhebelmischer Rapid-box für die Dusche

- Einschließlich Einbaugehäuse.
- 2-Wege-Verteiler Keramik.
- Edelstahl-Kopfbrause für Deckenmontage: Ø 380 mm.
- Wandanschlussbogen mit Halterung.
- Anti-Kalk-Messing-Handbrause.
- Satin-Brauseschlauch.



	26228005	1.027,00
	26228005NM	1.592,00
	26228005BM	1.592,00
	26228005AC	1.592,00
	26228005KM	1.592,00
	26228005KMB	1.592,00
	26228005OR	2.054,00
	26228005OM	2.054,00
	26228005OP	2.054,00
	26228005OPM	2.054,00 N



Kit mitigeur encastré à 2 voies Rapid-box pour baignoire et douche

- Structure encastrée incluse.
- Distributeur céramique à 2 voies.
- Bec mural fixe.
- Support pour douchette à main avec arrivée d'eau murale.
- Douchette à main anticalcaire en laiton.
- Flexible satin.

Bausatz 2-Wege-Unterputz- Einhebelmischer Rapid-box für die Badewanne und Dusche

- Einschließlich Einbaugehäuse.
- 2-Wege-Verteiler Keramik.
- Wandauslauf.
- Wandanschlussbogen mit Halterung.
- Anti-Kalk-Messing-Handbrause.
- Satin-Brauseschlauch.

26228006 366,00

26228006NM 567,00

26228006BM 567,00

26228006AC 567,00

26228006KM 567,00

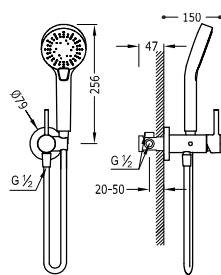
26228006KMB 567,00

26228006OR 732,00

26228006OM 732,00

26228006OP 732,00

26228006OPM 732,00 N



Mitigeur encastré à 1 voie pour douche

- Structure encastrée incluse.
- Douchette à main anticalcaire: Ø 130 mm. (3 types de jet).
- Support fixe pour la douchette à main pouvant être installé à droite ou à gauche.
- Flexible satin.

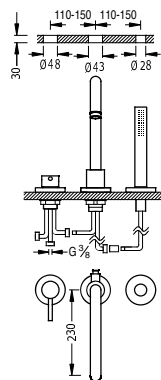
Unterputz-Einhebelmischer (1-Weg)

- Einschließlich Einbaugehäuse.
- Anti-Kalk-Handbrause: Ø 130 mm. (3 Strahlarten)
- Brausehalter beidseitig installierbar.
- Satin-Brauseschlauch.

26212301 178,00



ROBINETS POUR BAIGNOIRE / WANNENARMATUREN



Mitigeur pour rebord de baignoire

- Inverseur intégré dans le bec de baignoire.
- Douchette à main anticalcaire en laiton.
- Débit : 3 bar - 14 l/min.
- Kit réservoir en option non compris réf. : 162245.

Wannenrandarmatur

- Umsteller im Wanneneilauf integriert.
- Anti-Kalk-Messing-Handbrause.
- Durchflussmenge: 3 bar - 14 l/min.
- Passender Unterbaukasten für Wannenrand Ref.: 162245.

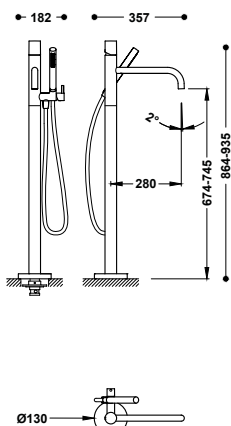
26215001 485,00



Réservoir pour robinetterie de rebord de baignoire

Unterbaukasten für Wannenrandarmaturen

162245 395,00



Mitigeur sur pied pour baignoire et douche

1 colonne verticale d'alimentation en eau au sol. Support pour douchette à main avec vanne d'arrêt et régulation de débit indépendant. Douchette à main anticalcaire en laiton. Flexible satin. Boîtier encastré non compris.

Einhebelmischer für Wanne und Dusche mit Bodenanschluss

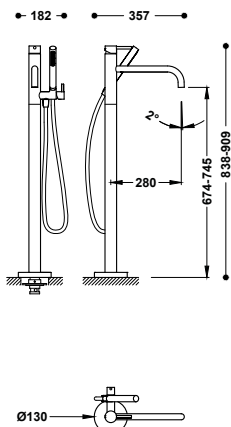
1 vertikale Wasserversorgungsstange zum Boden. Wandanschlussbogen mit Verschluss und unabhängiger Temperatur- und Mengenregulierung. Anti-Kalk-Messing-Handbrause. Satin-Brauseschlauch. Unterputzgehäuse nicht im Lieferumfang enthalten.

- 26247006 **1.050,00**
- 26247006NM **1.628,00**
- 26247006BM **1.628,00**
- 26247006AC **1.628,00**
- 26247006KM **1.628,00**
- 26247006KMB **1.628,00**
- 26247006OR **2.100,00**
- 26247006OM **2.100,00**
- 26247006OP **2.100,00**
- 26247006OPM **2.100,00**



Boîtier encastré autonivelant.
Selbstnivellierendes Unterputzgehäuse.

26285350 **180,00**



Mitigeur sur pied pour baignoire et douche

1 colonne verticale d'alimentation en eau au sol. Support pour douchette à main avec vanne d'arrêt et régulation de débit indépendant. Douchette à main anticalcaire en laiton. Flexible satin. Boîtier encastré non compris.

Einhebelmischer für Wanne und Dusche mit Bodenanschluss

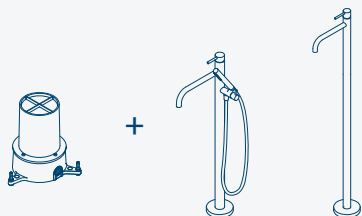
1 vertikale Wasserversorgungsstange zum Boden. Wandanschlussbogen mit Verschluss und unabhängiger Temperatur- und Mengenregulierung. Anti-Kalk-Messing-Handbrause. Satin-Brauseschlauch. Unterputzgehäuse nicht im Lieferumfang enthalten.

- 26247005 **1.050,00**
- 26247005NM **1.628,00**
- 26247005BM **1.628,00**
- 26247005AC **1.628,00**
- 26247005KM **1.628,00**
- 26247005KMB **1.628,00**
- 26247005OR **2.100,00**
- 26247005OM **2.100,00**
- 26247005OP **2.100,00**
- 26247005OPM **2.100,00**



Boîtier encastré autonivelant.
Selbstnivellierendes Unterputzgehäuse.

26285350 **180,00**



Achetez et installez séparément / Separater Kauf und Installation

Vous pouvez installer le boîtier encastré et ensuite acheter la partie apparente pour l'installer quand tout est prêt. Cela permet ainsi de simplifier la planification des travaux et de gagner en efficacité. / Sie können die einbaudose zunächst installieren und später den sichtbaren Teil kaufen, wenn alles zur Installation bereit ist. Dies gewährleistet eine besonders einfache und effiziente Installationsplanung.



Profondeur minimale / Minimale Tiefe

La structure encastrée est dissimulée sous le sol et n'a besoin que d'un espace minimum de 80 mm et d'un maximum de 160 mm. / Der Unterputzkörper ist unter dem Boden verborgen und benötigt für den Einbau 80 mm bis maximal 160 mm Platz.

Protection anti-humidité / Schutz vor Feuchtigkeit

La structure est totalement étanche, évite les infiltrations d'eau et protège contre l'humidité. / Der Unterputzkörper ist absolut wasserdicht, verhindert das Eindringen von Wasser und schützt vor Feuchtigkeit.

Facile à aligner / Einfach auszurichten

Une fois le robinet installé, s'il n'est pas correctement aligné, il est possible de rectifier l'orientation du bec lors de la fixation du robinet. / Sollte der Wasserauslauf nach der Installation nicht korrekt ausgerichtet sein, kann dies bei der abschließenden Befestigung der Armatur nachjustiert werden.

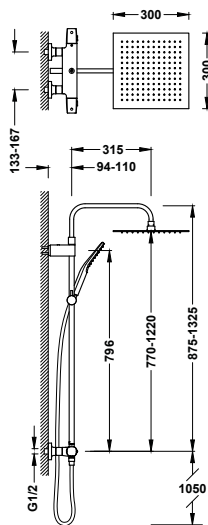
Corps facile à mettre à niveau / Einfache Ausrichtung des Armaturenkörpers

Le corps encastré peut également être nivelé pendant l'installation pour rectifier les irrégularités du sol. / Mit dem Unterputzkörper können eventuelle Unebenheiten des Bodens während der Montage ausgeglichen werden.



- Ⓐ Deux régulateurs indépendants, un pour remplir la baignoire et l'autre pour la douche. / Zwei unabhängige Regler, einer zum Füllen der Wanne, der andere für die Handbrause.
- Ⓑ La température du régulateur de la douche est limitée pour éviter des brûlures. (Débit de 7 l/min). / Die Temperatur des Handbrausereglers ist begrenzt, um Verbrühungen zu vermeiden. (Durchflussmenge 7 l/min).
- Ⓒ La sortie pour la baignoire permet une température plus élevée pour maintenir plus d'eau chaude dans la baignoire. (Débit de 22 l/min). / Der Auslass für die Badewanne erlaubt höhere Temperaturen, um mehr Wasser in der Badewanne warmhalten zu können. (Durchflussmenge 22 l/min).
- Ⓓ Support de douche incliné pour éviter que les gouttes ne tombent sur le sol lors de l'ouverture ou de la fermeture. / Geneigte Brausehalterung, damit beim Öffnen und Schließen nichts auf den Boden tropft.

ROBINETS THERMOSTATIQUES MURAUX / THERMOSTAT-WANDARMATUREN



Ensemble de robinet thermostatique mural à 2 voies pour douche

- Avec inverseur intégré dans le régulateur de débit.
- Volant à bords arrondis.
- Barre de douche télescopique.
- Pommeau de douche orientable en acier inoxydable : 300x300 mm.
- Support coulissant et orientable pour douchette à main.
- Douchette à main anticalcaire : 96 x 110 mm. (3 types de jet).
- Flexible satin.

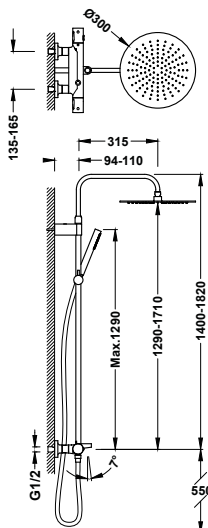
Thermostat-Aufputz-Duschsystem

- Mit Umstellungsschalter im Griff integriert.
- Handrad mit abgerundeten Kanten.
- Höhenverstellbare Duschstange.
- Edelstahl-Kopfbrause mit Kugelgelenk: 300x300 mm.
- Einstellbarer Brausehalter.
- Anti-Kalk-Handbrause: 96x110 mm. (3 Strahlarten).
- Satin-Brauseschlauch.

	19038702	592,00
	19038702NM	918,00
	19038702BM	918,00
	19038702AC	918,00
	19038702KMB	918,00
	19038702OM	1.184,00
	19038702OPM	1.184,00



29916834-XX



Ensemble de robinet thermostatique mural à 3 voies pour baignoire et douche

- Inverseur intégré dans le régulateur de débit.
- Volant rond.
- Barre de douche télescopique.
- Pommeau de douche orientable en acier inoxydable : Ø 300 mm.
- Support coulissant et orientable pour douchette à main.
- Douchette à main anticalcaire en laiton.
- Flexible satin.

Thermostat-Aufputz-System für Wanne und Dusche

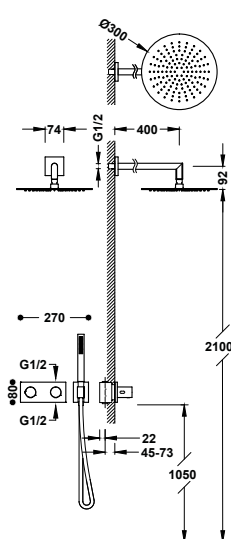
- Umstellungsschalter im Griff integriert.
- Rundes Handrad.
- Höhenverstellbare Duschstange.
- Edelstahl-Kopfbrause mit Kugelgelenk: Ø 300 mm.
- Einstellbarer Brausehalter.
- Anti-Kalk-Handbrause.
- Satin-Brauseschlauch.

	19031202	603,00
	19031202NM	935,00
	19031202BM	935,00
	19031202AC	935,00
	19031202KMB	935,00
	19031202OM	1.206,00
	19031202OPM	1.206,00



29916832-XX

ROBINETS THERMOSTATIQUES ENCASTRÉS / THERMOSTAT-UNTERPUTZ-ARMATUREN



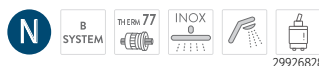
Kit robinet thermostatique encastré à 2 voies B-system pour douche

- Structure thermostatique encastrée à installation horizontale incluse.
- Régulateur de débit et distributeur céramique à 2 voies.
- Volant rond.
- Bras mural avec pommeau de douche orientable en acier inoxydable : Ø 300 mm.
- Support pour douchette à main avec arrivée d'eau murale.
- Douchette à main anticalcaire en laiton.
- Flexible satin.

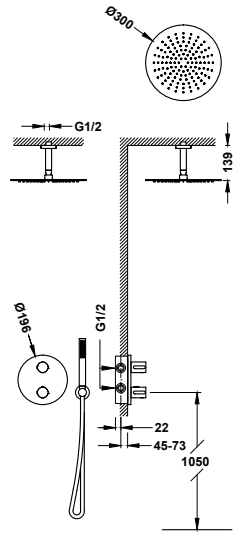
Bausatz 2-Wege-Thermostat-Unterputz-B-system für die Dusche

- Einschließlich Thermostat-Einbaugehäuse zur horizontalen Installation.
- Bedienungshebel und 2-Wege-Verteiler Keramik.
- Rundes Handrad.
- Edelstahl-Kopfbrause mit Kugelgelenk und Wandarm: Ø 300 mm.
- Wandanschlussbogen mit Halterung.
- Anti-Kalk-Messing-Handbrause.
- Satin-Brauseschlauch.

	30735204	803,00
	30735204NM	1.245,00
	30735204AC	1.245,00
	30735204OR	1.606,00
	30735204OM	1.606,00
	30735204OP	1.606,00
	30735204OPM	1.606,00



29926828







Kit robinet thermostatique encastré Therm-box à 2 voies pour douche

- Structure encastrée incluse.
- Volant rond avec contrôle de la température. Distributeur céramique à 2 voies.
- Bras au plafond avec pommeau de douche orientable en acier inoxydable : Ø 300 mm.
- Support pour douchette à main avec arrivée d'eau murale.
- Douchette à main anticalcaire en laiton.
- Flexible satin.

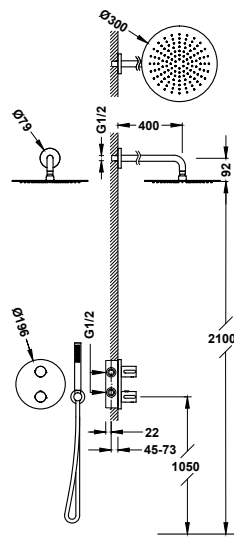
2-Wege-Thermostatarmatur-Set Therm-box für die Dusche

- Einschließlich Einbaugehäuse.
- Rundes Handrad mit Temperaturregung. 2-Wege-Verteiler Keramik.
- Edelstahl-Kopfbrause mit Kugelgelenk und Deckenarm: Ø 300 mm.
- Wandanschlussbogen mit Halterung.
- Anti-Kalk-Messing-Handbrause.
- Satin-Brauseschlauch.

	26225003	546,00
	26225003NM	846,00
	26225003BM	846,00
	26225003AC	846,00
	26225003KM	846,00
	26225003KMB	846,00
	26225003OR	1.092,00
	26225003OM	1.092,00
	26225003OP	1.092,00
	26225003PM	1.092,00



29926828





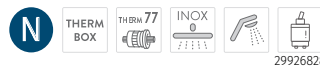
Kit robinet thermostatique encastré Therm-box à 2 voies pour douche

- Structure encastrée incluse.
- Volant rond avec contrôle de la température. Distributeur céramique à 2 voies.
- Bras mural avec pommeau de douche orientable en acier inoxydable : Ø 300 mm.
- Support pour douchette à main avec arrivée d'eau murale.
- Douchette à main anticalcaire en laiton.
- Flexible satin.

2-Wege-Thermostatarmatur-Set Therm-box für die Dusche

- Einschließlich Einbaugehäuse.
- Rundes Handrad mit Temperaturregung. 2-Wege-Verteiler Keramik.
- Edelstahl-Kopfbrause mit Kugelgelenk und Wandarm: Ø 300 mm.
- Wandanschlussbogen mit Halterung.
- Anti-Kalk-Messing-Handbrause.
- Satin-Brauseschlauch.

	26225004	571,00
	26225004NM	885,00
	26225004BM	885,00
	26225004AC	885,00
	26225004KM	885,00
	26225004KMB	885,00
	26225004OR	1.142,00
	26225004OM	1.142,00
	26225004OP	1.142,00
	26225004PM	1.142,00




29926828

CUADRO

Une collection où chaque détail est soigné. Avec une ligne fine, un corps compact et un design moderne, la série Cuadro constitue un pur savoir-faire pour habiller les espaces les plus avant-gardistes et apporter une touche de distinction.

Eine Sammlung, in der alle Details verwöhnt werden. Mit einer schlanken Linie, einem kompakten Körper und zeitgemäßem Design ist die Cuadro-Serie reine Handwerkskunst, um die avantgardistischsten Räume zu kleiden und einen Hauch von Unterscheidung zu bieten.

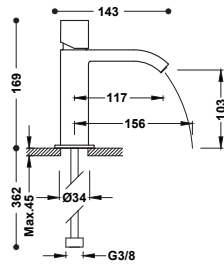
Finitions disponibles / Verfügbare Ausführungen:







ROBINETS POUR LAVABO / WASCHTISCHARMATUREN



Mitigeur pour lavabo

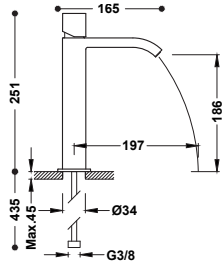
Bec fermé avec sortie de l'eau en cascade. Débit limité à 5 l/min. Flexibles d'alimentation G3/8. 2 robinets de réglage de débit avec filtre sont inclus (réf. 9134525).

Einhebel-Waschtischmischer

Geschlossener Schwallauslauf. Durchflussmenge begrenzt auf 5 l/min. G3/8" flexible Anschlussschläuche. Inklusive 2 Eckventile mit Filtern (Ref. 9134525).



- 00610102 **155,00**
- 00610102D **177,00**



Mitigeur haut pour lavabo

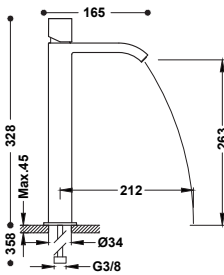
Bec fermé avec sortie de l'eau en cascade. Débit limité à 5 l/min. Flexibles d'alimentation G3/8. 2 robinets de réglage de débit avec filtre sont inclus (réf. 9134525).

Einhebel-Waschtischmischer L

Geschlossener Schwallauslauf. Durchflussmenge begrenzt auf 5 l/min. G3/8" flexible Anschlussschläuche. Inklusive 2 Eckventile mit Filtern (Ref. 9134525).



- 00661002 **298,00**



Mitigeur XXL pour lavabo

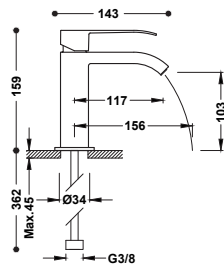
Bec fermé avec sortie de l'eau en cascade. Débit limité à 5 l/min. Flexibles d'alimentation G3/8. 2 robinets de réglage de débit avec filtre sont inclus (réf. 9134525).

Einhebel-Waschtischmischer XXL

Geschlossener Schwallauslauf. Durchflussmenge begrenzt auf 5 l/min. G3/8" flexible Anschlussschläuche. Inklusive 2 Eckventile mit Filtern (Ref. 9134525).



- 00681002 **365,00**



Mitigeur pour lavabo

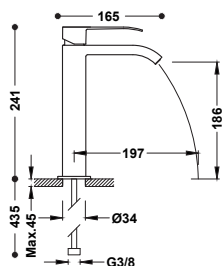
Bec fermé avec sortie de l'eau en cascade. Débit limité à 5 l/min. Flexibles d'alimentation G3/8. 2 robinets de réglage de débit avec filtre sont inclus (réf. 9134525).

Einhebel-Waschtischmischer

Geschlossener Schwallauslauf. Durchflussmenge begrenzt auf 5 l/min. G3/8" flexible Anschlussschläuche. Inklusive 2 Eckventile mit Filtern (Ref. 9134525).



- 00610101 **155,00**
- 00610101D **177,00**
- 00610101NM **240,00**
- 00610101BM **240,00**
- 00610101AC **240,00**
- 00610101OR **310,00**
- 00610101OM **310,00**
- 00610101NE **240,00**
- 00610101BL **240,00**



Mitigeur haut pour lavabo

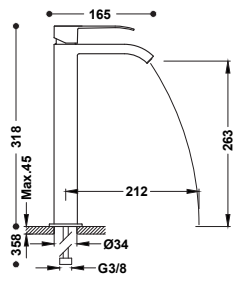
Bec fermé avec sortie de l'eau en cascade. Débit limité à 5 l/min. Flexibles d'alimentation G3/8. 2 robinets de réglage de débit avec filtre sont inclus (réf. 9134525).

Einhebel-Waschtischmischer L

Geschlossener Schwallauslauf. Durchflussmenge begrenzt auf 5 l/min. G3/8" flexible Anschlussschläuche. Inklusive 2 Eckventile mit Filtern (Ref. 9134525).



- 00661001 **298,00**
- 00661001NM **462,00**
- 00661001BM **462,00**
- 00661001AC **462,00**
- 00661001OR **596,00**
- 00661001OM **596,00**
- 00661001NE **462,00**
- 00661001BL **462,00**



Mitigeur XXL pour lavabo

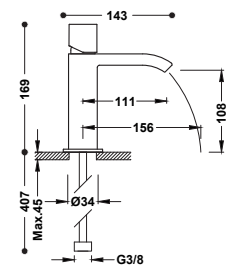
Bec fermé avec sortie de l'eau en cascade. Débit limité à 5 l/min. Flexibles d'alimentation G3/8. 2 robinets de réglage de débit avec filtre sont inclus (réf. 9134525).

Einhebel-Waschtischmischer XXL

Geschlossener Schwallauslauf. Durchflussmenge begrenzt auf 5 l/min. G3/8" flexible Anschlusschläuche. Inklusive 2 Eckventile mit Filtern (Ref. 9134525).



- 00681001 **365,00**
- 00681001NM **566,00**
- 00681001BM **566,00**
- 00681001AC **566,00**
- 00681001OR **730,00**
- 00681001OM **730,00**
- 00681001NE **566,00**
- 00681001BL **566,00**



Mitigeur pour lavabo

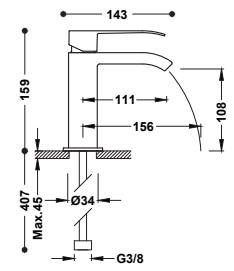
Bec ouvert avec sortie de l'eau en cascade. Flexibles d'alimentation G3/8. 2 robinets de réglage de débit avec filtre sont inclus (réf. 9134525).

Einhebel-Waschtischmischer

Offener Schwallauslauf. G3/8" flexible Anschlusschläuche. Inklusive 2 Eckventile mit Filtern (Ref. 9134525).



- 00611002 **265,00**
- 00611002D **287,00**
- 00611002NE **411,00**
- 00611002BL **411,00**



Mitigeur pour lavabo

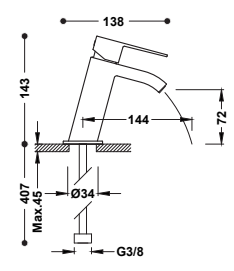
Bec ouvert avec sortie de l'eau en cascade. Flexibles d'alimentation G3/8. 2 robinets de réglage de débit avec filtre sont inclus (réf. 9134525).

Einhebel-Waschtischmischer

Offener Schwallauslauf. G3/8" flexible Anschlusschläuche. Inklusive 2 Eckventile mit Filtern (Ref. 9134525).



- 00611001 **265,00**
- 00611001D **287,00**
- 00611001NE **411,00**
- 00611001BL **411,00**



Mitigeur incliné pour lavabo

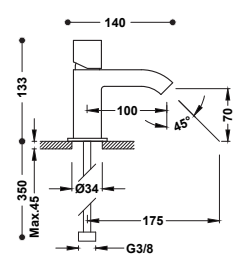
Bec fermé avec sortie de l'eau en cascade. Débit limité à 5 l/min. Flexibles d'alimentation G3/8. 2 robinets de réglage de débit avec filtre sont inclus (réf. 9134525).

Einhebel-Waschtischmischer

Geschlossener Schwallauslauf. Durchflussmenge begrenzt auf 5 l/min. G3/8" flexible Anschlusschläuche. Inklusive 2 Eckventile mit Filtern (Ref. 9134525).



- 00620101 **162,00**
- 00620101NM **251,00**
- 00620101BM **251,00**
- 00620101AC **251,00**
- 00620101OR **324,00**
- 00620101OM **324,00**



Mitigeur pour lavabo

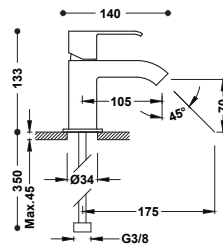
Flexibles d'alimentation G3/8.

Einhebel-Waschtischmischer

G3/8" flexible Anschlusschläuche.



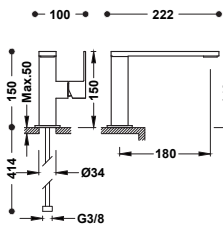
- 107103 **152,00**
- 107103DA **174,00**



Mitigeur pour lavabo
Flexibles d'alimentation G3/8.
Einhebel-Waschtischmischer
G3/8" flexible Anschlussschläuche.



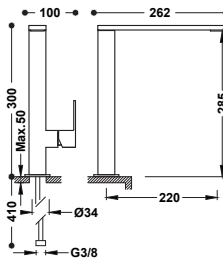
- 106103 **152,00**
- 106103DA **174,00**



Mitigeur avec manette latérale pour lavabo
Flexibles d'alimentation G3/8.
Einhebel-Waschtischmischer mit seitlichem Hebel.
G3/8" flexible Anschlussschläuche.



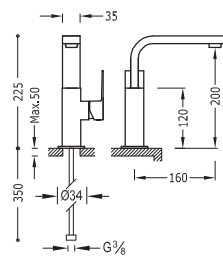
- 10620501 **250,00**
- 00620501NM **388,00**
- 00620501BM **388,00**
- 00620501AC **388,00**
- 00620501OR **500,00**
- 00620501OM **500,00**



Mitigeur haut avec manette latérale pour lavabo
Flexibles d'alimentation G3/8.
Einhebel-Waschtischmischer mit seitlichem Hebel. L
G3/8" flexible Anschlussschläuche.



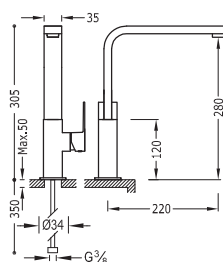
- 00648501 **290,00**
- 00648501NM **450,00**
- 00648501BM **450,00**
- 00648501AC **450,00**
- 00648501OR **580,00**
- 00648501OM **580,00**



Mitigeur avec manette latérale pour lavabo
Flexibles d'alimentation G3/8.
Einhebel-Waschtischmischer mit seitlichem Hebel.
G3/8" flexible Anschlussschläuche.



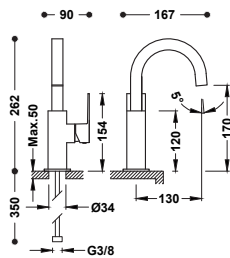
- 106603 **222,00**



Mitigeur haut avec manette latérale pour lavabo
Flexibles d'alimentation G3/8.
Einhebel-Waschtischmischer mit seitlichem Hebel. L
G3/8" flexible Anschlussschläuche.



- 106604 **252,00**



Mitigeur avec manette latérale pour lavabo

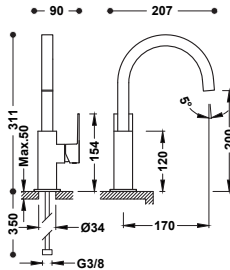
Flexibles d'alimentation G3/8.

Einhebel-Waschtischmischer mit seitlichem Hebel.

G3/8" flexible Anschlusschläuche.



	106605	242,00
	00660502NM	375,00
	00660502BM	375,00
	00660502AC	375,00
	00660502OR	484,00
	00660502OM	484,00



Mitigeur haut avec manette latérale pour lavabo

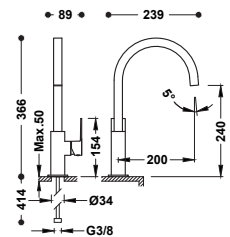
Flexibles d'alimentation G3/8.

Einhebel-Waschtischmischer mit seitlichem Hebel. L

G3/8" flexible Anschlusschläuche.



	106606	262,00
	00660602NM	406,00
	00660602BM	406,00
	00660602AC	406,00
	00660602OR	524,00
	00660602OM	524,00



Mitigeur XXL avec manette latérale pour lavabo

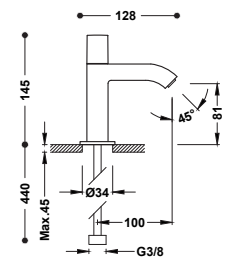
Flexibles d'alimentation G3/8.

Einhebel-Waschtischmischer mit seitlichem Hebel. XXL

G3/8" flexible Anschlusschläuche.



	106607	272,00
	00660702NM	422,00
	00660702BM	422,00
	00660702AC	422,00
	00660702OR	544,00
	00660702OM	544,00



Robinet à 1 eau pour lavabo

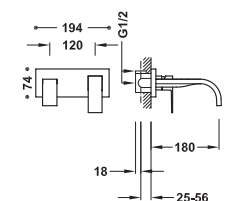
Avec flexible d'alimentation G3/8.

Standventil

G3/8" flexibler Anschlusschlauch.



	107503	150,00
	00750301NM	233,00
	00750301BM	233,00
	00750301AC	233,00
	00750301OR	300,00
	00750301OM	300,00



Mitigeur encastré pour lavabo

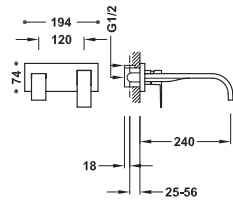
Structure encastrée indivisible avec amortisseurs acoustiques. Joint anti-humidité. Bec de 180 mm.

Unterputz-Einhebel-Waschtischmischer

Unterputzkörper mit Schallentkoppelung. Dichtmanschette. Rohrauslauf 180 mm.



	00630011	275,00
	00630011NM	426,00
	00630011BM	426,00
	00630011AC	426,00
	00630011OR	550,00
	00630011OM	550,00



Mitigeur encastré pour lavabo

Structure encastrée indivisible avec amortisseurs acoustiques. Joint anti-humidité. Bec de 240 mm.

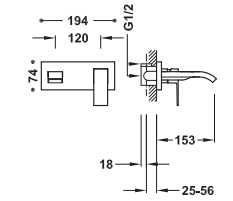
Unterputz-Einhebel-Waschtischmischer

Unterputzkörper mit Schallentkoppelung. Dichtmanschette. Rohrauslauf 240 mm.



29902801

	00630012	285,00
	00630012NM	442,00
	00630012BM	442,00
	00630012AC	442,00
	00630012OR	570,00
	00630012OM	570,00



Mitigeur encastré pour lavabo

Structure encastrée indivisible avec amortisseurs acoustiques. Joint anti-humidité. Bec de 153 mm. Bec fermé, sortie de l'eau en cascade.

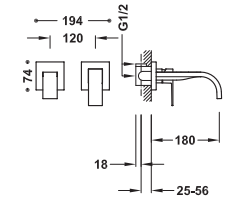
Unterputz-Einhebel-Waschtischmischer

Unterputzkörper mit Schallentkoppelung. Dichtmanschette. Rohrauslauf 153 mm. Geschlossener Schwallauslauf.



29902801

	00630013	325,00
	00630013NM	504,00
	00630013BM	504,00
	00630013AC	504,00
	00630013OR	650,00
	00630013OM	650,00



Mitigeur encastré pour lavabo

Structure encastrée indivisible avec amortisseurs acoustiques. Joint anti-humidité. Bec de 180 mm.

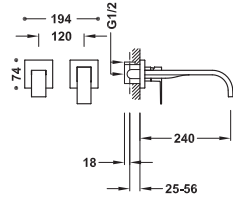
Unterputz-Einhebel-Waschtischmischer

Unterputzkörper mit Schallentkoppelung. Dichtmanschette. Rohrauslauf 180 mm.



29902801

	00630001	242,00
	00630001NM	375,00
	00630001BM	375,00
	00630001AC	375,00
	00630001OR	484,00
	00630001OM	484,00



Mitigeur encastré pour lavabo

Structure encastrée indivisible avec amortisseurs acoustiques. Joint anti-humidité. Bec de 240 mm.

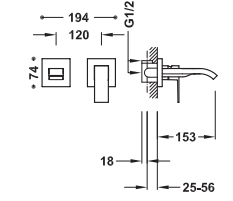
Unterputz-Einhebel-Waschtischmischer

Unterputzkörper mit Schallentkoppelung. Dichtmanschette. Rohrauslauf 240 mm.



29902801

	00630002	252,00
	00630002NM	391,00
	00630002BM	391,00
	00630002AC	391,00
	00630002OR	504,00
	00630002OM	504,00



Mitigeur encastré pour lavabo

Structure encastrée indivisible avec amortisseurs acoustiques. Joint anti-humidité. Bec de 153 mm. Bec fermé, sortie de l'eau en cascade.

Unterputz-Einhebel-Waschtischmischer

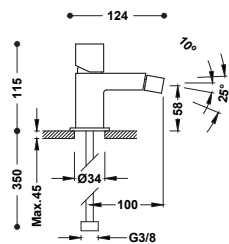
Unterputzkörper mit Schallentkoppelung. Dichtmanschette. Rohrauslauf 153 mm. Geschlossener Schwallauslauf.



29902801

	00630003	295,00
	00630003NM	457,00
	00630003BM	457,00
	00630003AC	457,00
	00630003OR	590,00
	00630003OM	590,00

ROBINETS POUR BIDET / BIDETARMATUREN

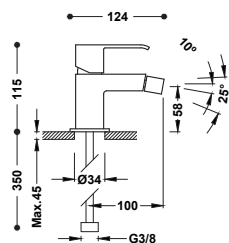


Mitigeur pour bidet
Rotule orientable. Flexibles d'alimentation G3/8.

Einhebel-Bidetmischer
Kugelgelenk. G3/8" flexible Anschlusschläuche.



- 00712001 **158,00**
- 00712001D **180,00**
- 00712001NM **245,00**
- 00712001BM **245,00**
- 00712001AC **245,00**
- 00712001OR **316,00**
- 00712001OM **316,00**
- 00712001NE **245,00**
- 00712001BL **245,00**

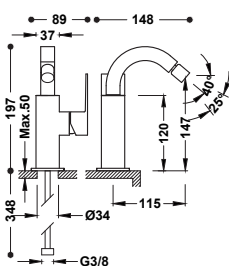


Mitigeur pour bidet
Rotule orientable. Flexibles d'alimentation G3/8.

Einhebel-Bidetmischer
Kugelgelenk. G3/8" flexible Anschlusschläuche.



- 00612001 **158,00**
- 00612001D **180,00**
- 00612001NM **245,00**
- 00612001BM **245,00**
- 00612001AC **245,00**
- 00612001OR **316,00**
- 00612001OM **316,00**
- 00612001NE **245,00**
- 00612001BL **245,00**

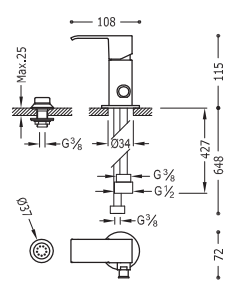


Mitigeur avec manette latérale pour bidet
Rotule orientable. Flexibles d'alimentation G3/8.

Einhebel-Bidetmischer mit seitlichem Hebel.
Kugelgelenk. G3/8" flexible Anschlusschläuche.



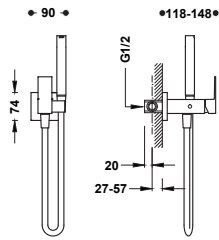
- 106124 **222,00**
- 00612402NM **344,00**
- 00612402BM **344,00**
- 00612402AC **344,00**
- 00612402OR **444,00**
- 00612402OM **444,00**



Mitigeur pour bidet avec transfert à la douchette
Flexibles d'alimentation G3/8.
Einhebel-Bidetmischer mit Umleitung zur Handbrause.
G3/8" flexible Anschlusschläuche.



- 00613001 **135,00**
- 00613001NM **209,00**
- 00613001BM **209,00**
- 00613001AC **209,00**
- 00613001OR **270,00**
- 00613001OM **270,00**



Mitigeur encastré avec douche pour WC

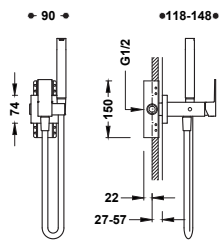
À eau chaude et eau froide. Douchette à main avec raccord limiteur à 5 l/min. et système anti-goutte Support fixe pour la douchette à main pouvant être installé à droite ou à gauche. Flexible satin.

Unterputz-Einhebel-WC-Mischer

Mit kaltem oder warmem Wasser. Anti-Tropf Brause 5 l/min. Brausehalter beidseitig installierbar. Satin-Brauseschlauch.



- 00612301 190,00
- 00612301NM 295,00
- 00612301BM 295,00
- 00612301AC 295,00
- 00612301OR 380,00 ^N
- 00612301OM 380,00 ^N



Mitigeur encastré avec douche pour WC

Option pour murs en pladur. À eau chaude et eau froide. Douchette à main avec raccord limiteur à 5 l/min. et système anti-goutte Support fixe pour la douchette à main pouvant être installé à droite ou à gauche. Flexible satin.

Unterputz-Einhebel-WC-Mischer

Option für Gipsplatten. Mit kaltem oder warmem Wasser. Anti-Tropf Brause 5 l/min. Brausehalter beidseitig installierbar. Satin-Brauseschlauch.



- 00612302 230,00
- 00612302NM 357,00
- 00612302BM 357,00
- 00612302AC 357,00



Accessoire porte-serviettes pour robinet avec douche pour WC

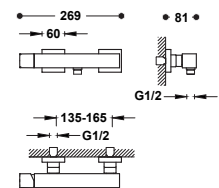
Support pouvant être installé à droite ou à gauche (pour réf. : 00612301, 00612302). Longueur : 180 mm.

Handtuchhalter

Beidseitig installierbar (Ref. 00612301, 00612302). Länge: 180 mm.

- 03412402 45,00
- 03412402NM 69,75
- 03412402BM 69,75
- 03412402AC 69,75
- 03412402OR 90,00 ^N
- 03412402OM 90,00 ^N

ROBINETS MURAUX / WANDARMATUREN



Mitigeur mural pour douche

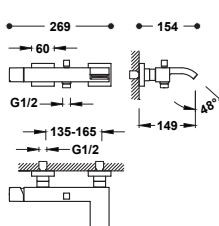
Douchette à main anticalcaire en laiton. Support orientable pour douchette à main. Flexible satin.

Einhebel-Brausemischer

Anti-Kalk-Messing-Handbrause. Einstellbarer Brausehalter. Satin-Brauseschlauch.



- 107167 298,00
- 00716703NM 462,00
- 00716703BM 462,00
- 50716703 462,00
- 00716703OR 596,00
- 00716703OM 596,00



Mitigeur mural pour baignoire et douche

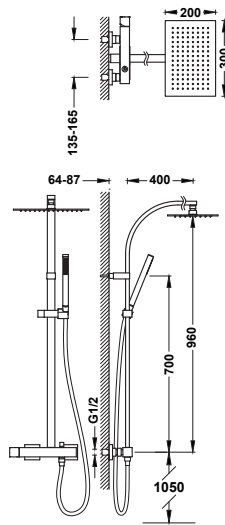
Avec sortie d'eau en cascade. Douchette à main anticalcaire en laiton. Support orientable pour douchette à main. Flexible satin.

Einhebel-Wannenmischer

Mit Schwallauslauf. Anti-Kalk-Messing-Handbrause. Einstellbarer Brausehalter. Satin-Brauseschlauch.



- 10717002 318,00
- 0071700203NM 493,00
- 0071700203BM 493,00
- 5071700203 493,00
- 0071700203OR 636,00
- 0071700203OM 636,00



Ensemble mitigeur mural à 2 voies pour douche

- Pommeau de douche orientable en acier inoxydable : 300 x 200 mm.
- Support coulissant et orientable pour douchette à main.
- Douchette à main anticalcaire en laiton.
- Flexible satin.

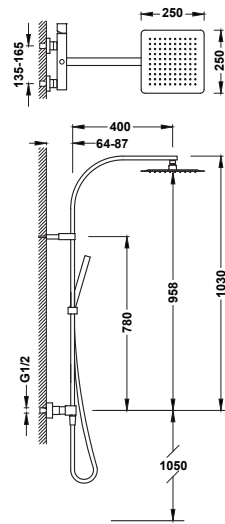
Einhebel-Aufputz-Duschesystem (2 Wege)

- Edelstahl-Kopfbrause mit Kugelgelenk: 300x200 mm.
- Einstellbarer Brausehalter.
- Anti-Kalk-Messing-Handbrause.
- Satin-Brauseschlauch.



00719102

667,00



Ensemble mitigeur mural à 2 voies pour douche

- Pommeau de douche orientable en acier inoxydable : 250 x 250 mm.
- Support coulissant et orientable pour douchette à main.
- Douchette à main anticalcaire en laiton.
- Flexible satin.

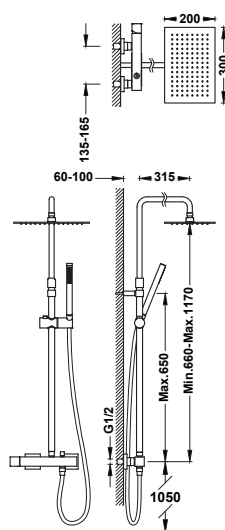
Einhebel-Aufputz-Duschesystem (2 Wege)

- Edelstahl-Kopfbrause mit Kugelgelenk: 250x250 mm.
- Einstellbarer Brausehalter.
- Anti-Kalk-Messing-Handbrause.
- Satin-Brauseschlauch.



00719101

633,00



Ensemble mitigeur mural à 2 voies pour douche

- Pommeau de douche orientable en acier inoxydable : 300 x 200 mm.
- Barre de douche télescopique.
- Support coulissant et orientable pour douchette à main.
- Douchette à main anticalcaire en laiton.
- Flexible satin.

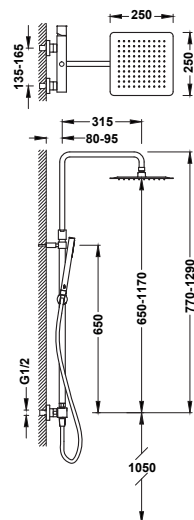
Einhebel-Aufputz-Duschesystem (2 Wege)

- Edelstahl-Kopfbrause mit Kugelgelenk: 300x200 mm.
- Höhenverstellbare Duschstange.
- Einstellbarer Brausehalter.
- Anti-Kalk-Messing-Handbrause.
- Satin-Brauseschlauch.



00719702

616,00



Ensemble mitigeur mural à 2 voies pour douche

- Pommeau de douche orientable en acier inoxydable : 250 x 250 mm.
- Barre de douche télescopique.
- Support coulissant et orientable pour douchette à main.
- Douchette à main anticalcaire en laiton.
- Flexible satin.

00719701

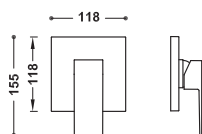
585,00

Einhebel-Aufputz-Duschsystem (2 Wege)

- Edelstahl-Kopfbrause mit Kugelgelenk: 250x250 mm.
- Höhenverstellbare Duschstange.
- Einstellbarer Brausehalter.
- Anti-Kalk-Messing-Handbrause.
- Satin-Brauseschlauch.



ROBINETS ENCASTRÉS RAPID-BOX / UNTERPUTZ-ARMATUREN RAPID-BOX



Pièce apparente pour boîtier encastré 1 voie Rapid-box

Pièce apparente seulement. Comprends la plaque de finition, la commande, douille et la vis de fixation cachée. **Boîtier encastré non compris.**

10627810

85,00

Sichtbares Teil für 1-Wege-Unterputzgehäuse Rapid-box

Nur sichtbarer Teil. Inklusive Zierplatte, Bedienelement, Buchse und verborgene Befestigungsschraube. **Unterputzgehäuse nicht im Lieferumfang enthalten.**

10627810NM

132,00

10627810BM

132,00

10627810AC

132,00

10627810OR

170,00

10627810OM

170,00

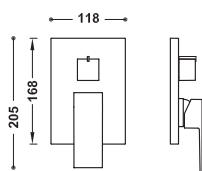


Boîtier encastré Rapid-box 1 voie avec mitigeur de douche monocommande

20827810

80,00 N

1-Wege-Unterputzgehäuse Rapid-box mit Einhebelmischer für die Dusche



Pièce apparente pour boîtier encastré Rapid-box 2 voies

Pièce apparente seulement. Comprend la plaque de finition, la commande, la poignée de distribution et la vis de fixation cachée. **Boîtier encastré non compris.**

10628110

110,00

Sichtbares Teil für 2-Wege-Unterputzgehäuse Rapid-box

Nur sichtbarer Teil. Inklusive Zierplatte, Bedienelement, Verteilerhandrad und verborgene Befestigungsschraube. **Unterputzgehäuse nicht im Lieferumfang enthalten.**

10628110NM

171,00

10628110BM

171,00

10628110AC

171,00

10628110OR

220,00

10628110OM

220,00

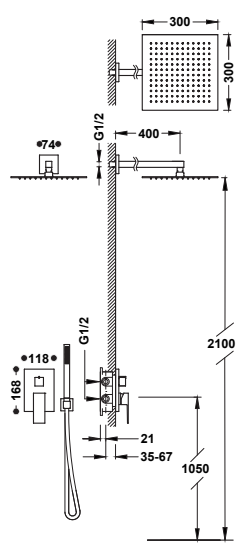


Boîtier encastré Rapid-box 2 voies avec mitigeur monocommande pour douche et baignoire.

20828110

90,00 N

2-Wege-Unterputzgehäuse Rapid-box mit Einhebelmischer für Dusche und Badewanne



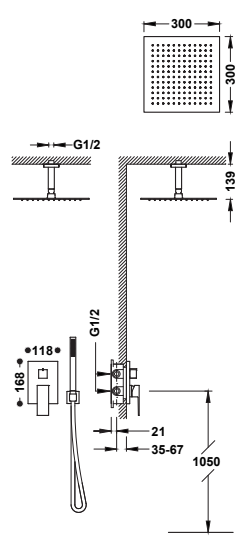
Kit mitigeur encastré à 2 voies Rapid-box pour douche

- Structure encastrée incluse.
- Distributeur céramique à 2 voies.
- Bras mural avec pommeau de douche orientable en acier inoxydable : 300 x 300 mm.
- Support pour douchette à main avec arrivée d'eau murale.
- Douchette à main anticalcaire en laiton.
- Flexible satin.

Bausatz 2-Wege-Unterputz-Einhebelmischer Rapid-box für die Dusche

- Einschließlich Einbagehäuse.
- 2-Wege-Verteiler Keramik.
- Edelstahl-Kopfbrause mit Kugelgelenk und Wandarm: 300x300 mm.
- Wandanschlussbogen mit Halterung.
- Anti-Kalk-Messing-Handbrause.
- Satin-Brauseschlauch.

	00628004	564,00
	00628004NM	874,00
	00628004BM	874,00
	00628004AC	874,00
	00628004OR	1.128,00
	00628004OM	1.128,00



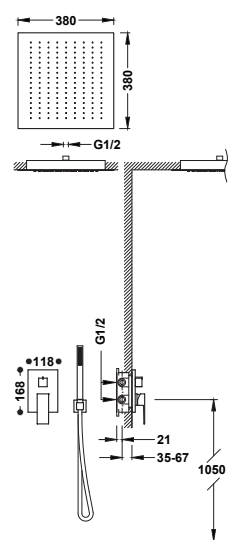
Kit mitigeur encastré à 2 voies Rapid-box pour douche

- Structure encastrée incluse.
- Distributeur céramique à 2 voies.
- Bras au plafond avec pommeau de douche orientable en acier inoxydable : 300 x 300 mm.
- Support pour douchette à main avec arrivée d'eau murale.
- Douchette à main anticalcaire en laiton.
- Flexible satin.

Bausatz 2-Wege-Unterputz-Einhebelmischer Rapid-box für die Dusche

- Einschließlich Einbagehäuse.
- 2-Wege-Verteiler Keramik.
- Edelstahl-Kopfbrause mit Kugelgelenk und Deckenanschluss: 300x300 mm.
- Wandanschlussbogen mit Halterung.
- Anti-Kalk-Messing-Handbrause.
- Satin-Brauseschlauch.

	00628003	542,00
	00628003NM	840,00
	00628003BM	840,00
	00628003AC	840,00
	00628003OR	1.084,00
	00628003OM	1.084,00



Kit mitigeur encastré à 2 voies Rapid-box pour douche

- Structure encastrée incluse.
- Distributeur céramique à 2 voies.
- Pommeau de douche encastré au plafond en acier inoxydable : 380 x 380 mm.
- Support pour douchette à main avec arrivée d'eau murale.
- Douchette à main anticalcaire en laiton.
- Flexible satin.

Bausatz 2-Wege-Unterputz-Einhebelmischer Rapid-box für die Dusche







- Einschließlich Einbagehäuse.
- 2-Wege-Verteiler Keramik.
- Edelstahl-Kopfbrause für Deckenmontage: 380x380 mm.
- Wandanschlussbogen mit Halterung.
- Anti-Kalk-Messing-Handbrause.
- Satin-Brauseschlauch.

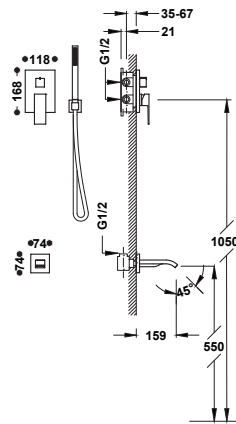
	00628005	1.077,00
	00628005NM	1.669,00
	00628005BM	1.669,00
	00628005AC	1.669,00
	00628005OR	2.154,00
	00628005OM	2.154,00



Kit mitigeur encastré à 2 voies Rapid-box pour baignoire et douche

- Structure encastrée incluse.
- Distributeur céramique à 2 voies.
- Bec mural fixe.
- Support pour douchette à main avec arrivée d'eau murale.
- Douchette à main anticalcaire en laiton.
- Flexible satin.

	00628006	469,00
	00628006NM	727,00
	00628006BM	727,00
	00628006AC	727,00
	00628006OR	938,00
	00628006OM	938,00



Bausatz 2-Wege-Unterputz- Einhebelmischer Rapid-box für die Badewanne und Dusche

- Einschließlich Einbaugehäuse.
- 2-Wege-Verteiler Keramik.
- Wandauslauf.
- Wandanschlussbogen mit Halterung.
- Anti-Kalk-Messing-Handbrause.
- Satin-Brauseschlauch.



ROBINETS ENCASTRÉS / UNTERPUTZ-ARMATUREN

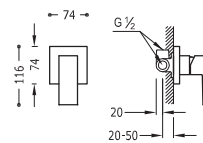
Mitigeur encastré à 1 voie pour douche

Structure encastrée incluse.

	106177	120,00
---	--------	---------------

Unterputz-Einhebelmischer (1-Weg)

Einschließlich Einbaugehäuse.



Rallonge pour mitigeur encastré à 1 voie pour douche

Verlängerungssatz Unterputz-Einhebelmischer 1-Weg

	10617710	90,00
---	----------	--------------

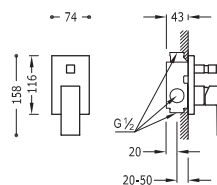
Mitigeur encastré à 2 voies pour douche

Structure encastrée incluse. Inverseur à 2 voies.

	106180	200,00
---	--------	---------------

Unterputz-Einhebelmischer (2-Wege)

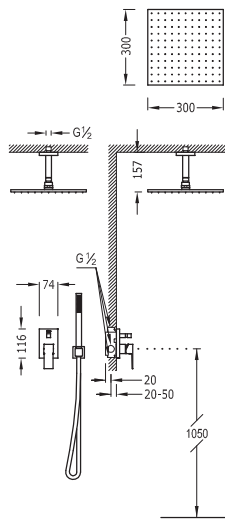
Einschließlich Einbaugehäuse. 2-Wege-Umsteller.



Kit de rallonge pour les mitigeurs encastrés à 2 voies

Verlängerungssatz Unterputz-Einhebelmischer 2-Wege

	10618010	124,00
---	----------	---------------



Kit mitigeur encastré à 2 voies pour douche

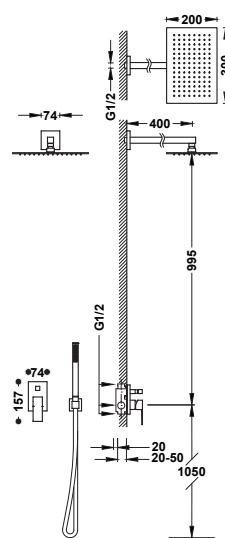
00618080

542,00

- Structure encastrée incluse.
- Inverseur à 2 voies.
- Bras au plafond avec pommeau de douche orientable en acier inoxydable : 300x300mm.
- Support pour douchette à main avec arrivée d'eau murale.
- Douchette à main anticalcaire en laiton.
- Flexible satin.

Unterputz-Einhebelmischer-Duschesystem (2 Wege)

- Einschließlich Einbaugehäuse.
- 2-Wege-Umsteller.
- Edelstahl-Kopfbrause mit Kugelgelenk und Deckenanschluss: 300x300 mm.
- Wandanschlussbogen mit Halterung.
- Anti-Kalk-Messing-Handbrause.
- Satin-Brauseschlauch.



Kit mitigeur encastré à 2 voies pour douche

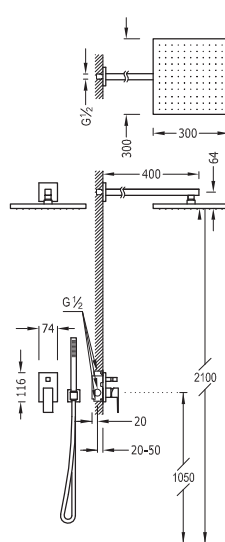
00698003

596,00

- Structure encastrée incluse.
- Inverseur à 2 voies.
- Bras mural avec pommeau de douche orientable en acier inoxydable : 300x200mm.
- Support pour douchette à main avec arrivée d'eau murale.
- Douchette à main anticalcaire en laiton.
- Flexible satin.

Unterputz-Einhebelmischer-Duschesystem (2 Wege)

- Einschließlich Einbaugehäuse.
- 2-Wege-Umsteller.
- Edelstahl-Kopfbrause mit Kugelgelenk und Wandarm: 300x200 mm.
- Wandanschlussbogen mit Halterung.
- Anti-Kalk-Messing-Handbrause.
- Satin-Brauseschlauch.



Kit mitigeur encastré à 2 voies pour douche

106980

564,00

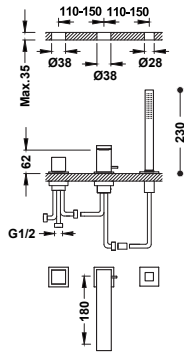
- Structure encastrée incluse.
- Inverseur à 2 voies.
- Bras mural avec pommeau de douche orientable en acier inoxydable : 300x300mm.
- Support pour douchette à main avec arrivée d'eau murale.
- Douchette à main anticalcaire en laiton.
- Flexible satin.

Unterputz-Einhebelmischer-Duschesystem (2 Wege)

- Einschließlich Einbaugehäuse.
- 2-Wege-Umsteller.
- Edelstahl-Kopfbrause mit Kugelgelenk und Wandarm: 300x300 mm.
- Wandanschlussbogen mit Halterung.
- Anti-Kalk-Messing-Handbrause.
- Satin-Brauseschlauch.



ROBINETS POUR BAIGNOIRE / WANNENARMATUREN



Mitigeur pour rebord de baignoire

- Inverseur intégré dans le bec de baignoire.
- Douchette à main anticalcaire en laiton.
- Bec de baignoire de 180 mm. Débit : 3 bar - 13 l/m.
- Kit réservoir en option non compris réf : 20024501.

00616106 440,00

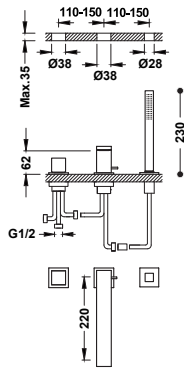
Wannenrandarmatur

- Umsteller im Wanneneinlauf integriert.
- Anti-Kalk-Messing-Handbrause.
- Wanneneinlauf 180 mm. Durchflussmenge: 3 bar - 13 l/min.
- Passender Unterbaukasten für Wannenrand Ref.: 20024501.



Réservoir pour robinetterie de rebord de baignoire
Unterbaukasten für Wannenrandarmaturen

20024501 395,00



Mitigeur pour rebord de baignoire

- Inverseur intégré dans le bec de baignoire.
- Douchette à main anticalcaire en laiton.
- Bec de baignoire de 220 mm. Débit : 3 bar - 13 l/m.
- Kit réservoir en option non compris réf : 20024501.

00616104 450,00

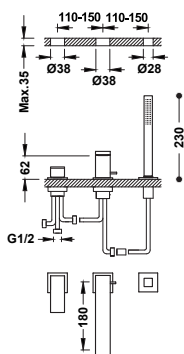
Wannenrandarmatur

- Umsteller im Wanneneinlauf integriert.
- Anti-Kalk-Messing-Handbrause.
- Wanneneinlauf 220 mm. Durchflussmenge: 3 bar - 13 l/min.
- Passender Unterbaukasten für Wannenrand Ref.: 20024501.



Réservoir pour robinetterie de rebord de baignoire
Unterbaukasten für Wannenrandarmaturen

20024501 395,00



Mitigeur pour rebord de baignoire

- Inverseur intégré dans le bec de baignoire.
- Douchette à main anticalcaire en laiton.
- Bec de baignoire de 180 mm. Débit : 3 bar - 13 l/m.
- Kit réservoir en option non compris réf : 20024501.

00616105 440,00

Wannenrandarmatur

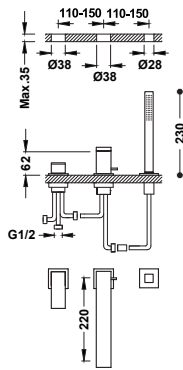
- Umsteller im Wanneneinlauf integriert.
- Anti-Kalk-Messing-Handbrause.
- Wanneneinlauf 180 mm. Durchflussmenge: 3 bar - 13 l/min.
- Passender Unterbaukasten für Wannenrand Ref.: 20024501.

- 00616105NM 682,00
- 00616105BM 682,00
- 00616105AC 682,00
- 00616105OR 880,00
- 00616105OM 880,00



Réservoir pour robinetterie de rebord de baignoire
Unterbaukasten für Wannenrandarmaturen

20024501 395,00



Mitigeur pour rebord de baignoire

- Inverseur intégré dans le bec de baignoire.
- Douchette à main anticalcaire en laiton.
- Bec de baignoire de 220 mm. Débit : 3 bar - 13 l/m.
- Kit réservoir en option non compris réf. : 20024501.

Wannenrandarmatur

- Umsteller im Wanneneilauf integriert.
- Anti-Kalk-Messing-Handbrause.
- Wanneneinlauf 220 mm. Durchflussmenge: 3 bar - 13 l/min.
- Passender Unterbaukasten für Wannenrand Ref.: 20024501.

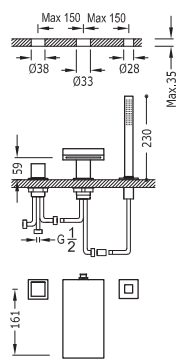


	00616103	450,00
	00616103NM	698,00
	00616103BM	698,00
	00616103AC	698,00
	00616103OR	900,00
	00616103OM	900,00



Réservoir pour robinetterie de rebord de baignoire
Unterbaukasten für Wannenrandarmaturen

	20024501	395,00
--	----------	---------------



Mitigeur pour rebord de baignoire

- Inverseur intégré dans le bec de baignoire.
- Douchette à main anticalcaire en laiton.
- Bec de baignoire avec sortie de l'eau en cascade : 164 mm. Débit : 3 bar - 13 l/min.
- Kit réservoir en option non compris réf. : 106245.

Wannenrandarmatur

- Umsteller im Wanneneilauf integriert.
- Anti-Kalk-Messing-Handbrause.
- Schwall-Wanneneinlauf: 164 mm. Durchflussmenge: 3 bar - 13 l/min.
- Passender Unterbaukasten für Wannenrand Ref.: 106245.

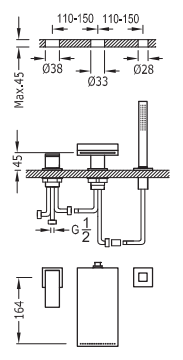


	10716102	980,00
--	----------	---------------



Réservoir pour robinetterie de rebord de baignoire
Unterbaukasten für Wannenrandarmaturen

	106245	395,00
--	--------	---------------



Mitigeur pour rebord de baignoire

- Inverseur intégré dans le bec de baignoire.
- Douchette à main anticalcaire en laiton.
- Bec de baignoire avec sortie de l'eau en cascade : 164 mm. Débit : 3 bar - 13 l/min.
- Kit réservoir en option non compris réf. : 106245.

Wannenrandarmatur

- Umsteller im Wanneneilauf integriert.
- Anti-Kalk-Messing-Handbrause.
- Schwall-Wanneneinlauf: 164 mm. Durchflussmenge: 3 bar - 13 l/min.
- Passender Unterbaukasten für Wannenrand Ref.: 106245.



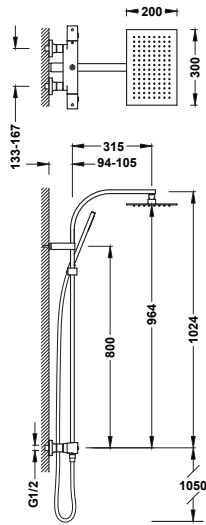
	10616102	990,00
--	----------	---------------



Réservoir pour robinetterie de rebord de baignoire
Unterbaukasten für Wannenrandarmaturen

	106245	395,00
--	--------	---------------

ROBINETS THERMOSTATIQUES MURAUX / THERMOSTAT-WANDARMATUREN



Ensemble de robinet thermostatique mural à 2 voies pour douche

- Avec inverseur intégré dans le régulateur de débit.
- Volant carré.
- Pommeau de douche orientable en acier inoxydable : 300 x 200 mm.
- Support coulissant et orientable pour douchette à main.
- Douchette à main anticalcaire en laiton.
- Flexible satin.

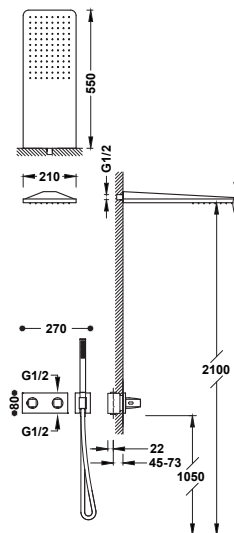
19039306	691,00
19039306NM	1.071,00
19039306BM	1.071,00
19039306AC	1.071,00
19039306OM	1.382,00

Thermostat-Aufputz-Duschsystem

- Mit Umstellungsschalter im Griff integriert.
- Quadratisches Handrad.
- Edelstahl-Kopfbrause mit Kugelgelenk: 300x200 mm.
- Einstellbarer Brausehalter.
- Anti-Kalk-Messing-Handbrause.
- Satin-Brauseschlauch.



ROBINETS THERMOSTATIQUES ENCASTRÉS / THERMOSTAT-UNTERPUTZ-ARMATUREN



Kit robinet thermostatique encastré à 2 voies B-system pour douche

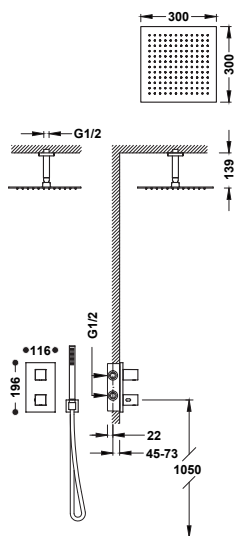
- Structure thermostatique encastrée à installation horizontale incluse.
- Régulateur de débit et distributeur céramique à 2 voies.
- Volant carré-rond.
- Pommeau de douche mural en acier inoxydable : 210 x 550 mm.
- Support pour douchette à main avec arrivée d'eau murale.
- Douchette à main anticalcaire en laiton.
- Flexible satin.

30725205	1.187,00
30725205NM	1.840,00
30725205AC	1.840,00
30725205OR	2.374,00
30725205OM	2.374,00

Bausatz 2-Wege-Thermostat-Unterputz-B-system für die Dusche

- Einschließlich Thermostat-Einbaugehäuse zur horizontalen Installation.
- Bedienungshebel und 2-Wege-Verteiler Keramik.
- Quadratisch-rundes Handrad.
- Edelstahl-Kopfbrause mit Wandarm: 210x550 mm.
- Wandanschlussbogen mit Halterung.
- Anti-Kalk-Messing-Handbrause.
- Satin-Brauseschlauch.





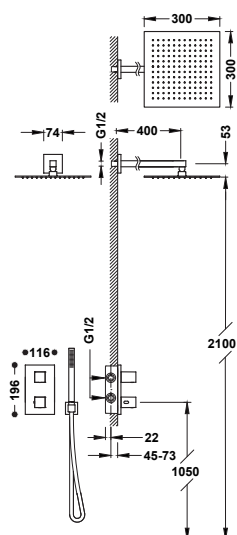
Kit robinet thermostatique encastré Therm-box à 2 voies pour douche

- Structure encastrée incluse.
- Volant carré avec contrôle de la température. Distributeur céramique à 2 voies.
- Bras au plafond avec pommeau de douche orientable en acier inoxydable : 300 x 300 mm.
- Support pour douchette à main avec arrivée d'eau murale.
- Douchette à main anticalcaire en laiton.
- Flexible satin.

	00625003	603,00
	00625003NM	935,00
	00625003BM	935,00
	00625003AC	935,00
	00625003OR	1.206,00
	00625003OM	1.206,00

2-Wege-Thermostatarmatur-Set Therm-box für die Dusche

- Einschließlich Einbaugehäuse.
- Quadratisches Handrad mit Temperaturregung, 2-Wege-Verteiler Keramik.
- Edelstahl-Kopfbrause mit Kugelgelenk und Deckenarm: 300x300 mm.
- Wandanschlussbogen mit Halterung.
- Anti-Kalk-Messing-Handbrause.
- Satin-Brauseschlauch.



Kit robinet thermostatique encastré Therm-box à 2 voies pour douche

- Structure encastrée incluse.
- Volant carré avec contrôle de la température. Distributeur céramique à 2 voies.
- Bras mural avec pommeau de douche orientable en acier inoxydable : 300 x 300 mm.
- Support pour douchette à main avec arrivée d'eau murale.
- Douchette à main anticalcaire en laiton.
- Flexible satin.

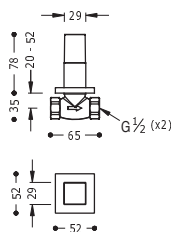
	00625004	624,00
	00625004NM	967,00
	00625004BM	967,00
	00625004AC	967,00
	00625004OR	1.248,00
	00625004OM	1.248,00

2-Wege-Thermostatarmatur-Set Therm-box für die Dusche

- Einschließlich Einbaugehäuse.
- Quadratisches Handrad mit Temperaturregung, 2-Wege-Verteiler Keramik.
- Edelstahl-Kopfbrause mit Kugelgelenk und Wandarm: 300x300 mm.
- Wandanschlussbogen mit Halterung.
- Anti-Kalk-Messing-Handbrause.
- Satin-Brauseschlauch.














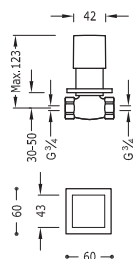
ROBINETS D'ARRÊT / ABSPERRVENTILE



Robinet d'arrêt encastré
Raccord fileté femelle : 1/2».

Unterputz-Absperrventil
Mit Innengewinde: 1/2".

	00715501	85,00
	00715501NM	132,00 
	00715501BM	132,00 
	00715501AC	132,00 
	00715501OR	170,00 
	00715501OM	170,00 



Robinet d'arrêt encastré
Raccord fileté femelle : 3/4».

Unterputz-Absperrventil
Mit Innengewinde: 3/4".

	107511	93,00
---	--------	--------------



LOFT

L'équilibre entre les surfaces plates et arrondies donne naissance à une série très vaste et polyvalente. Loft est la série qui s'adapte le mieux et qui répond à toutes les attentes. Un design conçu pour l'eau.

Das Gleichgewicht zwischen flachen und abgerundeten Oberflächen führt zu einer sehr breiten und vielseitigen Sammlung. Loft ist die Serie, die am besten passt und immer richtig ist. Für das Wasser designt.

Finitions disponibles / Verfügbare Ausführungen:



CR NM BM AC



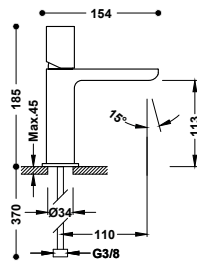
OR OM NE BL







ROBINETS POUR LAVABO / WASCHTISCHARMATUREN



Mitigeur pour lavabo

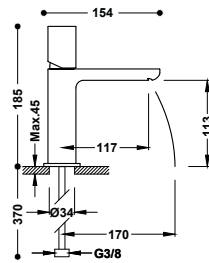
Flexibles d'alimentation G3/8.

Einhebel-Waschtischmischer

G3/8" flexible Anschlussschläuche.



	20010302	125,00
	20010302D	147,00
	20010302NM	194,00
	20010302BM	194,00
	20010302AC	194,00
	20010302OR	250,00
	20010302OM	250,00
	20010302NE	194,00
	20010302BL	194,00



Mitigeur pour lavabo

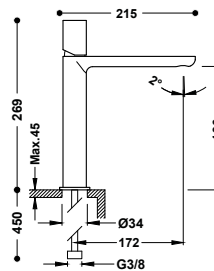
Bec fermé avec sortie de l'eau en cascade. Flexibles d'alimentation G3/8. 2 robinets de réglage de débit avec filtre sont inclus (réf. 9134525).

Einhebel-Waschtischmischer

Geschlossener Schwallauslauf. G3/8" flexible Anschlussschläuche. Inklusive 2 Eckventile mit Filtern (Ref. 9134525).



	20010102	150,00
	20010102D	172,00



Mitigeur haut pour lavabo

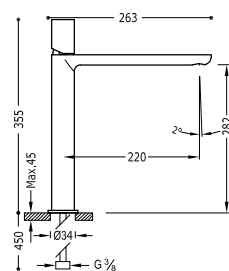
Flexibles d'alimentation G3/8.

Einhebel-Waschtischmischer L

G3/8" flexible Anschlussschläuche.



	20020304	232,00
	20020304NM	360,00
	20020304BM	360,00
	20020304AC	360,00
	20020304OR	464,00
	20020304OM	464,00
	20020304NE	360,00
	20020304BL	360,00



Mitigeur XXL pour lavabo

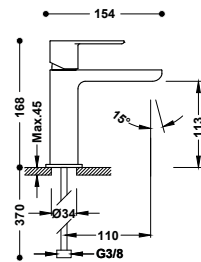
Flexibles d'alimentation G3/8.

Einhebel-Waschtischmischer XXL

G3/8" flexible Anschlussschläuche.



	20020306	265,00
	20020306NM	411,00
	20020306BM	411,00
	20020306AC	411,00
	20020306OR	530,00
	20020306OM	530,00
	20020306NE	411,00
	20020306BL	411,00



Mitigeur pour lavabo

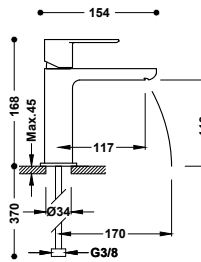
Flexibles d'alimentation G3/8.

Einhebel-Waschtischmischer

G3/8" flexible Anschlusschläuche.



- 20010301 **125,00**
- 20010301D **147,00**
- 20010301NM **194,00**
- 20010301BM **194,00**
- 20010301AC **194,00**
- 20010301OR **250,00**
- 20010301OM **250,00**
- 20010301NE **194,00**
- 20010301BL **194,00**



Mitigeur pour lavabo

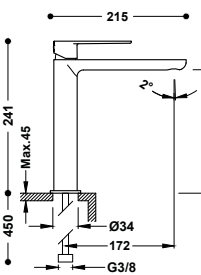
Bec fermé avec sortie de l'eau en cascade. Flexibles d'alimentation G3/8. 2 robinets de réglage de débit avec filtre sont inclus (réf. 9134525).

Einhebel-Waschtischmischer

Geschlossener Schwallauslauf. G3/8" flexible Anschlusschläuche. Inklusive 2 Eckventile mit Filtern (Ref. 9134525).



- 20010101 **150,00**
- 20010101D **172,00**



Mitigeur haut pour lavabo

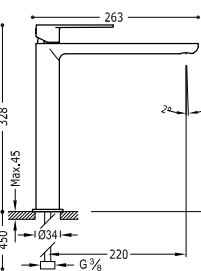
Flexibles d'alimentation G3/8.

Einhebel-Waschtischmischer L

G3/8" flexible Anschlusschläuche.



- 20020303 **232,00**
- 20020303NM **360,00**
- 20020303BM **360,00**
- 20020303AC **360,00**
- 20020303OR **464,00**
- 20020303OM **464,00**
- 20020303NE **360,00**
- 20020303BL **360,00**



Mitigeur XXL pour lavabo

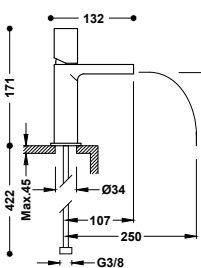
Flexibles d'alimentation G3/8.

Einhebel-Waschtischmischer XXL

G3/8" flexible Anschlusschläuche.



- 20020305 **265,00**
- 20020305NM **411,00**
- 20020305BM **411,00**
- 20020305AC **411,00**
- 20020305OR **530,00**
- 20020305OM **530,00**
- 20020305NE **411,00**
- 20020305BL **411,00**



Mitigeur pour lavabo

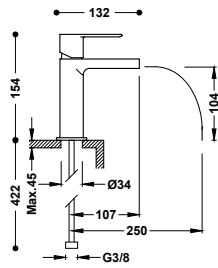
Bec ouvert avec sortie de l'eau en cascade. Flexibles d'alimentation G3/8. 2 robinets de réglage de débit avec filtre sont inclus (réf. 9134525).

Einhebel-Waschtischmischer

Offener Schwallauslauf. G3/8" flexible Anschlusschläuche. Inklusive 2 Eckventile mit Filtern (Ref. 9134525).



- 20011002 **212,00**
- 20011002NE **329,00**
- 20011002BL **329,00**



Mitigeur pour lavabo




Bec ouvert avec sortie de l'eau en cascade. Flexibles d'alimentation G3/8. 2 robinets de réglage de débit avec filtre sont inclus (réf. 9134525).

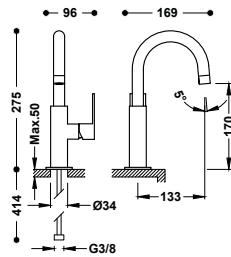
Einhebel-Waschtischmischer

Offener Schwallauslauf. G3/8" flexible Anschlusschläuche. Inklusive 2 Eckventile mit Filtern (Ref. 9134525).



9130190

-  20011001 **212,00**
-  20011001NE **329,00**
-  20011001BL **329,00**



Mitigeur avec manette latérale pour lavabo

Flexibles d'alimentation G3/8.

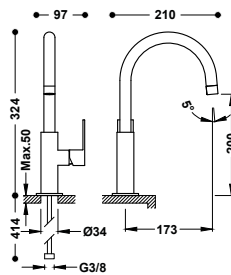
Einhebel-Waschtischmischer mit seitlichem Hebel.

G3/8" flexible Anschlusschläuche.



9130190

-  20020504 **200,00**
-  20020504NM **310,00**
-  20020504BM **310,00**
-  20020504AC **310,00**
-  20020504OR **400,00**
-  20020504OM **400,00**
-  20020504NE **310,00**
-  20020504BL **310,00**



Mitigeur haut avec manette latérale pour lavabo



Flexibles d'alimentation G3/8.

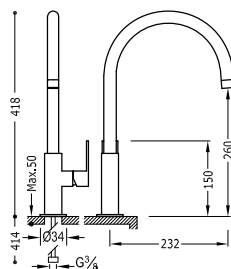
Einhebel-Waschtischmischer mit seitlichem Hebel. L

G3/8" flexible Anschlusschläuche.



9130190

-  20020505 **210,00**
-  20020505NM **326,00**
-  20020505BM **326,00**
-  20020505AC **326,00**
-  20020505OR **420,00**
-  20020505OM **420,00**
-  20020505NE **326,00**
-  20020505BL **326,00**



Mitigeur XXL avec manette latérale pour lavabo









Flexibles d'alimentation G3/8.

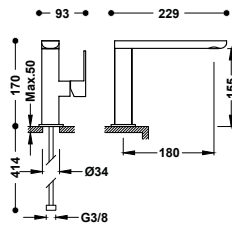
Einhebel-Waschtischmischer mit seitlichem Hebel. XXL

G3/8" flexible Anschlusschläuche.



9130190

-  20020506 **220,00**
-  20020506NM **341,00**
-  20020506BM **341,00**
-  20020506AC **341,00**
-  20020506OR **440,00**
-  20020506OM **440,00**
-  20020506NE **341,00**
-  20020506BL **341,00**



Mitigeur avec manette latérale pour lavabo

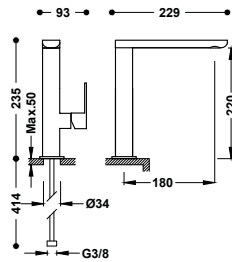
Flexibles d'alimentation G3/8.

Einhebel-Waschtischmischer mit seitlichem Hebel.

G3/8" flexible Anschlusschläuche.



	20020501	185,00
	20020501NM	287,00
	20020501BM	287,00
	20020501AC	287,00
	20020501OR	370,00
	20020501OM	370,00
	20020501NE	287,00
	20020501BL	287,00



Mitigeur haut avec manette latérale pour lavabo

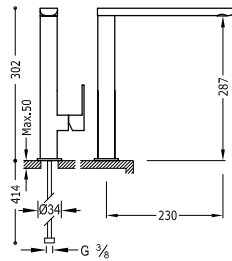
Flexibles d'alimentation G3/8.

Einhebel-Waschtischmischer mit seitlichem Hebel. L

G3/8" flexible Anschlusschläuche.



	20020502	205,00
	20020502NM	318,00
	20020502BM	318,00
	20020502AC	318,00
	20020502OR	410,00
	20020502OM	410,00
	20020502NE	318,00
	20020502BL	318,00



Mitigeur XXL avec manette latérale pour lavabo

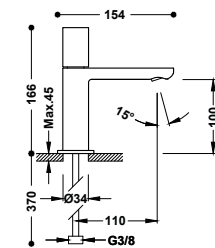
Flexibles d'alimentation G3/8.

Einhebel-Waschtischmischer mit seitlichem Hebel. XXL

G3/8" flexible Anschlusschläuche.



	20020503	225,00
	20020503NM	349,00
	20020503BM	349,00
	20020503AC	349,00
	20020503OR	450,00
	20020503OM	450,00
	20020503NE	349,00
	20020503BL	349,00



Robinet à 1 eau pour lavabo

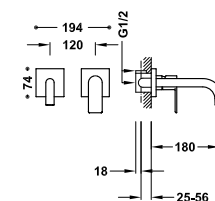
Avec flexible d'alimentation G3/8.

Standventil

G3/8" flexibler Anschlusschlauch.



	20050301	95,00
	20050301NM	147,00
	20050301BM	147,00
	20050301AC	147,00
	20050301OR	190,00
	20050301OM	190,00



Mitigeur encastré pour lavabo

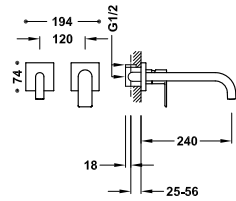
Structure encastrée indivisible avec amortisseurs acoustiques. Joint anti-humidité. Bec de 180 mm.

Unterputz-Einhebel-Waschtischmischer

Unterputzkörper mit Schallentkoppelung. Dichtmanschette. Rohrauslauf 180 mm.



	20030001	235,00
	20030001NM	364,00
	20030001BM	364,00
	20030001AC	364,00
	20030001OR	470,00
	20030001OM	470,00



Mitigeur encastré pour lavabo

Structure encastrée indivisible avec amortisseurs acoustiques. Joint anti-humidité. Bec de 240 mm.

Unterputz-Einhebel-Waschtischmischer

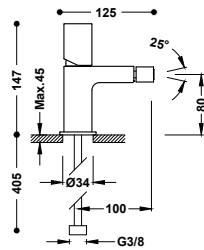
Unterputzkörper mit Schallentkoppelung. Dichtmanschette. Rohrauslauf 240 mm.



29902801

	20030002	245,00
	20030002NM	380,00
	20030002BM	380,00
	20030002AC	380,00
	20030002OR	490,00
	20030002OM	490,00

ROBINETS POUR BIDET / BIDETARMATUREN



Mitigeur pour bidet

Rotule orientable. Flexibles d'alimentation G3/8.

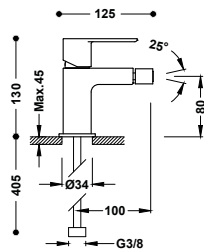
Einhebel-Bidetmischer

Kugelgelenk. G3/8" flexible Anschlusschläuche.



9130190

	20012002	128,00
	20012002D	150,00
	20012002NM	198,00
	20012002BM	198,00
	20012002AC	198,00
	20012002OR	256,00
	20012002OM	256,00
	20012002NE	198,00
	20012002BL	198,00



Mitigeur pour bidet

Rotule orientable. Flexibles d'alimentation G3/8.

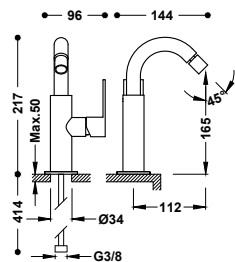
Einhebel-Bidetmischer

Kugelgelenk. G3/8" flexible Anschlusschläuche.



9130190

	20012001	128,00
	20012001D	150,00
	20012001NM	198,00
	20012001BM	198,00
	20012001AC	198,00
	20012001OR	256,00
	20012001OM	256,00
	20012001NE	198,00
	20012001BL	198,00



Mitigeur avec manette latérale pour bidet

Rotule orientable. Flexibles d'alimentation G3/8.

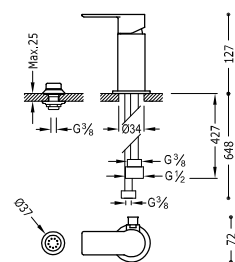
Einhebel-Bidetmischer mit seitlichem Hebel.

Kugelgelenk. G3/8" flexible Anschlusschläuche.



9130190

	20022401	192,00
	20022401NM	298,00
	20022401BM	298,00
	20022401AC	298,00
	20022401OR	384,00
	20022401OM	384,00
	20022401NE	298,00
	20022401BL	298,00



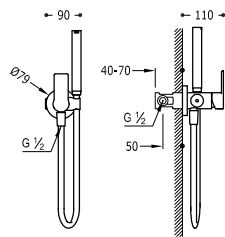
Mitigeur pour bidet avec transfert à la douche

Avec inverseur pour douche. Flexibles d'alimentation G3/8.

Einhebel-Bidetmischer mit Umleitung zur Handbrause.

Mit Umsteller für Handdusche. G3/8" flexible Anschlusschläuche.

	20013001	135,00
	20013001NM	209,00
	20013001BM	209,00
	20013001AC	209,00
	20013001KM	209,00
	20013001KMB	209,00
	20013001OR	270,00
	20013001OM	270,00
	20013001OP	270,00
	20013001OPM	270,00



Mitigeur encastré avec douche pour WC

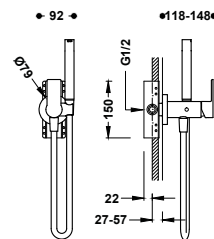
À eau chaude et eau froide. Douchette à main avec raccord limiteur à 5 l/min. et système anti-goutte Support fixe pour la douchette à main pouvant être installé à droite ou à gauche. Flexible satin.

Unterputz-Einhebel-WC-Mischer

Mit kaltem oder warmem Wasser. Anti-Tropf Brause 5 l/min. Brausehalter beidseitig installierbar. Satin-Brauseschlauch.



- 20522301 **180,00**
- 20522301NM **279,00**
- 20522301BM **279,00**
- 20522301AC **279,00**
- 20522301OR **360,00**
- 20522301OM **360,00**



Mitigeur encastré avec douche pour WC

Option pour murs en pladur. À eau chaude et eau froide. Douchette à main avec raccord limiteur à 5 l/min. et système anti-goutte Support fixe pour la douchette à main pouvant être installé à droite ou à gauche. Flexible satin.

Unterputz-Einhebel-WC-Mischer

Option für Gipsplatten. Mit kaltem oder warmem Wasser. Anti-Tropf Brause 5 l/min. Brausehalter beidseitig installierbar. Satin-Brauseschlauch.



- 20522201 **220,00**
- 20522201NM **341,00**
- 20522201BM **341,00**
- 20522201AC **341,00**



Accessoire porte-serviettes pour robinet avec douche pour WC

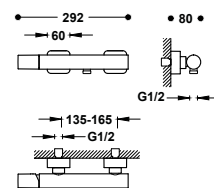
Support pouvant être installé à droite ou à gauche (pour réf. : 134122, 134123, 181122, 181123, 181222, 181223, 20522201, 20522301). Longueur : 180 mm.

Handtuchhalter

Beidseitig installierbar (Ref. 134122, 134123, 181122, 181123, 181222, 181223, 20522201, 20522301). Länge: 180 mm.

- 03412401 **35,00**
- 03412401NM **54,25**
- 03412401BM **54,25**
- 03412401AC **54,25**
- 03412401OR **70,00**
- 03412401OM **70,00**

ROBINETS MURAUX / WANDARMATUREN



Mitigeur mural pour douche

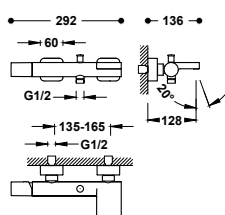
Douchette à main anticalcaire. Support orientable pour douchette à main. Flexible satin.

Einhebel-Brausemischer

Anti-Kalk-Handbrause. Einstellbarer Brausehalter. Satin-Brauseschlauch.



- 20016701 **235,00**
- 20016701NM **364,00**
- 20016701BM **364,00**
- 20016701AC **364,00**
- 20016701OR **470,00**
- 20016701OM **470,00**



Mitigeur mural pour baignoire et douche

Douchette à main anticalcaire. Avec sortie d'eau en cascade. Support orientable pour douchette à main. Flexible satin.

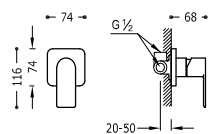
Einhebel-Wannenmischer

Anti-Kalk-Handbrause. Mit Schwallauslauf. Einstellbarer Brausehalter. Satin-Brauseschlauch.



- 20017001 **255,00**
- 20017001NM **395,00**
- 20017001BM **395,00**
- 20017001AC **395,00**
- 20017001OR **510,00**
- 20017001OM **510,00**

ROBINETS ENCASTRÉS / UNTERPUTZ-ARMATUREN



Mitigeur encastré à 1 voie pour douche

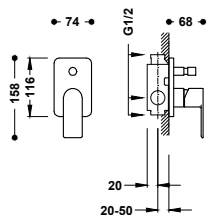
Structure encastrée incluse.

Unterputz-Einhebelmischer (1-Weg)

Einschließlich Einbaugehäuse.

20017701

110,00



Mitigeur encastré à 2 voies pour douche

Structure encastrée incluse. Inverseur à 2 voies.

Unterputz-Einhebelmischer (2-Wege)

Einschließlich Einbaugehäuse. 2-Wege-Umsteller.

20018001

170,00

20018001NM 264,00

20018001BM 264,00

20018001AC 264,00

20018001OR 340,00

20018001OM 340,00



Kit de rallonge pour les mitigeurs encastrés à 2 voies

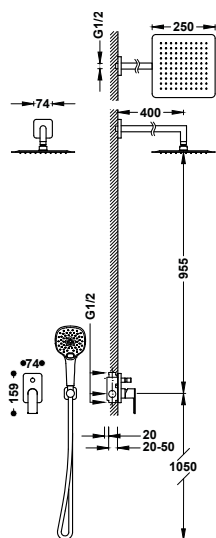
Verlängerungssatz Unterputz-Einhebelmischer 2-Wege

20018010

95,50

20018010OR 191,00 N

20018010OM 191,00 N



Kit mitigeur encastré à 2 voies pour douche

· Structure encastrée incluse.

· Inverseur à 2 voies.

· Bras mural avec pommeau de douche orientable en acier inoxydable : 250 x 250mm.

· Support pour douchette à main avec arrivée d'eau murale.

· Douchette à main anticalcaire : 120 x 120 mm. (3 types de jet).

· Flexible satin.

Unterputz-Einhebelmischer-Duschesystem (2 Wege)

· Einschließlich Einbaugehäuse.

· 2-Wege-Umsteller.

· Edelstahl-Kopfbrause mit Kugelgelenk und Wandarm: 250x250 mm

· Wandanschlussbogen mit Halterung.

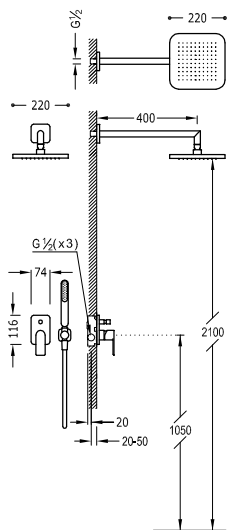
· Anti-Kalk-Handbrause: 120x120 mm. (3 Strahlarten)

· Satin-Brauseschlauch.

20018011

456,00





Kit mitigeur encastré à 2 voies pour douche

- Structure encastrée incluse.
- Inverseur à 2 voies.
- Bras mural avec pommeau de douche orientable : 220 x 220 mm.
- Support pour douche à main avec arrivée d'eau murale.
- Douche à main anticalcaire.
- Flexible satin.

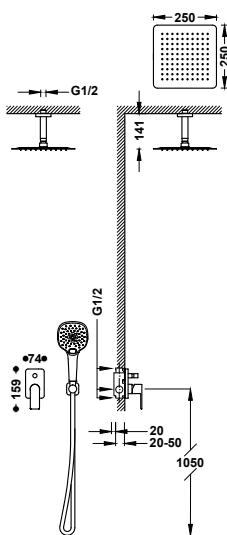
Unterputz-Einhebelmischer-Duschesystem (2 Wege)

- Einschließlich Einbaugehäuse.
- 2-Wege-Umsteller.
- Kopfbrause mit Kugelgelenk und Wandarm: 220x220 mm.
- Wandanschlussbogen mit Halterung.
- Anti-Kalk-Handbrause.
- Satin-Brauseschlauch.



20018002

482,00



Kit mitigeur encastré à 2 voies pour douche

- Structure encastrée incluse.
- Inverseur à 2 voies.
- Bras au plafond avec pommeau de douche orientable en acier inoxydable : 250 x 250mm.
- Support pour douche à main avec arrivée d'eau murale.
- Douche à main anticalcaire : 120 x 120 mm. (3 types de jet).
- Flexible satin.

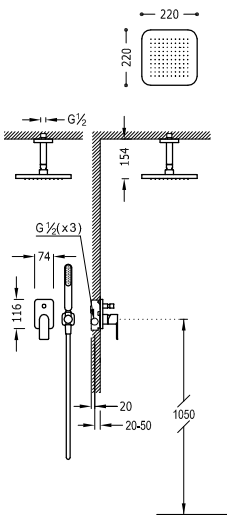
Unterputz-Einhebelmischer-Duschesystem (2 Wege)

- Einschließlich Einbaugehäuse.
- 2-Wege-Umsteller.
- Edelstahl-Kopfbrause mit Kugelgelenk und Deckenarm: 250x250 mm
- Wandanschlussbogen mit Halterung.
- Anti-Kalk-Handbrause: 120x120 mm. (3 Strahlarten)
- Satin-Brauseschlauch.



20018009

422,00



Kit mitigeur encastré à 2 voies pour douche

- Structure encastrée incluse.
- Inverseur à 2 voies.
- Bras de plafond avec pommeau de douche orientable : 220 x 220 mm.
- Support pour douche à main avec arrivée d'eau murale.
- Douche à main anticalcaire.
- Flexible satin.

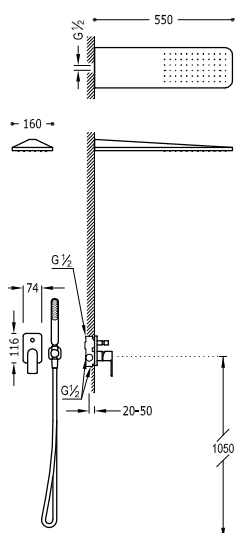
Unterputz-Einhebelmischer-Duschesystem (2 Wege)

- Einschließlich Einbaugehäuse.
- 2-Wege-Umsteller.
- Kopfbrause mit Kugelgelenk und Deckenarm: 220x220 mm.
- Wandanschlussbogen mit Halterung.
- Anti-Kalk-Handbrause.
- Satin-Brauseschlauch.



20018080

449,00



Kit mitigeur encastré à 2 voies pour douche

- Structure encastrée incluse.
- Inverseur à 2 voies.
- Pommeau de douche mural en acier inoxydable : 160 x 550 mm.
- Support pour douchette à main avec arrivée d'eau murale.
- Douchette à main anticalcaire.
- Flexible satin.

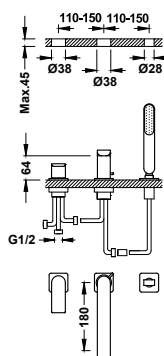
Unterputz-Einhebelmischer-Duschsystem (2 Wege)

- Einschließlich Einbaugehäuse.
- 2-Wege-Umsteller.
- Edelstahl-Kopfbrause mit Wandarm: 160x550 mm.
- Wandanschlussbogen mit Halterung.
- Anti-Kalk-Handbrause.
- Satin-Brauseschlauch.



	20018005	750,00
	20018005NM	1.163,00
	20018005BM	1.163,00
	20018005AC	1.163,00
	20018005OR	1.500,00
	20018005OM	1.500,00

ROBINETS POUR BAIGNOIRE / WANNENARMATUREN



Mitigeur pour rebord de baignoire

- Inverseur intégré dans le bec de baignoire.
- Douchette à main anticalcaire.
- Bec de baignoire de 180 mm. Débit : 3 bar - 16 l/min.
- Kit réservoir en option non compris réf. : 20324501.

Wannenrandarmatur

- Umsteller im Wanneneinlauf integriert.
- Anti-Kalk-Handbrause.
- Wanneneinlauf 180 mm. Durchflussmenge: 3 bar - 16 l/min.
- Passender Unterbaukasten für Wannenrand Ref.: 20324501.



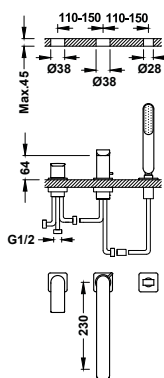
	20016203	390,00
	20016203NM	605,00
	20016203BM	605,00
	20016203AC	605,00
	20016203OR	780,00
	20016203OM	780,00



Réservoir pour robinetterie de rebord de baignoire

Unterbaukasten für Wannenrandarmaturen

	20324501	395,00
--	----------	---------------



Mitigeur pour rebord de baignoire

- Inverseur intégré dans le bec de baignoire.
- Douchette à main anticalcaire.
- Bec de baignoire de 230 mm. Débit : 3 bar - 16 l/m.
- Kit réservoir en option non compris réf. : 20324501.

Wannenrandarmatur

- Umsteller im Wanneneinlauf integriert.
- Anti-Kalk-Handbrause.
- Wanneneinlauf 230 mm. Durchflussmenge: 3 bar - 16 l/min.
- Passender Unterbaukasten für Wannenrand Ref.: 20324501.



	20016201	400,00
	20016201NM	620,00
	20016201BM	620,00
	20016201AC	620,00
	20016201OR	800,00
	20016201OM	800,00

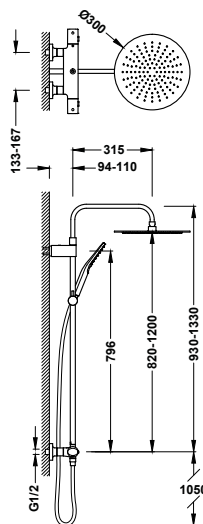


Réservoir pour robinetterie de rebord de baignoire

Unterbaukasten für Wannenrandarmaturen

	20324501	395,00
--	----------	---------------

ROBINETS THERMOSTATIQUES MURAUX / THERMOSTAT-WANDARMATUREN



Ensemble de robinet thermostatique mural à 2 voies pour douche

- Avec inverseur intégré dans le régulateur de débit.
- Volant ovale.
- Barre de douche télescopique.
- Pommeau de douche orientable en acier inoxydable : Ø 300 mm.
- Support coulissant et orientable pour douchette à main.
- Douchette à main anticalcaire: Ø 110 mm. (3 types de jet).
- Flexible satin.

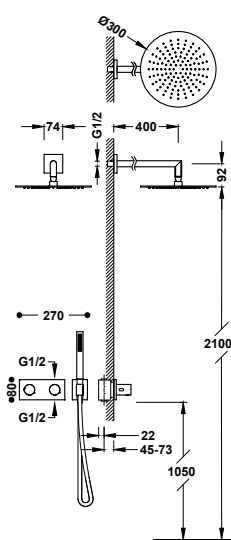
19038705	563,00
19038705NM	873,00
19038705BM	873,00
19038705AC	873,00
19038705OM	1.126,00

Thermostat-Aufputz-Duschsystem

- Mit Umstellungsschalter im Griff integriert.
- Ovale Handrad.
- Höhenverstellbare Duschstange.
- Edelstahl-Kopfbrause mit Kugelgelenk: Ø 300 mm.
- Einstellbarer Brausehalter.
- Anti-Kalk-Handbrause: Ø 110 mm. (3 Strahlarten).
- Satin-Brauseschlauch.



ROBINETS THERMOSTATIQUES ENCASTRÉS / THERMOSTAT-UNTERPUTZ-ARMATUREN



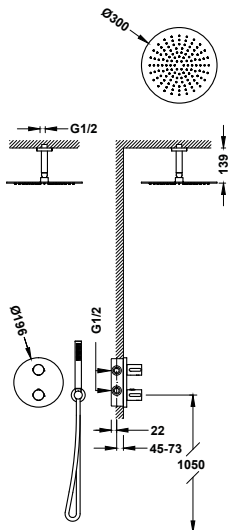
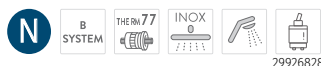
Kit robinet thermostatique encastré à 2 voies B-system pour douche

- Structure thermostatique encastrée à installation horizontale incluse.
- Régulateur de débit et distributeur céramique à 2 voies.
- Volant rond.
- Bras mural avec pommeau de douche orientable en acier inoxydable : Ø 300 mm.
- Support pour douchette à main avec arrivée d'eau murale.
- Douchette à main anticalcaire en laiton.
- Flexible satin.

30735204	803,00
30735204NM	1.245,00
30735204AC	1.245,00
30735204OR	1.606,00
30735204OM	1.606,00

Bausatz 2-Wege-Thermostat-Unterputz-B-system für die Dusche

- Einschließlich Thermostat-Einbaugehäuse zur horizontalen Installation.
- Bedienungshebel und 2-Wege-Verteiler Keramik.
- Rundes Handrad.
- Edelstahl-Kopfbrause mit Kugelgelenk und Wandarm: Ø 300 mm.
- Wandanschlussbogen mit Halterung.
- Anti-Kalk-Messing-Handbrause.
- Satin-Brauseschlauch.



Kit robinet thermostatique encastré Therm-box à 2 voies pour douche

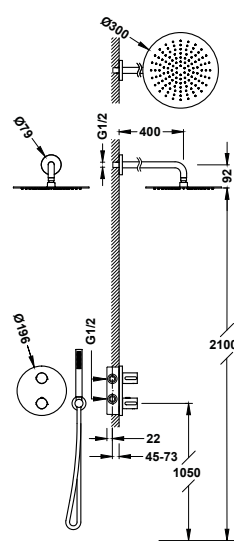
- Structure encastrée incluse.
- Volant rond avec contrôle de la température. Distributeur céramique à 2 voies.
- Bras au plafond avec pommeau de douche orientable en acier inoxydable : Ø 300 mm.
- Support pour douchette à main avec arrivée d'eau murale.
- Douchette à main anticalcaire en laiton.
- Flexible satin.

26225003	546,00
26225003NM	846,00
26225003BM	846,00
26225003AC	846,00
26225003OR	1.092,00
26225003OM	1.092,00

2-Wege-Thermostatarmatur-Set Therm-box für die Dusche

- Einschließlich Einbaugehäuse.
- Rundes Handrad mit Temperatursteuerung. 2-Wege-Verteiler Keramik.
- Edelstahl-Kopfbrause mit Kugelgelenk und Deckenarm: Ø 300 mm.
- Wandanschlussbogen mit Halterung.
- Anti-Kalk-Messing-Handbrause.
- Satin-Brauseschlauch.





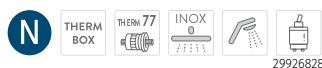
Kit robinet thermostatique encastré Therm-box à 2 voies pour douche

- Structure encastrée incluse.
- Volant rond avec contrôle de la température. Distributeur céramique à 2 voies.
- Bras mural avec pommeau de douche orientable en acier inoxydable : Ø 300 mm.
- Support pour douchette à main avec arrivée d'eau murale.
- Douchette à main anticalcaire en laiton.
- Flexible satiné.

2-Wege-Thermostatarmatur-Set Therm-box für die Dusche

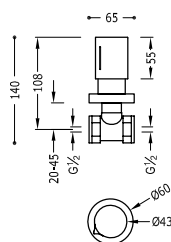
- Einschließlich Einbaugehäuse.
- Rundes Handrad mit Temperatursteuerung, 2-Wege-Verteiler Keramik.
- Edelstahl-Kopfbrause mit Kugelgelenk und Wandarm: Ø 300 mm.
- Wandanschlussbogen mit Halterung.
- Anti-Kalk-Messing-Handbrause.
- Satin-Brauseschlauch.

	26225004	571,00
	26225004NM	885,00
	26225004BM	885,00
	26225004AC	885,00
	26225004OR	1.142,00
	26225004OM	1.142,00



29926828

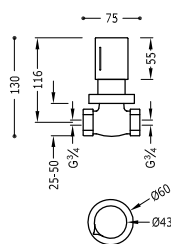
ROBINETS D'ARRÊT / ABSPERRVENTILE



Robinet d'arrêt encastré
Raccord fileté femelle : 1/2».

Unterputz-Absperrventil
Mit Innengewinde: 1/2».

	06115501	80,00
	06115501NM	124,00
	06115501BM	124,00
	06115501OR	160,00
	06115501OM	160,00



Robinet d'arrêt encastré
Raccord fileté femelle : 3/4».

Unterputz-Absperrventil
Mit Innengewinde: 3/4».

	06151101	88,00
	06151101NM	136,00
	06151101BM	136,00
	06151101OR	176,00
	06151101OM	176,00



FUJI

Les formes coniques de la collection Fuji de Tres sont représentées sur chacune des pièces. C'est leur silhouette sinueuse qui permet d'obtenir ce dynamisme si attrayant pour les salles de bains modernes, mettant en valeur et en lumière chaque robinet.

Die konischen Formen der Fuji-Kollektion von Tres finden sich in jedem einzelnen Armaturenelement wieder. Ihre geschwungene Silhouette unterstreicht die Ästhetik des modernen Bads und verleiht ihm eine besondere Dynamik.

Finitions disponibles / Verfügbare Ausführungen:



CR



NM



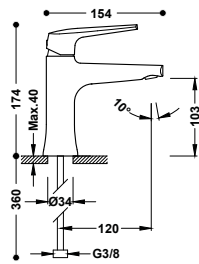
AC







ROBINETS POUR LAVABO / WASCHTISCHARMATUREN



Mitigeur pour lavabo

Flexibles d'alimentation G3/8.

Einhebel-Waschtischmischer

G3/8" flexible Anschlusschläuche.

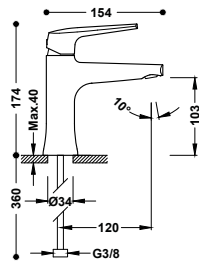


29902802

28110301 115,00

28110301NM 178,00

28110301AC 178,00



Mitigeur éco-efficace pour lavabo

Flexibles d'alimentation G3/8.

Ökologischer Einhebel-Waschtischmischer

G3/8" flexible Anschlusschläuche.

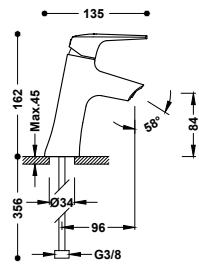


29902803

28110401 123,00

28110401NM 191,00

28110401AC 191,00



Mitigeur incliné pour lavabo

Flexibles d'alimentation G3/8.

Einhebel-Waschtischmischer

G3/8" flexible Anschlusschläuche.

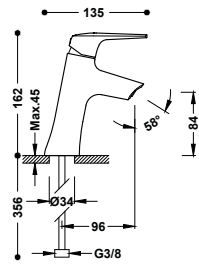


29902802

28190301 119,00

28190301NM 184,00

28190301AC 184,00



Mitigeur incliné éco-efficace pour lavabo

Flexibles d'alimentation G3/8.

Geneigte umweltfreundliche Einhebel-Waschtischmischer

G3/8" flexible Anschlusschläuche.

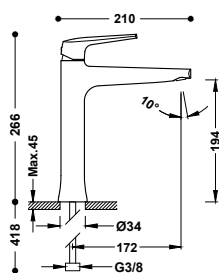


29902803

28110402 127,00

28110402NM 197,00

28110402AC 197,00



Mitigeur haut pour lavabo

Flexibles d'alimentation G3/8.

Einhebel-Waschtischmischer L

G3/8" flexible Anschlusschläuche.

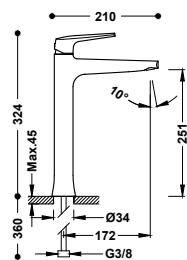


29902802

28120301 225,00

28120301NM 349,00

28120301AC 349,00



Mitigeur XXL pour lavabo

Flexibles d'alimentation G3/8.

Einhebel-Waschtischmischer XXL

G3/8" flexible Anschlusschläuche.

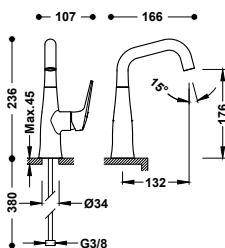


29902802

28180301 260,00

28180301NM 403,00

28180301AC 403,00



Mitigeur avec manette latérale pour lavabo

Flexibles d'alimentation G3/8.

Einhebel-Waschtischmischer mit seitlichem Hebel.

G3/8" flexible Anschlusschläuche.

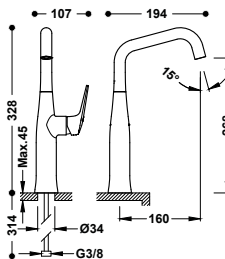


29902804

28144701 200,00

28144701NM 310,00

28144701AC 310,00



Mitigeur haut avec manette latérale pour lavabo

Flexibles d'alimentation G3/8.

Einhebel-Waschtischmischer mit seitlichem Hebel. L

G3/8" flexible Anschlusschläuche.

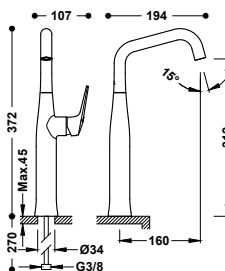


29902804

28164701 210,00

28164701NM 326,00

28164701AC 326,00



Mitigeur XXL avec manette latérale pour lavabo

Flexibles d'alimentation G3/8.

Einhebel-Waschtischmischer mit seitlichem Hebel. XXL

G3/8" flexible Anschlusschläuche.

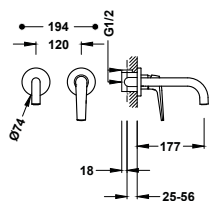


29902804

28184701 225,00

28184701NM 349,00

28184701AC 349,00



Mitigeur encastré pour lavabo

Structure encastrée indivisible avec amortisseurs acoustiques. Joint anti-humidité. Bec de 177 mm.

Unterputz-Einhebel-Waschtischmischer

Unterputzkörper mit Schallentkoppelung. Dichtmanschette. Rohrauslauf 177 mm.



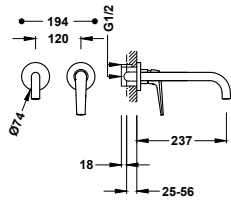
29902801

28130001 230,00

28130001NM 357,00

28130001AC 357,00





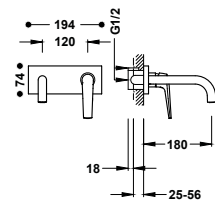
Mitigeur encastré pour lavabo

Structure encastrée indivisible avec amortisseurs acoustiques. Joint anti-humidité. Bec de 237 mm.

Unterputz-Einhebel-Waschtischmischer

Unterputzkörper mit Schallentkoppelung. Dichtmanschette. Rohrauslauf 237 mm.

- 28130002 **240,00**
- 28130002NM **372,00**
- 28130002AC **372,00**



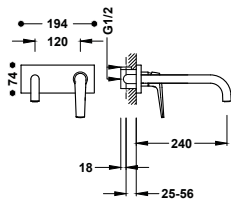
Mitigeur encastré pour lavabo

Structure encastrée indivisible avec amortisseurs acoustiques. Joint anti-humidité. Bec de 180 mm.

Unterputz-Einhebel-Waschtischmischer

Unterputzkörper mit Schallentkoppelung. Dichtmanschette. Rohrauslauf 180 mm.

- 28130003 **270,00**
- 28130003NM **419,00**
- 28130003AC **419,00**



Mitigeur encastré pour lavabo

Structure encastrée indivisible avec amortisseurs acoustiques. Joint anti-humidité. Bec de 240 mm.

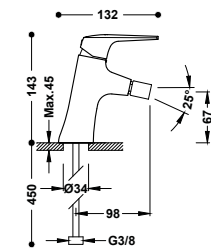
Unterputz-Einhebel-Waschtischmischer

Unterputzkörper mit Schallentkoppelung. Dichtmanschette. Rohrauslauf 240 mm.

- 28130004 **280,00**
- 28130004NM **434,00**
- 28130004AC **434,00**



ROBINETS POUR BIDET / BIDETARMATUREN



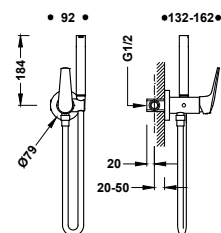
Mitigeur pour bidet

Rotule orientable. Flexibles d'alimentation G3/8.

Einhebel-Bidetmischer

Kugelgelenk. G3/8" flexible Anschlusschläuche.

- 28112001 **122,00**
- 28112001NM **189,00**
- 28112001AC **189,00**



Mitigeur encastré avec douche pour WC

À eau chaude et eau froide. Douchette à main avec raccord limiteur à 5 l/min. et système anti-goutte Support fixe pour la douchette à main pouvant être installé à droite ou à gauche. Flexible satin.

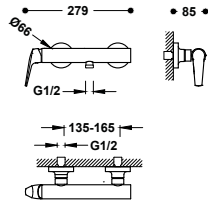
Unterputz-Einhebel-WC-Mischer

Mit kaltem oder warmem Wasser. Anti-Tropf Brause 5 l/min. Brausehalter beidseitig installierbar. Satin-Brauseschlauch.

- 28112301 **180,00**
- 28112301NM **279,00**
- 28112301AC **279,00**



ROBINETS MURAUX / WANDARMATUREN



Mitigeur mural pour douche

Douchette à main anticalcaire: Ø 110 mm. (3 types de jet). Support orientable pour douchette à main. Flexible satin.

Einhebel-Brausemischer

Anti-Kalk-Handbrause: Ø 110 mm. (3 Strahlarten) Einstellbarer Brausehalter. Satin-Brauseschlauch.

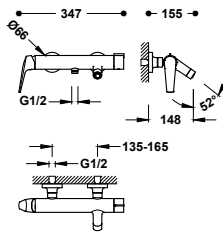


29902802

28116701 **230,00**

28116701NM **357,00**

28116701AC **357,00**



Mitigeur mural pour baignoire et douche

Douchette à main anticalcaire: Ø 110 mm. (3 types de jet). Support orientable pour douchette à main. Flexible satin.

Einhebel-Wannenmischer

Anti-Kalk-Handbrause: Ø 110 mm. (3 Strahlarten) Einstellbarer Brausehalter. Satin-Brauseschlauch.

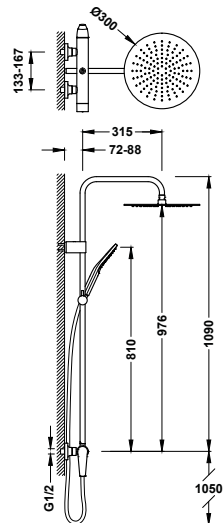


29903516

28117001 **250,00**

28117001NM **388,00**

28117001AC **388,00**



Ensemble mitigeur mural à 2 voies pour douche

- Pommeau de douche orientable en acier inoxydable : Ø 300 mm.
- Support coulissant et orientable pour douchette à main.
- Douchette à main anticalcaire : Ø 110 mm. (3 types de jet).
- Flexible satin.

Einhebel-Aufputz-Duschsystem (2 Wege)

- Edelstahl-Kopfbrause mit Kugelgelenk: Ø 300 mm.
- Einstellbarer Brausehalter.
- Anti-Kalk-Handbrause: Ø 110 mm. (3 Strahlarten)
- Satin-Brauseschlauch.

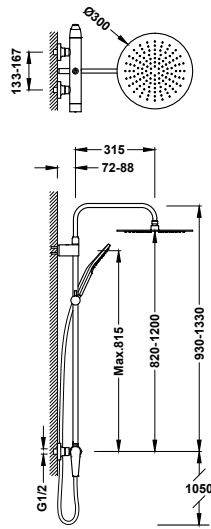


29903516

28119101 **473,00**




28119101NM **733,00**

28119101AC **733,00**




Ensemble mitigeur mural à 2 voies pour douche

- Pommeau de douche orientable en acier inoxydable : Ø 300 mm.
- Barre de douche télescopique.
- Support coulissant et orientable pour douchette à main.
- Douchette à main anticalcaire : Ø 110 mm. (3 types de jet).
- Flexible satin.

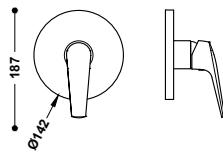
	28119701	503,00
	28119701NM	780,00
	28119701AC	780,00

Einhebel-Aufputz-Duschsystem (2 Wege)

- Edelstahl-Kopfbrause mit Kugelgelenk: Ø 300 mm.
- Höhenverstellbare Duschstange.
- Einstellbarer Brausehalter.
- Anti-Kalk-Handbrause: Ø 110 mm. (3 Strahlarten)
- Satin-Brauseschlauch.



ROBINETS ENCASTRÉS RAPID-BOX / UNTERPUTZ-ARMATUREN RAPID-BOX






Pièce apparente pour boîtier encastré 1 voie Rapid-box

Pièce apparente seulement. Comprends la plaque de finition, la commande, douille et la vis de fixation cachée. **Boîtier encastré non compris.**

Sichtbares Teil für 1-Wege-Unterputzgehäuse Rapid-box

Nur sichtbarer Teil. Inklusive Zierplatte, Bedienelement, Buchse und verborgene Befestigungsschraube. **Unterputzgehäuse nicht im Lieferumfang enthalten.**

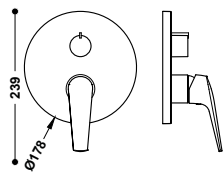
	28127810	75,00
	28127810NM	116,00
	28127810AC	116,00



Boîtier encastré Rapid-box 1 voie avec mitigeur de douche monocommande

20827810 **80,00 N**

1-Wege-Unterputzgehäuse Rapid-box mit Einhebelmischer für die Dusche






Pièce apparente pour boîtier encastré Rapid-box 2 voies

Pièce apparente seulement. Comprend la plaque de finition, la commande, la poignée de distribution et la vis de fixation cachée. **Boîtier encastré non compris.**

Sichtbares Teil für 2-Wege-Unterputzgehäuse Rapid-box

Nur sichtbarer Teil. Inklusive Zierplatte, Bedienelement, Verteilerhandrad und verborgene Befestigungsschraube. **Unterputzgehäuse nicht im Lieferumfang enthalten.**

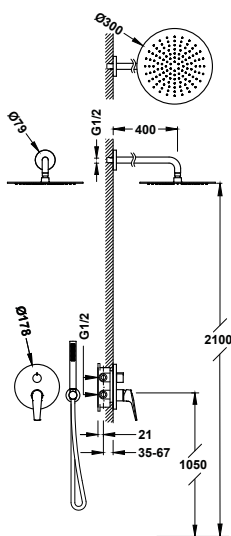
	28128110	95,00
	28128110NM	147,00
	28128110AC	147,00



Boîtier encastré Rapid-box 2 voies avec mitigeur monocommande pour douche et baignoire.



20828110 **90,00 N**

2-Wege-Unterputzgehäuse Rapid-box mit Einhebelmischer für Dusche und Badewanne



Kit mitigeur encastré à 2 voies Rapid-box pour douche

- Structure encastrée incluse.
- Distributeur céramique à 2 voies.
- Bras mural avec pommeau de douche orientable en acier inoxydable : Ø 300 mm.
- Support pour douchette à main avec arrivée d'eau murale.
- Douchette à main anticalcaire en laiton.
- Flexible satin.

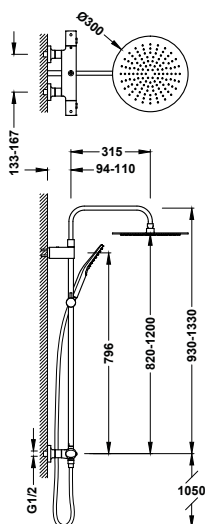
	28128004	446,00
	28128004NM	691,00
	28128004AC	691,00

Bausatz 2-Wege-Unterputz-Einhebelmischer Rapid-box für die Dusche

- Einschließlich Einbaugehäuse.
- 2-Wege-Verteiler Keramik.
- Edelstahl-Kopfbrause mit Kugelgelenk und Wandarm: Ø 300 mm.
- Wandanschlussbogen mit Halterung.
- Anti-Kalk-Messing-Handbrause.
- Satin-Brauseschlauch.







ROBINETS THERMOSTATIQUES MURAUX / THERMOSTAT-WANDARMATUREN



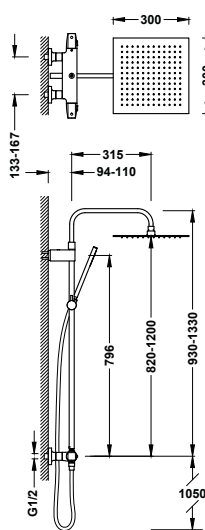
Ensemble de robinet thermostatique mural à 2 voies pour douche

- Avec inverseur intégré dans le régulateur de débit.
- Volant ovale.
- Barre de douche télescopique.
- Pommeau de douche orientable en acier inoxydable : Ø 300 mm.
- Support coulissant et orientable pour douchette à main.
- Douchette à main anticalcaire: Ø 110 mm. (3 types de jet).
- Flexible satin.

	19038705	563,00
	19038705NM	873,00
	19038705BM	873,00
	19038705AC	873,00





Thermostat-Aufputz-Duschesystem

- Mit Umstellungsschalter im Griff integriert.
- Ovale Handrad.
- Höhenverstellbare Duschstange.
- Edelstahl-Kopfbrause mit Kugelgelenk: Ø 300 mm.
- Einstellbarer Brausehalter.
- Anti-Kalk-Handbrause: Ø 110 mm. (3 Strahlarten).
- Satin-Brauseschlauch.



Ensemble de robinet thermostatique mural à 2 voies pour douche

- Avec inverseur intégré dans le régulateur de débit.
- Volant carré-rond.
- Barre de douche télescopique.
- Pommeau de douche orientable en acier inoxydable : 300x300 mm.
- Support coulissant et orientable pour douchette à main.
- Douchette à main anticalcaire en laiton.
- Flexible satin.

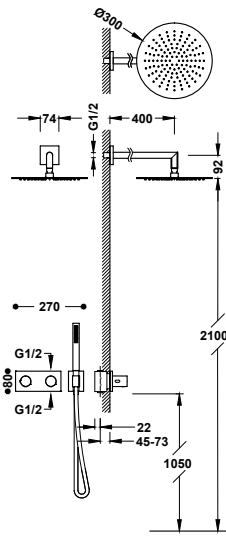
	19039307	598,00
	19039307NM	927,00
	19039307BM	927,00
	19039307AC	927,00

Thermostat-Aufputz-Duschesystem

- Mit Umstellungsschalter im Griff integriert.
- Quadratisch-rundes Handrad.
- Höhenverstellbare Duschstange.
- Edelstahl-Kopfbrause mit Kugelgelenk: 300x300 mm.
- Einstellbarer Brausehalter.
- Anti-Kalk-Messing-Handbrause.
- Satin-Brauseschlauch.






ROBINETS THERMOSTATIQUES ENCASTRÉS / THERMOSTAT-UNTERPUTZ-ARMATUREN



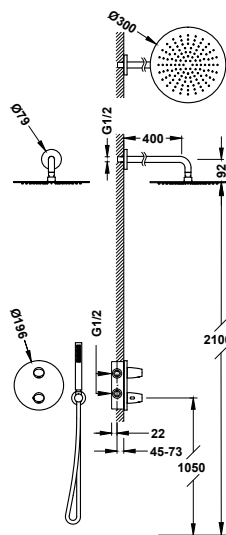
Kit robinet thermostatique encastré à 2 voies B-system pour douche

- Structure thermostatique encastrée à installation horizontale incluse.
- Régulateur de débit et distributeur céramique à 2 voies.
- Volant rond.
- Bras mural avec pommeau de douche orientable en acier inoxydable : Ø 300 mm.
- Support pour douche à main avec arrivée d'eau murale.
- Douche à main anticalcaire en laiton.
- Flexible satin.

	30735204	803,00
	30735204NM	1.245,00
	30735204AC	1.245,00




Bausatz 2-Wege-Thermostat-Unterputz-B-system für die Dusche

- Einschließlich Thermostat-Einbaugehäuse zur horizontalen Installation.
- Bedienungshebel und 2-Wege-Verteiler Keramik.
- Rundes Handrad.
- Edelstahl-Kopfbrause mit Kugelgelenk und Wandarm: Ø 300 mm.
- Wandanschlussbogen mit Halterung.
- Anti-Kalk-Messing-Handbrause.
- Satin-Brauseschlauch.



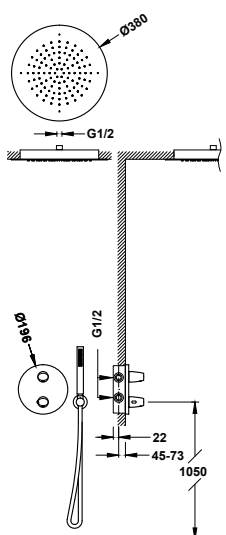

Kit robinet thermostatique encastré Therm-box à 2 voies pour douche

- Structure encastrée incluse.
- Volant ovale avec contrôle de la température. Distributeur céramique à 2 voies.
- Bras mural avec pommeau de douche orientable en acier inoxydable : Ø 300 mm.
- Support pour douche à main avec arrivée d'eau murale.
- Douche à main anticalcaire en laiton.
- Flexible satin.

	28125004	551,00
	28125004NM	854,00
	28125004AC	854,00




2-Wege-Thermostatarmatur-Set Therm-box für die Dusche

- Einschließlich Einbaugehäuse.
- Ovale Handrad mit Temperatursteuerung, 2-Wege-Verteiler Keramik.
- Edelstahl-Kopfbrause mit Kugelgelenk und Wandarm: Ø 300 mm.
- Wandanschlussbogen mit Halterung.
- Anti-Kalk-Messing-Handbrause.
- Satin-Brauseschlauch.



Kit robinet thermostatique encastré Therm-box à 2 voies pour douche

- Structure encastrée incluse.
- Volant ovale avec contrôle de la température. Distributeur céramique à 2 voies.
- Pommeau de douche encastré au plafond en acier inoxydable : Ø 380 mm.
- Support pour douche à main avec arrivée d'eau murale.
- Douche à main anticalcaire en laiton.
- Flexible satin.

	28125005	1.102,00
	28125005NM	1.708,00
	28125005AC	1.708,00

2-Wege-Thermostatarmatur-Set Therm-box für die Dusche

- Einschließlich Einbaugehäuse.
- Ovale Handrad mit Temperatursteuerung, 2-Wege-Verteiler Keramik.
- Edelstahl-Kopfbrause für Deckenmontage: Ø 380 mm.
- Wandanschlussbogen mit Halterung.
- Anti-Kalk-Messing-Handbrause.
- Satin-Brauseschlauch.




PROJECT-TRES

Project-tres est la série la plus spéciale de Tres. Adaptable à de nombreux environnements et dotée de finitions surprenantes, cette série associe l'innovation technologique au design le plus polyvalent. Tout le monde a une raison de l'aimer.

Project-tres ist Tres 'speziellste Serie. Diese Serie ist an viele Umgebungen anpassbar und mit überraschenden Oberflächen kombiniert. Sie kombiniert technologische Innovation mit dem vielseitigsten Design. Es gibt einen Grund, warum es allen gefällt.

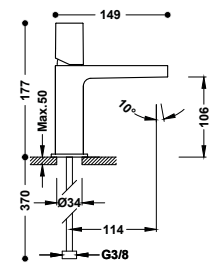
Finitions disponibles / Verfügbare Ausführungen:







ROBINETS POUR LAVABO / WASCHTISCHARMATUREN



Mitigeur pour lavabo

Flexibles d'alimentation G3/8.

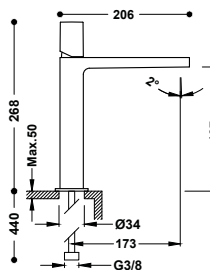
Einhebel-Waschtismischer

G3/8" flexible Anschlusschläuche.



9130190

	21110302	106,00
	21110302D	128,00
	21110302NM	164,00
	21110302BM	164,00
	21110302AC	164,00
	21110302KM	164,00
	21110302KMB	164,00
	21110302OR	212,00
	21110302OM	212,00
	21110302OP	212,00
	21110302OPM	212,00 N



Mitigeur haut pour lavabo

Flexibles d'alimentation G3/8.

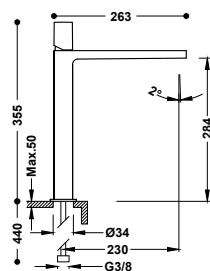
Einhebel-Waschtismischer L

G3/8" flexible Anschlusschläuche.



9130190

	21120302	222,00
	21120302NM	344,00
	21120302BM	344,00
	21120302AC	344,00
	21120302KM	344,00
	21120302KMB	344,00
	21120302OR	444,00
	21120302OM	444,00
	21120302OP	444,00
	21120302OPM	444,00 N



Mitigeur XXL pour lavabo

Flexibles d'alimentation G3/8.

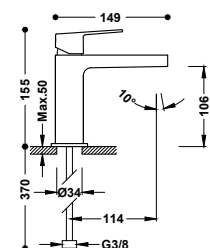
Einhebel-Waschtismischer XXL

G3/8" flexible Anschlusschläuche.



9130190

	21180302	255,00
	21180302NM	395,00
	21180302BM	395,00
	21180302AC	395,00
	21180302KM	395,00
	21180302KMB	395,00
	21180302OR	510,00
	21180302OM	510,00
	21180302OP	510,00
	21180302OPM	510,00 N



Mitigeur pour lavabo

Flexibles d'alimentation G3/8.

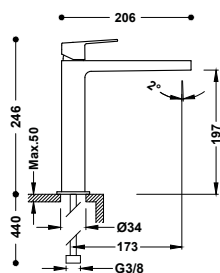
Einhebel-Waschtismischer

G3/8" flexible Anschlusschläuche.



9130190

	21110301	106,00
	21110301D	128,00
	21110301NM	164,00
	21110301BM	164,00
	21110301AC	164,00
	21110301KM	164,00
	21110301KMB	164,00
	21110301OR	212,00
	21110301OM	212,00
	21110301OP	212,00
	21110301OPM	212,00



Mitigeur haut pour lavabo

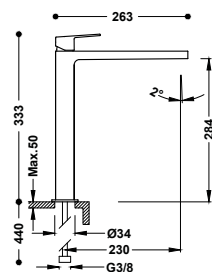
Flexibles d'alimentation G3/8.

Einhebel-Waschtischmischer L

G3/8" flexible Anschlusschläuche.



- 21120301 **222,00**
- 21120301NM **344,00**
- 21120301BM **344,00**
- 21120301AC **344,00**
- 21120301KM **344,00**
- 21120301KMB **344,00**
- 21120301OR **444,00**
- 21120301OM **444,00**
- 21120301OP **444,00**
- 21120301OPM **444,00**



Mitigeur XXL pour lavabo

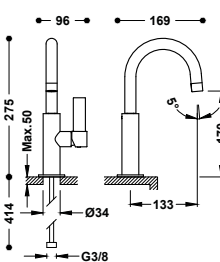
Flexibles d'alimentation G3/8.

Einhebel-Waschtischmischer XXL

G3/8" flexible Anschlusschläuche.



- 21180301 **255,00**
- 21180301NM **395,00**
- 21180301BM **395,00**
- 21180301AC **395,00**
- 21180301KM **395,00**
- 21180301KMB **395,00**
- 21180301OR **510,00**
- 21180301OM **510,00**
- 21180301OP **510,00**
- 21180301OPM **510,00**



Mitigeur avec manette latérale pour lavabo

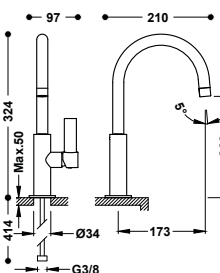
Flexibles d'alimentation G3/8.

Einhebel-Waschtischmischer mit seitlichem Hebel.

G3/8" flexible Anschlusschläuche.



- 21190401 **198,00**
- 21190401NM **307,00**
- 21190401BM **307,00**
- 21190401AC **307,00**
- 21190401KM **307,00**
- 21190401KMB **307,00**
- 21190401OR **396,00**
- 21190401OM **396,00**
- 21190401OP **396,00**
- 21190401OPM **396,00** N



Mitigeur haut avec manette latérale pour lavabo

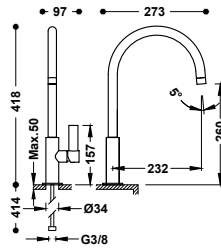
Flexibles d'alimentation G3/8.

Einhebel-Waschtischmischer mit seitlichem Hebel. L

G3/8" flexible Anschlusschläuche.



- 21190501 **208,00**
- 21190501NM **322,00**
- 21190501BM **322,00**
- 21190501AC **322,00**
- 21190501KM **322,00**
- 21190501KMB **322,00**
- 21190501OR **416,00**
- 21190501OM **416,00**
- 21190501OP **416,00**
- 21190501OPM **416,00** N

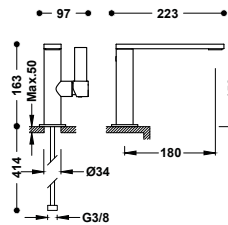


Mitigeur XXL avec manette latérale pour lavabo
Flexibles d'alimentation G3/8.

Einhebel-Waschtischmischer mit seitlichem Hebel. XXL
G3/8" flexible Anschlusschläuche.



- 21190601 **218,00**
- 21190601NM **338,00**
- 21190601BM **338,00**
- 21190601AC **338,00**
- 21190601KM **338,00**
- 21190601KMB **338,00**
- 21190601OR **436,00**
- 21190601OM **436,00**
- 21190601OP **436,00**
- 21190601OPM **436,00** N

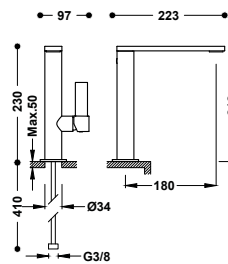


Mitigeur avec manette latérale pour lavabo
Flexibles d'alimentation G3/8.

Einhebel-Waschtischmischer mit seitlichem Hebel.
G3/8" flexible Anschlusschläuche.



- 21120501 **175,00**
- 21120501NM **271,00**
- 21120501BM **271,00**
- 21120501AC **271,00**
- 21120501KM **271,00**
- 21120501KMB **271,00**
- 21120501OR **350,00**
- 21120501OM **350,00**
- 21120501OP **350,00**
- 21120501OPM **350,00** N

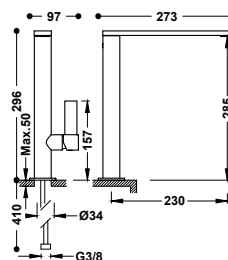


Mitigeur haut avec manette latérale pour lavabo
Flexibles d'alimentation G3/8.

Einhebel-Waschtischmischer mit seitlichem Hebel. L
G3/8" flexible Anschlusschläuche.



- 21130501 **195,00**
- 21130501NM **302,00**
- 21130501BM **302,00**
- 21130501AC **302,00**
- 21130501KM **302,00**
- 21130501KMB **302,00**
- 21130501OR **390,00**
- 21130501OM **390,00**
- 21130501OP **390,00**
- 21130501OPM **390,00** N

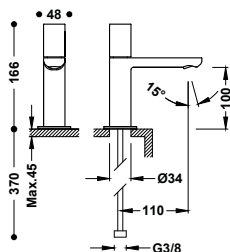


Mitigeur XXL avec manette latérale pour lavabo
Flexibles d'alimentation G3/8.

Einhebel-Waschtischmischer mit seitlichem Hebel. XXL
G3/8" flexible Anschlusschläuche.



- 21140501 **215,00**
- 21140501NM **333,00**
- 21140501BM **333,00**
- 21140501AC **333,00**
- 21140501KM **333,00**
- 21140501KMB **333,00**
- 21140501OR **430,00**
- 21140501OM **430,00**
- 21140501OP **430,00**
- 21140501OPM **430,00** N



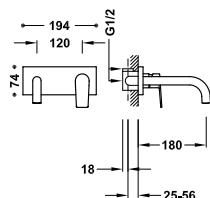
Robinet à 1 eau pour lavabo
Avec flexible d'alimentation G3/8.

Standventil
G3/8" flexibler Anschluss Schlauch.



9134282

- 21150301 **100,00**
- 21150301NM **155,00**
- 21150301BM **155,00**
- 21150301AC **155,00**
- 21150301KM **155,00**
- 21150301KMB **155,00**
- 21150301OR **200,00**
- 21150301OM **200,00**
- 21150301OP **200,00**
- 21150301OPM **200,00** N



Mitigeur encastré pour lavabo

Structure encastrée indivisible avec amortisseurs acoustiques. Joint anti-humidité. Bec de 180 mm.

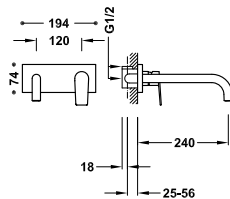
Unterputz-Einhebel-Waschtischmischer

Unterputzkörper mit Schallentkoppelung. Dichtmanschette. Rohrauslauf 180 mm.



29902801

- 21130011 **260,00**
- 21130011NM **403,00**
- 21130011BM **403,00**
- 21130011AC **403,00**
- 21130011KM **403,00**
- 21130011KMB **403,00**
- 21130011OR **520,00**
- 21130011OM **520,00**
- 21130011OP **520,00**
- 21130011OPM **520,00** N



Mitigeur encastré pour lavabo

Structure encastrée indivisible avec amortisseurs acoustiques. Joint anti-humidité. Bec de 240 mm.

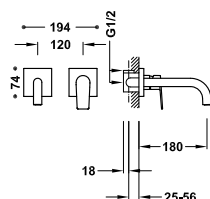
Unterputz-Einhebel-Waschtischmischer

Unterputzkörper mit Schallentkoppelung. Dichtmanschette. Rohrauslauf 240 mm.



29902801

- 21130012 **270,00**
- 21130012NM **419,00**
- 21130012BM **419,00**
- 21130012AC **419,00**
- 21130012KM **419,00**
- 21130012KMB **419,00**
- 21130012OR **540,00**
- 21130012OM **540,00**
- 21130012OP **540,00**
- 21130012OPM **540,00** N



Mitigeur encastré pour lavabo

Structure encastrée indivisible avec amortisseurs acoustiques. Joint anti-humidité. Bec de 180 mm.

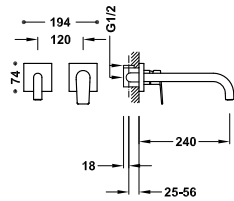
Unterputz-Einhebel-Waschtischmischer

Unterputzkörper mit Schallentkoppelung. Dichtmanschette. Rohrauslauf 180 mm.



29902801

- 21130001 **225,00**
- 21130001NM **349,00**
- 21130001BM **349,00**
- 21130001AC **349,00**
- 21130001KM **349,00**
- 21130001KMB **349,00**
- 21130001OR **450,00**
- 21130001OM **450,00**
- 21130001OP **450,00**
- 21130001OPM **450,00**



Mitigeur encastré pour lavabo

Structure encastrée indivisible avec amortisseurs acoustiques. Joint anti-humidité. Bec de 240 mm.

Unterputz-Einhebel-Waschtischmischer

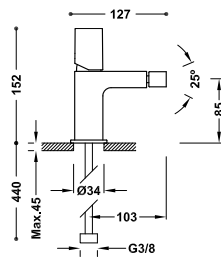
Unterputzkörper mit Schallentkoppelung. Dichtmanschette. Rohrauslauf 240 mm.



29902801

- 21130002 **235,00**
- 21130002NM **364,00**
- 21130002BM **364,00**
- 21130002AC **364,00**
- 21130002KM **364,00**
- 21130002KMB **364,00**
- 21130002OR **470,00**
- 21130002OM **470,00**
- 21130002OP **470,00**
- 21130002OPM **470,00** N

ROBINETS POUR BIDET / BIDETARMATUREN



Mitigeur pour bidet

Rotule orientable. Flexibles d'alimentation G3/8.

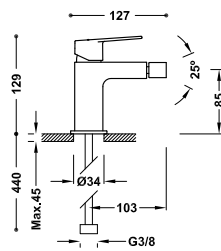
Einhebel-Bidetmischer

Kugelgelenk. G3/8" flexible Anschlusschläuche.



9130190

- 21112002 **109,00**
- 21112002D **131,00**
- 21112002NM **169,00**
- 21112002BM **169,00**
- 21112002AC **169,00**
- 21112002KM **169,00**
- 21112002KMB **169,00**
- 21112002OR **218,00**
- 21112002OM **218,00**
- 21112002OP **218,00**
- 21112002OPM **218,00** N



Mitigeur pour bidet

Rotule orientable. Flexibles d'alimentation G3/8.

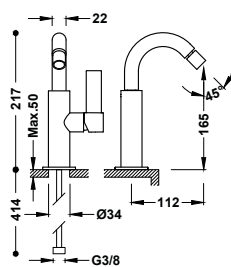
Einhebel-Bidetmischer

Kugelgelenk. G3/8" flexible Anschlusschläuche.



9130190

- 21112001 **109,00**
- 21112001D **131,00**
- 21112001NM **169,00**
- 21112001BM **169,00**
- 21112001AC **169,00**
- 21112001KM **169,00**
- 21112001KMB **169,00**
- 21112001OR **218,00**
- 21112001OM **218,00**
- 21112001OP **218,00**
- 21112001OPM **218,00**



Mitigeur avec manette latérale pour bidet

Rotule orientable. Flexibles d'alimentation G3/8.

Einhebel-Bidetmischer mit seitlichem Hebel.

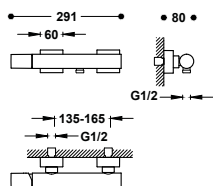
Kugelgelenk. G3/8" flexible Anschlusschläuche.



9130190

- 21122401 **190,00**
- 21122401NM **295,00**
- 21122401BM **295,00**
- 21122401AC **295,00**
- 21122401KM **295,00**
- 21122401KMB **295,00**
- 21122401OR **380,00**
- 21122401OM **380,00**
- 21122401OP **380,00**
- 21122401OPM **380,00** N

ROBINETS MURAUX / WANDARMATUREN



Mitigeur mural pour douche

Douchette à main anticalcaire en laiton. Support orientable pour douchette à main. Flexible satin.

Einhebel-Brausemischer

Anti-Kalk-Messing-Handbrause. Einstellbarer Brausehalter. Satin-Brauseschlauch.

- 21116701 **220,00**
- 21116701NM **341,00**
- 21116701BM **341,00**
- 21116701AC **341,00**
- 21116701KM **341,00**
- 21116701KMB **341,00**
- 21116701OR **440,00**
- 21116701OM **440,00**
- 21116701OP **440,00**
- 21116701OPM **440,00**



9130190

BELOARUBA

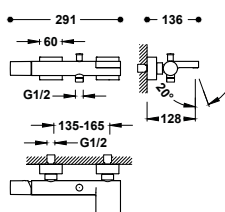
Mitigeur mural pour baignoire et douche

Avec sortie d'eau en cascade. Douchette à main anticalcaire en laiton. Support orientable pour douchette à main. Flexible satin.

Einhebel-Wannenmischer

Mit Schwallauslauf. Anti-Kalk-Messing-Handbrause. Einstellbarer Brausehalter. Satin-Brauseschlauch.

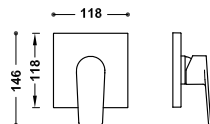
- 21117001 **240,00**
- 21117001NM **372,00**
- 21117001BM **372,00**
- 21117001AC **372,00**
- 21117001KM **372,00**
- 21117001KMB **372,00**
- 21117001OR **480,00**
- 21117001OM **480,00**
- 21117001OP **480,00**
- 21117001OPM **480,00**



9130190

BELOARUBA

ROBINETS ENCASTRÉS RAPID-BOX / UNTERPUTZ-ARMATUREN RAPID-BOX



Pièce apparente pour boîtier encastré 1 voie Rapid-box

Pièce apparente seulement. Comprends la plaque de finition, la commande, douille et la vis de fixation cachée. Boîtier encastré non compris.

Sichtbares Teil für 1-Wege-Unterputzgehäuse Rapid-box

Nur sichtbarer Teil. Inklusive Zierplatte, Bedienelement, Buchse und verborgene Befestigungsschraube. Unterputzgehäuse nicht im Lieferumfang enthalten.

- 21127810 **75,00**
- 21127810NM **116,00**
- 21127810BM **116,00**
- 21127810AC **116,00**
- 21127810KM **116,00**
- 21127810KMB **116,00**
- 21127810OR **150,00**
- 21127810OM **150,00**
- 21127810OP **150,00**
- 21127810OPM **150,00**

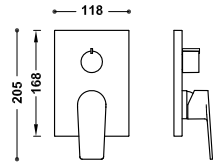


Boîtier encastré Rapid-box 1 voie avec mitigeur de douche monocommande

20827810

80,00

1-Wege-Unterputzgehäuse Rapid-box mit Einhebelmischer für die Dusche



Pièce apparente pour boîtier encastré Rapid-box 2 voies

Pièce apparente seulement. Comprend la plaque de finition, la commande, la poignée de distribution et la vis de fixation cachée. Boîtier encastré non compris.

Sichtbares Teil für 2-Wege-Unterputzgehäuse Rapid-box

Nur sichtbarer Teil. Inklusive Zierplatte, Bedienelement, Verteilerhandrad und verborgene Befestigungsschraube. Unterputzgehäuse nicht im Lieferumfang enthalten.



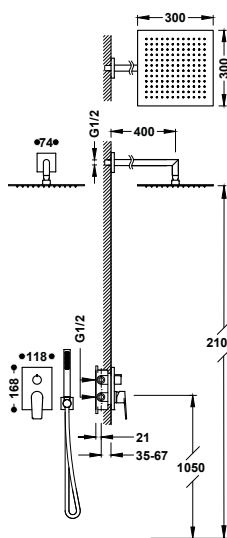
	21128110	95,00
	21128110NM	147,00
	21128110BM	147,00
	21128110AC	147,00
	21128110KM	147,00
	21128110KMB	147,00
	21128110OR	190,00
	21128110OM	190,00
	21128110OP	190,00
	21128110OPM	190,00



Boîtier encastré Rapid-box 2 voies avec mitigeur monocommande pour douche et baignoire.

20828110 90,00 **N**

2-Wege-Unterputzgehäuse Rapid-box mit Einhebelmischer für Dusche und Badewanne



Kit mitigeur encastré à 2 voies Rapid-box pour douche

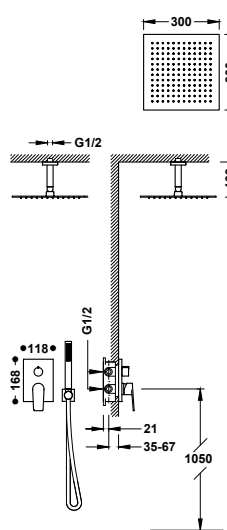
- Structure encastrée incluse.
- Distributeur céramique à 2 voies.
- Bras mural avec pommeau de douche orientable en acier inoxydable : 300 x 300 mm.
- Support pour douchette à main avec arrivée d'eau murale.
- Douchette à main anticalcaire en laiton.
- Flexible satin.

Bausatz 2-Wege-Unterputz-Einhebelmischer Rapid-box für die Dusche

- Einschließlich Einbaugehäuse.
- 2-Wege-Verteiler Keramik.
- Edelstahl-Kopfbrause mit Kugelgelenk und Wandarm: 300x300 mm.
- Wandanschlussbogen mit Halterung.
- Anti-Kalk-Messing-Handbrause.
- Satin-Brauseschlauch.



	21128004	537,00
	21128004NM	832,00
	21128004BM	832,00
	21128004AC	832,00
	21128004KM	832,00
	21128004KMB	832,00
	21128004OR	1074,00
	21128004OM	1074,00
	21128004OP	1074,00
	21128004OPM	1074,00



Kit mitigeur encastré à 2 voies Rapid-box pour douche

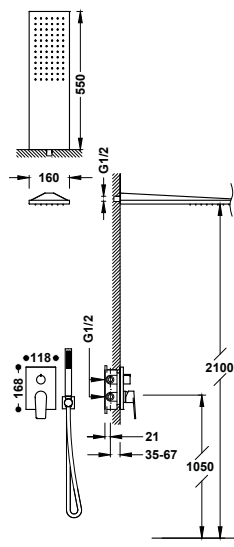
- Structure encastrée incluse.
- Distributeur céramique à 2 voies.
- Bras au plafond avec pommeau de douche orientable en acier inoxydable : 300 x 300 mm.
- Support pour douchette à main avec arrivée d'eau murale.
- Douchette à main anticalcaire en laiton.
- Flexible satin.

Bausatz 2-Wege-Unterputz-Einhebelmischer Rapid-box für die Dusche

- Einschließlich Einbaugehäuse.
- 2-Wege-Verteiler Keramik.
- Edelstahl-Kopfbrause mit Kugelgelenk und Deckenanschluss: 300x300 mm.
- Wandanschlussbogen mit Halterung.
- Anti-Kalk-Messing-Handbrause.
- Satin-Brauseschlauch.



	21128003	504,00
	21128003NM	781,00
	21128003BM	781,00
	21128003AC	781,00
	21128003KM	781,00
	21128003KMB	781,00
	21128003OR	1008,00
	21128003OM	1008,00
	21128003OP	1008,00
	21128003OPM	1008,00 N



Kit mitigeur encastré à 2 voies Rapid-box pour douche











- Structure encastrée incluse.
- Distributeur céramique à 2 voies.
- Pommeau de douche mural en acier inoxydable : 160 x 550 mm.
- Support pour douchette à main avec arrivée d'eau murale.
- Douchette à main anticalcaire en laiton.
- Flexible satin.

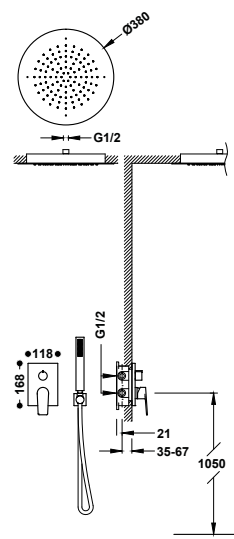
Bausatz 2-Wege-Unterputz-Einhebelmischer Rapid-box für die Dusche

- Einschließlich Einbaugehäuse.
- 2-Wege-Verteiler Keramik.
- Edelstahl-Kopfbrause mit Wandarm: 160x550 mm.
- Wandanschlussbogen mit Halterung.
- Anti-Kalk-Messing-Handbrause.
- Satin-Brauseschlauch.



29903508

	21128005	718,00
	21128005NM	1.113,00
	21128005BM	1.113,00
	21128005AC	1.113,00
	21128005KM	1.113,00
	21128005KMB	1.113,00
	21128005OR	1.436,00
	21128005OM	1.436,00
	21128005OP	1.436,00
	21128005OPM	1.436,00 N



Kit mitigeur encastré à 2 voies Rapid-box pour douche











- Structure encastrée incluse.
- Distributeur céramique à 2 voies.
- Pommeau de douche encastré au plafond en acier inoxydable : Ø 380 mm.
- Support pour douchette à main avec arrivée d'eau murale.
- Douchette à main anticalcaire en laiton.
- Flexible satin.

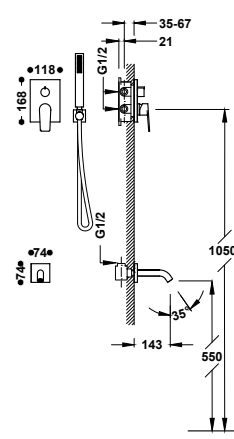
Bausatz 2-Wege-Unterputz-Einhebelmischer Rapid-box für die Dusche

- Einschließlich Einbaugehäuse.
- 2-Wege-Verteiler Keramik.
- Edelstahl-Kopfbrause für Deckenmontage: Ø 380 mm.
- Wandanschlussbogen mit Halterung.
- Anti-Kalk-Messing-Handbrause.
- Satin-Brauseschlauch.



29903508

	21128006	1.055,00
	21128006NM	1.635,00
	21128006BM	1.635,00
	21128006AC	1.635,00
	21128006KM	1.635,00
	21128006KMB	1.635,00
	21128006OR	2.110,00
	21128006OM	2.110,00
	21128006OP	2.110,00
	21128006OPM	2.110,00 N



Kit mitigeur encastré à 2 voies Rapid-box pour baignoire et douche











- Structure encastrée incluse.
- Distributeur céramique à 2 voies.
- Bec mural fixe.
- Support pour douchette à main avec arrivée d'eau murale.
- Douchette à main anticalcaire en laiton.
- Flexible satin.

Bausatz 2-Wege-Unterputz- Einhebelmischer Rapid-box für die Badewanne und Dusche

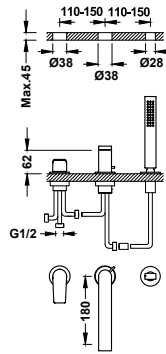
- Einschließlich Einbaugehäuse.
- 2-Wege-Verteiler Keramik.
- Wandauslauf.
- Wandanschlussbogen mit Halterung.
- Anti-Kalk-Messing-Handbrause.
- Satin-Brauseschlauch.



29903508

	21128007	394,00
	21128007NM	611,00
	21128007BM	611,00
	21128007AC	611,00
	21128007KM	611,00
	21128007KMB	611,00
	21128007OR	788,00
	21128007OM	788,00
	21128007OP	788,00
	21128007OPM	788,00 N

ROBINETS POUR BAIGNOIRE / WANNENARMATUREN



Mitigeur pour rebord de baignoire

- Inverseur intégré dans le bec de baignoire.
- Douchette à main anticalcaire en laiton.
- Bec de baignoire de 180 mm. Débit : 3 bar - 13 l/min.
- Kit réservoir en option non compris réf. : 20024501.

Wannenrandarmatur

- Umsteller im Wanneneinlauf integriert.
- Anti-Kalk-Messing-Handbrause.
- Wanneneinlauf 180 mm. Durchflussmenge: 3 bar - 13 l/min.
- Passender Unterbaukasten für Wannenrand Ref.: 20024501.



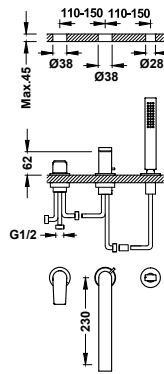
9130190

	21116101	370,00
	21116101NM	574,00
	21116101BM	574,00
	21116101AC	574,00
	21116101KM	574,00
	21116101KMB	574,00
	21116101OR	740,00
	21116101OM	740,00
	21116101OP	740,00
	21116101OPM	740,00 N



Réservoir pour robinetterie de rebord de baignoire
Unterbaukasten für Wannenrandarmaturen

	20024501	395,00
--	----------	--------



Mitigeur pour rebord de baignoire

- Inverseur intégré dans le bec de baignoire.
- Douchette à main anticalcaire en laiton.
- Bec de baignoire de 230 mm. Débit : 3 bar - 13 l/min.
- Kit réservoir en option non compris réf. : 20024501.

Wannenrandarmatur

- Umsteller im Wanneneinlauf integriert.
- Anti-Kalk-Messing-Handbrause.
- Wanneneinlauf 230 mm. Durchflussmenge: 3 bar - 13 l/min.
- Passender Unterbaukasten für Wannenrand Ref.: 20024501.



9130190

	21116103	380,00
	21116103NM	589,00
	21116103BM	589,00
	21116103AC	589,00
	21116103KM	589,00
	21116103KMB	589,00
	21116103OR	760,00
	21116103OM	760,00
	21116103OP	760,00
	21116103OPM	760,00 N

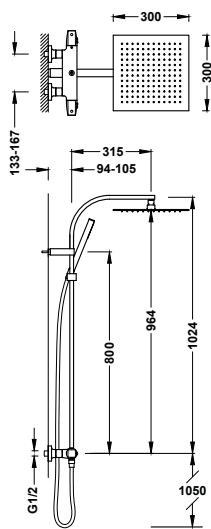


Réservoir pour robinetterie de rebord de baignoire
Unterbaukasten für Wannenrandarmaturen

	20024501	395,00
--	----------	--------



ROBINETS THERMOSTATIQUES MURAUX / THERMOSTAT-WANDARMATUREN



Ensemble de robinet thermostatique mural à 2 voies pour douche

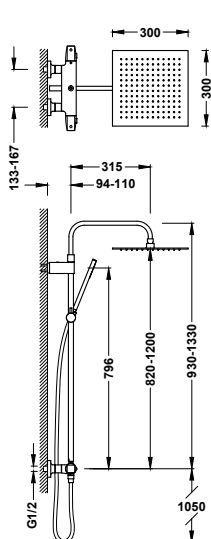
- Avec inverseur intégré dans le régulateur de débit.
- Volant carré-rond.
- Pommeau de douche orientable en acier inoxydable : 300 x 300 mm.
- Support coulissant et orientable pour douchette à main.
- Douchette à main anticalcaire en laiton.
- Flexible satin.

Thermostat-Aufputz-Duschsystem

- Mit Umstellungsschalter im Griff integriert.
- Quadratisch-rundes Handrad.
- Edelstahl-Kopfbrause mit Kugelgelenk: 300x300 mm.
- Einstellbarer Brausehalter.
- Anti-Kalk-Messing-Handbrause.
- Satin-Brauseschlauch.



19039305	595,00
19039305NM	922,00
19039305BM	922,00
19039305AC	922,00
19039305KMB	922,00
19039305OM	1.190,00
19039305OPM	1.190,00



Ensemble de robinet thermostatique mural à 2 voies pour douche

- Avec inverseur intégré dans le régulateur de débit.
- Volant carré-rond.
- Barre de douche télescopique.
- Pommeau de douche orientable en acier inoxydable : 300x300 mm.
- Support coulissant et orientable pour douchette à main.
- Douchette à main anticalcaire en laiton.
- Flexible satin.

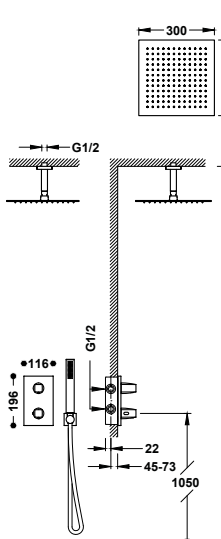
Thermostat-Aufputz-Duschsystem

- Mit Umstellungsschalter im Griff integriert.
- Quadratisch-rundes Handrad.
- Höhenverstellbare Duschstange.
- Edelstahl-Kopfbrause mit Kugelgelenk: 300x300 mm.
- Einstellbarer Brausehalter.
- Anti-Kalk-Messing-Handbrause.
- Satin-Brauseschlauch.



19039307	598,00
19039307NM	927,00
19039307BM	927,00
19039307AC	927,00
19039307KMB	927,00
19039307OM	1.196,00
19039307OPM	1.196,00

ROBINETS THERMOSTATIQUES ENCASTRÉS / THERMOSTAT-UNTERPUTZ-ARMATUREN

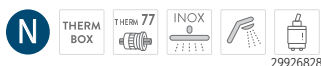


Kit robinet thermostatique encastré Therm-box à 2 voies pour douche

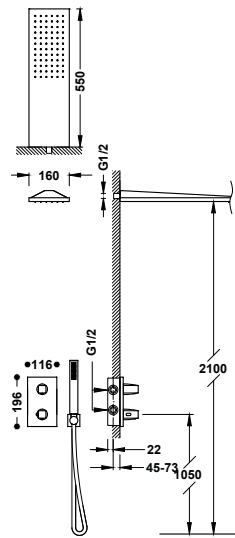
- Structure encastrée incluse.
- Volant carré-rond avec contrôle de la température. Distributeur céramique à 2 voies.
- Bras au plafond avec pommeau de douche orientable en acier inoxydable : 300 x 300 mm.
- Support pour douchette à main avec arrivée d'eau murale.
- Douchette à main anticalcaire en laiton.
- Flexible satin.

2-Wege-Thermostatarmatur-Set Therm-box für die Dusche

- Einschließlich Einbagehäuse.
- Quadratisch-rundes Handrad mit Temperaturregulation. 2-Wege-Verteiler Keramik.
- Edelstahl-Kopfbrause mit Kugelgelenk und Deckenarm: 300x300 mm.
- Wandanschlussbogen mit Halterung.
- Anti-Kalk-Messing-Handbrause.
- Satin-Brauseschlauch.



21125003	559,00
21125003NM	866,00
21125003BM	866,00
21125003AC	866,00
21125003KM	866,00
21125003KMB	866,00
21125003OR	1.118,00
21125003OP	1.118,00
21125003OPM	1.118,00



Kit robinet thermostatique encastré Therm-box à 2 voies pour douche

- Structure encastrée incluse.
- Volant carré-rond avec contrôle de la température. Distributeur céramique à 2 voies.
- Pommeau de douche mural en acier inoxydable : 160 x 550 mm.
- Support pour douche à main avec arrivée d'eau murale.
- Douche à main anticalcaire en laiton.
- Flexible satin.

2-Wege-Thermostatarmatur-Set Therm-box für die Dusche

- Einschließlich Einbaugehäuse.
- Quadratisch-rundes Handrad mit Temperaturregung, 2-Wege-Verteiler Keramik.
- Edelstahl-Kopfbrause mit Wandarm: 160x550 mm.
- Wandanschlussbogen mit Halterung.
- Anti-Kalk-Messing-Handbrause.
- Satin-Brauseschlauch.

	21125005	773,00
	21125005NM	1.198,00
	21125005BM	1.198,00
	21125005AC	1.198,00
	21125005KM	1.198,00
	21125005KMB	1.198,00
	21125005OR	1.546,00
	21125005OM	1.546,00
	21125005OP	1.546,00
	21125005OPM	1.546,00



MAX

Le soin esthétique ainsi que toute la technologie développée pour sa réalisation placent Max parmi les séries les plus élégantes et fonctionnelles apportant modernité, simplicité et qualité à la salle de bains.

Die ästhetische Sorgfalt zusammen mit der gesamten Technologie, die für seine Kreation entwickelt wurde, macht Max zu einer der elegantesten und funktionalsten Serien, die dem Badezimmer Modernität, Einfachheit und Qualität verleihen.

Finitions disponibles / Verfügbare Ausführungen:



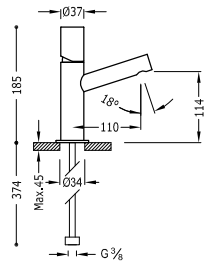
CR







ROBINETS POUR LAVABO / WASCHTISCHARMATUREN

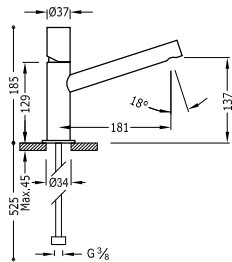


Mitigeur pour lavabo
Flexibles d'alimentation G3/8
Einhebel-Waschtismischer
G3/8" flexible Anschlusschläuche

06110301 104,00
06110301D 126,00



910719005

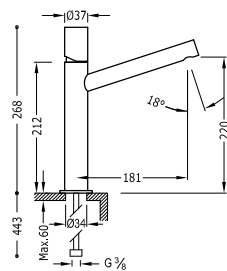


Mitigeur pour lavabo
Bec long. Flexibles d'alimentation G3/8.
Einhebel-Waschtismischer
Langer Auslauf. G3/8" flexible Anschlusschläuche.

06120301 119,00
06120301D 141,00



910719005

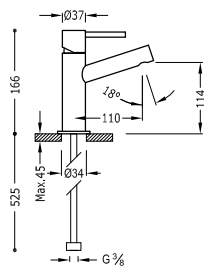


Mitigeur haut pour lavabo
Bec long. Flexibles d'alimentation G3/8.
Einhebel-Waschtismischer L
Langer Auslauf. G3/8" flexible Anschlusschläuche.

06120601 207,00



910719005

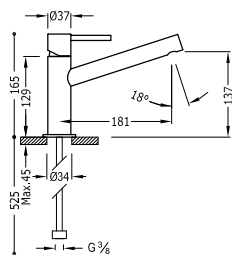


Mitigeur pour lavabo
Flexibles d'alimentation G3/8.
Einhebel-Waschtismischer
G3/8" flexible Anschlusschläuche.

06210301 104,00
06210301D 126,00



910719005

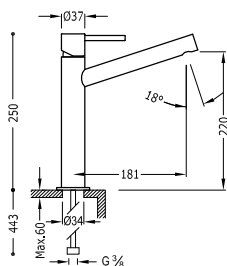


Mitigeur pour lavabo
Bec long. Flexibles d'alimentation G3/8.
Einhebel-Waschtismischer
Langer Auslauf. G3/8" flexible Anschlusschläuche.

06220301 119,00
06220301D 141,00

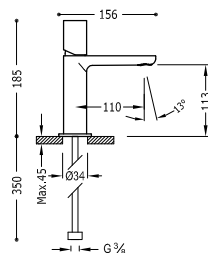


910719005



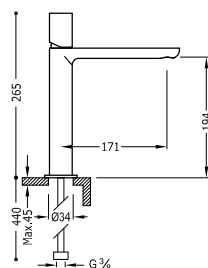
Mitigeur haut pour lavabo
 Bec long. Flexibles d'alimentation G3/8.
Einhebel-Waschtischmischer L
 Langer Auslauf. G3/8" flexible Anschlusschläuche.

06220601 **207,00**



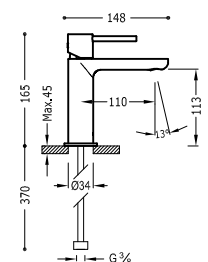
Mitigeur pour lavabo
 Flexibles d'alimentation G3/8.
Einhebel-Waschtischmischer
 G3/8" flexible Anschlusschläuche.

06110302 **121,00**
 06110302D **143,00**



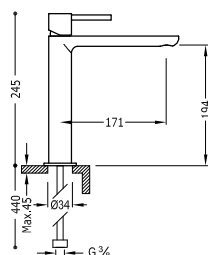
Mitigeur haut pour lavabo
 Flexibles d'alimentation G3/8.
Einhebel-Waschtischmischer L
 G3/8" flexible Anschlusschläuche.

06120304 **207,00**



Mitigeur pour lavabo
 Flexibles d'alimentation G3/8.
Einhebel-Waschtischmischer
 G3/8" flexible Anschlusschläuche.

06210302 **121,00**
 06210302D **143,00**



Mitigeur haut pour lavabo
 Flexibles d'alimentation G3/8.
Einhebel-Waschtischmischer L
 G3/8" flexible Anschlusschläuche.

06220304 **207,00**



TOUCH-TRES

LE ROBINET ÉLECTRONIQUE À
TOUCHE SENSITIVE
*ELEKTRONISCHER WASSERHAHN
MIT BERÜHRUNGSSENSOR*

Il se ferme automatiquement au bout de 10 secondes
ou bien lorsque la touche est de nouveau effleurer.

*Schließt automatisch nach 10 Sekunden bzw. bei
erneuter Berührung.*

IL SUFFIT DE TOUCHER (N'APPUIE PAS)
NUR BERÜHRUNG (NICHT DRÜCKEN)

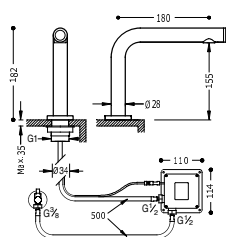


Robinet électronique à 1 eau pour lavabo
Système sensible au toucher TOUCH-TRES.

06144701

265,00

*Elektronisch gesteuerte Waschtischarmatur mit
1 Wasserauslauf*
System Taka-empfindsam TOUCH-TRES.



**Robinet électronique avec système pré-mélangeur
pour lavabo**

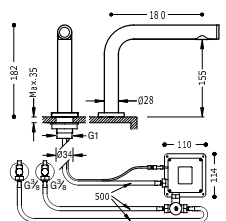
06144801

295,00

Système sensible au toucher TOUCH-TRES. Vanne mélangeuse eau
chaude et eau froide avec flexibles incluse (réf. : 19250730).

*Elektronisch gesteuerte Waschtischarmatur
mit Vormischsystem*

System Taka-empfindsam TOUCH-TRES. 2-Wege-Mischventil mit
flexiblen Schläuchen im Lieferumfang enthalten (Ref.: 19250730).

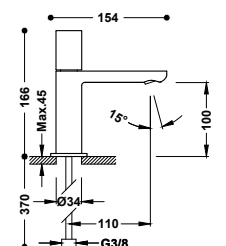


Robinet à 1 eau pour lavabo
Avec flexible d'alimentation G3/8.

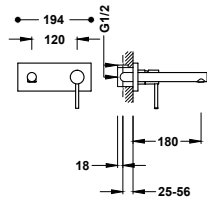
20050301

95,00

Standventil
G3/8" flexibler Anschlussschlauch.



9134282



Mitigeur encastré pour lavabo

Structure encastrée indivisible avec amortisseurs acoustiques. Joint anti-humidité. Bec de 180 mm.

06230011

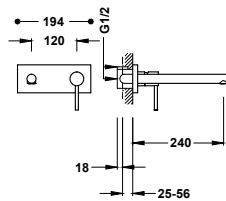
240,00

Unterputz-Einhebel-Waschtischmischer

Unterputzkörper mit Schallentkoppelung. Dichtmanschette. Rohrauslauf 180 mm.



29902801



Mitigeur encastré pour lavabo

Structure encastrée indivisible avec amortisseurs acoustiques. Joint anti-humidité. Bec de 240 mm.

06230012

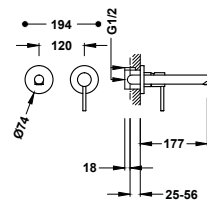
250,00

Unterputz-Einhebel-Waschtischmischer

Unterputzkörper mit Schallentkoppelung. Dichtmanschette. Rohrauslauf 240 mm.



29902801



Mitigeur encastré pour lavabo

Structure encastrée indivisible avec amortisseurs acoustiques. Joint anti-humidité. Bec de 177 mm.

06230001

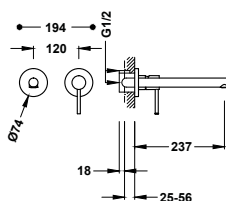
220,00

Unterputz-Einhebel-Waschtischmischer

Unterputzkörper mit Schallentkoppelung. Dichtmanschette. Rohrauslauf 177 mm.



29902801



Mitigeur encastré pour lavabo

Structure encastrée indivisible avec amortisseurs acoustiques. Joint anti-humidité. Bec de 237 mm.

06230002

230,00

Unterputz-Einhebel-Waschtischmischer

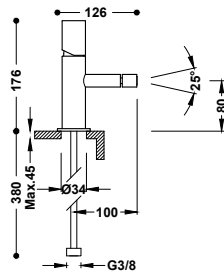
Unterputzkörper mit Schallentkoppelung. Dichtmanschette. Rohrauslauf 237 mm.



29902801



ROBINETS POUR BIDET / BIDETARMATUREN



Mitigeur pour bidet

Rotule orientable. Flexibles d'alimentation G3/8.

Einhebel-Bidetmischer

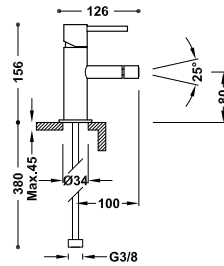
Kugelgelenk. G3/8" flexible Anschlusschläuche.

- 06112001
- 06112001D

107,00
129,00



910719005



Mitigeur pour bidet

Rotule orientable. Flexibles d'alimentation G3/8.

Einhebel-Bidetmischer

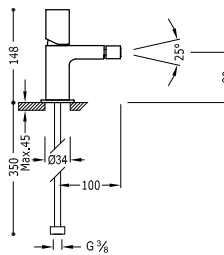
Kugelgelenk. G3/8" flexible Anschlusschläuche.

- 06212001
- 06212001D

107,00
129,00



910719005



Mitigeur pour bidet

Rotule orientable. Flexibles d'alimentation G3/8.

Einhebel-Bidetmischer

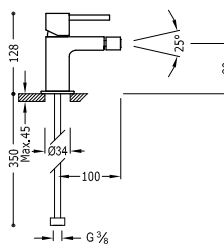
Kugelgelenk. G3/8" flexible Anschlusschläuche.

- 06122001
- 06122001D

124,00
146,00



9130190



Mitigeur pour bidet

Rotule orientable. Flexibles d'alimentation G3/8.

Einhebel-Bidetmischer

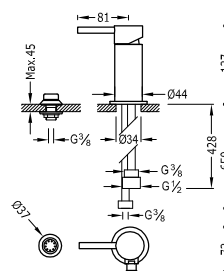
Kugelgelenk. G3/8" flexible Anschlusschläuche.

- 06222001
- 06222001D

124,00
146,00



9130190



Mitigeur pour bidet avec transfert à la douche

Avec inverseur pour douche. Flexibles d'alimentation G3/8.

Einhebel-Bidetmischer mit Umleitung zur Handbrause.

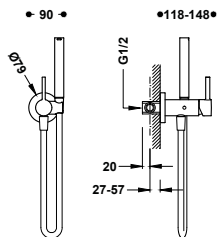
Mit Umsteller für Handdusche. G3/8" flexible Anschlusschläuche.

- 06213001

125,00



9134592



Mitigeur encastré avec douche pour WC

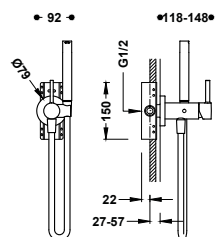
134123

178,00

À eau chaude et eau froide. Douchette à main avec raccord limiteur à 5 l/min. et système anti-goutte Support fixe pour la douchette à main pouvant être installé à droite ou à gauche. Flexible satin.

Unterputz-Einhebel-WC-Mischer

Mit kaltem oder warmem Wasser. Anti-Tropf Brause 5 l/min. Brausehalter beidseitig installierbar. Satin-Brauseschlauch.



Mitigeur encastré avec douche pour WC

134122

218,00

Option pour murs en pladur. À eau chaude et eau froide. Douchette à main avec raccord limiteur à 5 l/min. et système anti-goutte Support fixe pour la douchette à main pouvant être installé à droite ou à gauche. Flexible satin.

Unterputz-Einhebel-WC-Mischer

Option für Gipsplatten. Mit kaltem oder warmem Wasser. Anti-Tropf Brause 5 l/min. Brausehalter beidseitig installierbar. Satin-Brauseschlauch.



Accessoire porte-serviettes pour robinet avec douche pour WC

03412401

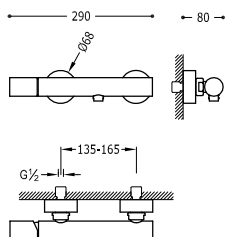
35,00

Support pouvant être installé à droite ou à gauche (pour réf. : 134122, 134123, 181122, 181123, 181222, 181223, 20522201, 20522301). Longueur : 180 mm.

Handtuchhalter

Beidseitig installierbar (Ref. 134122, 134123, 181122, 181123, 181222, 181223, 20522201, 20522301). Länge: 180 mm.

ROBINETS MURAUX / WANDARMATUREN



Mitigeur mural pour douche

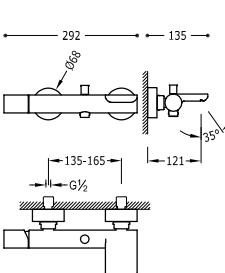
06116701

205,00

Douchette à main anticalcaire. Support orientable pour douchette à main. Flexible satin.

Einhebel-Brausemischer

Anti-Kalk-Handbrause. Einstellbarer Brausehalter. Satin-Brauseschlauch.



Mitigeur mural pour baignoire et douche

06117001

225,00

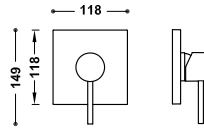
Douchette à main anticalcaire. Bec fermé avec sortie de l'eau en cascade. Support orientable pour douchette à main. Flexible satin.

Einhebel-Wannenmischer

Anti-Kalk-Handbrause. Geschlossener Schwallauslauf. Einstellbarer Brausehalter. Satin-Brauseschlauch.



ROBINETS ENCASTRÉS RAPID-BOX / UNTERPUTZ-ARMATUREN RAPID-BOX



Pièce apparente pour boîtier encastré 1 voie Rapid-box
Pièce apparente seulement. Comprends la plaque de finition, la commande, douille et la vis de fixation cachée. **Boîtier encastré non compris.**

06227810

75,00

Sichtbares Teil für 1-Wege-Unterputzgehäuse Rapid-box
Nur sichtbarer Teil. Inklusive Zierplatte, Bedienelement, Buchse und verborgene Befestigungsschraube. **Unterputzgehäuse nicht im Lieferumfang enthalten.**



Boîtier encastré Rapid-box 1 voie avec mitigeur de douche monocommande

20827810

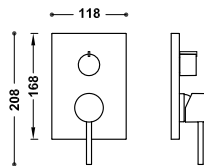
80,00 N

1-Wege-Unterputzgehäuse Rapid-box mit Einhebelmischer für die Dusche

Pièce apparente pour boîtier encastré Rapid-box 2 voies
Pièce apparente seulement. Comprend la plaque de finition, la commande, la poignée de distribution et la vis de fixation cachée. **Boîtier encastré non compris.**

06228110

95,00



Sichtbares Teil für 2-Wege-Unterputzgehäuse Rapid-box
Nur sichtbarer Teil. Inklusive Zierplatte, Bedienelement, Verteilerhandrad und verborgene Befestigungsschraube. **Unterputzgehäuse nicht im Lieferumfang enthalten.**

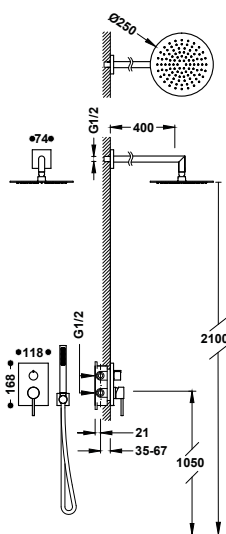


Boîtier encastré Rapid-box 2 voies avec mitigeur monocommande pour douche et baignoire.

20828110

90,00 N

2-Wege-Unterputzgehäuse Rapid-box mit Einhebelmischer für Dusche und Badewanne



Kit mitigeur encastré à 2 voies Rapid-box pour douche

06228004

414,00

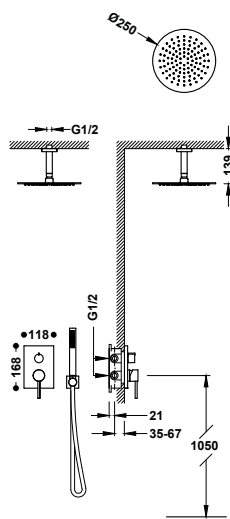

- Structure encastrée incluse.
- Distributeur céramique à 2 voies.
- Bras mural avec pommeau de douche orientable en acier inoxydable : Ø 250 mm.
- Support pour douchette à main avec arrivée d'eau murale.
- Douchette à main anticalcaire en laiton.
- Flexible satiné.

Bausatz 2-Wege-Unterputz-Einhebelmischer Rapid-box für die Dusche

- Einschließlich Einbaugehäuse.
- 2-Wege-Verteiler Keramik.
- Edelstahl-Kopfbrause mit Kugelgelenk und Wandarm: Ø 250 mm.
- Wandanschlussbogen mit Halterung.
- Anti-Kalk-Messing-Handbrause.
- Satin-Brauseschlauch.



29903508



Kit mitigeur encastré à 2 voies Rapid-box pour douche

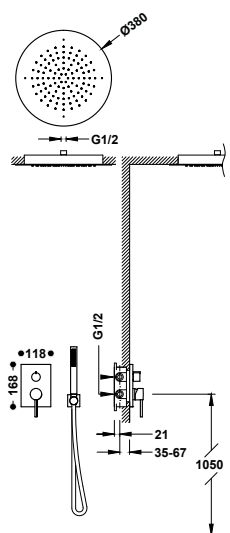
06228003

364,00

- Structure encastrée incluse.
- Distributeur céramique à 2 voies.
- Bras au plafond avec pommeau de douche orientable en acier inoxydable : Ø 250 mm.
- Support pour douchette à main avec arrivée d'eau murale.
- Douchette à main anticalcaire en laiton.
- Flexible satin.

Bausatz 2-Wege-Unterputz-Einhebelmischer Rapid-box für die Dusche

- Einschließlich Einbaugehäuse.
- 2-Wege-Verteiler Keramik.
- Edelstahl-Kopfbrause mit Kugelgelenk und Deckenarm: Ø 250 mm.
- Wandanschlussbogen mit Halterung.
- Anti-Kalk-Messing-Handbrause.
- Satin-Brauseschlauch.



Kit mitigeur encastré à 2 voies Rapid-box pour douche

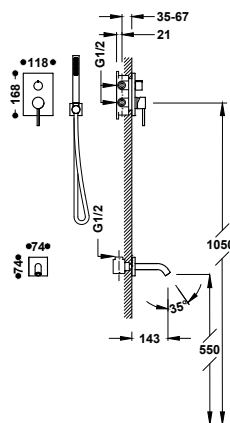
06228005

820,00

- Structure encastrée incluse.
- Distributeur céramique à 2 voies.
- Pommeau encastré au plafond en acier inoxydable : Ø 380 mm.
- Support pour douchette à main avec arrivée d'eau murale.
- Douchette à main anticalcaire en laiton.
- Flexible satin.

Bausatz 2-Wege-Unterputz-Einhebelmischer Rapid-box für die Dusche

- Einschließlich Einbaugehäuse.
- 2-Wege-Verteiler Keramik.
- Edelstahl-Kopfbrause für Deckenmontage: Ø 380 mm.
- Wandanschlussbogen mit Halterung.
- Anti-Kalk-Messing-Handbrause.
- Satin-Brauseschlauch.



Kit mitigeur encastré à 2 voies Rapid-box pour baignoire et douche


06228006

333,00

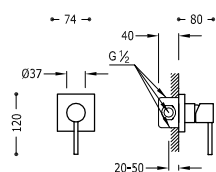
- Structure encastrée incluse.
- Distributeur céramique à 2 voies.
- Bec mural fixe.
- Support pour douchette à main avec arrivée d'eau murale.
- Douchette à main anticalcaire en laiton.
- Flexible satin.

Bausatz 2-Wege-Unterputz- Einhebelmischer Rapid-box für die Badewanne und Dusche

- Einschließlich Einbaugehäuse.
- 2-Wege-Verteiler Keramik.
- Wandauslauf.
- Wandanschlussbogen mit Halterung.
- Anti-Kalk-Messing-Handbrause.
- Satin-Brauseschlauch.



ROBINETS ENCASTRÉS / UNTERPUTZ-ARMATUREN



Mitigeur encastré à 1 voie pour douche

Structure encastrée incluse.

06217702

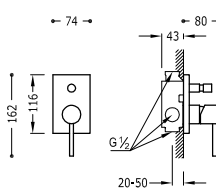
110,00

Unterputz-Einhebelmischer (1-Weg)

Einschließlich Einbaugehäuse.



9130190



Mitigeur encastré à 2 voies pour douche

Structure encastrée incluse. Inverseur à 2 voies.

06218002

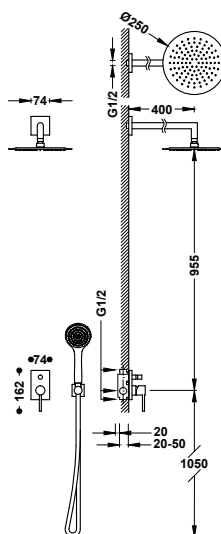
170,00

Unterputz-Einhebelmischer (2-Wege)

Einschließlich Einbaugehäuse. 2-Wege-Umsteller.



9130190



Kit mitigeur encastré à 2 voies pour douche

- Structure encastrée incluse.
- Inverseur à 2 voies.
- Bras mural avec pommeau de douche orientable en acier inoxydable : Ø 250 mm.
- Support pour douchette à main avec arrivée d'eau murale.
- Douchette à main anticalcaire.
- Flexible satin.

06298004

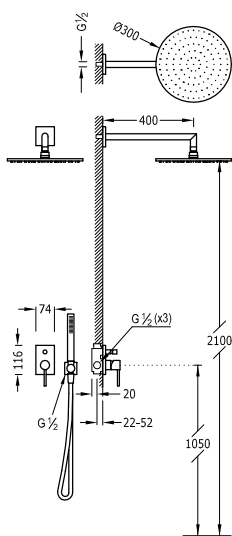
427,00

Unterputz-Einhebelmischer-Duschsystem (2 Wege)

- Einschließlich Einbaugehäuse.
- 2-Wege-Umsteller.
- Edelstahl-Kopfbrause mit Kugelgelenk und Wandarm: Ø 250 mm.
- Wandanschlussbogen mit Halterung.
- Anti-Kalk-Handbrause.
- Satin-Brauseschlauch.



9130190



Kit mitigeur encastré à 2 voies pour douche

- Structure encastrée incluse.
- Inverseur à 2 voies.
- Bras mural avec pommeau de douche orientable en acier inoxydable : Ø 300 mm.
- Support pour douchette à main avec arrivée d'eau murale.
- Douchette à main anticalcaire en laiton.
- Flexible satin.

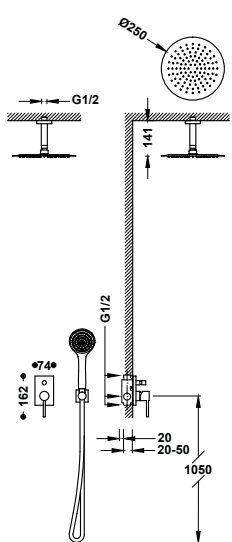
Unterputz-Einhebelmischer-Duschesystem (2 Wege)

- Einschließlich Einbaugehäuse.
- 2-Wege-Umsteller.
- Edelstahl-Kopfbrause mit Kugelgelenk und Wandarm: Ø 300 mm.
- Wandanschlussbogen mit Halterung.
- Anti-Kalk-Messing-Handbrause.
- Satin-Brauseschlauch.



06298001

489,00



Kit mitigeur encastré à 2 voies pour douche

- Structure encastrée incluse.
- Inverseur à 2 voies.
- Bras au plafond avec pommeau de douche orientable en acier inoxydable : Ø 250 mm.
- Support pour douchette à main avec arrivée d'eau murale.
- Douchette à main anticalcaire.
- Flexible satin.

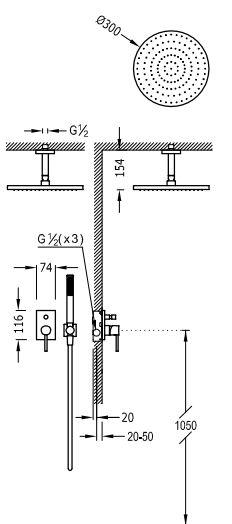
Unterputz-Einhebelmischer-Duschesystem (2 Wege)

- Einschließlich Einbaugehäuse.
- 2-Wege-Umsteller.
- Edelstahl-Kopfbrause mit Kugelgelenk und Deckenarm: Ø 250 mm.
- Wandanschlussbogen mit Halterung.
- Anti-Kalk-Handbrause.
- Satin-Brauseschlauch.



06218081

394,00



Kit mitigeur encastré à 2 voies pour douche

- Structure encastrée incluse.
- Inverseur à 2 voies.
- Bras au plafond avec pommeau de douche orientable en acier inoxydable : Ø 300 mm.
- Support pour douchette à main avec arrivée d'eau murale.
- Douchette à main anticalcaire en laiton.
- Flexible satin.

Unterputz-Einhebelmischer-Duschesystem (2 Wege)

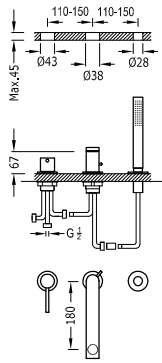
- Einschließlich Einbaugehäuse.
- 2-Wege-Umsteller.
- Edelstahl-Kopfbrause mit Kugelgelenk und Deckenarm: Ø 300 mm.
- Wandanschlussbogen mit Halterung.
- Anti-Kalk-Messing-Handbrause.
- Satin-Brauseschlauch.



06218080

456,00

ROBINETS POUR BAIGNOIRE / WANNENARMATUREN



Mitigeur pour rebord de baignoire

- Inverseur intégré dans le bec de baignoire.
- Douchette à main anticalcaire en laiton.
- Bec de baignoire de 180 mm. Débit : 3 bar - 16 l/m.
- Kit réservoir en option non compris réf. : 20324501.

06216103

370,00

Wannenrandarmatur

- Umsteller im Wanneneilaufl integriert.
- Anti-Kalk-Messing-Handbrause.
- Wanneneinlauf 180 mm. Durchflussmenge: 3 bar - 16 l/min.
- Passender Unterbaukasten für Wannenrand Ref.: 20324501.

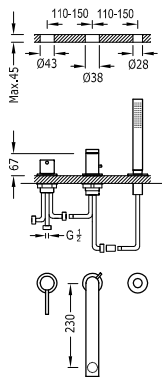


Réservoir pour robinetterie de rebord de baignoire

Unterbaukasten für Wannenrandarmaturen

20324501

395,00



Mitigeur pour rebord de baignoire

- Inverseur intégré dans le bec de baignoire.
- Douchette à main anticalcaire en laiton.
- Bec de baignoire de 230 mm. Débit : 3 bar - 16 l/m.
- Kit réservoir en option non compris réf. : 20324501.

06216102

380,00

Wannenrandarmatur

- Umsteller im Wanneneilaufl integriert.
- Anti-Kalk-Messing-Handbrause.
- Wanneneinlauf 230 mm. Durchflussmenge: 3 bar - 16 l/min.
- Passender Unterbaukasten für Wannenrand Ref.: 20324501.

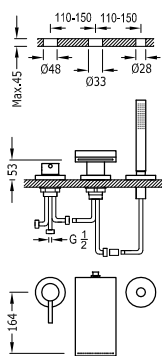


Réservoir pour robinetterie de rebord de baignoire

Unterbaukasten für Wannenrandarmaturen

20324501

395,00



Mitigeur pour rebord de baignoire

- Inverseur intégré dans le bec de baignoire.
- Douchette à main anticalcaire en laiton.
- Bec de baignoire avec sortie de l'eau en cascade. Débit : 3 bar - 17 l/m.
- Kit réservoir en option non compris réf. : 162245.

162161

812,00

Wannenrandarmatur

- Umsteller im Wanneneilaufl integriert.
- Anti-Kalk-Messing-Handbrause.
- Schwall-Wanneneinlauf. Durchflussmenge: 3 bar - 17 l/min.
- Passender Unterbaukasten für Wannenrand Ref.: 162245.



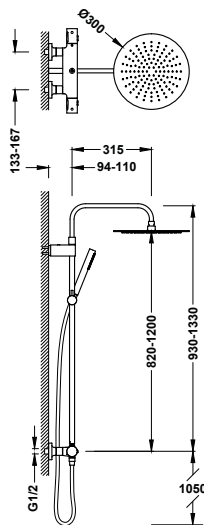
Réservoir pour robinetterie de rebord de baignoire

Unterbaukasten für Wannenrandarmaturen

162245

395,00

ROBINETS THERMOSTATIQUES MURAUX / THERMOSTAT-WANDARMATUREN



Ensemble de robinet thermostatique mural à 2 voies pour douche

19039302

563,00

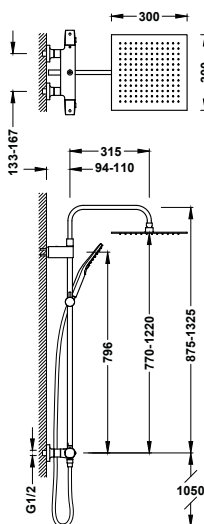
- Avec inverseur intégré dans le régulateur de débit.
- Volant rond.
- Barre de douche télescopique.
- Pommeau de douche orientable en acier inoxydable : Ø 300 mm.
- Support coulissant et orientable pour douchette à main.
- Douchette à main anticalcaire en laiton.
- Flexible satin.

Thermostat-Aufputz-Duschsystem

- Mit Umstellungsschalter im Griff integriert.
- Höhenverstellbare Duschstange.
- Rundes Handrad.
- Edelstahl-Kopfbrause mit Kugelgelenk: Ø 300 mm.
- Einstellbarer Brausehalter.
- Anti-Kalk-Messing-Handbrause.
- Satin-Brauseschlauch.



29916832



Ensemble de robinet thermostatique mural à 2 voies pour douche

19038702

592,00

- Avec inverseur intégré dans le régulateur de débit.
- Volant à bords arrondis.
- Barre de douche télescopique.
- Pommeau de douche orientable en acier inoxydable : 300x300 mm.
- Support coulissant et orientable pour douchette à main.
- Douchette à main anticalcaire : 96 x 110 mm. (3 types de jet).
- Flexible satin.

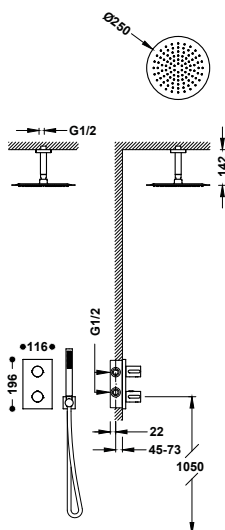
Thermostat-Aufputz-Duschsystem

- Mit Umstellungsschalter im Griff integriert.
- Handrad mit abgerundeten Kanten.
- Höhenverstellbare Duschstange.
- Edelstahl-Kopfbrause mit Kugelgelenk: 300x300 mm.
- Einstellbarer Brausehalter.
- Anti-Kalk-Handbrause: 96x110 mm. (3 Strahlarten).
- Satin-Brauseschlauch.



29916834

ROBINETS THERMOSTATIQUES ENCASTRÉS / THERMOSTAT-UNTERPUTZ-ARMATUREN



Kit robinet thermostatique encastré Therm-box à 2 voies pour douche

06225003

483,00

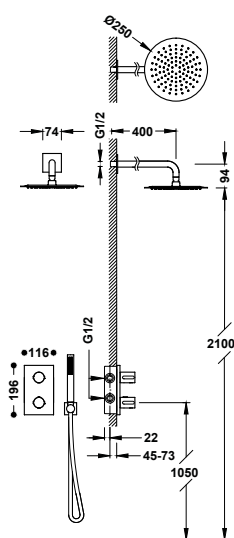
- Structure encastrée incluse.
- Volant rond avec contrôle de la température. Distributeur céramique à 2 voies.
- Bras au plafond avec pommeau de douche orientable en acier inoxydable : Ø 250 mm.
- Support pour douchette à main avec arrivée d'eau murale.
- Douchette à main anticalcaire en laiton.
- Flexible satin.

2-Wege-Thermostatarmatur-Set Therm-box für die Dusche

- Einschließlich Einbaugehäuse.
- Rundes Handrad mit Temperaturregung. 2-Wege-Verteiler Keramik.
- Edelstahl-Kopfbrause mit Kugelgelenk und Deckenarm: Ø 250 mm.
- Wandanschlussbogen mit Halterung.
- Anti-Kalk-Messing-Handbrause.
- Satin-Brauseschlauch.



29926828



Kit robinet thermostatique encastré Therm-box à 2 voies pour douche

06225004

516,00

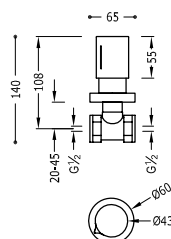
- Structure encastrée incluse.
- Volant rond avec contrôle de la température. Distributeur céramique à 2 voies.
- Bras mural avec pommeau de douche orientable en acier inoxydable : Ø 250 mm.
- Support pour douchette à main avec arrivée d'eau murale.
- Douchette à main anticalcaire en laiton.
- Flexible satin.

2-Wege-Thermostatarmatur-Set Therm-box für die Dusche

- Einschließlich Einbaugehäuse.
- Rundes Handrad mit Temperaturregung, 2-Wege-Verteiler Keramik.
- Edelstahl-Kopfbrause mit Kugelgelenk und Wandarm: Ø 250 mm.
- Wandanschlussbogen mit Halterung.
- Anti-Kalk-Messing-Handbrause.
- Satin-Brauseschlauch.



ROBINETS D'ARRÊT / ABSPERRVENTILE

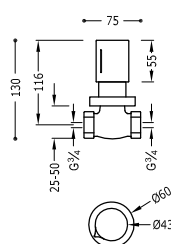


Robinet d'arrêt encastré
Raccord fileté femelle : 1/2".

06115501

80,00

Unterputz-Absperrventil
Mit Innengewinde: 1/2".



Robinet d'arrêt encastré
Raccord fileté femelle : 3/4".

06151101

88,00

Unterputz-Absperrventil
Mit Innengewinde: 3/4".

LEX-ALP

Un design classique qui invite au calme. Lex-Alp est une série équilibrée qui fonctionne parfaitement et ne se démode jamais. C'est ce qui la rend si spéciale.

Ein klassisches Design, das zur Ruhe einlädt. Lex-Alp ist eine ausgewogene Serie, die perfekt funktioniert und nie aus der Mode kommt. Das macht es noch spezieller.

Finitions disponibles / Verfügbare Ausführungen:



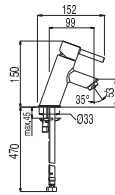
CR







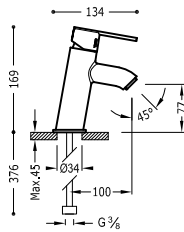
ROBINETS POUR LAVABO / WASCHTISCHARMATUREN



Mitigeur incliné pour lavabo
Flexibles d'alimentation G3/8.

Schräger Einhebel-Waschtischmischer
G3/8" flexible Anschlusschläuche.

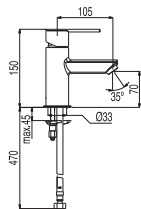
20310301 **84,00**
20310301D **106,00**



Mitigeur incliné pour lavabo
Avec mousseur facile à nettoyer. Flexibles d'alimentation G3/8.

Schräger Einhebel-Waschtischmischer
Mit leicht zu reinigendem Luftsprudler. G3/8" flexible Anschlusschläuche.

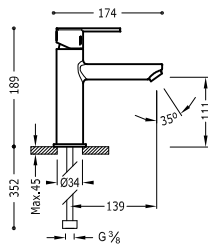
181903 **108,00**



Mitigeur pour lavabo
Avec mousseur facile à nettoyer. Flexibles d'alimentation G3/8.

Einhebel-Waschtischmischer
Mit leicht zu reinigendem Luftsprudler. G3/8" flexible Anschlusschläuche.

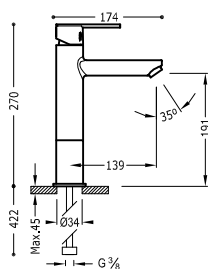
181103 **104,00**
186103 **126,00**



Mitigeur pour lavabo
Avec mousseur facile à nettoyer. Flexibles d'alimentation G3/8.

Einhebel-Waschtischmischer
Mit leicht zu reinigendem Luftsprudler. G3/8" flexible Anschlusschläuche.

181203 **129,00**
186203 **151,00**

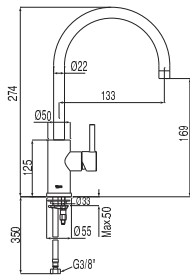


Mitigeur haut pour lavabo
Avec mousseur facile à nettoyer. Flexibles d'alimentation G3/8.

Einhebel-Waschtischmischer L
Mit leicht zu reinigendem Luftsprudler. G3/8" flexible Anschlusschläuche.

181217 **204,00**
186217 **226,00**





Mitigeur avec manette latérale pour lavabo

Flexibles d'alimentation G3/8.

Einhebel-Waschtischmischer mit seitlichem Hebel.

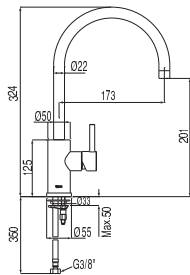
G3/8" flexible Anschlusschläuche.



9134592

20370301

160,00



Mitigeur haut avec manette latérale pour lavabo

Flexibles d'alimentation G3/8.

Einhebel-Waschtischmischer mit seitlichem Hebel. L

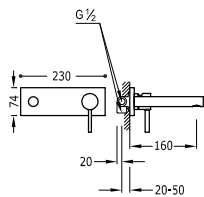
G3/8" flexible Anschlusschläuche.



9134592

20340301

170,00



Mitigeur encastré pour lavabo

Structure encastrée incluse et indivisible. Bec de 160 mm.

Unterputz-Einhebel-Waschtischmischer

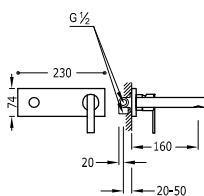
Unteilbarer Unterputzkörper integriert. Rohrauslauf 160 mm.



9134592

20321001

230,00



Mitigeur encastré pour lavabo

Structure encastrée incluse et indivisible. Bec de 160 mm.

Unterputz-Einhebel-Waschtischmischer

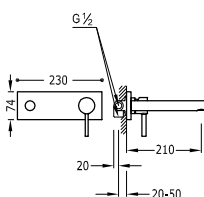
Unteilbarer Unterputzkörper integriert. Rohrauslauf 160 mm.



9134592

08120001

230,00



Mitigeur encastré pour lavabo

Structure encastrée incluse et indivisible. Bec de 210 mm.

Unterputz-Einhebel-Waschtischmischer

Unteilbarer Unterputzkörper integriert. Rohrauslauf 210 mm.

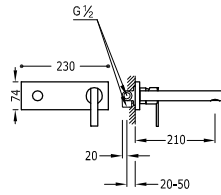


9134592

20320002

240,00





Mitigeur encastré pour lavabo

Structure encastrée incluse et indivisible. Bec de 210 mm.

08120021

240,00

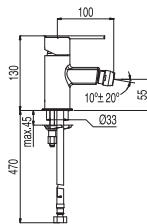
Unterputz-Einhebel-Waschtischmischer

Unterteilbarer Unterputzkörper integriert. Rohrauslauf 210 mm.



9134592

ROBINETS POUR BIDET / BIDETARMATUREN



Mitigeur pour bidet

Rotule orientable. Avec mousseur facile à nettoyer. Flexibles d'alimentation G3/8.

181120
186120

107,00

129,00

Einhebel-Bidetmischer

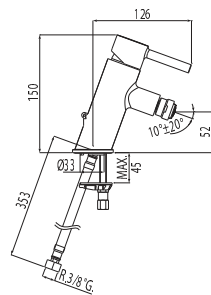
Kugelgelenk. Mit leicht zu reinigendem Luftsprudler. G3/8" flexible Anschlusschläuche.



9134592



IA



Mitigeur incliné pour bidet

Rotule orientable. Flexibles d'alimentation G3/8.

20312001

87,00

Schräger Einhebel-Bidetmischer

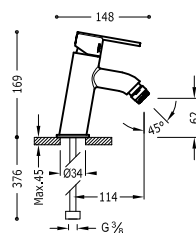
Kugelgelenk. G3/8" flexible Anschlusschläuche.



9134592



IB



Mitigeur incliné pour bidet

Rotule orientable. Avec mousseur facile à nettoyer. Flexibles d'alimentation G3/8.

181920
186920

111,00

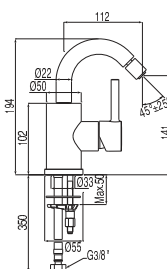
133,00

Schräger Einhebel-Bidetmischer

Kugelgelenk. Mit leicht zu reinigendem Luftsprudler. G3/8" flexible Anschlusschläuche.



9134592



Mitigeur avec manette latérale pour bidet

Rotule orientable. Flexibles d'alimentation G3/8.

20322401

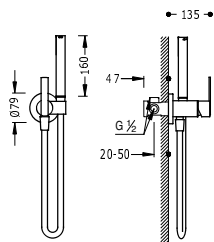
163,00

Einhebel-Bidetmischer mit seitlichem Hebel.

Kugelgelenk. G3/8" flexible Anschlusschläuche.



9134592



Mitigeur encastré avec douche pour WC

À eau chaude et eau froide. Douchette à main avec raccord limiteur à 5 l/min. et système anti-goutte Support fixe pour la douchette à main pouvant être installé à droite ou à gauche. Flexible satin.

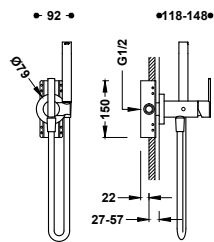
Unterputz-Einhebel-WC-Mischer

Mit kaltem oder warmem Wasser. Anti-Tropf Brause 5 l/min. Brausehalter beidseitig installierbar. Satin-Brauseschlauch.



181223

176,00



Mitigeur encastré avec douche pour WC

Option pour murs en pladur. À eau chaude et eau froide. Douchette à main avec raccord limiteur à 5 l/min. et système anti-goutte Support fixe pour la douchette à main pouvant être installé à droite ou à gauche. Flexible satin.

Unterputz-Einhebel-WC-Mischer

Option für Gipsplatten. Mit kaltem oder warmem Wasser. Anti-Tropf Brause 5 l/min. Brausehalter beidseitig installierbar. Satin-Brauseschlauch.



181222

216,00



Accessoire porte-serviettes pour robinet avec douche pour WC

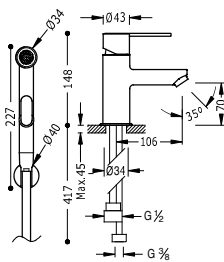
Support pouvant être installé à droite ou à gauche (pour réf. : 134122, 134123, 181122, 181123, 181222, 181223, 20522201, 20522301). Longueur : 180 mm.

Handtuchhalter

Beidseitig installierbar (Ref. 134122, 134123, 181122, 181123, 181222, 181223, 20522201, 20522301). Länge: 180 mm.

03412401

35,00



Mitigeur pour lavabo avec douche pour WC

Douchette à main anticalcaire avec vanne d'arrêt de débit. Support fixe pour douchette à main. Flexible satin. Flexibles d'alimentation G3/8.

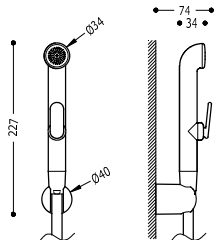
Einhebel-Waschtischmischer mit Dusche für WC.

Antikalk-Handbrause mit Durchflusssperre. Fester Brausehalter. Satin-Brauseschlauch. G3/8" flexible Anschlusschläuche.



181113

185,00



Kit de douche pour mitigeur de WC

Douchette à main avec vanne d'arrêt de débit. Support fixe pour douchette à main. Flexible satin. Attention : Pièce de rechange uniquement pour bidet réf. 162113 et 181113.

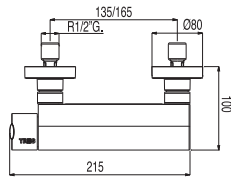
Brausegarnitur für Einhebelmischer für WC

Handbrause mit Durchflusssperre. Fester Brausehalter. Satin-Brauseschlauch. Achtung: Ersatzteil nur für Bidet Ref.: 162113 und 181113.

29995001

36,00

ROBINETS MURAUX / WANDARMATUREN



Mitigeur mural pour douche

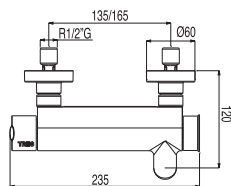
Douchette à main anticalcaire: Ø 100 mm. (5 types de jet). Support orientable pour douchette à main. Flexible satin.

181468

165,00

Einhebel-Brausemischer

Anti-Kalk-Handbrause: Ø 100 mm. (5 Strahlarten) Einstellbarer Brausehalter. Satin-Brauseschlauch.



Mitigeur mural pour baignoire et douche

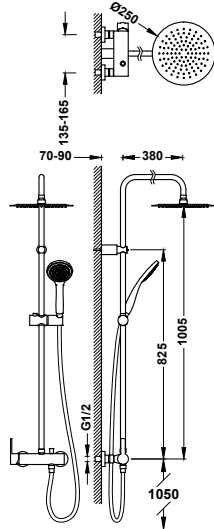
Douchette à main anticalcaire: Ø 100 mm. (5 types de jet). Support orientable pour douchette à main. Flexible satin.

181474

185,00

Einhebel-Wannenmischer

Anti-Kalk-Handbrause: Ø 100 mm. (5 Strahlarten) Einstellbarer Brausehalter. Satin-Brauseschlauch.



Ensemble mitigeur mural à 2 voies pour douche

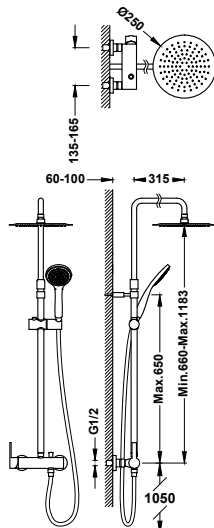
- Pommeau de douche orientable en acier inoxydable : Ø 250 mm.
- Support coulissant et orientable pour douchette à main.
- Douchette à main anticalcaire : Ø 100 mm.
- Flexible satin.

18119102

423,00

Einhebel-Aufputz-Duschesystem (2 Wege)

- Edelstahl-Kopfbrause mit Kugelgelenk: Ø 250 mm.
- Einstellbarer Brausehalter.
- Anti-Kalk-Handbrause: Ø 100 mm.
- Satin-Brauseschlauch.



Ensemble mitigeur mural à 2 voies pour douche

- Pommeau de douche orientable en acier inoxydable : Ø 250 mm.
- Barre de douche télescopique.
- Support coulissant et orientable pour douchette à main.
- Douchette à main anticalcaire : Ø 100 mm.
- Flexible satin.

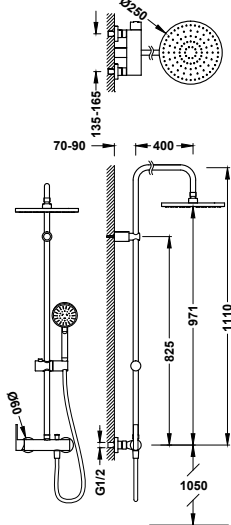
08119703

466,00

Einhebel-Aufputz-Duschesystem (2 Wege)

- Edelstahl-Kopfbrause mit Kugelgelenk: Ø 250 mm.
- Höhenverstellbare Duschstange.
- Einstellbarer Brausehalter.
- Anti-Kalk-Handbrause: Ø 100 mm.
- Satin-Brauseschlauch.





Ensemble mitigeur mural à 2 voies pour douche

- Pommeau de douche orientable en acier inoxydable : Ø 250 mm.
- Support coulissant et orientable pour douchette à main.
- Douchette à main anticalcaire : Ø 100 mm. (5 types de jet).
- Flexible satin.

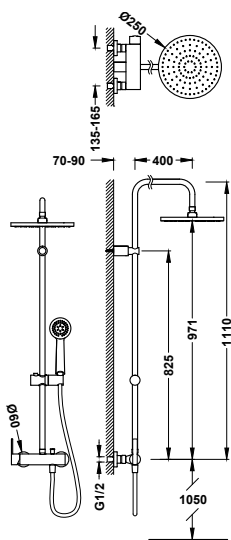
Einhebel-Aufputz-Duschesystem (2 Wege)

- Edelstahl-Kopfbrause mit Kugelgelenk: Ø 250 mm.
- Einstellbarer Brausehalter.
- Anti-Kalk-Handbrause: Ø 100 mm. (5 Strahlarten)
- Satin-Brauseschlauch.



181191

423,00



Ensemble mitigeur mural à 2 voies pour douche

- Pommeau de douche orientable en acier inoxydable : Ø 250 mm.
- Support coulissant et orientable pour douchette à main.
- Douchette à main anticalcaire : Ø 100 mm.
- Flexible métallique renforcé.

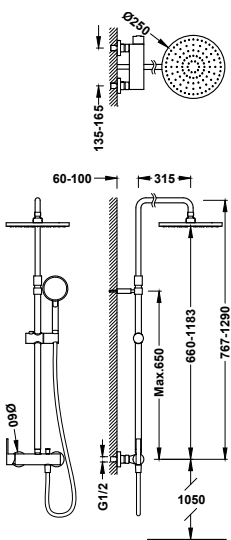
Einhebel-Aufputz-Duschesystem (2 Wege)

- Edelstahl-Kopfbrause mit Kugelgelenk: Ø 250 mm.
- Einstellbarer Brausehalter.
- Anti-Kalk-Handbrause: Ø 100 mm.
- Verstärkter Metallbrauseschlauch.



081192

387,00



Ensemble mitigeur mural à 2 voies pour douche

- Pommeau de douche orientable en acier inoxydable : Ø 250 mm.
- Barre de douche télescopique.
- Support coulissant et orientable pour douchette à main.
- Douchette à main anticalcaire : Ø 100 mm. (5 types de jet).
- Flexible satin.

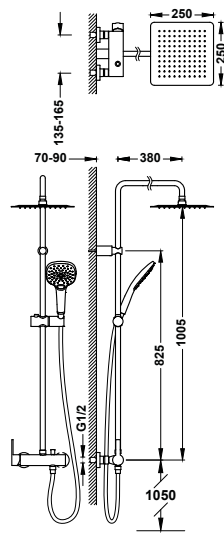
Einhebel-Aufputz-Duschesystem (2 Wege)

- Edelstahl-Kopfbrause mit Kugelgelenk: Ø 250 mm.
- Höhenverstellbare Duschstange.
- Einstellbarer Brausehalter.
- Anti-Kalk-Handbrause: Ø 100 mm. (5 Strahlarten)
- Satin-Brauseschlauch.



08119702

498,00



Ensemble mitigeur mural à 2 voies pour douche

08119302

421,00

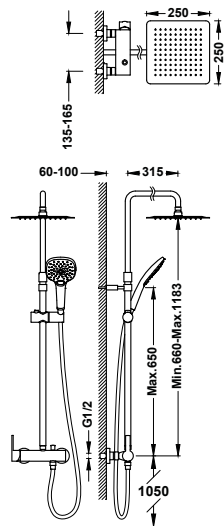
- Pommeau de douche orientable en acier inoxydable : 250 x 250 mm.
- Support coulissant et orientable pour douchette à main.
- Douchette à main anticalcaire : 120 x 120 mm. (3 types de jet).
- Flexible satin.

Einhebel-Aufputz-Duschesystem (2 Wege)

- Edelstahl-Kopfbrause mit Kugelgelenk: 250x250 mm.
- Einstellbarer Brausehalter.
- Anti-Kalk-Handbrause: 120x120 mm. (3 Strahlarten)
- Satin-Brauseschlauch.



9134592



Ensemble mitigeur mural à 2 voies pour douche

08119704

496,00

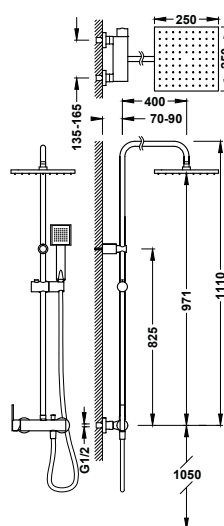
- Pommeau de douche orientable en acier inoxydable : 250 x 250 mm.
- Barre de douche télescopique.
- Support coulissant et orientable pour douchette à main.
- Douchette à main anticalcaire : 120 x 120 mm. (3 types de jet).
- Flexible satin.

Einhebel-Aufputz-Duschesystem (2 Wege)

- Edelstahl-Kopfbrause mit Kugelgelenk: 250x250 mm.
- Höhenverstellbare Duschstange.
- Einstellbarer Brausehalter.
- Anti-Kalk-Handbrause: 120x120 mm. (3 Strahlarten)
- Satin-Brauseschlauch.



9134592



Ensemble mitigeur mural à 2 voies pour douche

08119301

414,00

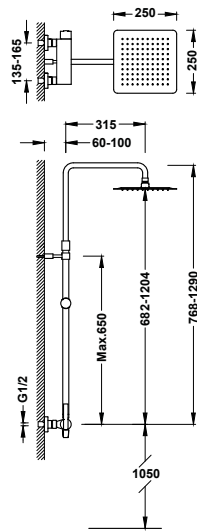
- Pommeau de douche orientable en acier inoxydable : 250 x 250 mm.
- Support coulissant et orientable pour douchette à main.
- Douchette à main anticalcaire : 80 x 80 mm.
- Flexible satin.

Einhebel-Aufputz-Duschesystem (2 Wege)

- Edelstahl-Kopfbrause mit Kugelgelenk: 250x250 mm.
- Einstellbarer Brausehalter.
- Anti-Kalk-Handbrause: 80x80 mm.
- Satin-Brauseschlauch.



9134592



Ensemble mitigeur mural à 2 voies pour douche

- Pommeau de douche orientable en acier inoxydable : 250 x 250 mm.
- Barre de douche télescopique.
- Support coulissant et orientable pour douchette à main.
- Douchette à main anticalcaire.
- Flexible satin.

08119701

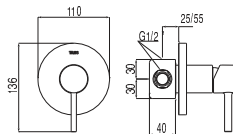
489,00

Einhebel-Aufputz-Duschsystem (2 Wege)

- Edelstahl-Kopfbrause mit Kugelgelenk: 250x250 mm.
- Höhenverstellbare Duschstange.
- Einstellbarer Brausehalter.
- Anti-Kalk-Handbrause.
- Satin-Brauseschlauch.



ROBINETS ENCASTRÉS / UNTERPUTZ-ARMATUREN



Mitigeur encastré à 1 voie pour douche

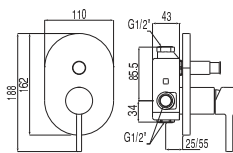
Structure encastrée incluse.

Unterputz-Einhebelmischer (1-Weg)

Einschließlich Einbaugehäuse.

20317701

95,00



Mitigeur encastré à 2 voies pour douche

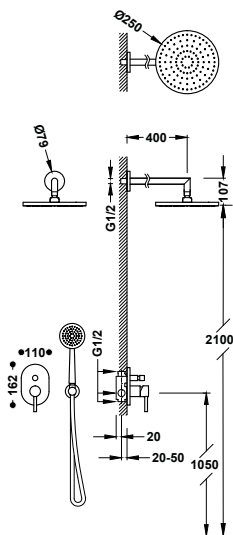
Structure encastrée incluse. Inverseur à 2 voies.

Unterputz-Einhebelmischer (2-Wege)

Einschließlich Einbaugehäuse. 2-Wege-Umsteller.

20318001

145,00



Kit mitigeur encastré à 2 voies pour douche

- Structure encastrée incluse.
- Inverseur à 2 voies.
- Bras mural avec pommeau de douche orientable en acier inoxydable : Ø 250 mm.
- Support pour douchette à main avec arrivée d'eau murale.
- Douchette à main anticalcaire : Ø 100 mm.
- Flexible satin.

20318002

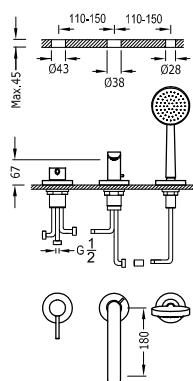
395,00

Unterputz-Einhebelmischer-Duschsystem (2 Wege)

- Einschließlich Einbaugehäuse.
- 2-Wege-Umsteller.
- Edelstahl-Kopfbrause mit Kugelgelenk und Wandarm: Ø 250 mm.
- Wandanschlussbogen mit Halterung.
- Anti-Kalk-Handbrause: Ø 100 mm.
- Satin-Brauseschlauch.



ROBINETS POUR BAIGNOIRE / WANNENARMATUREN



Mitigeur pour rebord de baignoire

- Inverseur intégré dans le bec de baignoire.
- Douchette à main anticalcaire : Ø 100 mm.
- Bec de baignoire de 180 mm. Débit : 3 bar - 16 l/m.
- Kit réservoir en option non compris réf. : 20324501.

Wannenrandarmatur

- Umsteller im Wanneneinlauf integriert.
- Anti-Kalk-Handbrause: Ø 100 mm.
- Wanneneinlauf 180 mm. Durchflussmenge: 3 bar - 16 l/min.
- Passender Unterbaukasten für Wannenrand Ref.: 20324501.



20316102

340,00

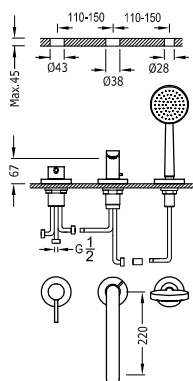


Réservoir pour robinetterie de rebord de baignoire

Unterbaukasten für Wannenrandarmaturen

20324501

395,00



Mitigeur pour rebord de baignoire

- Inverseur intégré dans le bec de baignoire.
- Douchette à main anticalcaire : Ø 100 mm.
- Bec de baignoire de 220 mm. Débit : 3 bar - 16 l/m.
- Kit réservoir en option non compris réf. : 20324501.

Wannenrandarmatur

- Umsteller im Wanneneinlauf integriert.
- Anti-Kalk-Handbrause: Ø 100 mm.
- Wanneneinlauf 220 mm. Durchflussmenge: 3 bar - 16 l/min.
- Passender Unterbaukasten für Wannenrand Ref.: 20324501.



20316101

350,00



Réservoir pour robinetterie de rebord de baignoire

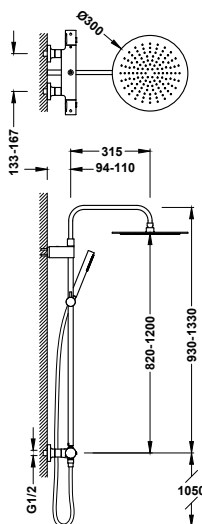
Unterbaukasten für Wannenrandarmaturen

20324501

395,00



ROBINETS THERMOSTATIQUES MURAUX / THERMOSTAT-WANDARMATUREN



Ensemble de robinet thermostatique mural à 2 voies pour douche

19039302

563,00

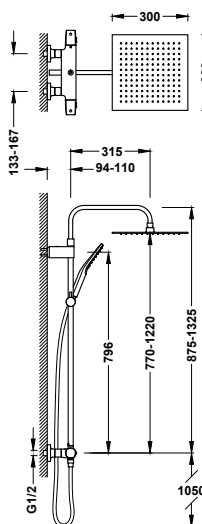
- Avec inverseur intégré dans le régulateur de débit.
- Volant rond.
- Barre de douche télescopique.
- Pommeau de douche orientable en acier inoxydable : Ø 300 mm.
- Support coulissant et orientable pour douchette à main.
- Douchette à main anticalcaire en laiton.
- Flexible satin.

Thermostat-Aufputz-Duschesystem

- Mit Umstellungsschalter im Griff integriert.
- Höhenverstellbare Duschstange.
- Rundes Handrad.
- Edelstahl-Kopfbrause mit Kugelgelenk: Ø 300 mm.
- Einstellbarer Brausehalter.
- Anti-Kalk-Messing-Handbrause.
- Satin-Brauseschlauch.



29916832



Ensemble de robinet thermostatique mural à 2 voies pour douche

19038702

592,00

- Avec inverseur intégré dans le régulateur de débit.
- Volant à bords arrondis.
- Barre de douche télescopique.
- Pommeau de douche orientable en acier inoxydable : 300x300 mm.
- Support coulissant et orientable pour douchette à main.
- Douchette à main anticalcaire : 96 x 110 mm. (3 types de jet).
- Flexible satin.

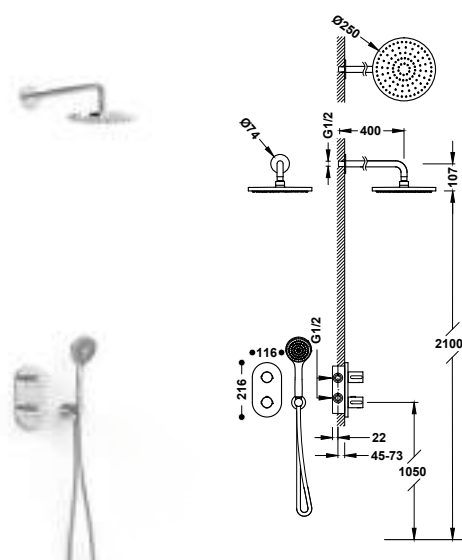
Thermostat-Aufputz-Duschesystem

- Mit Umstellungsschalter im Griff integriert.
- Handrad mit abgerundeten Kanten.
- Höhenverstellbare Duschstange.
- Edelstahl-Kopfbrause mit Kugelgelenk: 300x300 mm.
- Einstellbarer Brausehalter.
- Anti-Kalk-Handbrause: 96x110 mm. (3 Strahlarten).
- Satin-Brauseschlauch.



29916834

ROBINETS THERMOSTATIQUES ENCASTRÉS / THERMOSTAT-UNTERPUTZ-ARMATUREN



Kit robinet thermostatique encastré Therm-box à 2 voies pour douche

21525004

455,00

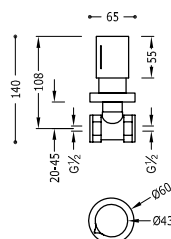
- Structure encastrée incluse.
- Volant rond en ABS avec contrôle de la température. Distributeur céramique à 2 voies.
- Bras mural avec pommeau de douche orientable : Ø 250 mm.
- Support pour douchette à main avec arrivée d'eau murale.
- Douchette à main anticalcaire.
- Flexible métallique.

2-Wege-Thermostatarmatur-Set Therm-box für die Dusche

- Einschließlich Einbaugeschäse.
- Rundes ABS-Handrad mit Temperatursteuerung, 2-Wege-Verteiler Keramik.
- Edelstahl-Kopfbrause mit Kugelgelenk und Deckenanschluss: 300x300 mm.
- Wandanschlussbogen mit Halterung.
- Anti-Kalk-Messing-Handbrause.
- Metallbrauseschlauch.



ROBINETS D'ARRÊT / ABSPERRVENTILE



Robinet d'arrêt encastré

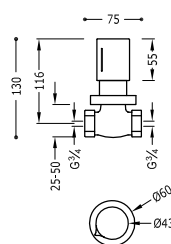
Raccord fileté femelle : 1/2".

06115501

80,00

Unterputz-Absperrventil

Mit Innengewinde: 1/2".



Robinet d'arrêt encastré

Raccord fileté femelle : 3/4".

06151101

88,00

Unterputz-Absperrventil

Mit Innengewinde: 3/4".

CLASS

La serie Class nace con el claro objetivo de ofrecer todo el bienestar y confort posible en el cuarto de baño. Es una serie de líneas actuales que encaja a la perfección en todo tipo de espacios, tanto reducidos como amplios.

Acabados disponibles:



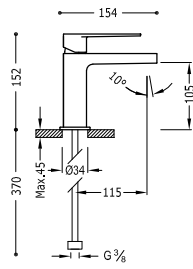
CR





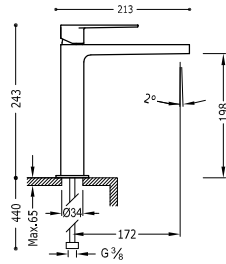


GRIFOS PARA LAVABO



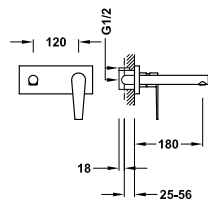
Grifo monomando para lavabo
Latiguillos de alimentación flexibles G3/8.

20510301 **102,00**
20510301D **124,00**



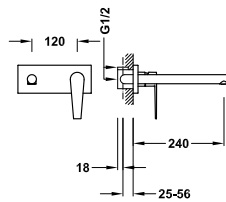
Grifo monomando alto para lavabo
Latiguillos de alimentación flexibles G3/8.

20510303 **200,00**



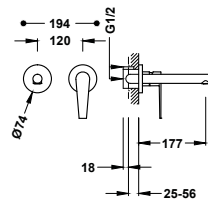
Grifo monomando empotrado para lavabo
Cuerpo empotrado indivisible con amortiguadores acústicos. Junta antihumedad. Caño de 180 mm.

20530011 **220,00**



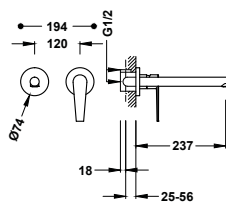
Grifo monomando empotrado para lavabo
Cuerpo empotrado indivisible con amortiguadores acústicos. Junta antihumedad. Caño de 240 mm.

20530012 **230,00**



Grifo monomando empotrado para lavabo
Cuerpo empotrado indivisible con amortiguadores acústicos. Junta antihumedad. Caño de 177 mm.

20530001 **210,00**

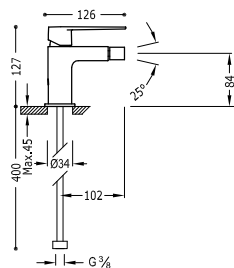


Grifo monomando empotrado para lavabo
Cuerpo empotrado indivisible con amortiguadores acústicos. Junta antihumedad. Caño de 237 mm.

20530002 **220,00**




GRIFOS PARA BIDÉ



Grifo monomando para bidé

Rótula orientable. Latiguillos de alimentación flexibles G3/8.

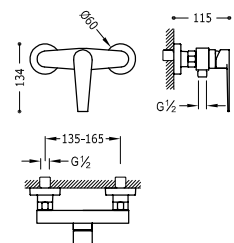
-  20512001
-  20512001D

105,00

127,00



GRIFOS MURALES

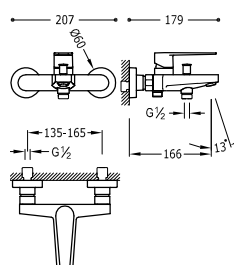


Grifo monomando mural para ducha

Ducha de mano anticalcárea. Soporte orientable para ducha de mano. Flexo satinado.

-  20516701

130,00



Grifo monomando mural para bañera y ducha

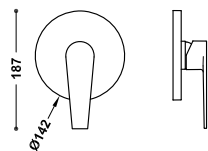
Ducha de mano anticalcárea. Soporte orientable para ducha de mano. Flexo satinado.

-  20517001

150,00



GRIFOS EMPOTRADOS RAPID-BOX



Pieza vista para caja empotrada de 1 vía Rapid-box

Sólo parte vista. Incluye placa embellecedora, mando, casquillo y tornillo de fijación oculto. Caja empotrada no incluida.

-  20527810

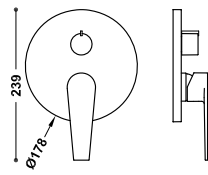
75,00



Caja empotrada de 1 vía Rapid-box con grifo monomando para ducha

- 20827810

80,00 



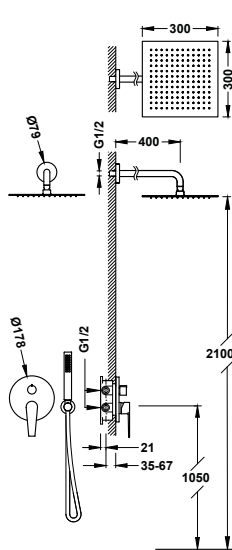
Pieza vista para caja empotrada de 2 vías Rapid-box
 Sólo parte vista. Incluye placa embellecedora, mando, volante distribuidor y tornillo de fijación oculto. **Caja empotrada no incluida.**

20528110 **95,00**



Caja empotrada de 2 vías Rapid-box con grifo monomando para ducha y bañera

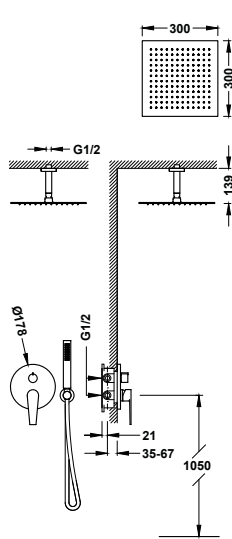
20828110 **90,00** N



Kit de grifo monomando empotrado de 2 vías Rapid-box para ducha

20528004 **419,00**

- Cuerpo empotrado incluido.
- Distribuidor cerámico de 2 vías.
- Brazo a pared con rociador de ducha orientable y de acero inoxidable: 300x300 mm.
- Soporte para ducha de mano con toma de agua a pared.
- Ducha de mano anticalcárea.
- Flexo satinado.

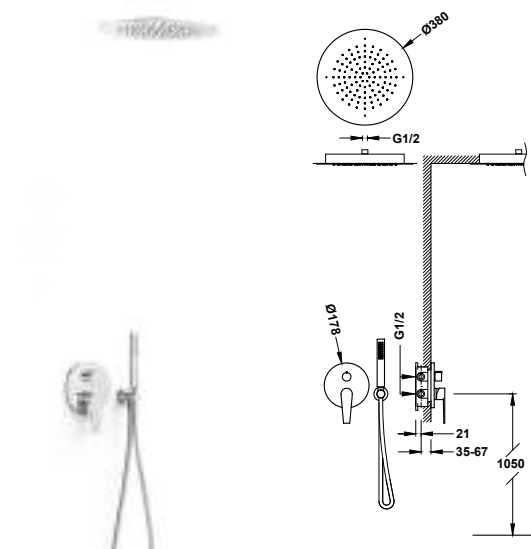


Kit de grifo monomando empotrado de 2 vías Rapid-box para ducha

20528003 **400,00**

- Cuerpo empotrado incluido.
- Distribuidor cerámico de 2 vías.
- Brazo a techo con rociador de ducha orientable y de acero inoxidable: 300x300 mm.
- Soporte para ducha de mano con toma de agua a pared.
- Ducha de mano anticalcárea.
- Flexo satinado.



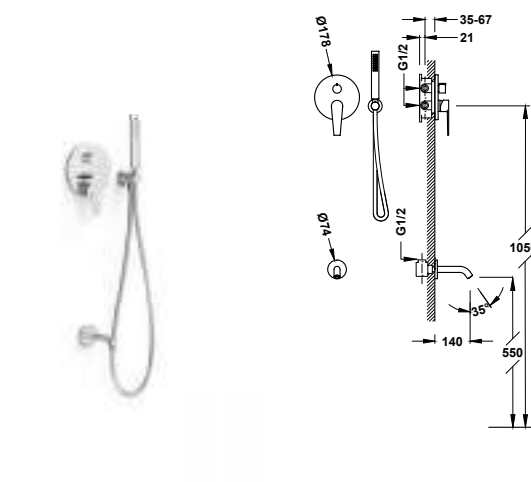


Kit de grifo monomando empotrado de 2 vías Rapid-box para ducha

20528005

806,00

- Cuerpo empotrado incluido.
- Distribuidor cerámico de 2 vías.
- Rociador de ducha empotrado a techo de acero inoxidable: Ø 380 mm.
- Soporte para ducha de mano con toma de agua a pared.
- Ducha de mano anticalcárea.
- Flexo satinado.



Kit de grifo monomando empotrado de 2 vías Rapid-box para bañera y ducha

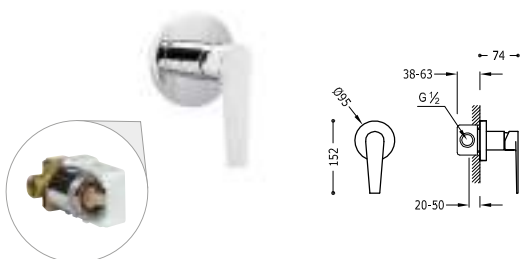
20528006

319,00

- Cuerpo empotrado incluido.
- Distribuidor cerámico de 2 vías.
- Caño fijo de bañera a pared.
- Soporte para ducha de mano con toma de agua a pared.
- Ducha de mano anticalcárea.
- Flexo satinado.



GRIFOS EMPOTRADOS

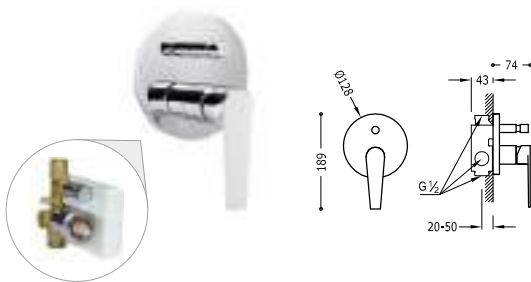


Grifo monomando empotrado de 1 vía para ducha

20517701

92,00

Cuerpo empotrado incluido.



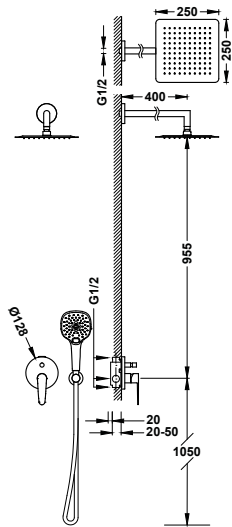
Grifo monomando empotrado de 2 vías para bañera y ducha

20518001

132,00

Cuerpo empotrado incluido. Inversor de 2 vías.



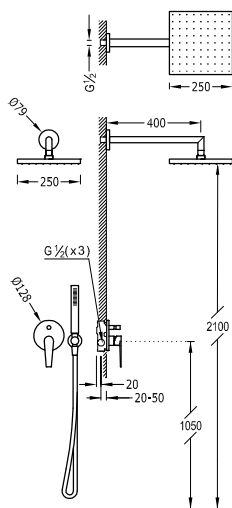


Kit de grifo monomando empotrado de 2 vías para ducha

20518006

410,00

- Cuerpo empotrado incluido.
- Inversor de 2 vías.
- Brazo a pared con rociador de ducha orientable y de acero inoxidable: 250x250 mm.
- Soporte para ducha de mano con toma de agua a pared.
- Ducha de mano anticalcárea: 120x120 mm. (3 tipos de chorro).
- Flexo satinado.

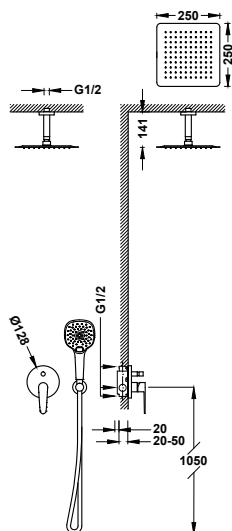


Kit de grifo monomando empotrado de 2 vías para ducha

20518002

405,00

- Cuerpo empotrado incluido.
- Inversor de 2 vías.
- Brazo a pared con rociador de ducha orientable y de acero inoxidable: 250x250 mm.
- Soporte para ducha de mano con toma de agua a pared.
- Ducha de mano anticalcárea.
- Flexo satinado.



Kit de grifo monomando empotrado de 2 vías para ducha

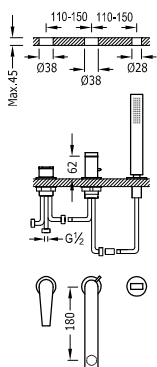
20518007

384,00

- Cuerpo empotrado incluido.
- Inversor de 2 vías.
- Brazo a techo con rociador de ducha orientable y de acero inoxidable: 250x250 mm.
- Soporte para ducha de mano con toma de agua a pared.
- Ducha de mano anticalcárea: 120x120 mm. (3 tipos de chorro).
- Flexo satinado.



GRIFOS PARA BAÑERA



Grifo monomando para borde de bañera

20516103

350,00

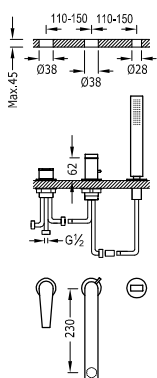
- Inversor integrado en el caño de bañera.
- Ducha de mano anticalcárea.
- Caño de bañera de 180 mm. Caudal: 3 bar - 13 l/m.
- Kit depósito opcional no incluido ref.: 20024501.



Depósito para grifería de borde de bañera

20024501

395,00



Grifo monomando para borde de bañera

20516101

360,00

- Inversor integrado en el caño de bañera.
- Ducha de mano anticalcárea.
- Caño de bañera de 230 mm. Caudal: 3 bar - 13 l/m.
- Kit depósito opcional no incluido ref.: 20024501.

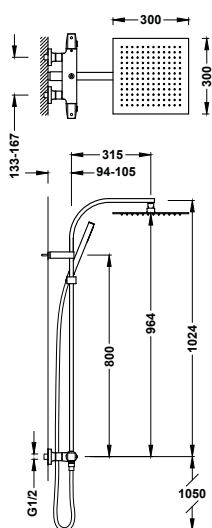


Depósito para grifería de borde de bañera

20024501

395,00

GRIFOS TERMOSTÁTICOS MURALES



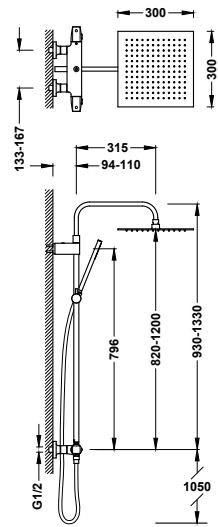
Conjunto de grifo termostático mural Over-wall de 2 vías para ducha

19039305

595,00

- Con inversor integrado en el regulador de caudal.
- Volante cuadrado-redondo.
- Rociador de ducha orientable de acero inoxidable: 300x300 mm.
- Soporte deslizante y orientable para ducha de mano.
- Ducha de mano anticalcárea de latón.
- Flexo satinado.





Conjunto de grifo termostático mural Over-wall de 2 vías para ducha

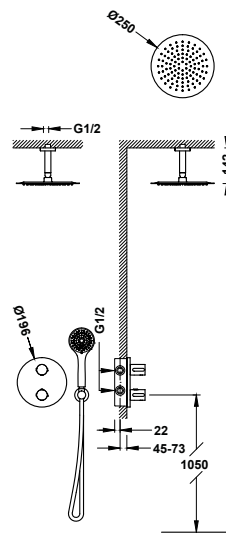
19039307

598,00

- Con inversor integrado en el regulador de caudal.
- Volante cuadrado-redondo.
- Barra de ducha telescópica.
- Rociador de ducha orientable de acero inoxidable: 300x300 mm.
- Soporte deslizante y orientable para ducha de mano.
- Ducha de mano anticalcárea de latón.
- Flexo satinado.



GRIFOS TERMOSTÁTICOS EMPOTRADOS

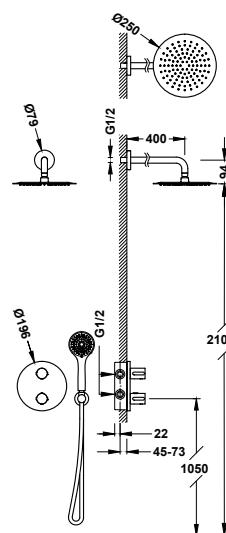


Kit de grifo termostático empotrado de 2 vías Therm-box para ducha

20425003

439,00

- Cuerpo empotrado incluido.
- Volante redondo de ABS con control de temperatura. Distribuidor cerámico de 2 vías.
- Brazo a techo con rociador de ducha orientable y de acero inoxidable: Ø 250 mm.
- Soporte para ducha de mano con toma de agua a pared.
- Ducha de mano anticalcárea: Ø 100 mm. (3 tipos de chorro).
- Flexo satinado.



Kit de grifo termostático empotrado de 2 vías Therm-box para ducha

20425004

465,00

- Cuerpo empotrado incluido.
- Volante redondo de ABS con control de temperatura. Distribuidor cerámico de 2 vías.
- Brazo a pared con rociador de ducha orientable y de acero inoxidable: Ø 250 mm.
- Soporte para ducha de mano con toma de agua a pared.
- Ducha de mano anticalcárea: Ø 100 mm. (3 tipos de chorro).
- Flexo satinado.



FLAT

La force de Flat réside dans sa simplicité. Épurée, confortable et fonctionnelle, cette série donne naissance à une salle de bains à la fois abordable et spéciale. Avec Flat, c'est la simplicité qui s'impose.

Die Stärke von Flat liegt in seiner Einfachheit. Diese Serie ist schlank, komfortabel und funktional und bietet ein erschwingliches und dennoch spezielles Badezimmer. Flat ist die Einfachheit, die auffällt.

Finitions disponibles / Verfügbare Ausführungen:




CR

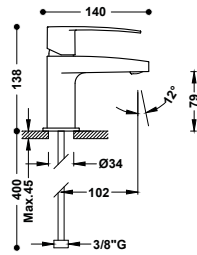




7



ROBINETS POUR LAVABO / WASCHTISCHARMATUREN



Mitigeur pour lavabo

Flexibles d'alimentation G3/8.

Einhebel-Waschtismischer

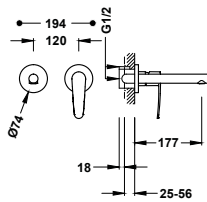
G3/8" flexible Anschlusschläuche.

- 20410301
- 20410301D

87,00
109,00



9130190



Mitigeur encastré pour lavabo

Structure encastrée indivisible avec amortisseurs acoustiques. Joint anti-humidité. Bec de 177 mm.

Unterputz-Einhebel-Waschtismischer

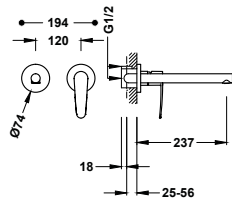
Unterputzkörper mit Schallentkoppelung. Dichtmanschette. Rohrauslauf 177 mm.

- 20430001

200,00



29903507



Mitigeur encastré pour lavabo

Structure encastrée indivisible avec amortisseurs acoustiques. Joint anti-humidité. Bec de 237 mm.

Unterputz-Einhebel-Waschtismischer

Unterputzkörper mit Schallentkoppelung. Dichtmanschette. Rohrauslauf 237 mm.

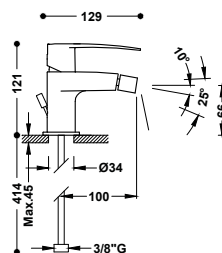
- 20430002

210,00



29903507

ROBINETS POUR BIDET / BIDETARMATUREN



Mitigeur pour bidet

Flexibles d'alimentation G3/8.

Einhebel-Bidetmischer

G3/8" flexible Anschlusschläuche.

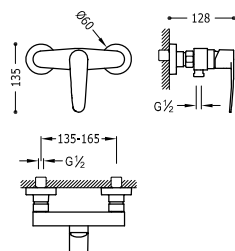
- 20412001
- 20412001D

90,00
112,00



9130190

ROBINETS MURAUX / WANDARMATUREN



Mitigeur mural pour douche

Douchette à main anticalcaire. Support orientable pour douchette à main. Flexible satin.

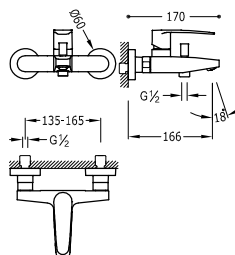
Einhebel-Brausemischer

Anti-Kalk-Handbrause. Einstellbarer Brausehalter. Satin-Brauseschlauch.



20416701

125,00



Mitigeur mural pour baignoire et douche

Douchette à main anticalcaire. Support orientable pour douchette à main. Flexible satin.

Einhebel-Wannenmischer

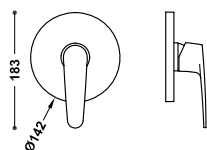
Anti-Kalk-Handbrause. Einstellbarer Brausehalter. Satin-Brauseschlauch.



20417001

145,00

ROBINETS ENCASTRÉS RAPID-BOX / UNTERPUTZ-ARMATUREN RAPID-BOX



Pièce apparente pour boîtier encastré 1 voie Rapid-box

Pièce apparente seulement. Comprends la plaque de finition, la commande, douille et la vis de fixation cachée. Boîtier encastré non compris.

Sichtbares Teil für 1-Wege-Unterputzgehäuse Rapid-box

Nur sichtbarer Teil. Inklusive Zierplatte, Bedienelement, Buchse und verborgene Befestigungsschraube. Unterputzgehäuse nicht im Lieferumfang enthalten.



20427810

60,00

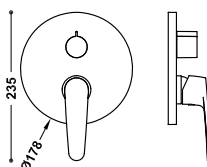


Boîtier encastré Rapid-box 1 voie avec mitigeur de douche monocommande

1-Wege-Unterputzgehäuse Rapid-box mit Einhebelmischer für die Dusche

20827810

80,00 N



Pièce apparente pour boîtier encastré Rapid-box 2 voies

Pièce apparente seulement. Comprend la plaque de finition, la commande, la poignée de distribution et la vis de fixation cachée. Boîtier encastré non compris.

Sichtbares Teil für 2-Wege-Unterputzgehäuse Rapid-box

Nur sichtbarer Teil. Inklusive Zierplatte, Bedienelement, Verteilerhandrad und verborgene Befestigungsschraube. Unterputzgehäuse nicht im Lieferumfang enthalten.



20428110

75,00

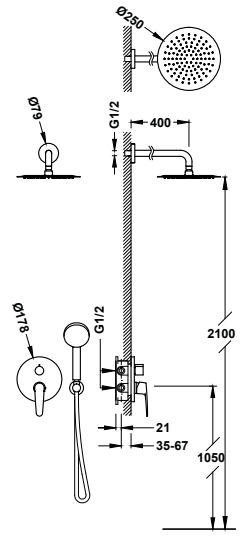


Boîtier encastré Rapid-box 2 voies avec mitigeur monocommande pour douche et baignoire.

2-Wege-Unterputzgehäuse Rapid-box mit Einhebelmischer für Dusche und Badewanne

20828110

90,00 N



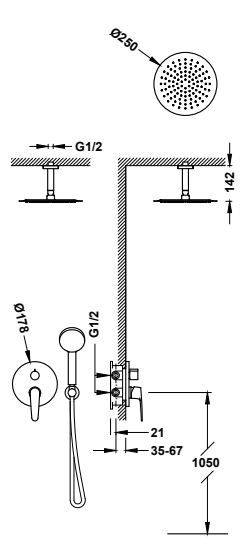
Kit mitigeur encastré à 2 voies Rapid-box pour douche

20428004 **357,00**

- Structure encastrée incluse.
- Distributeur céramique à 2 voies.
- Bras mural avec pommeau de douche orientable en acier inoxydable : Ø 250 mm.
- Support pour douchette à main avec arrivée d'eau murale.
- Douchette à main anticalcaire : Ø 110 mm.
- Flexible satin.

Bausatz 2-Wege-Unterputz-Einhebelmischer Rapid-box für die Dusche

- Einschließlich Einbaugehäuse.
- 2-Wege-Verteiler Keramik.
- Edelstahl-Kopfbrause mit Kugelgelenk und Wandarm: Ø 250 mm.
- Wandanschlussbogen mit Halterung.
- Anti-Kalk-Handbrause: Ø 110 mm.
- Satin-Brauseschlauch.



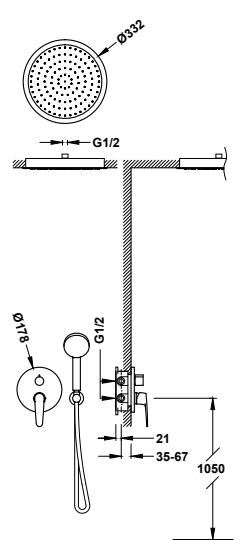
Kit mitigeur encastré à 2 voies Rapid-box pour douche

20428003 **338,00**

- Structure encastrée incluse.
- Distributeur céramique à 2 voies.
- Bras au plafond avec pommeau de douche orientable en acier inoxydable : Ø 250 mm.
- Support pour douchette à main avec arrivée d'eau murale.
- Douchette à main anticalcaire : Ø 110 mm.
- Flexible satin.

Bausatz 2-Wege-Unterputz-Einhebelmischer Rapid-box für die Dusche

- Einschließlich Einbaugehäuse.
- 2-Wege-Verteiler Keramik.
- Edelstahl-Kopfbrause mit Kugelgelenk und Deckenarm: Ø 250 mm.
- Wandanschlussbogen mit Halterung.
- Anti-Kalk-Handbrause: Ø 110 mm.
- Satin-Brauseschlauch.



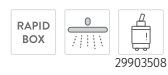
Kit mitigeur encastré à 2 voies Rapid-box pour douche

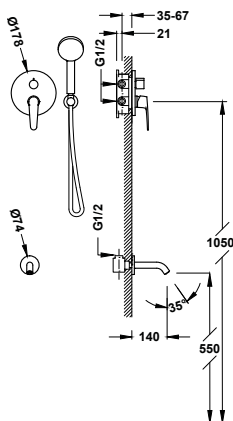
20428005 **599,00**

- Structure encastrée incluse.
- Distributeur céramique à 2 voies.
- Pommeau encastré au plafond en laiton : Ø 332 mm.
- Support pour douchette à main avec arrivée d'eau murale.
- Douchette à main anticalcaire : Ø 110 mm.
- Flexible satin.

Bausatz 2-Wege-Unterputz-Einhebelmischer Rapid-box für die Dusche

- Einschließlich Einbaugehäuse.
- 2-Wege-Verteiler Keramik.
- Messing-Kopfbrause für Deckenmontage: Ø 332 mm.
- Wandanschlussbogen mit Halterung.
- Anti-Kalk-Handbrause: Ø 110 mm.
- Satin-Brauseschlauch.





Kit mitigeur encastré à 2 voies Rapid-box pour baignoire et douche

20428006

304,00

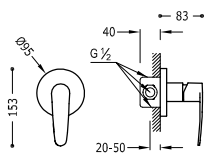
- Structure encastrée incluse.
- Distributeur céramique à 2 voies.
- Bec mural fixe.
- Support pour douchette à main avec arrivée d'eau murale.
- Douchette à main anticalcaire: Ø 110 mm.
- Flexible satin.

Bausatz 2-Wege-Unterputz- Einhebelmischer Rapid-box für die Badewanne und Dusche

- Einschließlich Einbaugehäuse.
- 2-Wege-Verteiler Keramik.
- Wandauslauf.
- Wandanschlussbogen mit Halterung.
- Anti-Kalk-Handbrause: Ø 110 mm.
- Satin-Brauseschlauch.



ROBINETS ENCASTRÉS / UNTERPUTZ-ARMATUREN



Mitigeur encastré à 1 voie pour douche

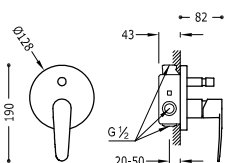
20417701

92,00

Structure encastrée incluse.

Unterputz-Einhebelmischer (1-Weg)

Einschließlich Einbaugehäuse.



Mitigeur encastré à 2 voies pour douche

20418001

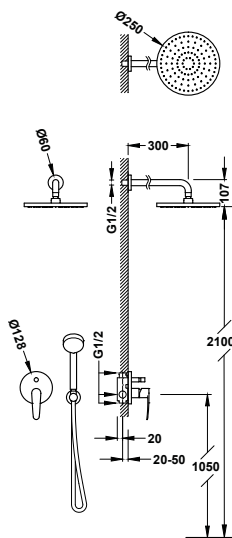
132,00

Structure encastrée incluse. Inverseur à 2 voies.

Unterputz-Einhebelmischer (2-Wege)

Einschließlich Einbaugehäuse. 2-Wege-Umsteller.





Kit mitigeur encastré à 2 voies pour douche

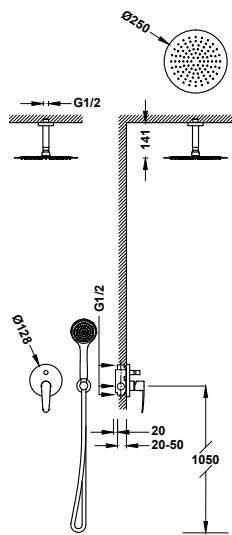
20418002

369,00

- Structure encastrée incluse.
- Inverseur à 2 voies.
- Bras mural avec pommeau de douche orientable en acier inoxydable : Ø 250 mm.
- Support pour douchette à main avec arrivée d'eau murale.
- Douchette à main anticalcaire : Ø 100 mm.
- Flexible satin.

Unterputz-Einhebelmischer-Duschsystem (2 Wege)

- Einschließlich Einbaugehäuse.
- 2-Wege-Umsteller.
- Edelstahl-Kopfbrause mit Kugelgelenk und Wandarm: Ø 250 mm.
- Wandanschlussbogen mit Halterung.
- Anti-Kalk-Handbrause: Ø 100 mm.
- Satin-Brauseschlauch.



Kit mitigeur encastré à 2 voies pour douche

20418005

356,00

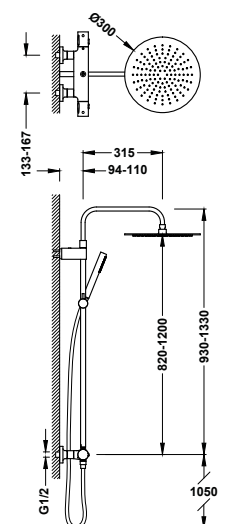
- Structure encastrée incluse.
- Inverseur à 2 voies.
- Bras au plafond avec pommeau de douche orientable en acier inoxydable : Ø 250 mm.
- Support pour douchette à main avec arrivée d'eau murale.
- Douchette à main anticalcaire : Ø 100 mm.
- Flexible satin.

Unterputz-Einhebelmischer-Duschsystem (2 Wege)

- Einschließlich Einbaugehäuse.
- 2-Wege-Umsteller.
- Edelstahl-Kopfbrause mit Kugelgelenk und Deckenarm: Ø 250 mm.
- Wandanschlussbogen mit Halterung.
- Anti-Kalk-Handbrause: Ø 100 mm.
- Satin-Brauseschlauch.



ROBINETS THERMOSTATIQUES MURAUX / THERMOSTAT-WANDARMATUREN



Ensemble de robinet thermostatique mural à 2 voies pour douche

19039302

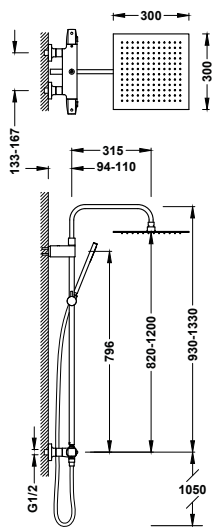
563,00

- Avec inverseur intégré dans le régulateur de débit.
- Volant rond.
- Barre de douche télescopique.
- Pommeau de douche orientable en acier inoxydable : Ø 300 mm.
- Support coulissant et orientable pour douchette à main.
- Douchette à main anticalcaire en laiton.
- Flexible satin.

Thermostat-Aufputz-Duschsystem

- Mit Umstellungsschalter im Griff integriert.
- Höhenverstellbare Duschstange.
- Rundes Handrad.
- Edelstahl-Kopfbrause mit Kugelgelenk: Ø 300 mm.
- Einstellbarer Brausehalter.
- Anti-Kalk-Messing-Handbrause.
- Satin-Brauseschlauch.





Ensemble de robinet thermostatique mural à 2 voies pour douche

19039307

598,00

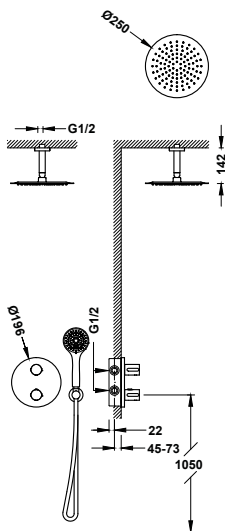
- Avec inverseur intégré dans le régulateur de débit.
- Volant carré-rond.
- Barre de douche télescopique.
- Pommeau de douche orientable en acier inoxydable : 300x300 mm.
- Support coulissant et orientable pour douchette à main.
- Douchette à main anticalcaire en laiton.
- Flexible satin.

Thermostat-Aufputz-Duschsystem

- Mit Umstellungsschalter im Griff integriert.
- Quadratisch-rundes Handrad.
- Höhenverstellbare Duschstange.
- Edelstahl-Kopfbrause mit Kugelgelenk: 300x300 mm.
- Einstellbarer Brausehalter.
- Anti-Kalk-Messing-Handbrause.
- Satin-Brauseschlauch.



ROBINETS THERMOSTATIQUES ENCASTRÉS / THERMOSTAT-UNTERPUTZ-ARMATUREN



Kit robinet thermostatique encastré Therm-box à 2 voies pour douche

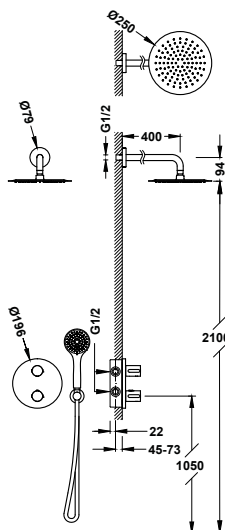
20425003

439,00

- Structure encastrée incluse.
- Volant rond en ABS avec contrôle de la température. Distributeur céramique à 2 voies.
- Bras au plafond avec pommeau de douche orientable en acier inoxydable : Ø 250 mm.
- Support pour douchette à main avec arrivée d'eau murale.
- Douchette à main anticalcaire : Ø 100 mm. (3 types de jet).
- Flexible satin.

2-Wege-Thermostatarmatur-Set Therm-box für die Dusche

- Einschließlich Einbaugehäuse.
- Rundes ABS-Handrad mit Temperaturregulation. 2-Wege-Verteiler Keramik.
- Edelstahl-Kopfbrause mit Kugelgelenk und Deckenarm: Ø 250 mm.
- Wandanschlussbogen mit Halterung.
- Anti-Kalk-Handbrause: Ø 100 mm. (3 Strahlarten)
- Satin-Brauseschlauch.



Kit robinet thermostatique encastré Therm-box à 2 voies pour douche

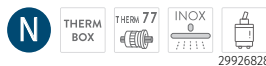
20425004

465,00

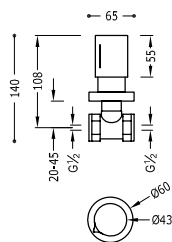
- Structure encastrée incluse.
- Volant rond en ABS avec contrôle de la température. Distributeur céramique à 2 voies.
- Bras mural avec pommeau de douche orientable en acier inoxydable : Ø 250 mm.
- Support pour douchette à main avec arrivée d'eau murale.
- Douchette à main anticalcaire : Ø 100 mm. (3 types de jet).
- Flexible satin.

2-Wege-Thermostatarmatur-Set Therm-box für die Dusche

- Einschließlich Einbaugehäuse.
- Rundes ABS-Handrad mit Temperaturregulation. 2-Wege-Verteiler Keramik.
- Edelstahl-Kopfbrause mit Kugelgelenk und Wandarm: Ø 250 mm.
- Wandanschlussbogen mit Halterung.
- Anti-Kalk-Handbrause: Ø 100 mm. (3 Strahlarten)
- Satin-Brauseschlauch.



ROBINETS D'ARRÊT / ABSPERRVENTILE

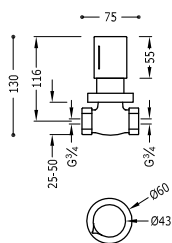


Robinet d'arrêt encastré
Raccord fileté femelle : 1/2».

06115501

80,00

Unterputz-Absperrventil
Mit Innengewinde: 1/2".



Robinet d'arrêt encastré
Raccord fileté femelle : 3/4».

06151101

88,00

Unterputz-Absperrventil
Mit Innengewinde: 3/4".

CANIGÓ PLUS

L'équilibre entre le design et une bonne expérience à la salle de bains n'est pas incompatible avec la durabilité. Canigó Plus intègre dans ses robinets des caractéristiques qui favorisent les économies d'eau et d'énergie aidant à transformer toute salle de bains en un espace durable.

Die Balance zwischen Design und Wohlgefühl im Bad steht nicht im Widerspruch zur Nachhaltigkeit. Canigó Plus enthält einige Eigenschaften, die die Einsparung von Wasser und Energie begünstigen und dazu beitragen, jedes Badezimmer in einen nachhaltigen Raum zu verwandeln.

Finitions disponibles / Verfügbare Ausführungen:



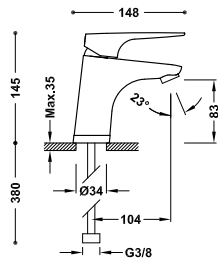
CR







ROBINETS POUR LAVABO / WASCHTISCHARMATUREN



Mitigeur pour lavabo

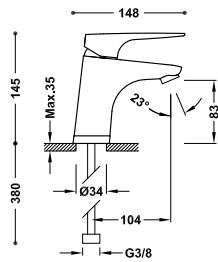
Flexibles d'alimentation G3/8.

21810303

80,00

Einhebel-Waschtismischer

G3/8" flexible Anschlusschläuche.



Mitigeur lavabo avec Tres-Duo

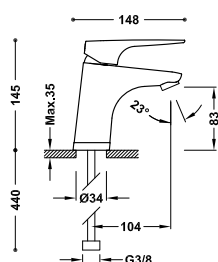
Flexibles d'alimentation G3/8.

21810301

82,00

Einhebel Waschtismischer mit Tres-Duo

G3/8" flexible Anschlusschläuche.



Mitigeur éco-efficace pour lavabo

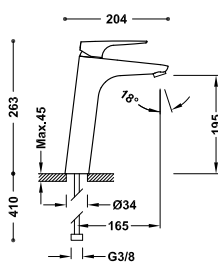
Flexibles d'alimentation G3/8.

21810401

88,00

Ökologischer Einhebel-Waschtismischer

G3/8" flexible Anschlusschläuche.



Mitigeur haut pour lavabo

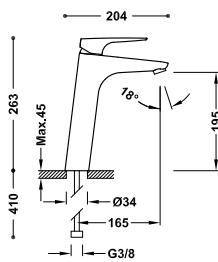
Flexibles d'alimentation G3/8.

21820303

142,00

Einhebel-Waschtismischer L

G3/8" flexible Anschlusschläuche.



Mitigeur lavabo avec Tres-Duo

Flexibles d'alimentation G3/8.

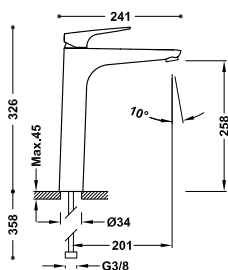
21820301

144,00

Einhebel Waschtismischer mit Tres-Duo

G3/8" flexible Anschlusschläuche.





Mitigeur XXL pour lavabo

Flexibles d'alimentation G3/8.

Einhebel-Waschtischmischer XXL

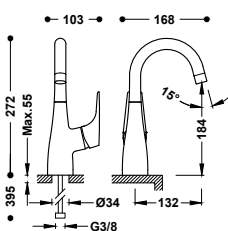
G3/8" flexible Anschlusschläuche.



29903501

21880301

175,00



Mitigeur avec manette latérale pour lavabo

Flexibles d'alimentation G3/8.

Einhebel-Waschtischmischer mit seitlichem Hebel.

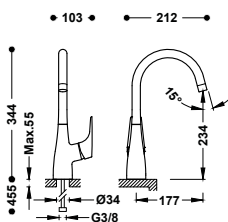
G3/8" flexible Anschlusschläuche.



29903508

21830802

130,00



Mitigeur haut avec manette latérale pour lavabo

Flexibles d'alimentation G3/8.

Einhebel-Waschtischmischer mit seitlichem Hebel. L

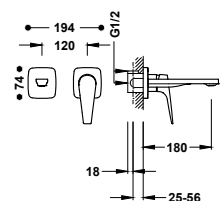
G3/8" flexible Anschlusschläuche.



29903508

21830801

140,00



Mitigeur encastré pour lavabo

Structure encastrée indivisible avec amortisseurs acoustiques. Joint anti-humidité. Bec de 180 mm.

Unterputz-Einhebel-Waschtischmischer

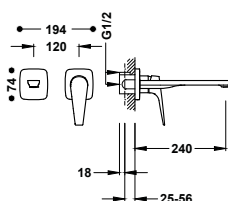
Unterputzkörper mit Schallentkoppelung. Dichtmanschette. Rohrauslauf 180 mm.



29902801

21830003

190,00



Mitigeur encastré pour lavabo

Structure encastrée indivisible avec amortisseurs acoustiques. Joint anti-humidité. Bec de 240 mm.

Unterputz-Einhebel-Waschtischmischer

Unterputzkörper mit Schallentkoppelung. Dichtmanschette. Rohrauslauf 240 mm.

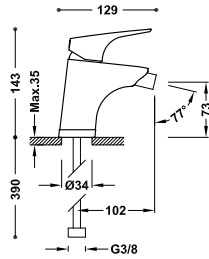


29902801

21830004

200,00

ROBINETS POUR BIDET / BIDETARMATUREN

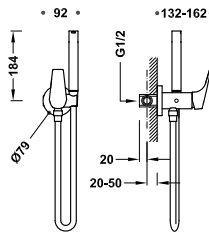


Mitigeur pour bidet
Flexibles d'alimentation G3/8.

21812001

83,00

Einhebel-Bidetmischer
G3/8" flexible Anschlussschläuche.



Mitigeur encastré avec douche pour WC

21712301

170,00

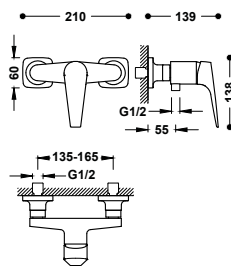
À eau chaude et eau froide. Douchette à main avec raccord limiteur à 5 l/min. et système anti-goutte Support fixe pour la douchette à main pouvant être installé à droite ou à gauche. Flexible satin.

Unterputz-Einhebel-WC-Mischer

Mit kaltem oder warmem Wasser. Anti-Tropf Brause 5 l/min. Brausehalter beidseitig installierbar. Satin-Brauseschlauch.



ROBINETS MURAUX / WANDARMATUREN



Mitigeur mural pour douche

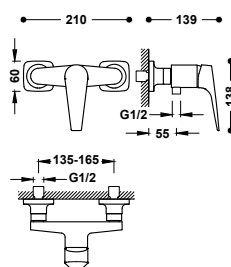
21826701

95,00

Sans accessoires.

Einhebel-Brausemischer

Ohne Zubehör.



Mitigeur mural pour douche

21816701

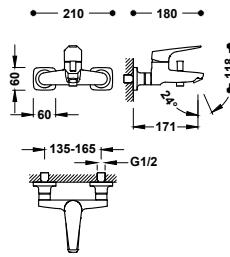
115,00

Douchette à main anticalcaire 120 x 120 mm. (3 types de jet). Support orientable pour douchette à main. Flexible métallique renforcé.

Einhebel-Brausemischer

Anti-Kalk-Handbrause 120x120 mm. (3 Strahlarten) Einstellbarer Brausehalter. Verstärkter Metallbrauseschlauch.





Mitigeur mural pour baignoire et douche

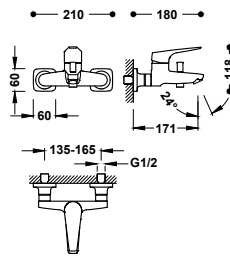
Sans accessoires.

Einhebel-Wannenmischer

Ohne Zubehör.

21827001

115,00



Mitigeur mural pour baignoire et douche

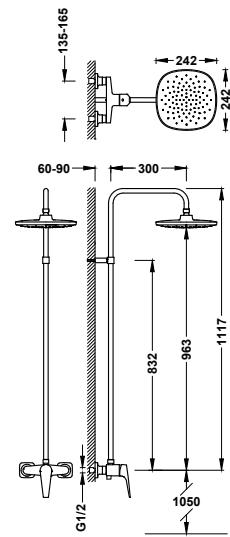
Douchette à main anticalcaire 120 x 120 mm. (3 types de jet). Support orientable pour douchette à main. Flexible métallique renforcé.

Einhebel-Wannenmischer

Anti-Kalk-Handbrause 120x120 mm. (3 Strahlarten) Einstellbarer Brausehalter. Verstärkter Metallbrauseschlauch.

21817001

135,00



Ensemble de mitigeur mural à 1 voie pour douche

· Pommeau de douche orientable : 242 x 242 mm.

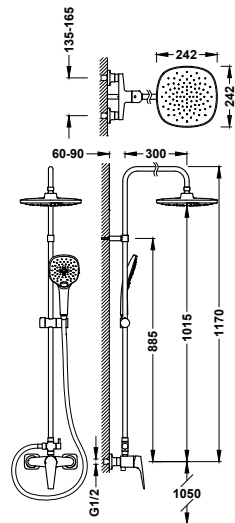
Einhebel-Aufputz-Duschsystem (1 Weg)

· Kopfbrause mit Kugelgelenk: 242x242 mm.

21899501

268,00





Ensemble mitigeur mural à 2 voies pour douche

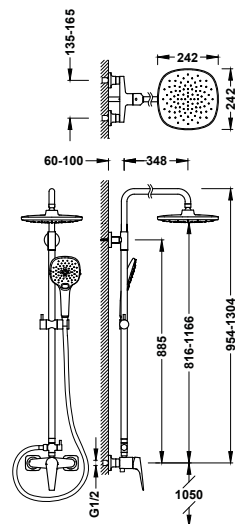
21819101

301,00

- Avec inverseur intégré dans la barre de douche.
- Pommeau de douche orientable : 242 x 242 mm.
- Support coulissant et orientable pour douchette à main.
- Douchette à main anticalcaire 120 x 120 mm. (3 types de jet).
- Flexible métallique.

Einhebel-Aufputz-Duschesystem (2 Wege)

- Mit Umstellungsschalter in der Stange integriert.
- Kopfbrause mit Kugelgelenk: 242x242 mm.
- Einstellbarer Brausehalter.
- Anti-Kalk-Handbrause 120x120 mm. (3 Strahlarten)
- Metallbrauseschlauch.



Ensemble mitigeur mural à 2 voies pour douche

21831221

431,00

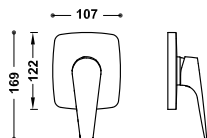
- Avec inverseur intégré dans la barre de douche.
- Barre de douche télescopique.
- Pommeau de douche orientable : 242 x 242 mm.
- Support coulissant et orientable pour douchette à main.
- Douchette à main anticalcaire 120 x 120 mm. (3 types de jet).
- Flexible métallique.

Einhebel-Aufputz-Duschesystem (2 Wege)

- Mit Umstellungsschalter in der Stange integriert.
- Höhenverstellbare Duschstange.
- Kopfbrause mit Kugelgelenk: 242x242 mm.
- Einstellbarer Brausehalter.
- Anti-Kalk-Handbrause 120x120 mm. (3 Strahlarten)
- Metallbrauseschlauch.



ROBINETS ENCASTRÉS RAPID-BOX / UNTERPUTZ-ARMATUREN RAPID-BOX



Pièce apparente pour boîtier encastré 1 voie Rapid-box
Pièce apparente seulement. Comprends la plaque de finition, la commande, douille et la vis de fixation cachée. **Boîtier encastré non compris.**

21827810

60,00

Sichtbares Teil für 1-Wege-Unterputzgehäuse Rapid-box
Nur sichtbarer Teil. Inklusive Zierplatte, Bedienelement, Buchse und verborgene Befestigungsschraube. **Unterputzgehäuse nicht im Lieferumfang enthalten.**

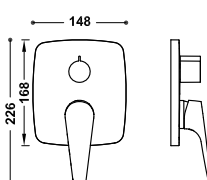


Boîtier encastré Rapid-box 1 voie avec mitigeur de douche monocommande

20827810

80,00 **N**

1-Wege-Unterputzgehäuse Rapid-box mit Einhebelmischer für die Dusche



Pièce apparente pour boîtier encastré Rapid-box 2 voies
Pièce apparente seulement. Comprend la plaque de finition, la commande, la poignée de distribution et la vis de fixation cachée. **Boîtier encastré non compris.**

21828110

75,00

Sichtbares Teil für 2-Wege-Unterputzgehäuse Rapid-box
Nur sichtbarer Teil. Inklusive Zierplatte, Bedienelement, Verteilerhandrad und verborgene Befestigungsschraube. **Unterputzgehäuse nicht im Lieferumfang enthalten.**

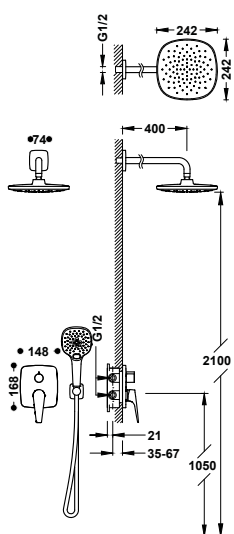


Boîtier encastré Rapid-box 2 voies avec mitigeur monocommande pour douche et baignoire.

20828110

90,00 **N**

2-Wege-Unterputzgehäuse Rapid-box mit Einhebelmischer für Dusche und Badewanne



Kit mitigeur encastré à 2 voies Rapid-box pour douche

21828004

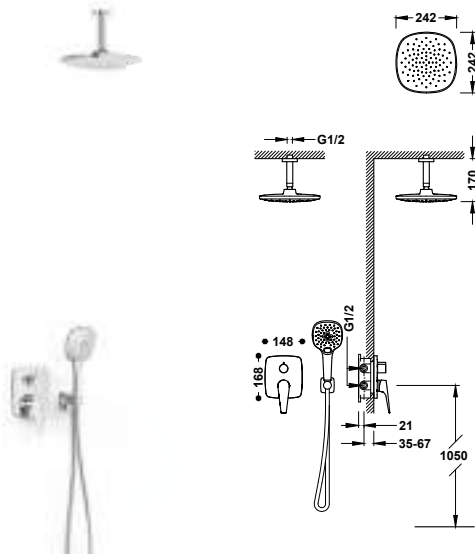
369,00

- Structure encastrée incluse.
- Distributeur céramique à 2 voies.
- Bras mural avec pommeau de douche orientable : 242 x 242 mm.
- Support pour douchette à main avec arrivée d'eau murale.
- Douchette à main anticalcaire 120 x 120 mm. (3 types de jet).
- Flexible métallique.

Bausatz 2-Wege-Unterputz-Einhebelmischer Rapid-box für die Dusche

- Einschließlich Einbaugehäuse.
- 2-Wege-Verteiler Keramik.
- Kopfbrause mit Kugelgelenk und Wandarm: 242x242 mm.
- Wandanschlussbogen mit Halterung.
- Anti-Kalk-Handbrause 120x120 mm. (3 Strahlarten)
- Metallbrauseschlauch.





Kit mitigeur encastré à 2 voies Rapid-box pour douche

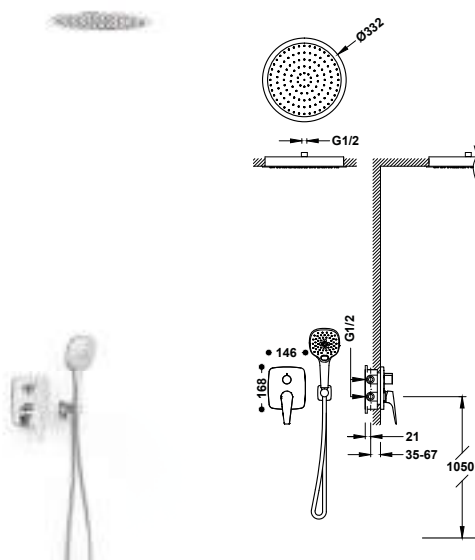
21828003

341,00

- Structure encastrée incluse.
- Distributeur céramique à 2 voies.
- Bras de plafond avec pommeau de douche orientable : 242 x 242 mm.
- Support pour douche à main avec arrivée d'eau murale.
- Douche à main anticalcaire 120 x 120 mm. (3 types de jet).
- Flexible métallique.

Bausatz 2-Wege-Unterputz-Einhebelmischer Rapid-box für die Dusche

- Einschließlich Einbaugehäuse.
- 2-Wege-Verteiler Keramik.
- Kopfbrause mit Kugelgelenk und Deckenarm: 242x242 mm.
- Wandanschlussbogen mit Halterung.
- Anti-Kalk-Handbrause 120x120 mm. (3 Strahlarten)
- Metallbrauseschlauch.



Kit mitigeur encastré à 2 voies Rapid-box pour douche

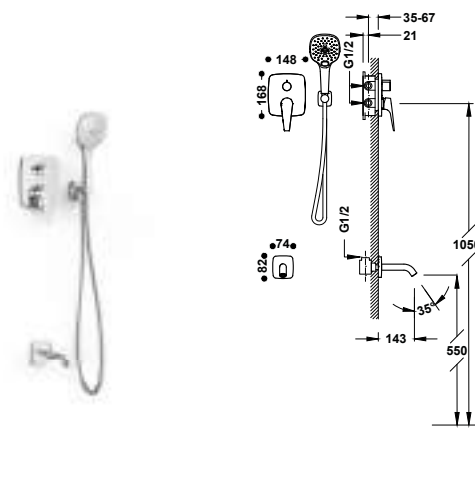
21828005

589,00

- Structure encastrée incluse.
- Distributeur céramique à 2 voies.
- Pommeau encastré au plafond en laiton : Ø 332 mm.
- Support pour douche à main avec arrivée d'eau murale.
- Douche à main anticalcaire 120 x 120 mm. (3 types de jet).
- Flexible métallique.

Bausatz 2-Wege-Unterputz-Einhebelmischer Rapid-box für die Dusche

- Einschließlich Einbaugehäuse.
- 2-Wege-Verteiler Keramik.
- Messing-Kopfbrause für Deckenmontage: Ø 332 mm.
- Wandanschlussbogen mit Halterung.
- Anti-Kalk-Handbrause 120x120 mm. (3 Strahlarten)
- Metallbrauseschlauch.



Kit mitigeur encastré à 2 voies Rapid-box pour baignoire et douche

21828006

340,00

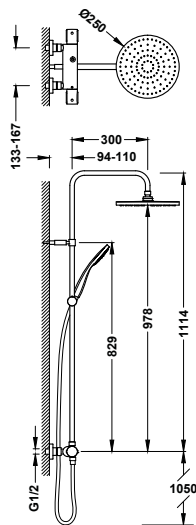
- Structure encastrée incluse.
- Distributeur céramique à 2 voies.
- Bec mural fixe.
- Support pour douche à main avec arrivée d'eau murale.
- Douche à main anticalcaire 120 x 120 mm. (3 types de jet).
- Flexible métallique.

Bausatz 2-Wege-Unterputz- Einhebelmischer Rapid-box für die Badewanne und Dusche

- Einschließlich Einbaugehäuse.
- 2-Wege-Verteiler Keramik.
- Wandauslauf.
- Wandanschlussbogen mit Halterung.
- Anti-Kalk-Handbrause 120x120 mm. (3 Strahlarten)
- Metallbrauseschlauch.



ROBINETS THERMOSTATIQUES MURAUX / THERMOSTAT-WANDARMATUREN



Ensemble de robinet thermostatique mural à 2 voies pour douche

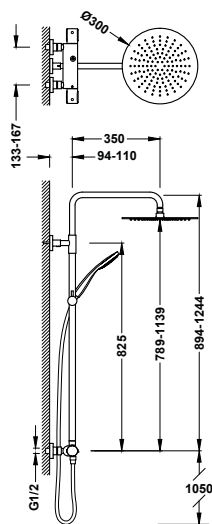
19039301

411,00

- Avec inverseur intégré dans le régulateur de débit.
- Volant rond en ABS.
- Pommeau de douche orientable : Ø 250 mm.
- Support coulissant et orientable pour douchette à main.
- Douchette à main anticalcaire : Ø 100 mm.
- Flexible métallique.

Thermostat-Aufputz-Duschsystem

- Mit Umstellungsschalter im Griff integriert.
- Rundes ABS-Handrad.
- Kopfbrause mit Kugelgelenk: Ø 250 mm.
- Einstellbarer Brausehalter.
- Anti-Kalk-Handbrause: Ø 100 mm.
- Metallbrauseschlauch.



Ensemble de robinet thermostatique mural à 2 voies pour douche

19038701

483,00

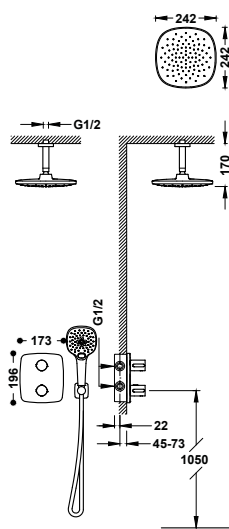
- Avec inverseur intégré dans le régulateur de débit.
- Volant rond en ABS.
- Barre de douche télescopique.
- Pommeau de douche orientable en acier inoxydable : Ø 300 mm.
- Support coulissant et orientable pour douchette à main.
- Douchette à main anticalcaire.
- Flexible métallique.

Thermostat-Aufputz-Duschsystem

- Mit Umstellungsschalter im Griff integriert.
- Rundes ABS-Handrad.
- Höhenverstellbare Duschstange.
- Edelstahl-Kopfbrause mit Kugelgelenk: Ø 300 mm.
- Einstellbarer Brausehalter.
- Anti-Kalk-Handbrause.
- Metallbrauseschlauch.



ROBINETS THERMOSTATIQUES ENCASTRÉS / THERMOSTAT-UNTERPUTZ-ARMATUREN



Kit robinet thermostatique encastré Therm-box à 2 voies pour douche

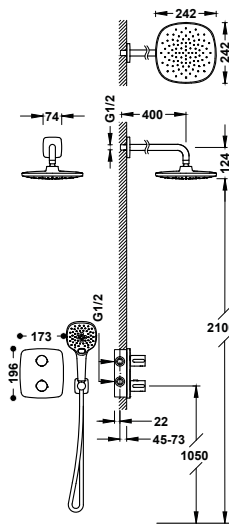
21725003

391,00

- Structure encastrée incluse.
- Volant rond en ABS avec contrôle de la température. Distributeur céramique à 2 voies.
- Bras de plafond avec pommeau de douche orientable : 242 x 242 mm.
- Support pour douchette à main avec arrivée d'eau murale.
- Douchette à main anticalcaire 120 x 120 mm. (3 types de jet).
- Flexible métallique.

2-Wege-Thermostatarmatur-Set Therm-box für die Dusche

- Einschließlich Einbaugehäuse.
- Rundes ABS-Handrad mit Temperatursteuerung, 2-Wege-Verteiler Keramik.
- Kopfbrause mit Kugelgelenk und Deckenarm: 242x242 mm.
- Wandanschlussbogen mit Halterung.
- Anti-Kalk-Handbrause 120x120 mm. (3 Strahlarten)
- Metallbrauseschlauch.



Kit robinet thermostatique encastré Therm-box à 2 voies pour douche

21725004

419,00

- Structure encastrée incluse.
- Volant rond en ABS avec contrôle de la température. Distributeur céramique à 2 voies.
- Bras mural avec pommeau de douche orientable : 242 x 242 mm.
- Support pour douchette à main avec arrivée d'eau murale.
- Douchette à main anticalcaire 120 x 120 mm. (3 types de jet).
- Flexible métallique.

2-Wege-Thermostatarmatur-Set Therm-box für die Dusche

- Einschließlich Einbaugehäuse.
- Rundes ABS-Handrad mit Temperatursteuerung, 2-Wege-Verteiler Keramik.
- Kopfbrause mit Kugelgelenk und Wandarm: 242x242 mm.
- Wandanschlussbogen mit Halterung.
- Anti-Kalk-Handbrause 120x120 mm. (3 Strahlarten)
- Metallbrauseschlauch.



CANIGÓ

Tres a doté la série Canigó de caractéristiques favorisant les économies d'eau et d'énergie. La trajectoire inclinée de la manette et la solidité des structures s'associent aux angles arrondis de ses contours, donnant de la personnalité et de la distinction à toute la série.

Tres hat die Canigó-Serie mit Funktionen ausgestattet, die Wasser- und Energieeinsparungen fördern. Die geneigte Flugbahn des Hebels und die Robustheit der Körper sind in die abgerundeten Winkel ihrer Konturen integriert, was der gesamten Serie Persönlichkeit und Differenzierung verleiht.

Finitions disponibles / Verfügbare Ausführungen:



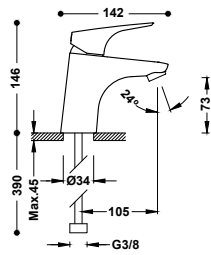
CR







ROBINETS POUR LAVABO / WASCHTISCHARMATUREN



Mitigeur pour lavabo

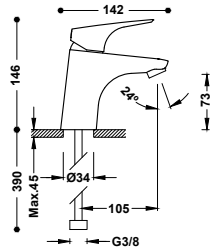
Flexibles d'alimentation G3/8.

21710303

75,00

Einhebel-Waschtismischer

G3/8" flexible Anschlusschläuche.



Mitigeur lavabo avec Tres-Duo

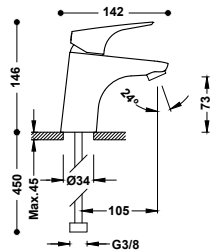
Flexibles d'alimentation G3/8.

21710301

77,00

Einhebel Waschtismischer mit Tres-Duo

G3/8" flexible Anschlusschläuche.



Mitigeur éco-efficace pour lavabo

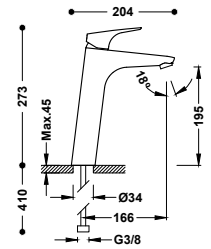
Flexibles d'alimentation G3/8.

21710401

83,00

Ökologischer Einhebel-Waschtismischer

G3/8" flexible Anschlusschläuche.



Mitigeur haut pour lavabo

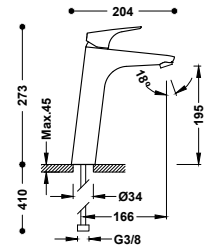
Flexibles d'alimentation G3/8.

21720303

139,00

Einhebel-Waschtismischer L

G3/8" flexible Anschlusschläuche.



Mitigeur lavabo avec Tres-Duo

Flexibles d'alimentation G3/8.

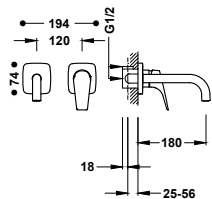
21720301

141,00

Einhebel Waschtismischer mit Tres-Duo

G3/8" flexible Anschlusschläuche.





Mitigeur encastré pour lavabo

Structure encastrée indivisible avec amortisseurs acoustiques. Joint anti-humidité. Bec de 180 mm.

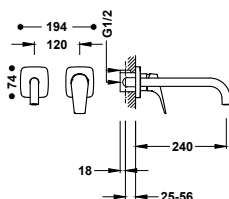
Unterputz-Einhebel-Waschtischmischer

Unterputzkörper mit Schallentkoppelung. Dichtmanschette. Rohrauslauf 180 mm.



21730001

180,00



Mitigeur encastré pour lavabo

Structure encastrée indivisible avec amortisseurs acoustiques. Joint anti-humidité. Bec de 240 mm.

Unterputz-Einhebel-Waschtischmischer

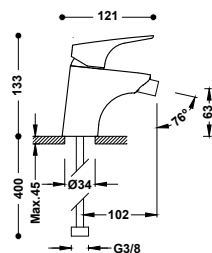
Unterputzkörper mit Schallentkoppelung. Dichtmanschette. Rohrauslauf 240 mm.



21730002

190,00

ROBINETS POUR BIDET / BIDETARMATUREN



Mitigeur pour bidet

Flexibles d'alimentation G3/8.

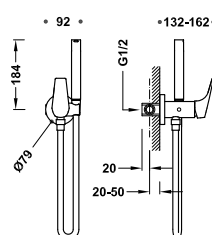
Einhebel-Bidetmischer

G3/8" flexible Anschlusschläuche.



21712001

78,00



Mitigeur encastré avec douche pour WC

À eau chaude et eau froide. Douchette à main avec raccord limiteur à 5 l/min. et système anti-goutte Support fixe pour la douchette à main pouvant être installé à droite ou à gauche. Flexible satin.

Unterputz-Einhebel-WC-Mischer

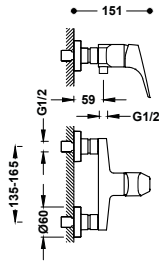
Mit kaltem oder warmem Wasser. Anti-Tropf Brause 5 l/min. Brausehalter beidseitig installierbar. Satin-Brauseschlauch.



21712301

170,00

ROBINETS MURAUX / WANDARMATUREN



Mitigeur mural pour douche
Sans accessoires.

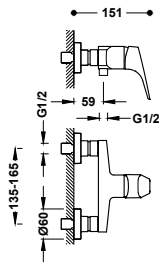
21726701

80,00

Einhebel-Brausemischer
Ohne Zubehör.



29903504



Mitigeur mural pour douche

Douchette à main anticalcaire 120 x 120 mm. (3 types de jet). Support orientable pour douchette à main. Flexible métallique renforcé.

21716701

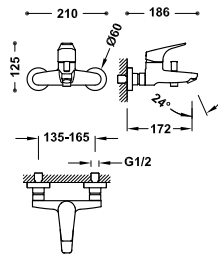
100,00

Einhebel-Brausemischer

Anti-Kalk-Handbrause 120x120 mm. (3 Strahlarten) Einstellbarer Brausehalter. Verstärkter Metallbrauseschlauch.



29903504



Mitigeur mural pour baignoire et douche

Sans accessoires.

21727001

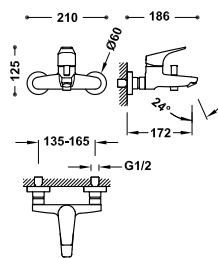
100,00

Einhebel-Wannenmischer

Ohne Zubehör.



29903504



Mitigeur mural pour baignoire et douche

Douchette à main anticalcaire 120 x 120 mm. (3 types de jet). Support orientable pour douchette à main. Flexible métallique renforcé.

21717001

120,00

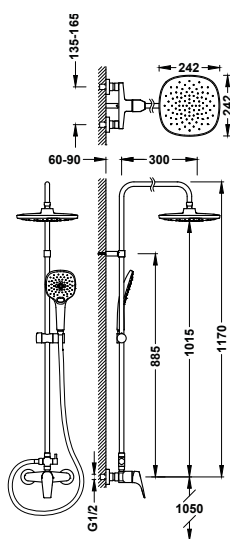
Einhebel-Wannenmischer

Anti-Kalk-Handbrause 120x120 mm. (3 Strahlarten) Einstellbarer Brausehalter. Verstärkter Metallbrauseschlauch.



29903504





Ensemble mitigeur mural à 2 voies pour douche

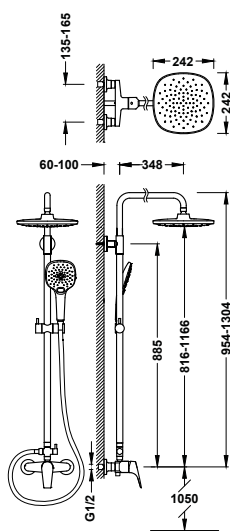
- Avec inverseur intégré dans la barre de douche.
- Pommeau de douche orientable : 242 x 242 mm.
- Support coulissant et orientable pour douchette à main.
- Douchette à main anticalcaire 120 x 120 mm. (3 types de jet).
- Flexible métallique.

21719101

293,00

Einhebel-Aufputz-Duschsystem (2 Wege)

- Mit Umstellungsschalter in der Stange integriert.
- Kopfbrause mit Kugelgelenk: 242x242 mm.
- Einstellbarer Brausehalter.
- Anti-Kalk-Handbrause 120x120 mm. (3 Strahlarten)
- Metallbrauseschlauch.



Ensemble mitigeur mural à 2 voies pour douche

- Avec inverseur intégré dans la barre de douche.
- Barre de douche télescopique.
- Pommeau de douche orientable : 242 x 242 mm.
- Support coulissant et orientable pour douchette à main.
- Douchette à main anticalcaire 120 x 120 mm. (3 types de jet).
- Flexible métallique.

21731221

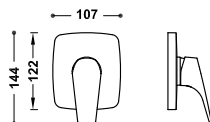
445,00

Einhebel-Aufputz-Duschsystem (2 Wege)

- Mit Umstellungsschalter in der Stange integriert.
- Höhenverstellbare Duschstange.
- Kopfbrause mit Kugelgelenk: 242x242 mm.
- Einstellbarer Brausehalter.
- Anti-Kalk-Handbrause 120x120 mm. (3 Strahlarten)
- Metallbrauseschlauch.



ROBINETS ENCASTRÉS RAPID-BOX / UNTERPUTZ-ARMATUREN RAPID-BOX



Pièce apparente pour boîtier encastré 1 voie Rapid-box

Pièce apparente seulement. Comprends la plaque de finition, la commande, douille et la vis de fixation cachée. Boîtier encastré non compris.

21727810

60,00

Sichtbares Teil für 1-Wege-Unterputzgehäuse Rapid-box

Nur sichtbarer Teil. Inklusiv Zierplatte, Bedienelement, Buchse und verborgene Befestigungsschraube. Unterputzgehäuse nicht im Lieferumfang enthalten.

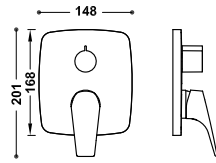


Boîtier encastré Rapid-box 1 voie avec mitigeur de douche monocommande

1-Wege-Unterputzgehäuse Rapid-box mit Einhebelmischer für die Dusche

20827810

80,00



Pièce apparente pour boîtier encastré Rapid-box 2 voies

Pièce apparente seulement. Comprend la plaque de finition, la commande, la poignée de distribution et la vis de fixation cachée. Boîtier encastré non compris.

21728110

75,00

Sichtbares Teil für 2-Wege-Unterputzgehäuse Rapid-box

Nur sichtbarer Teil. Inklusiv Zierplatte, Bedienelement, Verteilerhandrad und verborgene Befestigungsschraube. Unterputzgehäuse nicht im Lieferumfang enthalten.

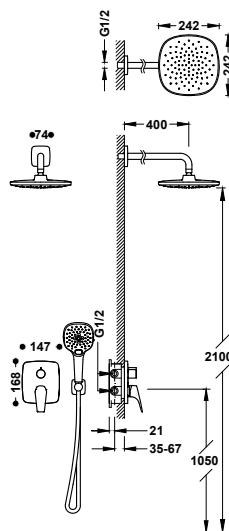


Boîtier encastré Rapid-box 2 voies avec mitigeur monocommande pour douche et baignoire.

20828110

90,00 **N**

2-Wege-Unterputzgehäuse Rapid-box mit Einhebelmischer für Dusche und Badewanne



Kit mitigeur encastré à 2 voies Rapid-box pour douche

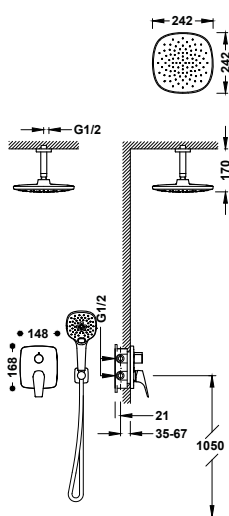
21728004

368,00

- Structure encastrée incluse.
- Distributeur céramique à 2 voies.
- Bras mural avec pommeau de douche orientable : 242 x 242 mm.
- Support pour douchette à main avec arrivée d'eau murale.
- Douchette à main anticalcaire 120 x 120 mm. (3 types de jet).
- Flexible métallique.

Bausatz 2-Wege-Unterputz-Einhebelmischer Rapid-box für die Dusche

- Einschließlich Einbaugehäuse.
- 2-Wege-Verteiler Keramik.
- Kopfbrause mit Kugelgelenk und Wandarm: 242x242 mm.
- Wandanschlussbogen mit Halterung.
- Anti-Kalk-Handbrause 120x120 mm. (3 Strahlarten)
- Metallbrauseschlauch.



Kit mitigeur encastré à 2 voies Rapid-box pour douche

21728003

341,00

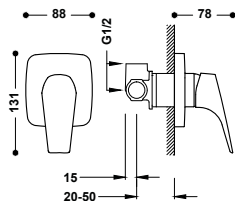
- Structure encastrée incluse.
- Distributeur céramique à 2 voies.
- Bras de plafond avec pommeau de douche orientable : 242 x 242 mm.
- Support pour douchette à main avec arrivée d'eau murale.
- Douchette à main anticalcaire 120 x 120 mm. (3 types de jet).
- Flexible métallique.

Bausatz 2-Wege-Unterputz-Einhebelmischer Rapid-box für die Dusche

- Einschließlich Einbaugehäuse.
- 2-Wege-Verteiler Keramik.
- Kopfbrause mit Kugelgelenk und Deckenarm: 242x242 mm.
- Wandanschlussbogen mit Halterung.
- Anti-Kalk-Handbrause 120x120 mm. (3 Strahlarten)
- Metallbrauseschlauch.



ROBINETS ENCASTRÉS / UNTERPUTZ-ARMATUREN



Mitigeur encastré à 1 voie pour douche

Structure encastrée incluse.

Unterputz-Einhebelmischer (1-Weg)

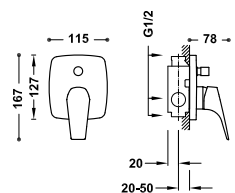
Einschließlich Einbaugehäuse.



29903503

21717701

92,00



Mitigeur encastré à 2 voies pour douche

Structure encastrée incluse. Inverseur à 2 voies.

Unterputz-Einhebelmischer (2-Wege)

Einschließlich Einbaugehäuse. 2-Wege-Umsteller.

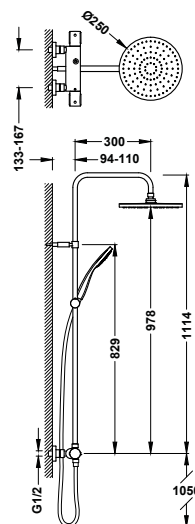


29903503

21718001

132,00

ROBINETS THERMOSTATIQUES MURAUX / THERMOSTAT-WANDARMATUREN



Ensemble de robinet thermostatique mural à 2 voies pour douche

- Avec inverseur intégré dans le régulateur de débit.
- Volant rond en ABS.
- Pommeau de douche orientable : Ø 250 mm.
- Support coulissant et orientable pour douchette à main.
- Douchette à main anticalcaire : Ø 100 mm.
- Flexible métallique.

Thermostat-Aufputz-Duschesystem

- Mit Umstellungsschalter im Griff integriert.
- Rundes ABS-Handrad.
- Kopfbrause mit Kugelgelenk: Ø 250 mm.
- Einstellbarer Brausehalter.
- Anti-Kalk-Handbrause: Ø 100 mm.
- Metallbrauseschlauch.



OVER WALL



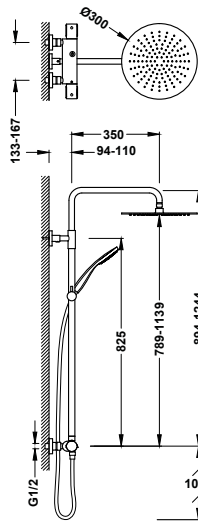
77



29916831XX

19039301

411,00



Ensemble de robinet thermostatique mural à 2 voies pour douche

19038701

483,00

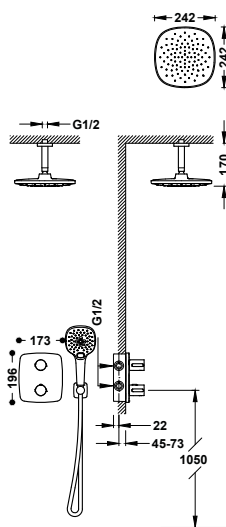
- Avec inverseur intégré dans le régulateur de débit.
- Volant rond en ABS.
- Barre de douche télescopique.
- Pommeau de douche orientable en acier inoxydable : Ø 300 mm.
- Support coulissant et orientable pour douchette à main.
- Douchette à main anticalcaire.
- Flexible métallique.

Thermostat-Aufputz-Duschsystem

- Mit Umstellungsschalter im Griff integriert.
- Rundes ABS-Handrad.
- Höhenverstellbare Duschstange.
- Edelstahl-Kopfbrause mit Kugelgelenk: Ø 300 mm.
- Einstellbarer Brausehalter.
- Anti-Kalk-Handbrause.
- Metallbrauseschlauch.



ROBINETS THERMOSTATIQUES ENCASTRÉS / THERMOSTAT-UNTERPUTZ-ARMATUREN



Kit robinet thermostatique encastré Therm-box à 2 voies pour douche

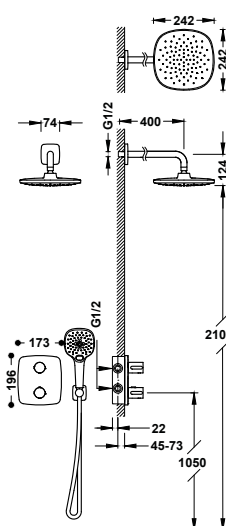
21725003

391,00

- Structure encastrée incluse.
- Volant rond en ABS avec contrôle de la température. Distributeur céramique à 2 voies.
- Bras de plafond avec pommeau de douche orientable : 242 x 242 mm.
- Support pour douchette à main avec arrivée d'eau murale.
- Douchette à main anticalcaire 120 x 120 mm. (3 types de jet).
- Flexible métallique.

2-Wege-Thermostatarmatur-Set Therm-box für die Dusche

- Einschließlich Einbaugehäuse.
- Rundes ABS-Handrad mit Temperaturregler, 2-Wege-Verteiler Keramik.
- Kopfbrause mit Kugelgelenk und Deckenarm: 242x242 mm.
- Wandanschlussbogen mit Halterung.
- Anti-Kalk-Handbrause 120x120 mm. (3 Strahlarten)
- Metallbrauseschlauch.



Kit robinet thermostatique encastré Therm-box à 2 voies pour douche

21725004

419,00

- Structure encastrée incluse.
- Volant rond en ABS avec contrôle de la température. Distributeur céramique à 2 voies.
- Bras mural avec pommeau de douche orientable : 242 x 242 mm.
- Support pour douchette à main avec arrivée d'eau murale.
- Douchette à main anticalcaire 120 x 120 mm. (3 types de jet).
- Flexible métallique.

2-Wege-Thermostatarmatur-Set Therm-box für die Dusche

- Einschließlich Einbaugehäuse.
- Rundes ABS-Handrad mit Temperaturregler, 2-Wege-Verteiler Keramik.
- Kopfbrause mit Kugelgelenk und Wandarm: 242x242 mm.
- Wandanschlussbogen mit Halterung.
- Anti-Kalk-Handbrause 120x120 mm. (3 Strahlarten)
- Metallbrauseschlauch.



BASE PLUS

La série Base Plus se caractérise par ses lignes simples et adaptables à toute ambiance. Son aspect minimaliste, ainsi qu'une commande ergonomique et une structure aux lignes sinueuses, agréables et claires, vous permettent d'équiper votre salle de bains avec les éléments essentiels.

Die Base Plus-Reihe zeichnet sich durch ihre einfache Linienführung aus und lässt sich an jeden Raum anpassen. Sein minimalistisches Erscheinungsbild sowie eine ergonomische Steuerung und ein Körper mit geschwungenen, angenehmen und klaren Linien ermöglichen es, das Badezimmer mit den wesentlichen Elementen auszustatten.

Finitions disponibles / Verfügbare Ausführungen:



CR



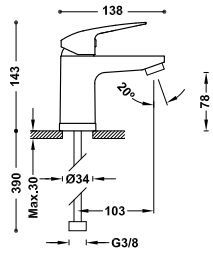
NM







ROBINETS POUR LAVABO / WASCHTISCHARMATUREN



Mitigeur pour lavabo

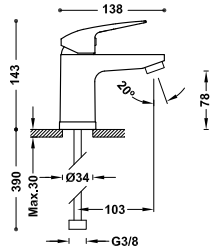
Flexibles d'alimentation G3/8.

21610303 **58,00**

Einhebel-Waschtismischer

G3/8" flexible Anschlusschläuche.

21610303NM **89,90**



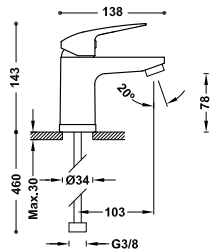
Mitigeur lavabo avec Tres-Duo

Flexibles d'alimentation G3/8.

21610310 **60,00**

Einhebel Waschtismischer mit Tres-Duo

G3/8" flexible Anschlusschläuche.



Mitigeur éco-efficace pour lavabo

Flexibles d'alimentation G3/8.

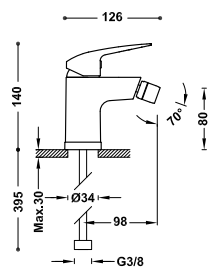
21610410 **66,00**

Ökologischer Einhebel-Waschtismischer

G3/8" flexible Anschlusschläuche.



ROBINETS POUR BIDET / BIDETARMATUREN



Mitigeur pour bidet

Flexibles d'alimentation G3/8.

21612010 **61,00**

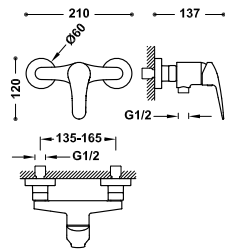
Einhebel-Bidetmischer

G3/8" flexible Anschlusschläuche.

21612010NM **94,55**



ROBINETS MURAUX / WANDARMATUREN



Mitigeur mural pour douche

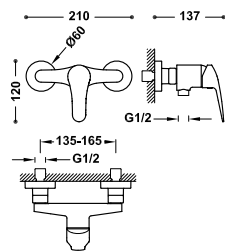
Sans accessoires.

Einhebel-Brausemischer

Ohne Zubehör.

21626710

75,00



Mitigeur mural pour douche

Douchette à main anticalcaire. Support orientable pour douchette à main. Flexible métallique.

Einhebel-Brausemischer

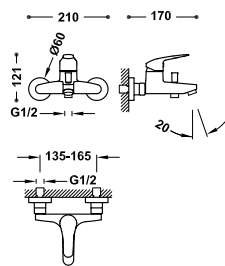
Anti-Kalk-Handbrause. Einstellbarer Brausehalter. Metallbrauseschlauch.

21616710

89,00

21616710NM

138,00



Mitigeur mural pour baignoire et douche

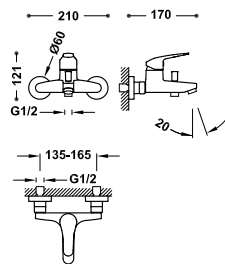
Sans accessoires.

Einhebel-Wannenmischer

Ohne Zubehör.

21627010

95,00



Mitigeur mural pour baignoire et douche

Douchette à main anticalcaire. Support orientable pour douchette à main. Flexible métallique.

Einhebel-Wannenmischer

Anti-Kalk-Handbrause. Einstellbarer Brausehalter. Metallbrauseschlauch.

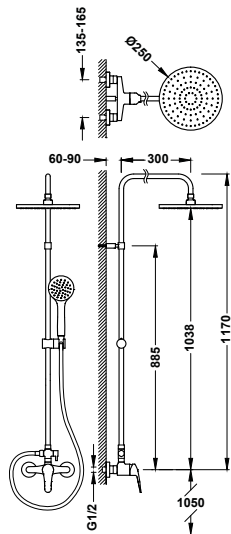
21617010

109,00

21617010NM

169,00





Ensemble mitigeur mural à 2 voies pour douche

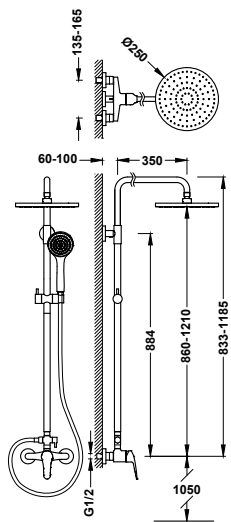
- Avec inverseur intégré dans la barre de douche.
- Pommeau de douche orientable : Ø 250 mm.
- Support coulissant et orientable pour douchette à main.
- Douchette à main anticalcaire.
- Flexible métallique.

21619110

309,00

Einhebel-Aufputz-Duschsystem (2 Wege)

- Mit Umstellungsschalter in der Stange integriert.
- Kopfbrause mit Kugelgelenk: Ø 250 mm.
- Einstellbarer Brausehalter.
- Anti-Kalk-Handbrause.
- Metallbrauseschlauch.



Ensemble mitigeur mural à 2 voies pour douche

- Avec inverseur intégré dans la barre de douche.
- Pommeau de douche orientable : Ø 250 mm.
- Barre de douche télescopique.
- Support coulissant et orientable pour douchette à main.
- Douchette à main anticalcaire.
- Flexible métallique.

21631221

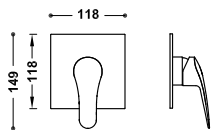
439,00

Einhebel-Aufputz-Duschsystem (2 Wege)

- Mit Umstellungsschalter in der Stange integriert.
- Kopfbrause mit Kugelgelenk: Ø 250 mm.
- Höhenverstellbare Duschstange.
- Einstellbarer Brausehalter.
- Anti-Kalk-Handbrause.
- Metallbrauseschlauch.



ROBINETS ENCASTRÉS RAPID-BOX / UNTERPUTZ-ARMATUREN RAPID-BOX



Pièce apparente pour boîtier encastré 1 voie Rapid-box
 Pièce apparente seulement. Comprends la plaque de finition, la commande, douille et la vis de fixation cachée. **Boîtier encastré non compris.**

21627810

55,00

Sichtbares Teil für 1-Wege-Unterputzgehäuse Rapid-box
 Nur sichtbarer Teil. Inklusive Zierplatte, Bedienelement, Buchse und verborgene Befestigungsschraube. **Unterputzgehäuse nicht im Lieferumfang enthalten.**

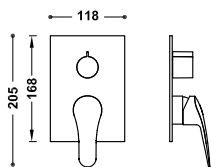


Boîtier encastré Rapid-box 1 voie avec mitigeur de douche monocommande

20827810

80,00 **N**

1-Wege-Unterputzgehäuse Rapid-box mit Einhebelmischer für die Dusche



Pièce apparente pour boîtier encastré Rapid-box 2 voies
 Pièce apparente seulement. Comprend la plaque de finition, la commande, la poignée de distribution et la vis de fixation cachée. **Boîtier encastré non compris.**

21628110

70,00

Sichtbares Teil für 2-Wege-Unterputzgehäuse Rapid-box
 Nur sichtbarer Teil. Inklusive Zierplatte, Bedienelement, Verteilerhandrad und verborgene Befestigungsschraube. **Unterputzgehäuse nicht im Lieferumfang enthalten.**

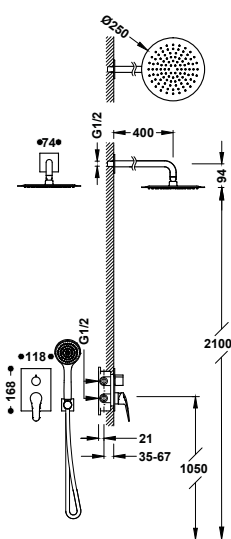


Boîtier encastré Rapid-box 2 voies avec mitigeur monocommande pour douche et baignoire.

20828110

90,00 **N**

2-Wege-Unterputzgehäuse Rapid-box mit Einhebelmischer für Dusche und Badewanne



Kit mitigeur encastré à 2 voies Rapid-box pour douche

21628004

334,00

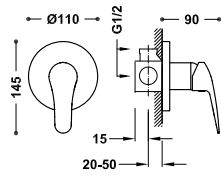
- Structure encastrée incluse.
- Distributeur céramique à 2 voies.
- Bras mural avec pommeau de douche orientable en acier inoxydable : Ø 250 mm.
- Support pour douchette à main avec arrivée d'eau murale.
- Douchette à main anticalcaire : Ø 100 mm.
- Flexible métallique.

Bausatz 2-Wege-Unterputz-Einhebelmischer Rapid-box für die Dusche

- Einschließlich Einbaugehäuse.
- 2-Wege-Verteiler Keramik.
- Edelstahl-Kopfbrause mit Kugelgelenk und Wandarm: Ø 250 mm.
- Wandanschlussbogen mit Halterung.
- Anti-Kalk-Handbrause: Ø 100 mm.
- Metallbrauseschlauch.



ROBINETS ENCASTRÉS / UNTERPUTZ-ARMATUREN



Mitigeur encastré à 1 voie pour douche
Structure encastrée incluse.

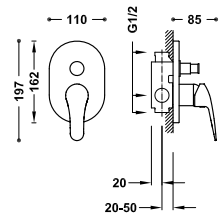
21617701

87,00

Unterputz-Einhebelmischer (1-Weg)
Einschließlich Einbaugehäuse.



9134592



Mitigeur encastré à 2 voies pour douche
Structure encastrée incluse. Inverseur à 2 voies.

21618001

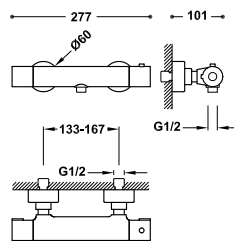
122,00

Unterputz-Einhebelmischer (2-Wege)
Einschließlich Einbaugehäuse. 2-Wege-Umsteller.



9134592

ROBINETS THERMOSTATIQUES MURAUX / THERMOSTAT-WANDARMATUREN



Robinet thermostatique mural pour douche
Sans accessoires.

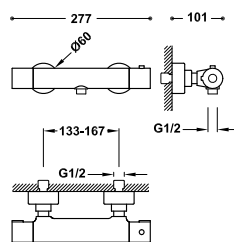
21616401

135,00

Brausethermostat Aufputz
Ohne Zubehör.

21616401NM

209,00 N



Robinet thermostatique mural pour douche
Douchette à main anticalcaire: Ø 100 mm. Support orientable pour douchette à main. Flexible métallique.

21616409

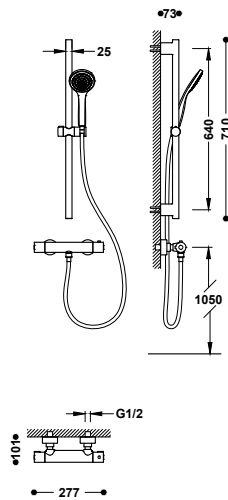
149,00

Brausethermostat Aufputz
Anti-Kalk-Handbrause: Ø 100 mm. Einstellbarer Brausehalter. Metallbrauseschlauch.

21616409NM

231,00 N





Kit robinet thermostatique mural pour douche

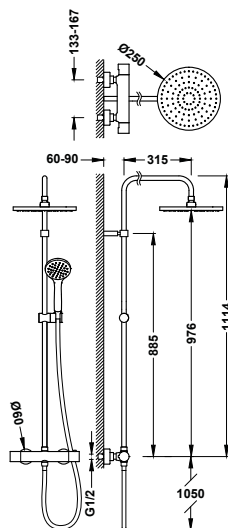
- Barre de douche : long. 640 mm.
- Support coulissant et orientable pour douchette à main.
- Douchette à main anticalcaire : Ø 100 mm.
- Flexible métallique.

21619601 **244,00**

21619601NM **378,00**

Bausatz Thermostat-Aufputz-Duschsystem

- Duschstange: Länge 640 mm.
- Einstellbarer Brausehalter.
- Anti-Kalk-Handbrause: Ø 100 mm.
- Metallbrauseschlauch.



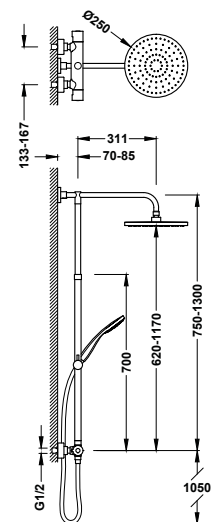
Ensemble de robinet thermostatique mural à 2 voies pour douche

- Avec inverseur intégré dans le régulateur de débit.
- Pommeau de douche orientable : Ø 250 mm.
- Support coulissant et orientable pour douchette à main.
- Douchette à main anticalcaire : Ø 100 mm.
- Flexible métallique.

21639301 **336,00**

Thermostat-Aufputz-Duschsystem

- Mit Umstellungsschalter im Griff integriert.
- Kopfbrause mit Kugelgelenk: Ø 250 mm.
- Einstellbarer Brausehalter.
- Anti-Kalk-Handbrause: Ø 100 mm.
- Metallbrauseschlauch.



Ensemble de robinet thermostatique mural à 2 voies pour douche

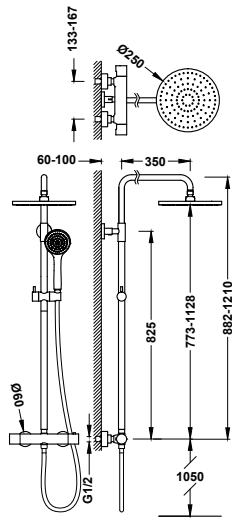
- Avec inverseur intégré dans le régulateur de débit.
- Barre de douche de longueur variable jusqu'à la fixation.
- Pommeau de douche orientable : Ø 250 mm.
- Support coulissant et orientable pour douchette à main.
- Douchette à main anticalcaire : Ø 100 mm.
- Flexible satin.

21639302NM **520,00**

Thermostat-Aufputz-Duschsystem

- Mit Umstellungsschalter im Griff integriert.
- Duschstange mit variabler Befestigungslänge.
- Kopfbrause mit Kugelgelenk: Ø 250 mm.
- Einstellbarer Brausehalter.
- Anti-Kalk-Handbrause: Ø 100 mm.
- Satin-Brauseschlauch.





Ensemble de robinet thermostatique mural à 2 voies pour douche

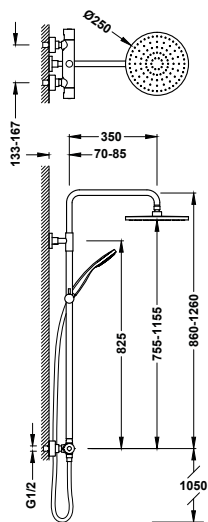
21639521

436,00

- Avec inverseur intégré dans le régulateur de débit.
- Barre de douche télescopique.
- Pommeau de douche orientable : Ø 250 mm.
- Support coulissant et orientable pour douchette à main.
- Douchette à main anticalcaire : Ø 100 mm.
- Flexible métallique.

Thermostat-Aufputz-Duschsystem

- Mit Umstellungsschalter im Griff integriert.
- Höhenverstellbare Duschstange.
- Kopfbrause mit Kugelgelenk: Ø 250 mm.
- Einstellbarer Brausehalter.
- Anti-Kalk-Handbrause: Ø 100 mm.
- Metallbrauseschlauch.



Ensemble de robinet thermostatique mural à 2 voies pour douche

21639502NM

651,00

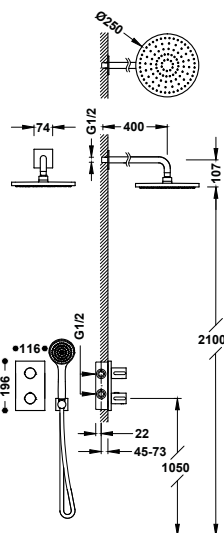
- Avec inverseur intégré dans le régulateur de débit.
- Barre de douche télescopique.
- Pommeau de douche orientable : Ø 250 mm.
- Support coulissant et orientable pour douchette à main.
- Douchette à main anticalcaire : Ø 100 mm.
- Flexible satin.

Thermostat-Aufputz-Duschsystem

- Mit Umstellungsschalter im Griff integriert.
- Höhenverstellbare Duschstange.
- Kopfbrause mit Kugelgelenk: Ø 250 mm.
- Einstellbarer Brausehalter.
- Anti-Kalk-Handbrause: Ø 100 mm.
- Satin-Brauseschlauch.



ROBINETS THERMOSTATIQUES ENCASTRÉS / THERMOSTAT-UNTERPUTZ-ARMATUREN



Kit robinet thermostatique encastré Therm-box à 2 voies pour douche

21625004

405,00

- Structure encastrée incluse.
- Volant rond en ABS avec contrôle de la température. Distributeur céramique à 2 voies.
- Bras mural avec pommeau de douche orientable : Ø 250 mm.
- Support pour douchette à main avec arrivée d'eau murale.
- Douchette à main anticalcaire.
- Flexible métallique.

2-Wege-Thermostatarmatur-Set Therm-box für die Dusche

- Einschließlich Einbaugehäuse.
- Rundes ABS-Handrad mit Temperaturregung, 2-Wege-Verteiler Keramik.
- Kopfbrause mit Kugelgelenk und Wandarm: Ø 250 mm.
- Wandanschlussbogen mit Halterung.
- Anti-Kalk-Messing-Handbrause.
- Metallbrauseschlauch.



BASE

Avec la série Base, il est possible d'équiper la salle de bain avec l'essentiel car chaque robinet de cette série remplit une fonction et a été conçu pour combiner efficacité et sécurité avec la simplicité de sa fonctionnalité. Base est vraiment simple. Vraiment unique.

Mit der Base-Serie können Sie Ihr Bad mit dem Nötigsten ausstatten, da jeder Wasserhahn dieser Serie eine Funktion hat und so konzipiert wurde, dass Effizienz und Sicherheit mit der Einfachheit seiner Funktionalität kombiniert werden. Base ist grundlegend einfach. Grundlegend einzigartig.

Finitions disponibles / Verfügbare Ausführungen:



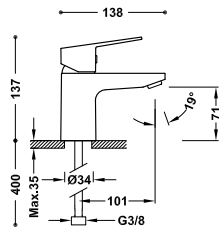
CR







ROBINETS POUR LAVABO / WASCHTISCHARMATUREN



Mitigeur pour lavabo

Flexibles d'alimentation G3/8.

21510303

51,00

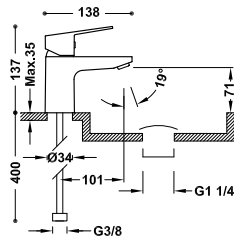
Einhebel-Waschtischmischer

G3/8" flexible Anschlusschläuche.



29903504

I



Mitigeur pour lavabo avec bonde de vidage clic-clac

Flexibles d'alimentation G3/8.

21510303D

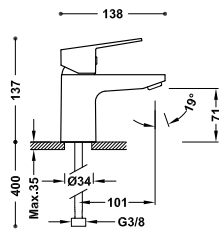
61,00

Einhebel-Waschtischmischer mit Click-Clack-Ablaufventil.

G3/8" flexible Anschlusschläuche.



29903504



Mitigeur lavabo avec Tres-Duo

Flexibles d'alimentation G3/8.

21510310

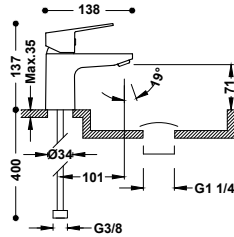
54,00

Einhebel Waschtischmischer mit Tres-Duo

G3/8" flexible Anschlusschläuche.



29903501



Mitigeur lavabo avec Tres-Duo et bonde Click-Clack

Flexibles d'alimentation G3/8.

21510310D

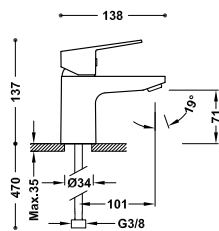
64,00

Einhebel Waschtischmischer mit Tres-Duo und Click-Clack Ventil

G3/8" flexible Anschlusschläuche.



29903501



Mitigeur éco-efficace pour lavabo

Flexibles d'alimentation G3/8.

21510410

60,00

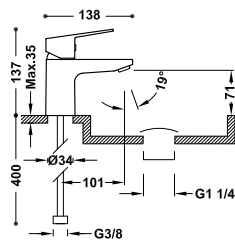
Ökologischer Einhebel-Waschtischmischer

G3/8" flexible Anschlusschläuche.



29903505

IIA

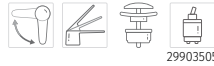


Mitigeur éco-efficace pour lavabo avec bonde de vidage clic-clac

Flexibles d'alimentation G3/8.

Ökologischer Einhebel-Waschtischmischer mit Click-Clack-Ablaufventil.

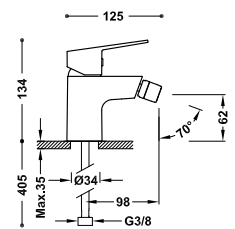
G3/8" flexible Anschlussschläuche.



21510410D

70,00

ROBINETS POUR BIDET / BIDETARMATUREN



Mitigeur pour bidet

Flexibles d'alimentation G3/8.

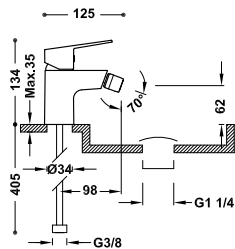
Einhebel-Bidetmischer

G3/8" flexible Anschlussschläuche.



21512010

54,00



Mitigeur pour bidet avec bonde de vidage clic-clac

Flexibles d'alimentation G3/8.

Einhebel-Bidetmischer mit Click-Clack-Ablaufventil.

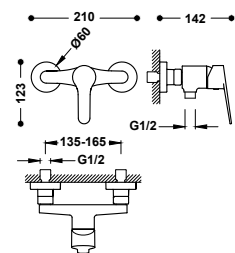
G3/8" flexible Anschlussschläuche.



21512010D

64,00

ROBINETS MURAUX / WANDARMATUREN



Mitigeur mural pour douche

Sans accessoires.

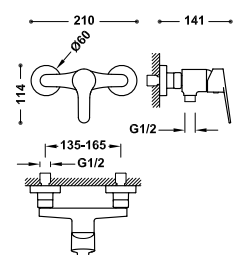
Einhebel-Brausemischer

Ohne Zubehör.



21526710

70,00



Mitigeur mural pour douche

Douchette à main anticalcaire. Support articulé pour douchette à main. Flexible métallique.

Einhebel-Brausemischer

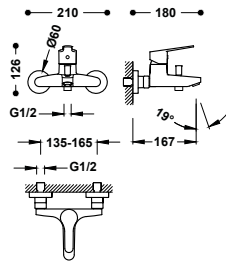
Anti-Kalk-Handbrause. Verstellbarer Brausehalter. Metallbrauseschlauch.



21516710

84,00





Mitigeur mural pour baignoire et douche

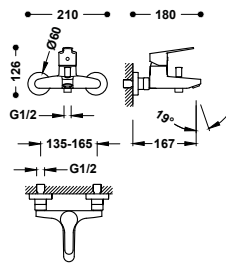
Sans accessoires.

Einhebel-Wannenmischer

Ohne Zubehör.

21527010

85,00



Mitigeur mural pour baignoire et douche

Douchette à main anticalcaire. Support articulé pour douchette à main. Flexible métallique.

Einhebel-Wannenmischer

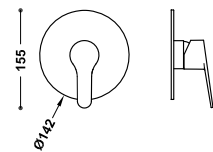
Anti-Kalk-Handbrause. Verstellbarer Brausehalter. Metallbrauseschlauch.

21517010

99,00



ROBINETS ENCASTRÉS RAPID-BOX / UNTERPUTZ-ARMATUREN RAPID-BOX



Pièce apparente pour boîtier encastré 1 voie Rapid-box

Pièce apparente seulement. Comprends la plaque de finition, la commande, douille et la vis de fixation cachée. **Boîtier encastré non compris.**

Sichtbares Teil für 1-Wege-Unterputzgehäuse Rapid-box

Nur sichtbarer Teil. Inklusive Zierplatte, Bedienelement, Buchse und verborgene Befestigungsschraube. **Unterputzgehäuse nicht im Lieferumfang enthalten.**

21527810

55,00

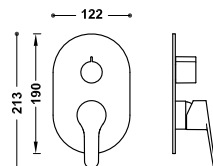


Boîtier encastré Rapid-box 1 voie avec mitigeur de douche monocommande

20827810

80,00 **N**

1-Wege-Unterputzgehäuse Rapid-box mit Einhebelmischer für die Dusche



Pièce apparente pour boîtier encastré Rapid-box 2 voies

Pièce apparente seulement. Comprend la plaque de finition, la commande, la poignée de distribution et la vis de fixation cachée. **Boîtier encastré non compris.**

Sichtbares Teil für 2-Wege-Unterputzgehäuse Rapid-box

Nur sichtbarer Teil. Inklusive Zierplatte, Bedienelement, Verteilerhandrad und verborgene Befestigungsschraube. **Unterputzgehäuse nicht im Lieferumfang enthalten.**

21528110

70,00



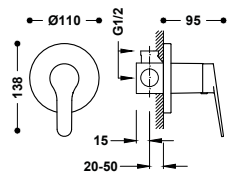

Boîtier encastré Rapid-box 2 voies avec mitigeur monocommande pour douche et baignoire.

20828110

90,00 **N**

2-Wege-Unterputzgehäuse Rapid-box mit Einhebelmischer für Dusche und Badewanne

ROBINETS ENCASTRÉS / UNTERPUTZ-ARMATUREN



Mitigeur encastré à 1 voie pour douche

Structure encastrée incluse.

Unterputz-Einhebelmischer (1-Weg)

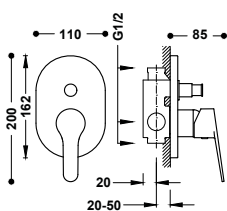

Einschließlich Einbaugehäuse.



9134592

21517701

80,00



Mitigeur encastré à 2 voies pour douche

Structure encastrée incluse. Inverseur à 2 voies.

Unterputz-Einhebelmischer (2-Wege)

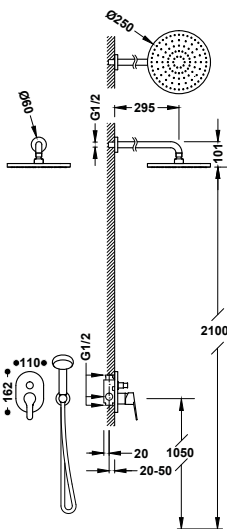
Einschließlich Einbaugehäuse. 2-Wege-Umsteller.



9134592

21518001

115,00



Kit mitigeur encastré à 2 voies pour douche

- Structure encastrée incluse.
- Inverseur à 2 voies.
- Bras mural avec pommeau de douche orientable : Ø 250 mm.
- Support pour douchette à main avec arrivée d'eau murale.
- Douchette à main anticalcaire.
- Flexible métallique.

Unterputz-Einhebelmischer-Duschesystem (2 Wege)

- Einschließlich Einbaugehäuse.
- 2-Wege-Umsteller.
- Kopfbrause mit Kugelgelenk und Wandarm: Ø 250 mm.
- Wandanschlussbogen mit Halterung.
- Anti-Kalk-Handbrause.
- Metallbrauseschlauch.

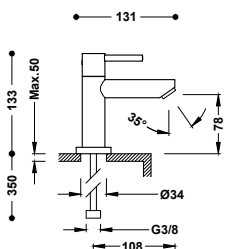


9134592

21599002

241,00

ROBINETS POUR PLUSIEURS UTILISATIONS / ARMATUREN FÜR VERSCHIEDENE VERWENDUNGSZWECKE



Robinet à 1 eau pour lavabo

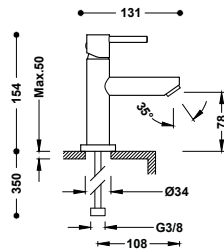
Avec flexible d'alimentation G3/8.

Standventil

G3/8" flexibler Anschlusschlauch.

06250301

62,00



Mitigeur pour lavabo

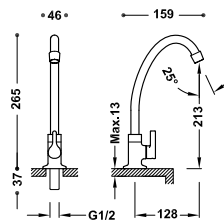
Flexibles d'alimentation G3/8.

Einhebel-Waschtischmischer

G3/8" flexible Anschlussschläuche.

06260301

60,00



Robinet à 1 eau de service ou pour lave-mains avec manette latérale

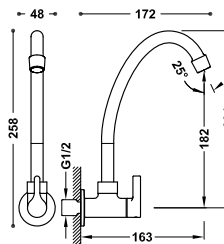
Avec raccord fileté mâle de G1/2.

Standventil mit seitlichem Hebel für Teeküche oder Waschtisch

Mit G1/2" Außengewinde.

21530601

26,00



Robinet mural à 1 eau de service ou lave-mains

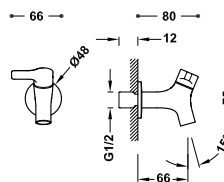
Avec raccord fileté mâle de G1/2.

Wandstandventil für Teeküche oder Waschtisch

Mit G1/2" Außengewinde.

21550601

30,00



Robinet mural à 1 eau de service ou lave-mains

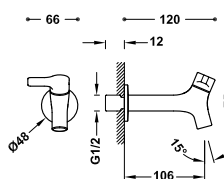
Avec raccord fileté mâle de G1/2. Bec de 66 mm.

Wandstandventil für Teeküche oder Waschtisch

Mit G1/2" Außengewinde. Rohrauslauf 66 mm.

21552001

24,00



Robinet mural à 1 eau de service ou lave-mains

Avec raccord fileté mâle de G1/2. Bec de 106 mm.

Wandstandventil für Teeküche oder Waschtisch

Mit G1/2" Außengewinde. Rohrauslauf 106 mm.

21552002

25,50



ESE-23

La série Ese-23 à deux poignées est l'alternative abordable à une robinetterie de base. Les volants rétro avec indicateurs d'eau chaude ou froide et leurs structures condensées caractérisent une série pour les pièces principales d'une maison.

Die Ese-23-Serie mit zwei Griffen ist die kostengünstige Alternative zu einfachen Wasserhähnen. Retro-Lenkräder mit Warm- oder Kaltwasseranzeigen und deren kondensierten Körpern kennzeichnen eine Serie mit den Hauptteilen für ein Zuhause.

Finitions disponibles / Verfügbare Ausführungen:

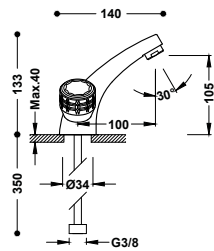


CR





ROBINETS POUR LAVABO / WASCHTISCHARMATUREN



Mélangeur pour lavabo

Flexibles d'alimentation G3/8.

2-Griff Waschtischarmatur

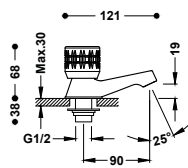
G3/8" flexible Anschlusschläuche.



9134284

123103

105,00



Robinet à 1 eau pour lavabo

Raccord fileté mâle G1/2. Avec bouton bleu.

Standventil

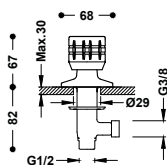
Mit G1/2" Außengewinde. Mit blauem Index.



9134284

123100F
123100C

35,00
35,00



Robinet latéral sans bec pour lavabo
Eckventil ohne Auslauf für Waschtisch

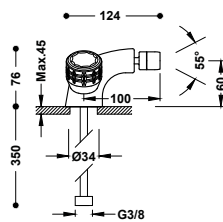


9134285

123510F
123510C

57,00
57,00

ROBINETS POUR BIDET / BIDETARMATUREN



Mélangeur pour bidet

Flexibles d'alimentation G3/8.

2-Griff-Bidetarmatur

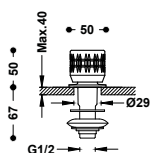
G3/8" flexible Anschlusschläuche.



9134284

123120

108,00



Robinet latéral sans bec pour bidet
Eckventil ohne Auslauf für Bidet

Mit G1/2" Außengewinde.



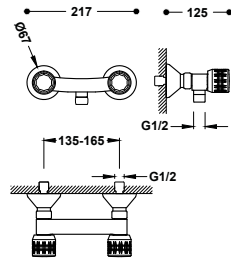
9134284

123125F
123125C

39,00
39,00



ROBINETS MURAUX / WANDARMATUREN



Mélangeur mural pour douche

Douchette à main anticalcaire. Support orientable pour douchette à main. Flexible métallique renforcé.

123167

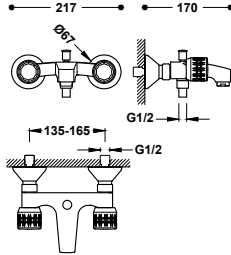
115,00

Aufputz-2-Griffmischer für Dusche

Anti-Kalk-Handbrause. Einstellbarer Brausehalter. Verstärkter Metallbrauseschlauch.



9134284



Mélangeur mural pour baignoire et douche

Douchette à main anticalcaire. Support orientable pour douchette à main. Flexible métallique renforcé.

123170

155,00

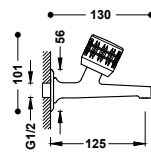
Aufputz-2-Griffmischer für Wanne und Dusche

Anti-Kalk-Handbrause. Einstellbarer Brausehalter. Verstärkter Metallbrauseschlauch.



9134284

ROBINETS POUR PLUSIEURS UTILISATIONS / ARMATUREN FÜR VERSCHIEDENE VERWENDUNGSZWECKE



Robinet mural à 1 eau de service ou lave-mains

Raccord fileté mâle G1/2.

123520F

35,00

123520C

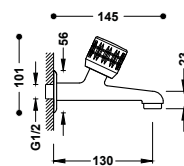
35,00

Wandstandventil für Teeküche oder Waschtisch

Mit G1/2" Außengewinde.



9134283



Robinet mural à 1 eau de service ou lave-mains

Raccord fileté mâle G1/2.

02352001F

42,00

02352001C

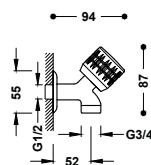
42,00

Wandstandventil für Teeküche oder Waschtisch

Mit G1/2" Außengewinde.



9134283



Robinet mural à 1 eau pour lave-linge

Raccord fileté mâle G1/2.

123500F

24,00

123500C

24,00

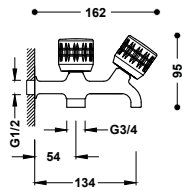
Wandstandventil für Waschmaschine

Mit G1/2" Außengewinde.



9134283





Robinet mural double à 1 eau pour lave-linge
Sortie 1 : Raccord fileté mâle : 3/4". Sortie 2 : au lave-mains.

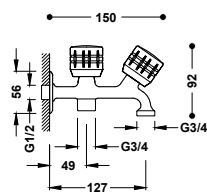
123515

42,00

Doppeltes Wandstandventil für Waschmaschine
Ausgang 1: Außengewinde: 3/4". Ausgang 2: zum Waschtisch.



9134283



Robinet mural double à 1 eau pour lave-linge
Sortie 1 et 2 : Raccord fileté mâle : 3/4".

02351501

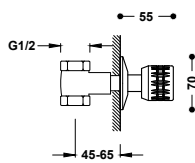
45,00

Doppeltes Wandstandventil für Waschmaschine
Ausgang 1 und 2: Außengewinde: 3/4".



9134283

ROBINETS D'ARRÊT / ABSPERRVENTILE



Robinet d'arrêt encastré 1/2"
Raccord fileté femelle : 1/2".

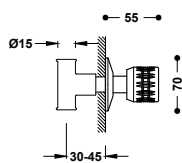
123155F
123155C

32,00
32,00

Unterputz-Absperrventil 1/2"
Innengewinde: 1/2".



9134286



Robinet d'arrêt encastré Ø 15 mm.
Raccord soudé femelle : Ø 15 mm.

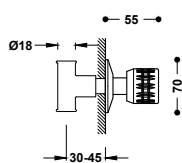
123511F
123511C

30,00
30,00

Unterputz-Absperrventil Ø 15 mm.
Angeschweißstes Innengewinde: Ø 15 mm.



9134286



Robinet d'arrêt encastré Ø 18 mm.
Raccord soudé femelle : Ø 18 mm.

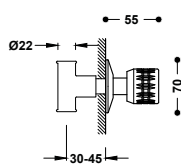
123512F
123512C

29,00
29,00

Unterputz-Absperrventil Ø 18 mm.
Angeschweißstes Innengewinde: Ø 18 mm.



9134286



Robinet d'arrêt encastré Ø 22 mm.

Raccord soudé femelle : Ø 22 mm.

Unterputz-Absperrventil Ø 22 mm.

Angeschweißtes Innengewinde: Ø 22 mm.

☃ 123513F

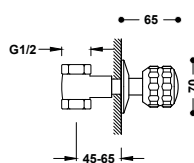
28,00

☀ 123513C

28,00



9134287



Robinet d'arrêt encastré 1/2"

Raccord fileté femelle : 1/2".

Unterputz-Absperrventil 1/2"

Innengewinde: 1/2".

☃ 13315510F

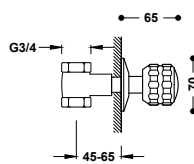
60,00

☀ 13315510C

60,00



9134296



Robinet d'arrêt encastré 3/4"

Raccord fileté femelle : 3/4".

Unterputz-Absperrventil 3/4"

Innengewinde: 3/4".

☃ 13315710F

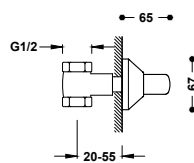
72,00

☀ 13315710C

72,00



9134297



Robinet d'arrêt encastré avec régulation dissimulée 1/2"

Raccord fileté femelle : 1/2".

Unterputz-Absperrventil mit verstecktem Regler 1/2"

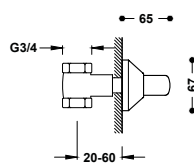
Innengewinde: 1/2".

■ 133516

54,00



9134296



Robinet d'arrêt encastré avec régulation dissimulée 3/4"

Raccord fileté femelle : 3/4".

Unterputz-Absperrventil mit verstecktem Regler 3/4"

Innengewinde: 3/4".

■ 133517

56,00



9134297



ESPACE DOUCHE
DUSCHBEREICH





ÉLECTRONIQUES ELEKTRONISCHE

Shower Technology Blue Edition 228

THERMOSTATIQUES THERMOSTAT-ARMATUREN

Encastrés B-system
Für Unterputzinstallation B-system 242

Encastrés Therm-box
Für Unterputzinstallation Therm-box 252

À poser Over-wall
Für Aufputzinstallation Over-wall 272

MITIGEURS EINHEBELMISCHER

Encastrés 3V
Für Unterputzinstallation 3V 290

Encastrés Rapid-box
Für Unterputzinstallation Rapid-box 298

Encastrés
Für Unterputzinstallation 322

À poser
Für Aufputzinstallation 336

Rebord de baignoire
Für den Badewannenrand 346

SHOWER TECHNOLOGY

Équiper la douche ou la baignoire avec Shower technology vous apporte une plus grande satisfaction. Tres a amélioré son innovation électronique pour avoir un contrôle absolu de la douche. La douche est au service de l'utilisateur en intégrant de nouvelles capacités pour renforcer la sécurité, favoriser des économies d'eau et assurer le confort au moment de se doucher, lorsque tout est prêt.

Die Ausstattung der Dusche oder Badewanne mit Duschtechnologie bietet viel mehr Zufriedenheit. Tres hat seine elektronische Innovation optimiert, um eine absolute Kontrolle beim Duschen zu gewährleisten. Die Dusche steht dem Benutzer zur Verfügung, da sie neue Funktionen integriert, um die Sicherheit zu erhöhen, Wasser zu sparen und den Komfort beim Duschen zu gewährleisten, wenn alles fertig ist.

Finitions disponibles / Verfügbare Ausführungen:



CR



NM



OM



OPM





Shower technology

La douche électronique au niveau supérieur

Die elektronische dusche auf neuem niveau

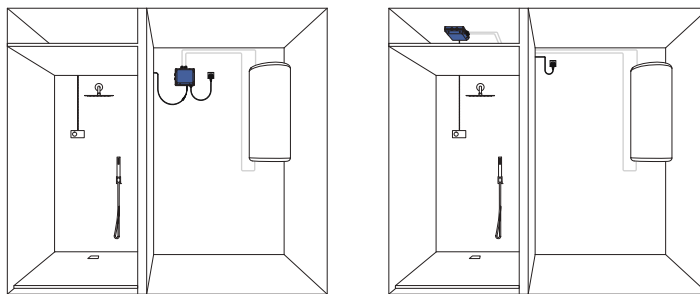



- Ⓐ Écran d'information
Anzeigebildschirm
- Ⓑ Sélecteur de température
Temperaturregler
- Ⓒ Commande de débit
Durchflussregulierung
- Ⓓ Mise en marche, arrêt et pause
Einschalten, Ausschalten und Pause
- Ⓔ Commande de la sortie d'eau
Regulierung des Wasserauslaufs

2 à 4 sorties d'eau différentes / Zwischen 2 und 4 verschiedene Wasserausläufe

La commande numérique s'adapte à chaque ensemble de douche, en fonction du nombre de voies de sortie d'eau souhaitées. Ainsi, il suffit de toucher l'écran pour activer la sortie souhaitée, que ce soit le pommeau, la douche, les jets ou la cascade. Avec les versions à 3 et 4 sorties, il est possible d'utiliser deux sorties d'eau simultanément. / *Die digitale Steuerung ist gemäß der gewünschten Anzahl von Wasserausläufen an jede Duscheinheit angepasst. Durch Berührung des Touchpanels wird der gewünschte Auslauf, d. h. Duschkopf, Dusche, Jets oder Kaskaden-Auslauf, aktiviert. Die 3- und 4-Wege Modelle der Reihe Shower Technology ermöglichen beim Duschen die gleichzeitige Benutzung von zwei Wasserausläufen.*





Installation minimale et montage rapide / Minimale Installation und schnelle Montage

La centrale thermostatique électronique peut être installée jusqu'à une distance maximale de 10 mètres de l'écran de contrôle. / Die elektronische Thermostatsteuerung kann bis zu einer maximalen Entfernung von 10 Metern vom Kontrolldisplay installiert werden.

Elle a les meilleurs joints anti-humidité / Die beste Feuchtigkeitsabdichtung

Système encastré entièrement étanche et anti-humidité avec des joints Schlüter. / Das unter Putz installierte System ist absolut wasserdicht und mit Anti-Feuchtigkeitsdichtungen von Schlüter ausgerüstet.

Écran hermétique / Wasserdichtes Touchpanel

Disponible en finition blanc ou noir avec éclairage des boutons actifs, le panneau de commande est totalement hermétique. / Das Touchpanel ist vollständig wasserdicht, verfügt über beleuchtete Tasten und kommt in den Farben Weiß und Schwarz.

Température précise / Präzise Temperatureinstellung

La température est réglée à 38°C lorsque l'on allume le système. Sa limite maximum est de 46°C. La température sélectionnée est indiquée en chiffres et sur une échelle de couleurs. / Bei Aktivierung des Systems beträgt die Temperatur 38°C. Die Obergrenze liegt bei 46°C. Die gewählte Temperaturstufe wird sowohl in Ziffern als auch durch einen Farbcode angezeigt.

Préparez votre douche pour qu'elle soit parfaite quand vous entrez / Bereiten Sie Ihre Dusche für den perfekten Duschgenuss vor

Le robinet s'arrêtera quand la température programmée sera atteinte et la douche sera prête pour y entrer quand vous voulez. / Der Wasserauslauf stoppt, sobald die programmierte Wassertemperatur erreicht ist und alles für Ihr Duschvergnügen bereit ist.

Cela permet la désinfection de la légionelle / Perfekte Desinfektion gegen Legionellen

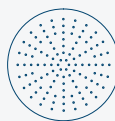
légionelle (5 minutes à 60°C) ou directement pour désinfecter (10 minutes à 60°C). / Mit einem Programm zur Vorbeugung gegen Legionellen (5 Minuten bei 60°C) oder für die direkte Desinfektion (10 Minuten bei 60°C).



COMPLÉTEZ VOTRE DOUCHE ÉLECTRONIQUE ERGÄNZEN SIE IHRE ELEKTRONISCHE DUSCHHE



+



2 voies/wege (492 862 99 - 492 882 99)

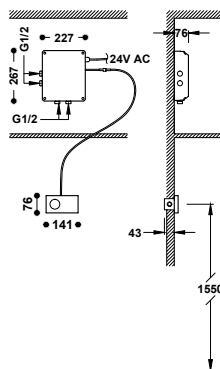
3 voies/wege (492 863 98 - 492 883 98)

3 voies/wege (492 863 99 - 492 883 99)

4 voies/wege (492 864 99 - 492 884 99)

L'installation d'accessoires de douche de Tres est recommandée afin de garantir un bon fonctionnement.
Für einen reibungslosen Betrieb wird die Installation von Original-Duschzubehör von Tres empfohlen.

ÉCRAN DE CONTRÔLE / KONTROLLDISPLAY



Contrôle thermostatique électronique encastré à 2 voies Shower Technology Blue Edition

49286299

990,00

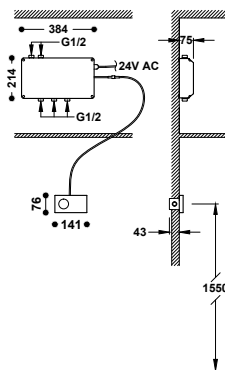
49288299

990,00

- Contrôle électronique inclus avec joints anti-humidité Schlüter.
- Centrale thermostatique électronique incluse (2 voies).
- Température minimale disponible inférieure à 25°C.
- Système de mise au point : Préparation de la température souhaitée.
- Avec programmes anti-légionelle.

Elektronische 2-Wege-Thermostat-Unterputz-System Shower Technology Blue Edition

- Elektronische Steuerung sowie Anti-Feuchtigkeitsdichtungen von Schlüter im Lieferumfang enthalten.
- Elektronisches thermostatisches Steuergerät eingeschlossen (2 Wegeverteiler).
- Mindesttemperatur unter 25° C verfügbar.
- Automatische Systemkonfiguration: Vorbereitung der gewünschten Wassertemperatur.
- Mit Anti-Legionellen-Programmen.



Contrôle thermostatique électronique encastré à 3 voies Shower Technology Blue Edition

49286398

1.060,00

49288398

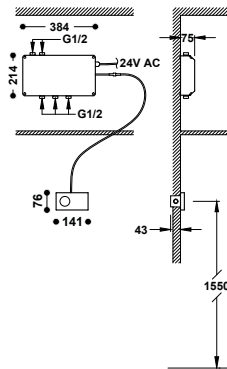
1.060,00

- Contrôle électronique inclus avec joints anti-humidité Schlüter.
- Centrale thermostatique électronique incluse (3 voies).
- Température minimale disponible inférieure à 25°C.
- Système de mise au point : Préparation de la température souhaitée.
- Avec programmes anti-légionelle.

Elektronische 3-Wege-Thermostat-Unterputz-System Shower Technology Blue Edition

- Elektronische Steuerung sowie Anti-Feuchtigkeitsdichtungen von Schlüter im Lieferumfang enthalten.
- Elektronisches thermostatisches Steuergerät eingeschlossen (3 Wegeverteiler).
- Mindesttemperatur unter 25° C verfügbar.
- Automatische Systemkonfiguration: Vorbereitung der gewünschten Wassertemperatur.
- Mit Anti-Legionellen-Programmen.





**Contrôle thermostatique électronique encastré à 3 voies
Shower Technology Blue Edition**

	49286399	1.060,00
	49288399	1.060,00

- Contrôle électronique inclus avec joints anti-humidité Schlüter.
- Centrale thermostatique électronique incluse (3 voies).
- Température minimale disponible inférieure à 25°C.
- Système de mise au point : Préparation de la température souhaitée.
- Avec programmes anti-légionelle.

**Elektronische 3-Wege-Thermostat-Unterputz-System
Shower Technology Blue Edition**

- Elektronische Steuerung sowie Anti-Feuchtigkeitsdichtungen von Schlüter im Lieferumfang enthalten.
- Elektronisches thermostatisches Steuergerät eingeschlossen (3 Wegeverteiler).
- Mindesttemperatur unter 25° C verfügbar.
- Automatische Systemkonfiguration: Vorbereitung der gewünschten Wassertemperatur.
- Mit Anti-Legionellen-Programmen.



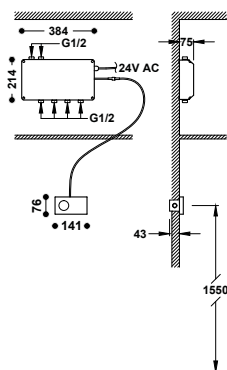
**Contrôle thermostatique électronique encastré à 4 voies
Shower Technology Blue Edition**

	49286499	1.130,00
	49288499	1.130,00

- Contrôle électronique inclus avec joints anti-humidité Schlüter.
- Centrale thermostatique électronique incluse (4 voies).
- Température minimale disponible inférieure à 25°C.
- Système de mise au point : Préparation de la température souhaitée.
- Avec programmes anti-légionelle.

**Elektronische 4-Wege-Thermostat-Unterputz-System
Shower Technology Blue Edition**

- Elektronische Steuerung sowie Anti-Feuchtigkeitsdichtungen von Schlüter im Lieferumfang enthalten.
- Elektronisches thermostatisches Steuergerät eingeschlossen (4 Wegeverteiler).
- Mindesttemperatur unter 25° C verfügbar.
- Automatische Systemkonfiguration: Vorbereitung der gewünschten Wassertemperatur.
- Mit Anti-Legionellen-Programmen.



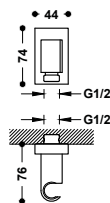
Support fixe avec arrivée d'eau pour douchette à main et flexible

	20718201	70,00
	20718201NM	109,00
	20718201BM	109,00
	20718201AC	109,00
	20718201OR	140,00
	20718201OM	140,00
	20718201OPM	140,00 N

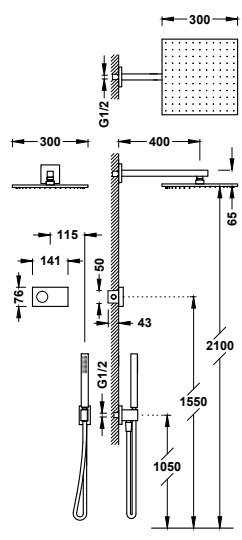
Avec arrivée d'eau murale. Clapet anti-retour. Matériau : Laiton.

Feste Halterung mit Wasseranschluss für Handbrause und Brauseschlauch

Mit Wand-Wasseranschluss. Rückschlagventil. Material: Messing.



KIT À 2 VOIES / 2-WEGE-KITS



**Kit robinet thermostatique électronique encastré à 2 voies
Shower Technology Blue Edition pour douche**

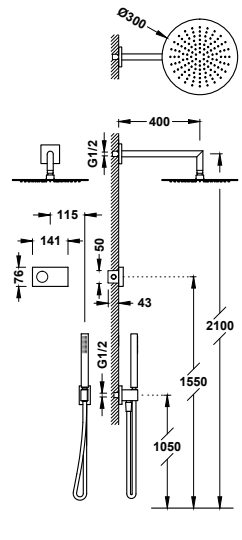
- Contrôle électronique inclus avec joints anti-humidité Schlüter.
- Centrale thermostatique électronique incluse (2 voies).
- Bras mural avec pommeau de douche orientable en acier inoxydable : 300 x 300 mm.
- Support pour douchette à main avec arrivée d'eau murale.
- Douchette à main anticalcaire en laiton.
- Flexible satin.

Bausatz elektronisches 2-Wege-Thermostat-Unterputz-System Shower Technology Blue Edition für die Dusche

- Elektronische Steuerung mit Dichtmanschetten von Schlüter im Lieferumfang enthalten.
- Elektronisches thermostatisches Steuergerät eingeschlossen (2 Wegeverteiler).
- Edelstahl-Kopfbrause mit Kugelgelenk und Wandarm: 300x300 mm.
- Wandanschlussbogen mit Halterung.
- Anti-Kalk-Messing-Handbrause.
- Satin-Brauseschlauch.



- 09286563 1.183,00
- 09286563OM 1.585,00 **N**
- 09286563OPM 1.858,00 **N**
- 09286563NM 1.282,00



**Kit robinet thermostatique électronique encastré à 2 voies
Shower Technology Blue Edition pour douche**

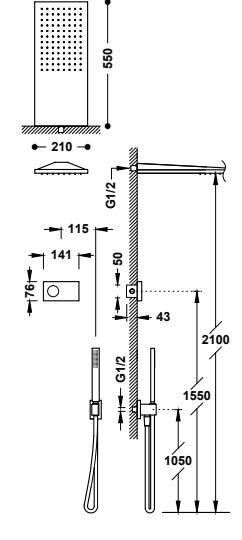
- Contrôle électronique inclus avec joints anti-humidité Schlüter.
- Centrale thermostatique électronique incluse (2 voies).
- Bras mural avec pommeau de douche orientable en acier inoxydable : Ø 300 mm.
- Support pour douchette à main avec arrivée d'eau murale.
- Douchette à main anticalcaire en laiton.
- Flexible satin.

Bausatz elektronisches 2-Wege-Thermostat-Unterputz-System Shower Technology Blue Edition für die Dusche

- Elektronische Steuerung mit Dichtmanschetten von Schlüter im Lieferumfang enthalten.
- Elektronisches thermostatisches Steuergerät eingeschlossen (2 Wegeverteiler).
- Edelstahl-Kopfbrause mit Kugelgelenk und Wandarm: Ø 300 mm.
- Wandanschlussbogen mit Halterung.
- Anti-Kalk-Messing-Handbrause.
- Satin-Brauseschlauch.



- 09286558 1.138,00
- 09286558OM 1.529,00 **N**
- 09286558OPM 1.529,00 **N**
- 09286558NM 1.239,00



**Kit robinet thermostatique électronique encastré à 2 voies
Shower Technology Blue Edition pour douche**

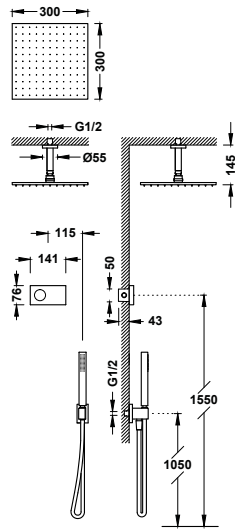
- Contrôle électronique inclus avec joints anti-humidité Schlüter.
- Centrale thermostatique électronique incluse à 2 voies.
- Pommeau de douche mural en acier inoxydable : 210 x 550 mm.
- Support pour douchette à main avec arrivée d'eau murale.
- Douchette à main anticalcaire en laiton.
- Flexible satin.

Bausatz elektronisches 2-Wege-Thermostat-Unterputz-System Shower Technology Blue Edition für die Dusche

- Elektronische Steuerung mit Dichtmanschetten von Schlüter im Lieferumfang enthalten.
- Elektronisches thermostatisches Steuergerät eingeschlossen (2 Wegeverteiler).
- Edelstahl-Kopfbrause mit Wandarm: 210x550 mm.
- Wandanschlussbogen mit Halterung.
- Anti-Kalk-Messing-Handbrause.
- Satin-Brauseschlauch.



- 09286551 1.318,00
- 09286551OM 2.041,00 **N**
- 09286551OPM 2.041,00 **N**
- 09286551NM 1.636,00



**Kit robinet thermostatique électronique encastré à 2 voies
Shower Technology Blue Edition pour douche**

- Contrôle électronique inclus avec joints anti-humidité Schlüter.
- Centrale thermostatique électronique incluse (2 voies).
- Bras au plafond avec pommeau de douche orientable en acier inoxydable : 300 x 300 mm.
- Support pour douchette à main avec arrivée d'eau murale.
- Douchette à main anticalcaire en laiton.
- Flexible satin.

- 09286564 1.133,00
- 09286564OM 1.521,00 **N**
- 09286564OPM 1.521,00 **N**

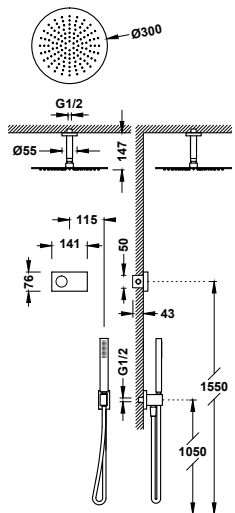


- 09288564NM 1.234,00



Bausatz elektronisches 2-Wege-Thermostat-Unterputz-System Shower Technology Blue Edition für die Dusche

- Elektronische Steuerung mit Dichtmanschetten von Schlüter im Lieferumfang enthalten.
- Elektronisches thermostatisches Steuergerät eingeschlossen (2 Wegeverteiler).
- Edelstahl-Kopfbrause mit Kugelgelenk und Deckenanschluss: 300x300 mm.
- Wandanschlussbogen mit Halterung.
- Anti-Kalk-Messing-Handbrause.
- Satin-Brauseschlauch.



**Kit robinet thermostatique électronique encastré à 2 voies
Shower Technology Blue Edition pour douche**

- Contrôle électronique inclus avec joints anti-humidité Schlüter.
- Centrale thermostatique électronique incluse (2 voies).
- Bras au plafond avec pommeau de douche orientable en acier inoxydable : Ø 300 mm.
- Support pour douchette à main avec arrivée d'eau murale.
- Douchette à main anticalcaire en laiton.
- Flexible satin.

- 09286567 1.125,00
- 09286567OM 1.465,00 **N**
- 09286567OPM 1.465,00 **N**

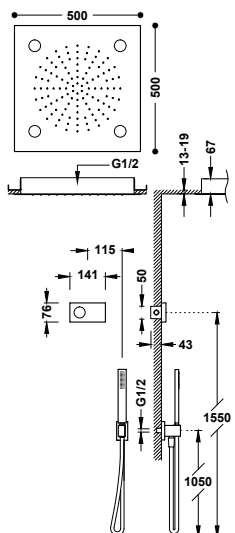


- 09288567NM 1.190,00



Bausatz elektronisches 2-Wege-Thermostat-Unterputz-System Shower Technology Blue Edition für die Dusche

- Elektronische Steuerung mit Dichtmanschetten von Schlüter im Lieferumfang enthalten.
- Elektronisches thermostatisches Steuergerät eingeschlossen (2 Wegeverteiler).
- Edelstahl-Kopfbrause mit Kugelgelenk und Deckenanschluss: Ø 300 mm.
- Wandanschlussbogen mit Halterung.
- Anti-Kalk-Messing-Handbrause.
- Satin-Brauseschlauch.



**Kit robinet thermostatique électronique encastré à 2 voies
Shower Technology Blue Edition avec chromothérapie pour douche**

- Contrôle électronique inclus avec joints anti-humidité Schlüter.
- Centrale thermostatique électronique incluse (2 voies).
- Pommeau de douche encastré au plafond avec chromothérapie en acier inoxydable : 500 x 500 mm
- Support pour douchette à main avec arrivée d'eau murale.
- Douchette à main anticalcaire en laiton.
- Flexible satin.

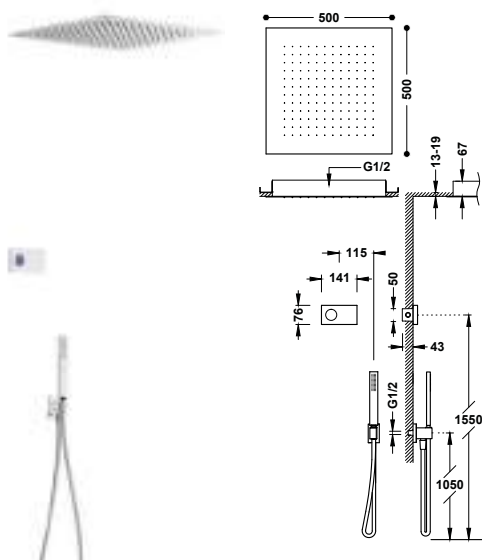
- 09286562 1.966,00



Bausatz elektronisches 2-Wege-Thermostat-Unterputz-System Shower Technology Blue Edition mit Chromotherapie für die Dusche

- Elektronische Steuerung sowie Dichtmanschetten von Schlüter im Lieferumfang enthalten.
- Elektronisches thermostatisches Steuergerät eingeschlossen (2 Wegeverteiler).
- Edelstahl-Kopfbrause mit Chromotherapie für Deckenmontage: 500x500 mm
- Wandanschlussbogen mit Halterung.
- Anti-Kalk-Messing-Handbrause.
- Satin-Brauseschlauch.





**Kit robinet thermostatique électronique encastré à 2 voies
Shower Technology Blue Edition pour douche**

- Contrôle électronique inclus avec joints anti-humidité Schlüter.
- Centrale thermostatique électronique incluse (2 voies).
- Pommeau de douche encastré au plafond en acier inoxydable : 500 x 500 mm.
- Support pour douchette à main avec arrivée d'eau murale.
- Douchette à main anticalcaire en laiton.
- Flexible satin.

09286561 **1.682,00**

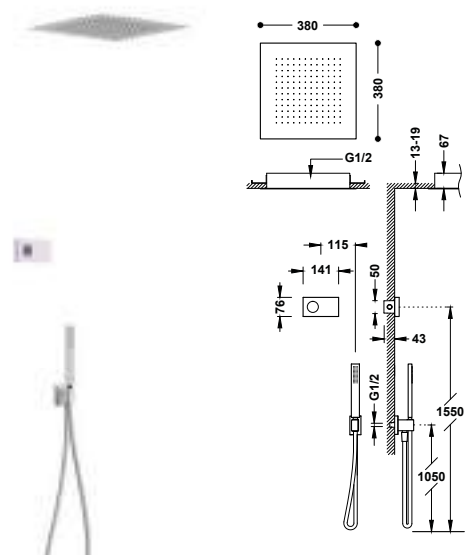


09288561NM **2.200,00**



Bausatz elektronisches 2-Wege-Thermostat-Unterputz-System Shower Technology Blue Edition für die Dusche

- Elektronische Steuerung sowie Dichtmanschetten von Schlüter im Lieferumfang enthalten.
- Elektronisches thermostatisches Steuergerät eingeschlossen (2 Wegeverteiler).
- Edelstahl-Kopfbrause für Deckenmontage: 500x500 mm.
- Wandanschlussbogen mit Halterung.
- Anti-Kalk-Messing-Handbrause.
- Satin-Brauseschlauch.



**Kit robinet thermostatique électronique encastré à 2 voies
Shower Technology Blue Edition pour douche**

- Contrôle électronique inclus avec joints anti-humidité Schlüter.
- Centrale thermostatique électronique incluse (2 voies).
- Pommeau de douche encastré au plafond en acier inoxydable : 380 x 380 mm.
- Support pour douchette à main avec arrivée d'eau murale.
- Douchette à main anticalcaire en laiton.
- Flexible satin.

09286552 **1.540,00**

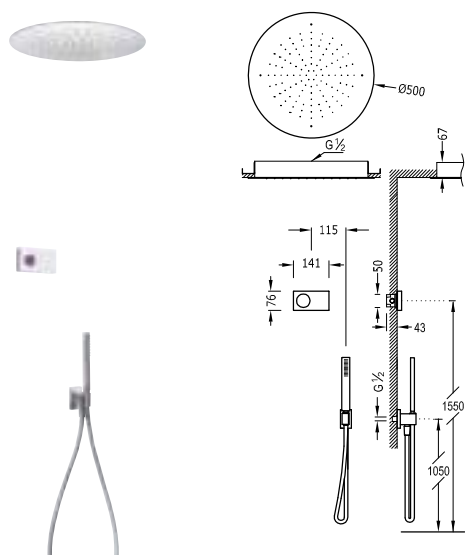


09288552NM **1.952,00**



Bausatz elektronisches 2-Wege-Thermostat-Unterputz-System Shower Technology Blue Edition für die Dusche

- Elektronische Steuerung mit Dichtmanschetten von Schlüter im Lieferumfang enthalten.
- Elektronisches thermostatisches Steuergerät eingeschlossen (2 Wegeverteiler).
- Edelstahl-Kopfbrause für Deckenmontage: 380x380 mm.
- Wandanschlussbogen mit Halterung.
- Anti-Kalk-Messing-Handbrause.
- Satin-Brauseschlauch.



**Kit robinet thermostatique électronique encastré à 2 voies
Shower Technology Blue Edition pour douche**

- Contrôle électronique inclus avec joints anti-humidité Schlüter.
- Centrale thermostatique électronique incluse (2 voies).
- Pommeau de douche encastré au plafond en acier inoxydable : Ø 500 mm.
- Support pour douchette à main avec arrivée d'eau murale.
- Douchette à main anticalcaire en laiton.
- Flexible satin.

09286557 **1.682,00**



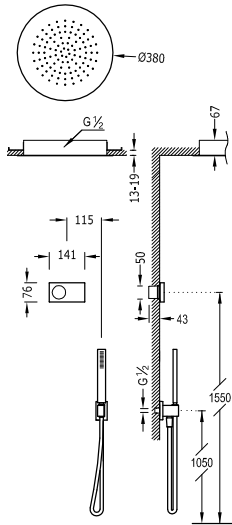
09288557NM **2.190,00**



Bausatz elektronisches 2-Wege-Thermostat-Unterputz-System Shower Technology Blue Edition für die Dusche

- Elektronische Steuerung sowie Dichtmanschetten von Schlüter im Lieferumfang enthalten.
- Elektronisches thermostatisches Steuergerät eingeschlossen (2 Wegeverteiler).
- Edelstahl-Kopfbrause für Deckenmontage: Ø 500 mm.
- Wandanschlussbogen mit Halterung.
- Anti-Kalk-Messing-Handbrause.
- Satin-Brauseschlauch.





**Kit robinet thermostatique électronique encastré à 2 voies
Shower Technology Blue Edition pour douche**

- Contrôle électronique inclus avec joints anti-humidité Schlüter.
- Centrale thermostatique électronique incluse (2 voies).
- Pommeau de douche encastré au plafond en acier inoxydable : Ø 380 mm.
- Support pour douchette à main avec arrivée d'eau murale.
- Douchette à main anticalcaire en laiton.
- Flexible satin.

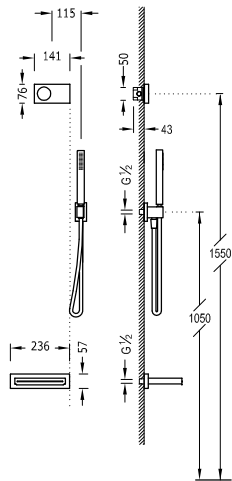
09286555 **1.516,00**



Bausatz elektronisches 2-Wege-Thermostat-Unterputz-System Shower Technology Blue Edition für die Dusche

- Elektronische Steuerung mit Dichtmanschetten von Schlüter im Lieferumfang enthalten.
- Elektronisches thermostatisches Steuergerät eingeschlossen (2 Wegeverteiler).
- Edelstahl-Kopfbräuse für Deckenmontage: Ø 380 mm.
- Wandanschlussbogen mit Halterung.
- Anti-Kalk-Messing-Handbräuse.
- Satin-Brauseschlauch.

09288555NM **1.942,00**



**Kit robinet thermostatique électronique encastré à 2 voies
Shower Technology Blue Edition pour baignoire et douche**

- Contrôle électronique inclus avec joints anti-humidité Schlüter.
- Centrale thermostatique électronique incluse (2 voies).
- Bec mural fixe avec sortie d'eau en cascade.
- Support pour douchette à main avec arrivée d'eau murale.
- Douchette à main anticalcaire en laiton.
- Flexible satin.

09286556 **1.232,00**



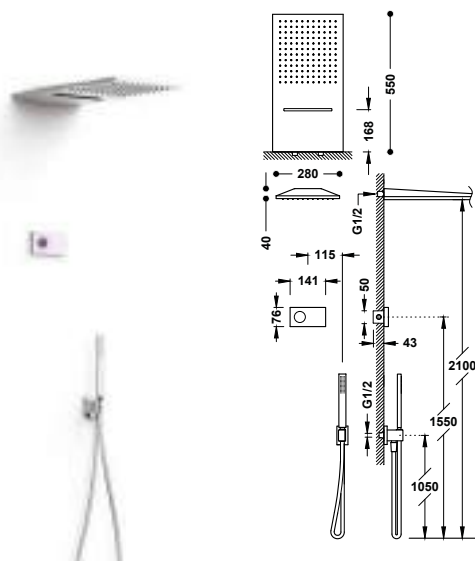
Bausatz elektronisches 2-Wege-Thermostat-Unterputz-System Shower Technology Blue Edition für Wanne und Dusche

- Elektronische Steuerung sowie Anti-Feuchtigkeitsdichtungen von Schlüter im Lieferumfang enthalten.
- Elektronisches thermostatisches Steuergerät eingeschlossen (2 Wegeverteiler).
- Schwall-Wandauslauf.
- Wandanschlussbogen mit Halterung.
- Anti-Kalk-Messing-Handbräuse.
- Satin-Brauseschlauch.

09288556NM **1.502,00**



KIT À 3 VOIES / 3-WEGE-KITS



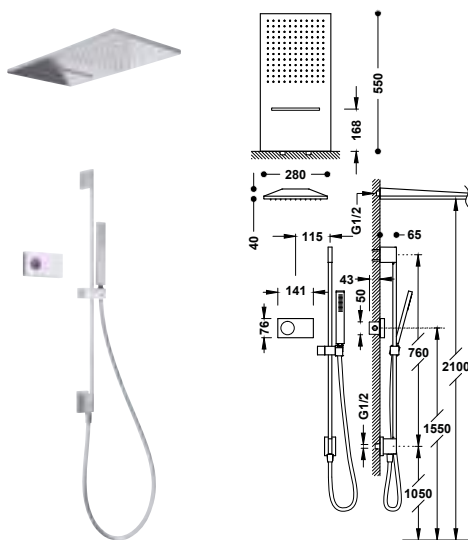
**Kit robinet thermostatique électronique encastré à 3 voies
Shower Technology Blue Edition pour douche**

- Contrôle électronique inclus avec joints anti-humidité Schlüter.
- Centrale thermostatique électronique incluse (3 voies).
- Pommeau de douche mural en acier inoxydable avec 2 types de jet (pluie/cascade), 280 x 550 mm. IMPORTANT : Prévoir un système de vidage > 50 l/min.
- Support pour douchette à main avec arrivée d'eau murale.
- Douchette à main anticalcaire en laiton.
- Flexible satiné.

- 09286308 **1.534,00**
- 09286308OM **2.361,00** N
- 09286308OPM **2.361,00** N
- 09288308NM **1.884,00**

**Bausatz elektronisches 3-Wege-Thermostat-Unterputz-System
Shower Technology Blue Edition für die Dusche**

- Elektronische Steuerung mit Dichtmanschetten von Schlüter im Lieferumfang enthalten.
- Elektronisches thermostatisches Steuergerät eingeschlossen (3 Wegeverteiler).
- Edelstahl-Kopfbrause mit Wandarm und 2 Strahlarten (Regenstrahl/Schwallauslauf), 280x550 mm. WICHTIG: Einen Ablauf mit >50 l/min montieren.
- Wandanschlussbogen mit Halterung.
- Anti-Kalk-Messing-Handbrause.
- Satin-Brauseschlauch.



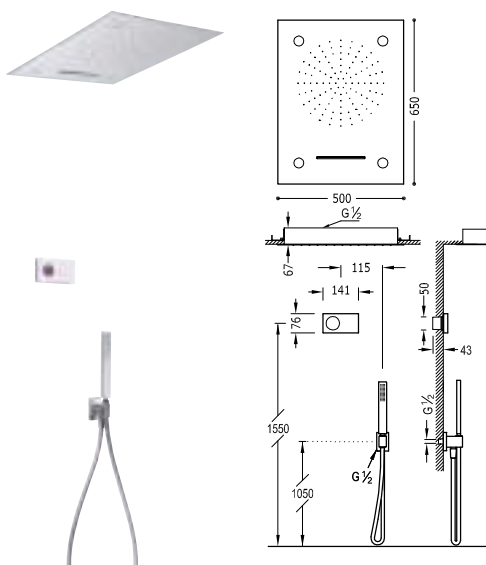
**Kit robinet thermostatique électronique encastré à 3 voies
Shower Technology Blue Edition pour douche**

- Contrôle électronique inclus avec joints anti-humidité Schlüter.
- Centrale thermostatique électronique incluse (3 voies).
- Pommeau de douche mural en acier inoxydable avec 2 types de jet (pluie/cascade), 280 x 550 mm. IMPORTANT : Prévoir un système de vidage > 50 l/min.
- Barre coulissante pour douche avec arrivée d'eau murale.
- Douchette à main anticalcaire en laiton.
- Flexible satiné.

- 09286307 **1.598,00**

**Bausatz elektronisches 3-Wege-Thermostat-Unterputz-System
Shower Technology Blue Edition für die Dusche**

- Elektronische Steuerung mit Dichtmanschetten von Schlüter im Lieferumfang enthalten.
- Elektronisches thermostatisches Steuergerät eingeschlossen (3 Wegeverteiler).
- Edelstahl-Kopfbrause mit Wandarm und 2 Strahlarten (Regenstrahl/Schwallauslauf), 280x550 mm. WICHTIG: Einen Ablauf mit >50 l/min montieren.
- Duschstangen-Set mit Wand-Wasseranschluss.
- Anti-Kalk-Messing-Handbrause.
- Satin-Brauseschlauch.



**Kit robinet thermostatique électronique encastré à 3 voies
Shower Technology Blue Edition avec chromothérapie
pour douche**

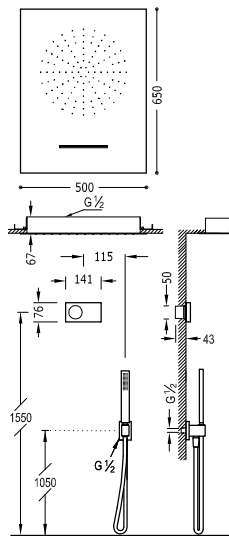
- Contrôle électronique inclus avec joints anti-humidité Schlüter.
- Centrale thermostatique électronique incluse (3 voies).
- Pommeau de douche encastré au plafond avec chromothérapie en acier inoxydable avec 2 types de jet (pluie/cascade), 500 x 650 mm. IMPORTANT : Prévoir un système de vidage > 50 l/min.
- Support pour douchette à main avec arrivée d'eau murale.
- Douchette à main anticalcaire en laiton.
- Flexible satiné.

- 09286302 **2.862,00**

**Bausatz elektronisches 3-Wege-Thermostat-Unterputz-System
Shower Technology Blue Edition mit Chromotherapie für die Dusche**

- Elektronische Steuerung mit Dichtmanschetten von Schlüter im Lieferumfang enthalten.
- Elektronisches thermostatisches Steuergerät eingeschlossen (3 Wegeverteiler).
- Edelstahl-Kopfbrause für Deckenmontage mit Chromotherapie und 2 Strahlarten (Regenstrahl/Schwallauslauf), 500x650 mm. WICHTIG: Einen Ablauf mit >50 l/min montieren.
- Wandanschlussbogen mit Halterung.
- Anti-Kalk-Messing-Handbrause.
- Satin-Brauseschlauch.





**Kit robinet thermostatique électronique encastré à 3 voies
Shower Technology Blue Edition pour douche**

09286304

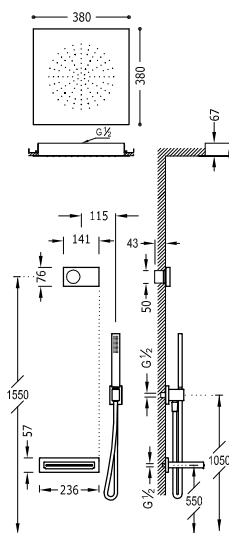
2.142,00



- Contrôle électronique inclus avec joints anti-humidité Schlüter.
- Centrale thermostatique électronique incluse (3 voies).
- Pommeau de douche encastré au plafond en acier inoxydable avec 2 types de jet (pluie/cascade). 500 x 650 mm. IMPORTANT : Prévoir un système de vidage > 50 l/min.
- Support pour douchette à main avec arrivée d'eau murale.
- Douchette à main anticalcaire en laiton.
- Flexible satin.

**Bausatz elektronisches 3-Wege-Thermostat-Unterputz-System
Shower Technology Blue Edition für die Dusche**

- Elektronische Steuerung mit Dichtmanschetten von Schlüter im Lieferumfang enthalten.
- Elektronisches thermostatisches Steuergerät eingeschlossen (3 Wegeverteiler).
- Edelstahl-Kopfbrause für Deckenmontage mit 2 Strahlarten (Regenstrahl/Schwallauslauf). 500x650 mm. WICHTIG: Einen Ablauf mit >50 l/min montieren.
- Wandanschlussbogen mit Halterung.
- Anti-Kalk-Messing-Handbrause.
- Satin-Brauseschlauch.



**Kit robinet thermostatique électronique encastré à 3 voies
Shower Technology Blue Edition pour baignoire et douche**

09286315

1.910,00



- Contrôle électronique inclus avec joints anti-humidité Schlüter.
- Centrale thermostatique électronique incluse (3 voies).
- Pommeau de douche encastré au plafond en acier inoxydable : 380 x 380 mm. IMPORTANT : Prévoir un système de vidage > 50 l/min.
- Bec mural fixe avec sortie d'eau en cascade.
- Support pour douchette à main avec arrivée d'eau murale.
- Douchette à main anticalcaire en laiton.
- Flexible satin.

**Bausatz elektronisches 3-Wege-Thermostat-Unterputz-System
Shower Technology Blue Edition für Wanne und Dusche**

- Elektronische Steuerung mit Dichtmanschetten von Schlüter im Lieferumfang enthalten.
- Elektronisches thermostatisches Steuergerät eingeschlossen (3 Wegeverteiler).
- Edelstahl-Kopfbrause für Deckenmontage: 380x380 mm. WICHTIG: Einen Ablauf mit >50 l/min montieren.
- Schwall-Wandauslauf.
- Wandanschlussbogen mit Halterung.
- Anti-Kalk-Messing-Handbrause.
- Satin-Brauseschlauch.

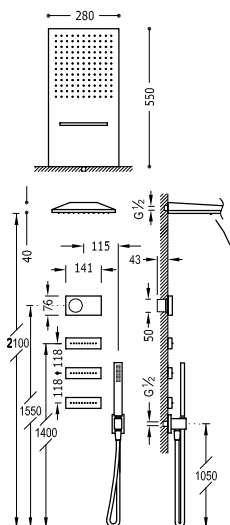


09288315NM

2.523,00



KIT À 4 VOIES / 4-WEGE-KITS



**Kit robinet thermostatique électronique encastré à 4 voies
Shower Technology Blue Edition pour douche**

- Contrôle électronique inclus avec joints anti-humidité Schlüter.
- Centrale thermostatique électronique incluse (4 voies).
- Pompeau de douche mural en acier inoxydable avec 2 types de jet (pluie/cascade). 280 x 550 mm. IMPORTANT : Prévoir un système de vidage > 50 l/min.
- 3 jets d'hydromassage encastrés en laiton.
- Support pour douchette à main avec arrivée d'eau murale.
- Douchette à main anticalcaire en laiton.
- Flexible satin.

09286408 **2.118,00**

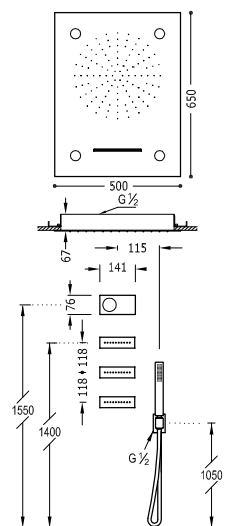


09288408NM **2.758,00**



**Bausatz elektronisches 4-Wege-Thermostat-Unterputz-System
Shower Technology Blue Edition für die Dusche**

- Elektronische Steuerung mit Dichtmanschetten von Schlüter im Lieferumfang enthalten.
- Elektronisches thermostatisches Steuergerät eingeschlossen (4 Wegeverteiler).
- Edelstahl-Kopfbrause mit Wandarm und 2 Strahlarten (Regenstrahl/Schwallauslauf). 280x550 mm. WICHTIG: Einen Ablauf mit >50 l/min montieren.
- 3 Hydromassage-Einbau-Jets aus Messing.
- Wandanschlussbogen mit Halterung.
- Anti-Kalk-Messing-Handbrause.
- Satin-Brauseschlauch.



**Kit robinet thermostatique électronique encastré à 4 voies
Shower Technology Blue Edition avec chromothérapie
pour douche**

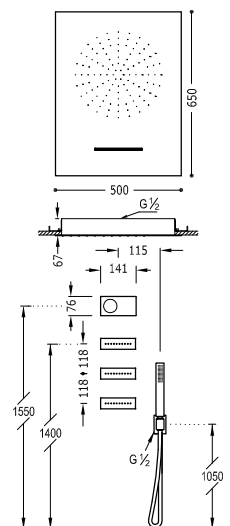
- Contrôle électronique inclus avec joints anti-humidité Schlüter.
- Centrale thermostatique électronique incluse (4 voies).
- Pompeau de douche encastré au plafond avec chromothérapie en acier inoxydable avec 2 types de jet (pluie/cascade). 500 x 650 mm. IMPORTANT : Prévoir un système de vidage > 50 l/min.
- 3 jets d'hydromassage encastrés en laiton.
- Support pour douchette à main avec arrivée d'eau murale.
- Douchette à main anticalcaire en laiton.
- Flexible satin.

09286402 **3.446,00**



**Bausatz elektronisches 4-Wege-Thermostat-Unterputz-System Shower Technology
Blue Edition mit Chromotherapie für die Dusche**

- Elektronische Steuerung mit Dichtmanschetten von Schlüter im Lieferumfang enthalten.
- Elektronisches thermostatisches Steuergerät eingeschlossen (4 Wegeverteiler).
- Edelstahl-Kopfbrause für Deckenmontage mit Chromotherapie und 2 Strahlarten (Regenstrahl/Schwallauslauf). 500x650 mm. WICHTIG: Einen Ablauf mit >50 l/min montieren.
- 3 Hydromassage-Einbau-Jets aus Messing.
- Wandanschlussbogen mit Halterung.
- Anti-Kalk-Messing-Handbrause.
- Satin-Brauseschlauch.



**Kit robinet thermostatique électronique encastré à 4 voies
Shower Technology Blue Edition pour douche**

- Contrôle électronique inclus avec joints anti-humidité Schlüter.
- Centrale thermostatique électronique incluse (4 voies).
- Pompeau de douche encastré au plafond en acier inoxydable avec 2 types de jet (pluie/cascade). 500 x 650 mm. IMPORTANT : Prévoir un système de vidage > 50 l/min.
- 3 jets d'hydromassage encastrés en laiton.
- Support pour douchette à main avec arrivée d'eau murale.
- Douchette à main anticalcaire en laiton.
- Flexible satin.

09286404 **2.726,00**




09288404NM **3.577,00**



**Bausatz elektronisches 4-Wege-Thermostat-Unterputz-System
Shower Technology Blue Edition für die Dusche**

- Elektronische Steuerung mit Dichtmanschetten von Schlüter im Lieferumfang enthalten.
- Elektronisches thermostatisches Steuergerät eingeschlossen (4 Wegeverteiler).
- Edelstahl-Kopfbrause für Deckenmontage mit 2 Strahlarten (Regenstrahl/Schwallauslauf). 500x650 mm. WICHTIG: Einen Ablauf mit >50 l/min montieren.
- 3 Hydromassage-Einbau-Jets aus Messing.
- Wandanschlussbogen mit Halterung.
- Anti-Kalk-Messing-Handbrause.
- Satin-Brauseschlauch.







B-SYSTEM

La collection de robinets thermostatiques encastrés B-system se caractérise par un design raffiné aux lignes sobres, le corps étant légèrement séparé du mur pour donner une impression de flottabilité. Le boîtier encastré intérieur permet une installation plus propre et plus simple. B-system est synonyme d'élégance et de confort dans la douche.

Die für den Unterputz konzipierte Thermostatarmatur B-system zeichnet sich durch ein raffiniertes Design mit nüchternen Linien aus, bei dem sich der Armaturenkörper leicht und wie schwimmend von der Wand abhebt. Die Unterputzdose gewährleistet einen geringen und unkomplizierten Installationsaufwand. B-system ist Eleganz und Komfort in der Dusche.

Finitions disponibles / Verfügbare Ausführungen:






B-system

Conçu pour le plaisir de l'eau


Design für einen absoluten Wassergenuss

Le boîtier encastré est inclus dans chaque pièce apparente (non fourni séparément).

Die Unterputzdose ist im Lieferumfang jedes sichtbaren Teils enthalten (keine separate Lieferung).



- Ⓐ Amortisseurs acoustiques
Schalldämpfer
- Ⓑ Sortie d'eau G1/2"
Wasserauslauf G1/2"
- Ⓒ Arrivée d'eau G1/2"
Wasserzulauf G1/2"
- Ⓓ Supports pour installation avant
Halterungen für Einbau vorne
- Ⓔ Supports pour installation arrière
Halterungen für Einbau hinten
- Ⓕ Marques de profondeur et rainures de coupe
Tiefenmarkierungen und Schneidnuten
- Ⓖ Joint d'étanchéité Schlüter®
Schlüter®-Abdichtung



BOÎTIER ENCASTRÉ / EINBAUDOSE

Installation polyvalente / Vielseitiger Einbau

Le boîtier encastré peut être installé devant ou derrière le mur, aussi bien dans des murs en maçonnerie que dans des murs en plaques de plâtre légères (type Pladur). / Die Einbaudose kann vor oder hinter der Wand installiert werden, entweder in Mauerwerk oder in leichten Gipskartonwänden (Typ Rigips).

Isolation du corps / Gehäuseisolierung

Le boîtier isole la transmission de la température du corps en laiton au mur. De même, étant étanche, il évite que l'eau ne s'infilte dans le mur en cas de fuite. Le joint imperméable évite l'humidité. / Das Einbaudose unterbindet die Temperaturübertragung vom Messingkörper zur Wand. Die wasserdichte Konstruktion verhindert, dass im Falle eines Lecks Wasser durch die Wand sickert. Die wasserfeste Dichtung verhindert Feuchtigkeit.

Faible niveau sonore / Niedriger Geräuschpegel

Les amortisseurs évitent de transmettre le bruit du robinet au mur et aux tuyaux. / Die Dämpfer verhindern die Übertragung von Geräuschen von der Armatur auf die Wand und die Rohre.

Cartouche Tres Therm 77® / Kartusche Tres Therm 77®

La cartouche garantit un débit d'eau constant à la température souhaitée de ± 1 degré face aux variations de pression et/ou de température. Conçue pour la désinfection anti-légionelle. / Diese Kartusche gewährleistet eine konstante Wassermenge bei der gewünschten Temperatur ± 1 Grad, auch bei Druck- und/oder Temperaturschwankungen. Zur Legionellen-Desinfektion geeignet.



PARTIE APPARENTE / SICHTBARER TEIL



Plus d'espace dans la douche / Mehr Platz in der Dusche

Les pièces apparentes sont peu profondes et permettent de gagner de l'espace dans la douche. / Die freiliegenden Teile haben eine geringe Tiefe, so dass im Inneren der Dusche mehr nutzbarer Raum gewonnen wird.

Design léger et raffiné / Benutzerfreundliches Design in jedem Detail

La rosace est légèrement décalée par rapport au mur pour donner une impression de flottabilité et s'adapter facilement aux murs irréguliers. Le design épuré apporte raffinement et perfection à la composition de l'espace douche. / Der Fleuron ist leicht und wie schwimmend von der Wand abgesetzt und passt sich optimal an unebene Wände an. Das schlichte Design bringt Raffinesse und Perfektion in die Gestaltung des Duschrums.

Contrôle de la température précis / Präzise Temperaturregelung

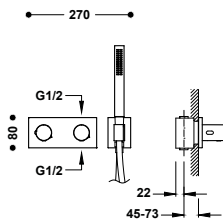
Le bouton de sécurité restreint la température à 38°C afin d'éviter les brûlures. Si l'on souhaite augmenter la température de l'eau, il suffit d'appuyer sur le bouton et tourner le volant. / Der Sicherheitsknopf begrenzt die Temperatur auf 38°C, um Verbrennungen zu vermeiden. Sofern eine höhere Wassertemperatur gewünscht wird, drückt der Benutzer einfach den Knopf und dreht entsprechend am Handrad.

De 2 à 4 sorties d'eau / 2 - 4 Wasserauslässe

Une simple rotation du distributeur permet de passer d'une sortie d'eau à l'autre. / Mit einer einfachen Drehung des Verteilers kann zwischen den 2 verfügbaren Wasserauslässen gewechselt werden.



ROBINETS THERMOSTATIQUES ENCASTRÉS / THERMOSTAT-UNTERPUTZ-ARMATUREN



Robinet thermostatique encastré à 2 voies B-system

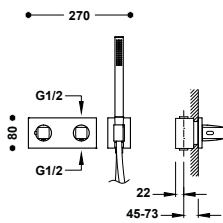
- Structure thermostatique encastrée à installation horizontale incluse.
- Régulateur de débit et distributeur céramique à 2 voies.
- Volant rond.
- Support pour douche à main avec arrivée d'eau murale.
- Douche mobile anticalcaire en laiton.
- Flexible satin.

2-Wege-Thermostat-Unterputz-B-system

- Einschließlich Thermostat-Einbaugehäuse zur horizontalen Installation.
- Bedienungshebel und 2-Wege-Verteiler Keramik.
- Rundes Handrad.
- Wandanschlussbogen mit Halterung.
- Abnehmbare Anti-Kalk-Messing-Brause.
- Satin-Brauseschlauch.



	30735201	600,00
	30735201NM	930,00
	30735201AC	930,00
	30735201OR	1.200,00
	30735201OM	1.200,00
	30735201OP	1.200,00
	30735201OPM	1.200,00

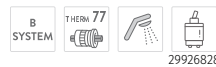


Robinet thermostatique encastré à 2 voies B-system

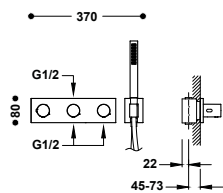
- Structure thermostatique encastrée à installation horizontale incluse.
- Régulateur de débit et distributeur céramique à 2 voies.
- Volant carré-rond.
- Support pour douche à main avec arrivée d'eau murale.
- Douche mobile anticalcaire en laiton.
- Flexible satin.

2-Wege-Thermostat-Unterputz-B-system

- Einschließlich Thermostat-Einbaugehäuse zur horizontalen Installation.
- Bedienungshebel und 2-Wege-Verteiler Keramik.
- Quadratisch-rundes Handrad.
- Wandanschlussbogen mit Halterung.
- Abnehmbare Anti-Kalk-Messing-Brause.
- Satin-Brauseschlauch.



	30725201	620,00
	30725201NM	961,00
	30725201AC	961,00
	30725201OR	1.240,00
	30725201OM	1.240,00
	30725201OP	1.240,00
	30725201OPM	1.240,00



Robinet thermostatique encastré à 3 voies B-system

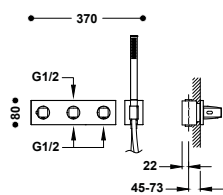
- Structure thermostatique encastrée à installation horizontale incluse.
- Régulateur de débit et distributeur à 3 voies.
- Volant rond.
- Support pour douche à main avec arrivée d'eau murale.
- Douche mobile anticalcaire en laiton.
- Flexible satin.

3-Wege-Thermostat-Unterputz-B-system

- Einschließlich Thermostat-Einbaugehäuse zur horizontalen Installation.
- Bedienungshebel und 3-Wege-Verteiler.
- Rundes Handrad.
- Wandanschlussbogen mit Halterung.
- Abnehmbare Anti-Kalk-Messing-Brause.
- Satin-Brauseschlauch.



	30735301	700,00
	30735301NM	1.085,00
	30735301AC	1.085,00
	30735301OR	1.400,00
	30735301OM	1.400,00
	30735301OP	1.400,00
	30735301OPM	1.400,00



Robinet thermostatique encastré à 3 voies B-system

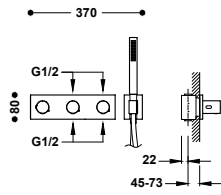
- Structure thermostatique encastrée à installation horizontale incluse.
- Régulateur de débit et distributeur à 3 voies.
- Volant carré-rond.
- Support pour douche à main avec arrivée d'eau murale.
- Douche mobile anticalcaire en laiton.
- Flexible satin.

3-Wege-Thermostat-Unterputz-B-system

- Einschließlich Thermostat-Einbaugehäuse zur horizontalen Installation.
- Bedienungshebel und 3-Wege-Verteiler.
- Quadratisch-rundes Handrad.
- Wandanschlussbogen mit Halterung.
- Abnehmbare Anti-Kalk-Messing-Brause.
- Satin-Brauseschlauch.



	30725301	720,00
	30725301NM	1.116,00
	30725301AC	1.116,00
	30725301OR	1.440,00
	30725301OM	1.440,00
	30725301OP	1.440,00
	30725301OPM	1.440,00



Robinet thermostatique encastré à 4 voies B-system

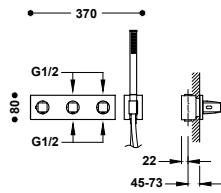
- Structure thermostatique encastrée à installation horizontale incluse.
- Régulateur de débit et distributeur à 4 voies.
- Volant rond.
- Support pour douche à main avec arrivée d'eau murale.
- Douchette mobile anticalcaire en laiton.
- Flexible satin.

4-Wege-Thermostat-Unterputz-B-system

- Einschließlich Thermostat-Einbaugehäuse zur horizontalen Installation.
- Bedienungshebel und 4-Wege-Verteiler.
- Rundes Handrad.
- Wandanschlussbogen mit Halterung.
- Abnehmbare Anti-Kalk-Messing-Brause.
- Satin-Brauseschlauch.



	30735401	700,00
	30735401NM	1.085,00
	30735401AC	1.085,00
	30735401OR	1.400,00
	30735401OM	1.400,00
	30735401OP	1.400,00
	30735401OPM	1.400,00



Robinet thermostatique encastré à 4 voies B-system

- Structure thermostatique encastrée à installation horizontale incluse.
- Régulateur de débit et distributeur à 4 voies.
- Volant carré-rond.
- Support pour douche à main avec arrivée d'eau murale.
- Douchette mobile anticalcaire en laiton.
- Flexible satin.

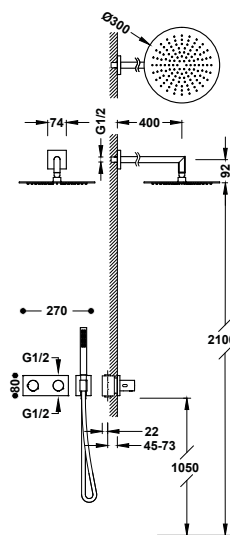
4-Wege-Thermostat-Unterputz-B-system

- Einschließlich Thermostat-Einbaugehäuse zur horizontalen Installation.
- Bedienungshebel und 4-Wege-Verteiler.
- Quadratisch-rundes Handrad.
- Wandanschlussbogen mit Halterung.
- Abnehmbare Anti-Kalk-Messing-Brause.
- Satin-Brauseschlauch.



	30725401	720,00
	30725401NM	1.116,00
	30725401AC	1.116,00
	30725401OR	1.440,00
	30725401OM	1.440,00
	30725401OP	1.440,00
	30725401OPM	1.440,00

KIT À 2 VOIES / 2-WEGE-KITS



Kit robinet thermostatique encastré à 2 voies B-system pour douche

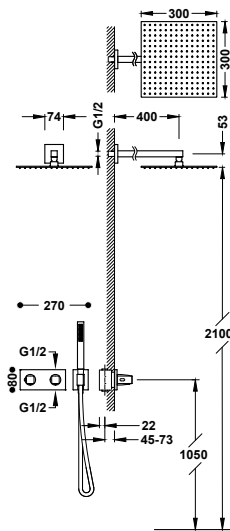
- Structure thermostatique encastrée à installation horizontale incluse.
- Régulateur de débit et distributeur céramique à 2 voies.
- Volant rond.
- Bras mural avec pommeau de douche orientable en acier inoxydable : Ø 300 mm.
- Support pour douche à main avec arrivée d'eau murale.
- Douchette à main anticalcaire en laiton.
- Flexible satin.

Bausatz 2-Wege-Thermostat-Unterputz-B-system für die Dusche

- Einschließlich Thermostat-Einbaugehäuse zur horizontalen Installation.
- Bedienungshebel und 2-Wege-Verteiler Keramik.
- Rundes Handrad.
- Edelstahl-Kopfbrause mit Kugelgelenk und Wandarm: Ø 300 mm.
- Wandanschlussbogen mit Halterung.
- Anti-Kalk-Messing-Handbrause.
- Satin-Brauseschlauch.










	30735204	803,00
	30735204NM	1.245,00
	30735204AC	1.245,00
	30735204OR	1.606,00
	30735204OM	1.606,00
	30735204OP	1.606,00
	30735204OPM	1.606,00



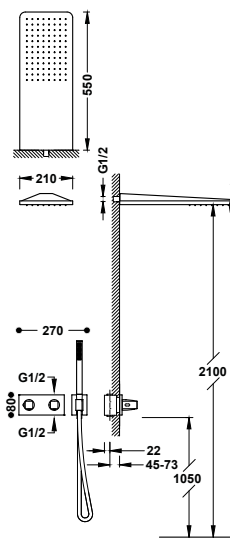
Kit robinet thermostatique encastré à 2 voies B-system pour douche

- Structure thermostatique encastrée à installation horizontale incluse.
- Régulateur de débit et distributeur céramique à 2 voies.
- Volant carré-rond.
- Bras mural avec pommeau de douche orientable en acier inoxydable : 300 x 300 mm.
- Support pour douchette à main avec arrivée d'eau murale.
- Douchette à main anticalcaire en laiton.
- Flexible satin.

	30725204	859,00
	30725204NM	1.331,00
	30725204AC	1.331,00
	30725204OR	1.718,00
	30725204OM	1.718,00
	30725204OP	1.718,00
	30725204OPM	1.718,00








Bausatz 2-Wege-Thermostat-Unterputz-B-system für die Dusche

- Einschließlich Thermostat-Einbaugehäuse zur horizontalen Installation.
- Bedienungshebel und 2-Wege-Verteiler Keramik.
- Quadratisch-rundes Handrad.
- Edelstahl-Kopfbrause mit Kugelgelenk und Wandarm: 300x300 mm.
- Wandanschlussbogen mit Halterung.
- Anti-Kalk-Messing-Handbrause.
- Satin-Brauseschlauch.



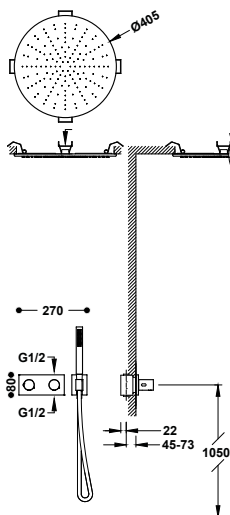
Kit robinet thermostatique encastré à 2 voies B-system pour douche

- Structure thermostatique encastrée à installation horizontale incluse.
- Régulateur de débit et distributeur céramique à 2 voies.
- Volant carré-rond.
- Pommeau de douche mural en acier inoxydable : 210 x 550 mm.
- Support pour douchette à main avec arrivée d'eau murale.
- Douchette à main anticalcaire en laiton.
- Flexible satin.

	30725205	1.187,00
	30725205NM	1.840,00
	30725205AC	1.840,00
	30725205OR	2.374,00
	30725205OM	2.374,00
	30725205OP	2.374,00
	30725205OPM	2.374,00








Bausatz 2-Wege-Thermostat-Unterputz-B-system für die Dusche

- Einschließlich Thermostat-Einbaugehäuse zur horizontalen Installation.
- Bedienungshebel und 2-Wege-Verteiler Keramik.
- Quadratisch-rundes Handrad.
- Edelstahl-Kopfbrause mit Wandarm: 210x550 mm.
- Wandanschlussbogen mit Halterung.
- Anti-Kalk-Messing-Handbrause.
- Satin-Brauseschlauch.



Kit robinet thermostatique encastré à 2 voies B-system pour douche

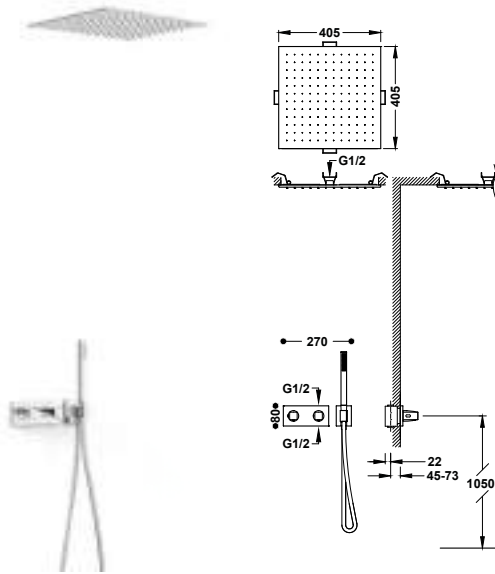
- Structure thermostatique encastrée à installation horizontale incluse.
- Régulateur de débit et distributeur céramique à 2 voies.
- Volant rond.
- Pommeau de douche encastré au plafond en acier inoxydable : Ø 405 mm.
- Support pour douchette à main avec arrivée d'eau murale.
- Douchette à main anticalcaire en laiton.
- Flexible satin.

	30735206	1.309,00
	30735206NM	2.029,00
	30735206AC	2.029,00
	30735206OR	2.618,00
	30735206OM	2.618,00
	30735206OP	2.618,00
	30735206OPM	2.618,00

Bausatz 2-Wege-Thermostat-Unterputz-B-system für die Dusche

- Einschließlich Thermostat-Einbaugehäuse zur horizontalen Installation.
- Bedienungshebel und 2-Wege-Verteiler Keramik.
- Rundes Handrad.
- Edelstahl-Kopfbrause für Deckenmontage: Ø 405 mm.
- Wandanschlussbogen mit Halterung.
- Anti-Kalk-Messing-Handbrause.
- Satin-Brauseschlauch.





Kit robinet thermostatique encastré à 2 voies B-system pour douche

- Structure thermostatique encastrée à installation horizontale incluse.
- Régulateur de débit et distributeur céramique à 2 voies.
- Volant carré-rond.
- Pommeau de douche encastré au plafond en acier inoxydable : 405 x 405 mm.
- Support pour douchette à main avec arrivée d'eau murale.
- Douchette à main anticalcaire en laiton.
- Flexible satin.

	30725206	1.377,00
	30725206NM	2.134,00
	30725206AC	2.134,00
	30725206OR	2.754,00
	30725206OM	2.754,00
	30725206OP	2.754,00
	30725206PM	2.754,00

Bausatz 2-Wege-Thermostat-Unterputz-B-system für die Dusche

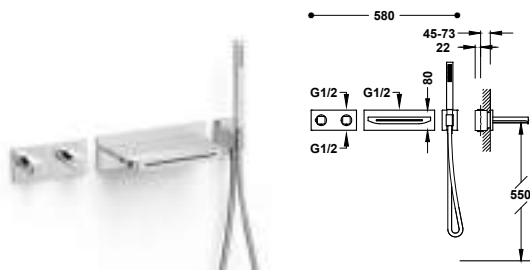
- Einschließlich Thermostat-Einbauehäuse zur horizontalen Installation.
- Bedienungshebel und 2-Wege-Verteiler Keramik.
- Quadratisch-rundes Handrad.
- Edelstahl-Kopfbrause für Deckenmontage: 405x405 mm.
- Wandanschlussbogen mit Halterung.
- Anti-Kalk-Messing-Handbrause.
- Satin-Brauseschlauch.



Kit robinet thermostatique encastré à 2 voies B-system pour baignoire et douche

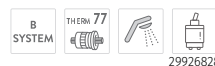
- Structure thermostatique encastrée à installation horizontale incluse.
- Régulateur de débit et distributeur céramique à 2 voies.
- Volant carré-rond.
- Bec mural fixe avec sortie d'eau en cascade.
- Support pour douchette à main avec arrivée d'eau murale.
- Douchette à main anticalcaire en laiton.
- Flexible satin.

	30725207	1.197,00
	30725207NM	1.855,00
	30725207AC	1.855,00
	30725207OR	2.394,00
	30725207OM	2.394,00
	30725207OP	2.394,00
	30725207PM	2.394,00

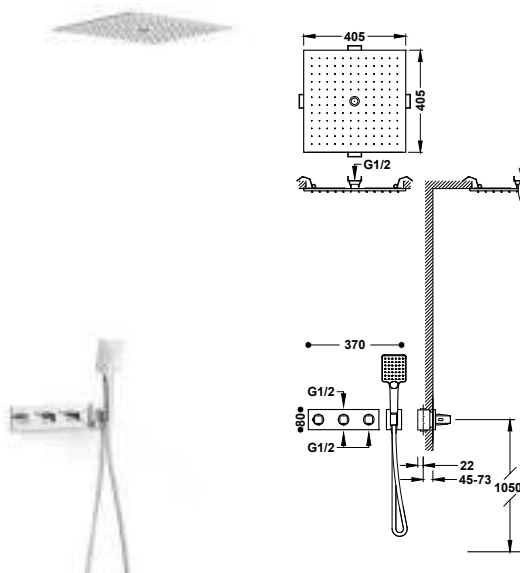


Bausatz 2-Wege-Thermostat-Unterputz-B-system für Wanne und Dusche

- Einschließlich Thermostat-Einbauehäuse zur horizontalen Installation.
- Bedienungshebel und 2-Wege-Verteiler Keramik.
- Quadratisch-rundes Handrad.
- Schwall-Wandauslauf.
- Wandanschlussbogen mit Halterung.
- Anti-Kalk-Messing-Handbrause.
- Satin-Brauseschlauch.



KIT À 3 VOIES / 3-WEGE-KITS



Kit robinet thermostatique encastré à 3 voies B-system pour douche

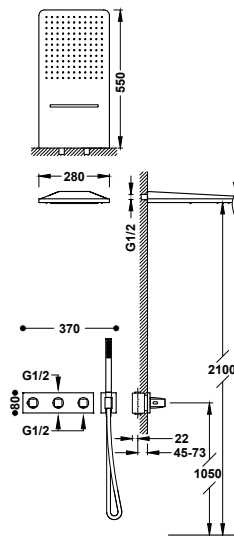
- Structure thermostatique encastrée à installation horizontale incluse.
- Régulateur de débit et distributeur à 3 voies.
- Volant carré-rond.
- Pommeau de douche encastré au plafond en acier inoxydable avec 2 types de jet (pluie/free flow). 405 x 405 mm.
- Support pour douchette à main avec arrivée d'eau murale.
- Douchette à main anticalcaire : 96 x 110 mm. (3 types de jet).
- Flexible satin.

	30725306	1.543,00
	30725306NM	2.392,00
	30725306AC	2.392,00
	30725306OR	3.086,00
	30725306OM	3.086,00
	30725306OP	3.086,00
	30725306PM	3.086,00

Bausatz 3-Wege-Thermostat-Unterputz-B-system für die Dusche

- Einschließlich Thermostat-Einbauehäuse zur horizontalen Installation.
- Bedienungshebel und 3-Wege-Verteiler.
- Quadratisch-rundes Handrad.
- Edelstahl-Kopfbrause für Deckenmontage mit 2 Strahlarten (Regenstrahl/free flow). 405x405 mm.
- Wandanschlussbogen mit Halterung.
- Anti-Kalk-Handbrause: 96x110 mm. (3 Strahlarten).
- Satin-Brauseschlauch.





Kit robinet thermostatique encastré à 3 voies B-system pour douche

- Structure thermostatique encastrée à installation horizontale incluse.
- Régulateur de débit et distributeur à 3 voies.
- Volant carré-rond.
- Pommeau de douche mural en acier inoxydable avec 2 types de jet (pluie/cascade). 280 x 550 mm. IMPORTANT : Prévoir un système de vidage > 50 l/min.
- Support pour douchette à main avec arrivée d'eau murale.
- Douchette à main anticalcaire en laiton.
- Flexible satin.

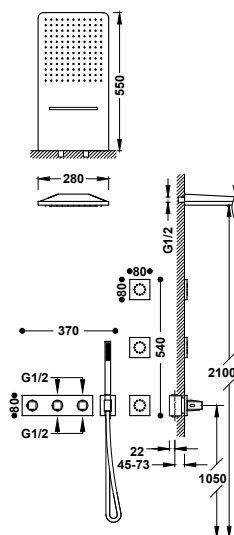
30725305	1.477,00
30725305NM	2.289,00
30725305AC	2.289,00
30725305OR	2.954,00
30725305OM	2.954,00
30725305OP	2.954,00
30725305OPM	2.954,00

Bausatz 3-Wege-Thermostat-Unterputz-B-system für die Dusche

- Einschließlich Thermostat-Einbaugehäuse zur horizontalen Installation.
- Bedienungshebel und 3-Wege-Verteiler.
- Quadratisch-rundes Handrad.
- Edelstahl-Kopfbrause mit Wandarm und 2 Strahlarten (Regenstrahl/Schwallauslauf). 280x550 mm. WICHTIG: Einen Ablauf mit >50 l/min montieren.
- Wandanschlussbogen mit Halterung.
- Anti-Kalk-Messing-Handbrause.
- Satin-Brauseschlauch.



KIT À 4 VOIES / 4-WEGE-KITS



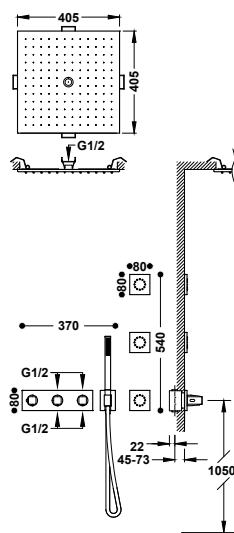
Kit robinet thermostatique encastré à 4 voies B-system pour douche

- Structure thermostatique encastrée à installation horizontale incluse.
- Régulateur de débit et distributeur à 4 voies.
- Volant carré-rond.
- Pommeau de douche mural en acier inoxydable avec 2 types de jet (pluie/cascade). 280 x 550 mm. IMPORTANT : Prévoir un système de vidage > 50 l/min.
- 3 jets d'hydromassage encastrés.
- Support pour douchette à main avec arrivée d'eau murale.
- Douchette à main anticalcaire en laiton.
- Flexible satin.

30725405	1.904,00
30725405NM	2.951,00
30725405AC	2.951,00
30725405OR	3.808,00
30725405OM	3.808,00
30725405OP	3.808,00
30725405OPM	3.808,00

Bausatz 4-Wege-Thermostat-Unterputz-B-system für die Dusche

- Einschließlich Thermostat-Einbaugehäuse zur horizontalen Installation.
- Bedienungshebel und 4-Wege-Verteiler.
- Quadratisch-rundes Handrad.
- Edelstahl-Kopfbrause mit Wandarm und 2 Strahlarten (Regenstrahl/Schwallauslauf). 280x550 mm. WICHTIG: Einen Ablauf mit >50 l/min montieren.
- 3 Hydromassage-Einbau-Jets.
- Wandanschlussbogen mit Halterung.
- Anti-Kalk-Messing-Handbrause.
- Satin-Brauseschlauch.



Kit robinet thermostatique encastré à 4 voies B-system pour douche

- Structure thermostatique encastrée à installation horizontale incluse.
- Régulateur de débit et distributeur à 4 voies.
- Volant carré-rond.
- Pommeau de douche encastré au plafond en acier inoxydable avec 2 types de jet (pluie/free flow). 405 x 405 mm.
- 3 jets d'hydromassage encastrés.
- Support pour douchette à main avec arrivée d'eau murale.
- Douchette à main anticalcaire en laiton.
- Flexible satin.

30725406	1.971,00
30725406NM	3.055,00
30725406AC	3.055,00
30725406OR	3.942,00
30725406OM	3.942,00
30725406OP	3.942,00
30725406OPM	3.942,00

Bausatz 4-Wege-Thermostat-Unterputz-B-system für die Dusche

- Einschließlich Thermostat-Einbaugehäuse zur horizontalen Installation.
- Bedienungshebel und 4-Wege-Verteiler.
- Quadratisch-rundes Handrad.
- Edelstahl-Kopfbrause für Deckenmontage mit 2 Strahlarten (Regenstrahl/free flow). 405x405 mm.
- 3 Hydromassage-Einbau-Jets.
- Wandanschlussbogen mit Halterung.
- Anti-Kalk-Messing-Handbrause.
- Satin-Brauseschlauch.








THERM-BOX

Therm-box est le système encastré de Tres pour les robinets de douche thermostatiques. Contrôle total de la température avec un design compact. Il est possible d'acheter le boîtier encastré et la partie apparente séparément, ce qui simplifie la planification des travaux et permet de gagner en efficacité.

Therm-box ist das Unterputzsystem von Tres für thermostatische Duscharmaturen. Vollständige Temperaturkontrolle in einem kompakten Design. Das Unterputzgehäuse und der sichtbare Teil können separat erworben werden, wodurch eine besonders einfache und effiziente Installationsplanung gewährleistet ist.

Finitions disponibles / Verfügbare Ausführungen:

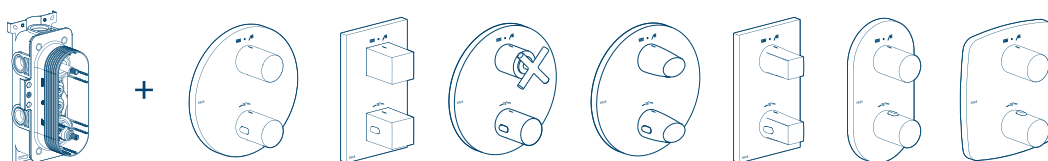




Therm-box


Un seul corps encastré pour les robinets de douche thermostatiques de Tres

Ein einziges Unterputzgehäuse für die Thermostat-Duscharmaturen von Tres



Achetez et installez séparément / Separater Kauf und Installation

Vous pouvez installer le boîtier Therm-box et ensuite acheter la partie apparente pour l'installer quand tout est prêt. Cela permet ainsi de simplifier la planification des travaux et de gagner en efficacité. / Sie können die Therm-Box zunächst installieren und später den sichtbaren Teil kaufen, wenn alles zur Installation bereit ist. Dies gewährleistet eine besonders einfache und effiziente Installationsplanung.



- (A) Amortisseurs acoustiques
Schalldämpfer
- (B) Sortie d'eau G1/2"
Wasserauslauf G1/2"
- (C) Arrivée d'eau G1/2"
Wasserzulauf G1/2"
- (D) Supports pour installation avant
Halterungen für Einbau vorne
- (E) Supports pour installation arrière
Halterungen für Einbau hinten
- (F) Marques de profondeur et rainures de coupe
Tiefenmarkierungen und Schneidnuten
- (G) Joint d'étanchéité Schlüter®
Schlüter®-Abdichtung



BOÎTIER ENCASTRÉ / EINBAUDOSE

Installation polyvalente / Vielseitiger Einbau

Le boîtier encastré Therm-box peut être installé devant ou derrière le mur, aussi bien dans des murs en maçonnerie que dans des murs en plaques de plâtre légères (type Pladur). / Die Therm-box-Unterputzdose kann vor oder hinter der Wand installiert werden, entweder in Mauerwerk oder in leichten Gipskartonwänden (Typ Rigips).

Isolation du corps / Gehäuseisolierung

Le boîtier Therm-box isole la transmission de la température du corps en laiton au mur. De même, étant étanche, il évite que l'eau ne s'infilte dans le mur en cas de fuite. Le joint imperméable évite l'humidité. / Das Therm-box-Gehäuse unterbindet die Temperaturübertragung vom Messingkörper zur Wand. Die wasserdichte Konstruktion verhindert, dass im Falle eines Lecks Wasser durch die Wand sickert. Die wasserfeste Dichtung verhindert Feuchtigkeit.

Faible niveau sonore / Niedriger Geräuschpegel

Les amortisseurs évitent de transmettre le bruit du robinet au mur et aux tuyaux. / Die Dämpfer verhindern die Übertragung von Geräuschen von der Armatur auf die Wand und die Rohre.



PARTIE APPARENTE / SICHTBARER TEIL

Plus d'espace dans la douche / Mehr Platz in der Dusche

Les pièces apparentes sont peu profondes et permettent de gagner de l'espace dans la douche. / Die freiliegenden Teile haben eine geringe Tiefe, so dass im Inneren der Dusche mehr nutzbarer Raum gewonnen wird.

Conceptions adaptables / Anpassungsfähige Designs

Les pièces apparentes sont disponibles en plusieurs finitions et designs assortis aux collections Tres. / Die freiliegenden Teile sind in verschiedenen Ausführungen und Designs passend zu den Tres-Kollektionen erhältlich.

Contrôle de la température précis / Präzise Temperaturregelung

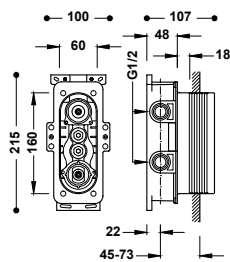
Le bouton de sécurité restreint la température à 38°C afin d'éviter les brûlures. Si l'on souhaite augmenter la température de l'eau, il suffit d'appuyer sur le bouton et tourner le volant. / Der Sicherheitsknopf begrenzt die Temperatur auf 38°C, um Verbrennungen zu vermeiden. Sofern eine höhere Wassertemperatur gewünscht wird, drückt der Benutzer einfach den Knopf und dreht entsprechend am Handrad.

2 sorties d'eau / 2 Wasserauslässe

Une simple rotation du distributeur permet de passer d'une sortie d'eau à l'autre. / Mit einer einfachen Drehung des Verteilers kann zwischen den 2 verfügbaren Wasserauslässen gewechselt werden.



BOÎTIER ENCASTRÉ / EINBAUDOSE



Boîtier encastré Therm-box à 2 voies avec mitigeur thermostatique pour douche et baignoire

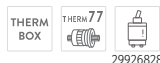
20785001

130,00

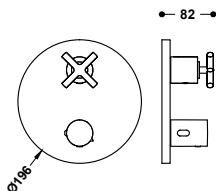
Corps encastré avec amortisseurs acoustiques. Boîtier d'encastrement ABS. Joint anti-humidité. Distributeur céramique à 2 voies.

2-Wege-Unterputzgehäuse Therm-box mit Thermostatarmatur für Dusche und Badewanne

Unterputzkörper mit Schalldämpfern. ABS-Unterputzdose. Anti-Feuchtigkeitsdichtung. 2-Wege-Verteiler Keramik.



PIÈCES APPARENTES À 2 VOIES / SICHTBARE TEILE, 2-WEGE



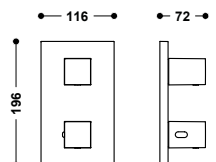
Pièce apparente pour boîtier encastré Therm-box 2 voies

Pièce apparente seulement. Volant croisillon. Comprend la plaque de finition, la commande et la poignée de distribution. Compléter avec le boîtier encastré Therm-box réf.: 20785001.

- 28325001 **170,00**
- 28325001NM **264,00**
- 28325001AC **264,00**
- 28325001OM **340,00**
- 28325001OPM **340,00**

Sichtbares Teil für 2-Wege-Unterputzgehäuse Therm-box

Nur sichtbarer Teil. Kreuzhandrad. Inklusive Zierplatte, Bedienelement und Verteilerhandrad. Zu komplettieren mit Unterputzgehäuse Therm-box, Ref.: 20785001.



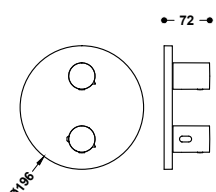
Pièce apparente pour boîtier encastré Therm-box 2 voies

Pièce apparente seulement. Volant carré. Comprend la plaque de finition, la commande et la poignée de distribution. Compléter avec le boîtier encastré Therm-box réf.: 20785001.

- 00625001 **130,00**
- 00625001NM **202,00**
- 00625001BM **202,00**
- 00625001AC **202,00**
- 00625001OR **260,00**
- 00625001OM **260,00**

Sichtbares Teil für 2-Wege-Unterputzgehäuse Therm-box

Nur sichtbarer Teil. Quadratisches Handrad. Inklusive Zierplatte, Bedienelement und Verteilerhandrad. Zu komplettieren mit Unterputzgehäuse Therm-box, Ref.: 20785001.



Pièce apparente pour boîtier encastré Therm-box 2 voies

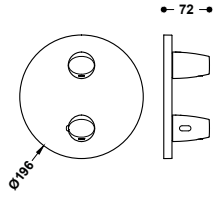
Pièce apparente seulement. Volant rond. Comprend la plaque de finition, la commande et la poignée de distribution. Compléter avec le boîtier encastré Therm-box réf.: 20785001.

- 26225001 **130,00**
- 26225001NM **202,00**
- 26225001BM **202,00**
- 26225001AC **202,00**
- 26225001KM **202,00**
- 26225001KMB **202,00**
- 26225001OR **260,00**
- 26225001OM **260,00**
- 26225001OP **260,00**
- 26225001OPM **260,00**

Sichtbares Teil für 2-Wege-Unterputzgehäuse Therm-box

Nur sichtbarer Teil. Rundes Handrad. Inklusive Zierplatte, Bedienelement und Verteilerhandrad. Zu komplettieren mit Unterputzgehäuse Therm-box, Ref.: 20785001.





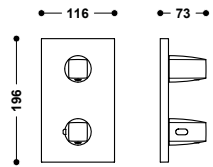
Pièce apparente pour boîtier encastré Therm-box 2 voies

Pièce apparente seulement. Volant ovale. Comprend la plaque de finition, la commande et la poignée de distribution. Compléter avec le boîtier encastré Therm-box réf. : 20785001.

- 28125001 **110,00**
- 28125001NM **171,00**
- 28125001AC **171,00**

Sichtbares Teil für 2-Wege-Unterputzgehäuse Therm-box

Nur sichtbarer Teil. Ovale Handrad. Inklusive Zierplatte, Bedienelement und Verteilerhandrad. Zu komplettieren mit Unterputzgehäuse Therm-box, Ref.: 20785001.



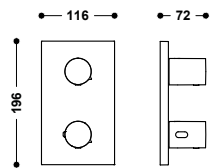
Pièce apparente pour boîtier encastré Therm-box 2 voies

Pièce apparente seulement. Volant carré-rond. Comprend la plaque de finition, la commande et la poignée de distribution. Compléter avec le boîtier encastré Therm-box réf. : 20785001.

- 21125001 **110,00**
- 21125001NM **171,00**
- 21125001BM **171,00**
- 21125001AC **171,00**
- 21125001KM **171,00**
- 21125001KMB **171,00**
- 21125001OR **220,00**
- 21125001OM **220,00**
- 21125001OP **220,00**
- 21125001OPM **220,00**

Sichtbares Teil für 2-Wege-Unterputzgehäuse Therm-box

Nur sichtbarer Teil. Quadratisch-rundes Handrad. Inklusive Zierplatte, Bedienelement und Verteilerhandrad. Zu komplettieren mit Unterputzgehäuse Therm-box, Ref.: 20785001.



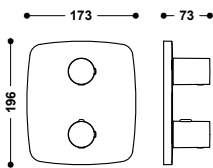
Pièce apparente pour boîtier encastré Therm-box 2 voies

Pièce apparente seulement. Volant rond. Comprend la plaque de finition, la commande et la poignée de distribution. Compléter avec le boîtier encastré Therm-box réf. : 20785001.

- 06225001 **110,00**

Sichtbares Teil für 2-Wege-Unterputzgehäuse Therm-box

Nur sichtbarer Teil. Rundes Handrad. Inklusive Zierplatte, Bedienelement und Verteilerhandrad. Zu komplettieren mit Unterputzgehäuse Therm-box, Ref.: 20785001.



Pièce apparente pour boîtier encastré Therm-box 2 voies

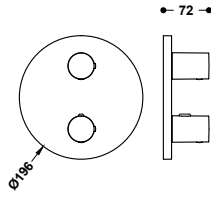
Pièce apparente seulement. Volant rond en ABS. Comprend la plaque de finition, la commande et la poignée de distribution. Compléter avec le boîtier encastré Therm-box réf. : 20785001.

- 21725001 **85,00**

Sichtbares Teil für 2-Wege-Unterputzgehäuse Therm-box

Nur sichtbarer Teil. Rundes ABS-Handrad. Inklusive Zierplatte, Bedienelement und Verteilerhandrad. Zu komplettieren mit Unterputzgehäuse Therm-box, Ref.: 20785001.





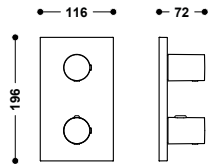
Pièce apparente pour boîtier encastré Therm-box 2 voies
 Pièce apparente seulement. Volant rond en ABS. Comprend la plaque de finition, la commande et la poignée de distribution. Compléter avec le boîtier encastré Therm-box réf. : 20785001.

20425001

85,00

Sichtbares Teil für 2-Wege-Unterputzgehäuse Therm-box

Nur sichtbarer Teil. Rundes ABS-Handrad. Inklusive Zierplatte, Bedienelement und Verteilerhandrad. Zu komplettieren mit Unterputzgehäuse Therm-box, Ref.: 20785001.



Pièce apparente pour boîtier encastré Therm-box 2 voies
 Pièce apparente seulement. Volant rond en ABS. Comprend la plaque de finition, la commande et la poignée de distribution. Compléter avec le boîtier encastré Therm-box réf. : 20785001.

21625001

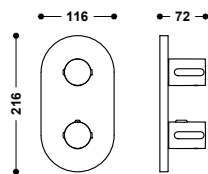
80,00

21625001NM

124,00

Sichtbares Teil für 2-Wege-Unterputzgehäuse Therm-box

Nur sichtbarer Teil. Rundes ABS-Handrad. Inklusive Zierplatte, Bedienelement und Verteilerhandrad. Zu komplettieren mit Unterputzgehäuse Therm-box, Ref.: 20785001.



Pièce apparente pour boîtier encastré Therm-box 2 voies
 Pièce apparente seulement. Volant rond en ABS. Comprend la plaque de finition, la commande et la poignée de distribution. Compléter avec le boîtier encastré Therm-box réf. : 20785001.

21525001

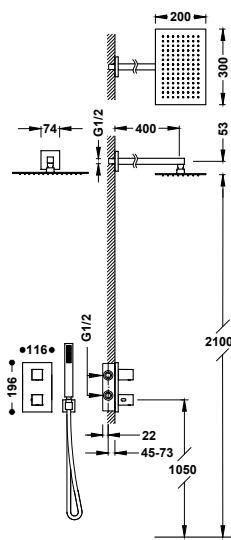
80,00

Sichtbares Teil für 2-Wege-Unterputzgehäuse Therm-box

Nur sichtbarer Teil. Rundes ABS-Handrad. Inklusive Zierplatte, Bedienelement und Verteilerhandrad. Zu komplettieren mit Unterputzgehäuse Therm-box, Ref.: 20785001.



KITS THERMOSTATIQUES À 2 VOIES / THERMOSTAT-KITS, 2-WEGE



Kit robinet thermostatique encastré Therm-box à 2 voies pour douche

- Structure encastrée incluse.
- Volant carré avec contrôle de la température. Distributeur céramique à 2 voies.
- Bras mural avec pommeau de douche orientable en acier inoxydable : 300 x 200 mm.
- Support pour douchette à main avec arrivée d'eau murale.
- Douchette à main anticalcaire en laiton.
- Flexible satin.

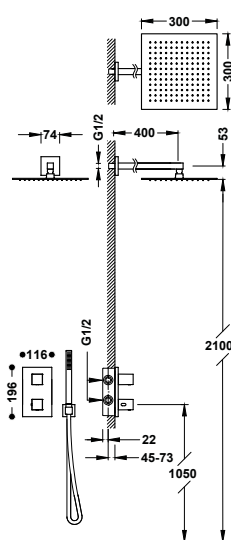
	20225054	659,00
	20225054NM	1.021,00
	20225054BM	1.021,00
	20225054AC	1.021,00
	20225054OR	1.318,00
	20225054OM	1.318,00

2-Wege-Thermostatararmatur-Set Therm-box für die Dusche

- Einschließlich Einbaugehäuse.
- Quadratisches Handrad mit Temperatursteuerung. 2-Wege-Verteiler Keramik.
- Edelstahl-Kopfbrause mit Kugelgelenk und Wandarm: 300x200 mm.
- Wandanschlussbogen mit Halterung.
- Anti-Kalk-Messing-Handbrause.
- Satin-Brauseschlauch.



29926828



Kit robinet thermostatique encastré Therm-box à 2 voies pour douche

- Structure encastrée incluse.
- Volant carré avec contrôle de la température. Distributeur céramique à 2 voies.
- Bras mural avec pommeau de douche orientable en acier inoxydable : 300 x 300 mm.
- Support pour douchette à main avec arrivée d'eau murale.
- Douchette à main anticalcaire en laiton.
- Flexible satin.

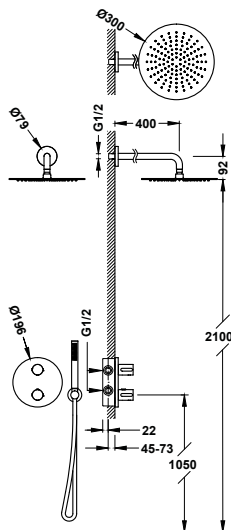
	00625004	624,00
	00625004NM	967,00
	00625004BM	967,00
	00625004AC	967,00
	00625004OR	1.248,00
	00625004OM	1.248,00

2-Wege-Thermostatararmatur-Set Therm-box für die Dusche

- Einschließlich Einbaugehäuse.
- Quadratisches Handrad mit Temperatursteuerung. 2-Wege-Verteiler Keramik.
- Edelstahl-Kopfbrause mit Kugelgelenk und Wandarm: 300x300 mm.
- Wandanschlussbogen mit Halterung.
- Anti-Kalk-Messing-Handbrause.
- Satin-Brauseschlauch.



29926828



Kit robinet thermostatique encastré Therm-box à 2 voies pour douche

- Structure encastrée incluse.
- Volant rond avec contrôle de la température. Distributeur céramique à 2 voies.
- Bras mural avec pommeau de douche orientable en acier inoxydable : Ø 300 mm.
- Support pour douchette à main avec arrivée d'eau murale.
- Douchette à main anticalcaire en laiton.
- Flexible satin.

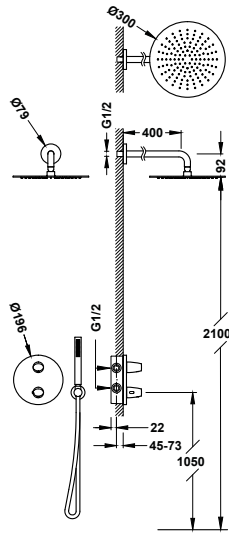
	26225004	571,00
	26225004NM	885,00
	26225004BM	885,00
	26225004AC	885,00
	26225004KM	885,00
	26225004KMB	885,00
	26225004OR	1.142,00
	26225004OM	1.142,00
	26225004OP	1.142,00
	26225004OPM	1.142,00

2-Wege-Thermostatararmatur-Set Therm-box für die Dusche

- Einschließlich Einbaugehäuse.
- Rundes Handrad mit Temperatursteuerung. 2-Wege-Verteiler Keramik.
- Edelstahl-Kopfbrause mit Kugelgelenk und Wandarm: Ø 300 mm.
- Wandanschlussbogen mit Halterung.
- Anti-Kalk-Messing-Handbrause.
- Satin-Brauseschlauch.



29926828



Kit robinet thermostatique encastré Therm-box à 2 voies pour douche

- Structure encastrée incluse.
- Volant ovale avec contrôle de la température. Distributeur céramique à 2 voies.
- Bras mural avec pommeau de douche orientable en acier inoxydable : Ø 300 mm.
- Support pour douchette à main avec arrivée d'eau murale.
- Douchette à main anticalcaire en laiton.
- Flexible satin.

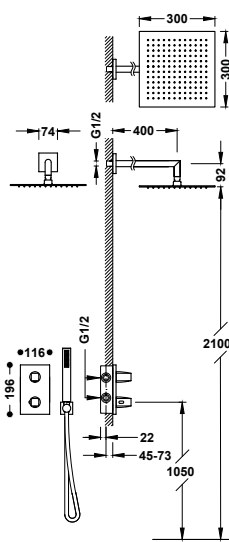
2-Wege-Thermostatarmatur-Set Therm-box für die Dusche

- Einschließlich Einbaugehäuse.
- Ovals Handrad mit Temperatursteuerung. 2-Wege-Verteiler Keramik.
- Edelstahl-Kopfbrause mit Kugelgelenk und Wandarm: Ø 300 mm.
- Wandanschlussbogen mit Halterung.
- Anti-Kalk-Messing-Handbrause.
- Satin-Brauseschlauch.



29926828

	28125004	551,00
	28125004NM	854,00
	28125004AC	854,00



Kit robinet thermostatique encastré Therm-box à 2 voies pour douche

- Structure encastrée incluse.
- Volant carré-rond avec contrôle de la température. Distributeur céramique à 2 voies.
- Bras mural avec pommeau de douche orientable en acier inoxydable : 300 x 300 mm.
- Support pour douchette à main avec arrivée d'eau murale.
- Douchette à main anticalcaire en laiton.
- Flexible satin.

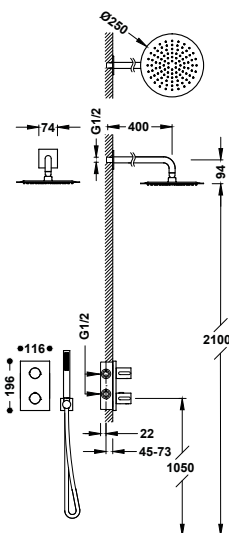
2-Wege-Thermostatarmatur-Set Therm-box für die Dusche

- Einschließlich Einbaugehäuse.
- Quadratisch-rundes Handrad mit Temperatursteuerung. 2-Wege-Verteiler Keramik.
- Edelstahl-Kopfbrause mit Kugelgelenk und Wandarm: 300x300 mm.
- Wandanschlussbogen mit Halterung.
- Anti-Kalk-Messing-Handbrause.
- Satin-Brauseschlauch.



29926828

	21125004	592,00
	21125004NM	918,00
	21125004BM	918,00
	21125004AC	918,00
	21125004KM	918,00
	21125004KMB	918,00
	21125004OR	1.184,00
	21125004OM	1.184,00
	21125004OP	1.184,00
	21125004OPM	1.184,00



Kit robinet thermostatique encastré Therm-box à 2 voies pour douche

- Structure encastrée incluse.
- Volant rond avec contrôle de la température. Distributeur céramique à 2 voies.
- Bras mural avec pommeau de douche orientable en acier inoxydable : Ø 250 mm.
- Support pour douchette à main avec arrivée d'eau murale.
- Douchette à main anticalcaire en laiton.
- Flexible satin.

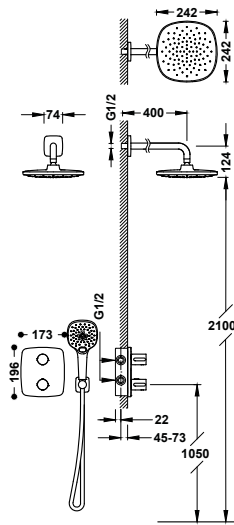
2-Wege-Thermostatarmatur-Set Therm-box für die Dusche

- Einschließlich Einbaugehäuse.
- Rundes Handrad mit Temperatursteuerung. 2-Wege-Verteiler Keramik.
- Edelstahl-Kopfbrause mit Kugelgelenk und Wandarm: Ø 250 mm.
- Wandanschlussbogen mit Halterung.
- Anti-Kalk-Messing-Handbrause.
- Satin-Brauseschlauch.



29926828

	06225004	516,00
--	----------	---------------



Kit robinet thermostatique encastré Therm-box à 2 voies pour douche

21725004

419,00

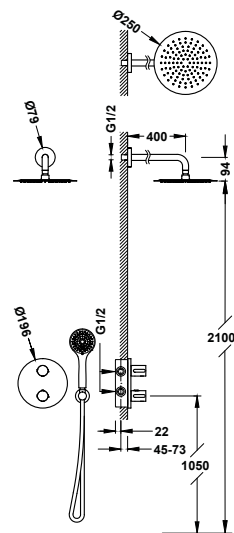
- Structure encastrée incluse.
- Volant rond en ABS avec contrôle de la température. Distributeur céramique à 2 voies.
- Bras mural avec pommeau de douche orientable : 242 x 242 mm.
- Support pour douchette à main avec arrivée d'eau murale.
- Douchette à main anticalcaire 120 x 120 mm. (3 types de jet).
- Flexible métallique.

2-Wege-Thermostatarmatur-Set Therm-box für die Dusche

- *Einschließlich Einbaugehäuse.*
- *Rundes ABS-Handrad mit Temperatursteuerung. 2-Wege-Verteiler Keramik.*
- *Kopfbrause mit Kugelgelenk und Wandarm: 242x242 mm.*
- *Wandanschlussbogen mit Halterung.*
- *Anti-Kalk-Handbrause 120x120 mm. (3 Strahlarten)*
- *Metallbrauseschlauch.*



29926828



Kit robinet thermostatique encastré Therm-box à 2 voies pour douche

20425004

465,00

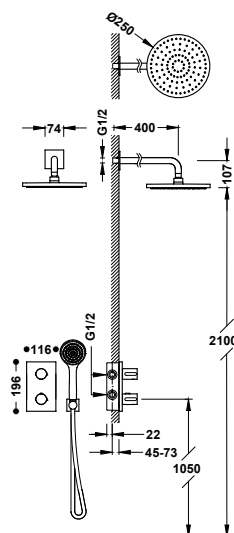
- Structure encastrée incluse.
- Volant rond en ABS avec contrôle de la température. Distributeur céramique à 2 voies.
- Bras mural avec pommeau de douche orientable en acier inoxydable : Ø 250 mm.
- Support pour douchette à main avec arrivée d'eau murale.
- Douchette à main anticalcaire : Ø 100 mm. (3 types de jet).
- Flexible satin.

2-Wege-Thermostatarmatur-Set Therm-box für die Dusche

- *Einschließlich Einbaugehäuse.*
- *Rundes ABS-Handrad mit Temperatursteuerung. 2-Wege-Verteiler Keramik.*
- *Edelstahl-Kopfbrause mit Kugelgelenk und Wandarm: Ø 250 mm.*
- *Wandanschlussbogen mit Halterung.*
- *Anti-Kalk-Handbrause: Ø 100 mm. (3 Strahlarten)*
- *Satin-Brauseschlauch.*



29926828



Kit robinet thermostatique encastré Therm-box à 2 voies pour douche

21625004

405,00

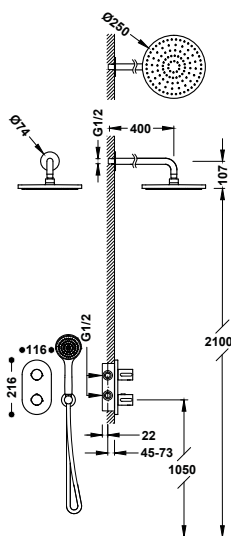
- Structure encastrée incluse.
- Volant rond en ABS avec contrôle de la température. Distributeur céramique à 2 voies.
- Bras mural avec pommeau de douche orientable : Ø 250 mm.
- Support pour douchette à main avec arrivée d'eau murale.
- Douchette à main anticalcaire.
- Flexible métallique.

2-Wege-Thermostatarmatur-Set Therm-box für die Dusche

- *Einschließlich Einbaugehäuse.*
- *Rundes ABS-Handrad mit Temperatursteuerung. 2-Wege-Verteiler Keramik.*
- *Kopfbrause mit Kugelgelenk und Wandarm: Ø 250 mm.*
- *Wandanschlussbogen mit Halterung.*
- *Anti-Kalk-Messing-Handbrause.*
- *Metallbrauseschlauch.*



29926828





Kit robinet thermostatique encastré Therm-box à 2 voies pour douche

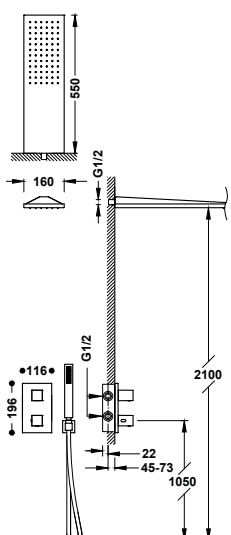
- Structure encastrée incluse.
- Volant rond en ABS avec contrôle de la température. Distributeur céramique à 2 voies.
- Bras mural avec pommeau de douche orientable : Ø 250 mm.
- Support pour douchette à main avec arrivée d'eau murale.
- Douchette à main anticalcaire.
- Flexible métallique.

2-Wege-Thermostatarmatur-Set Therm-box für die Dusche

- Einschließlich Einbaugehäuse.
- Rundes ABS-Handrad mit Temperaturregung. 2-Wege-Verteiler Keramik.
- Kopfbrause mit Kugelgelenk und Wandarm: Ø 250 mm.
- Wandanschlussbogen mit Halterung.
- Anti-Kalk-Messing-Handbrause.
- Metallbrauseschlauch.



	21525004	455,00
	21525004NM	705,00









Kit robinet thermostatique encastré Therm-box à 2 voies pour douche

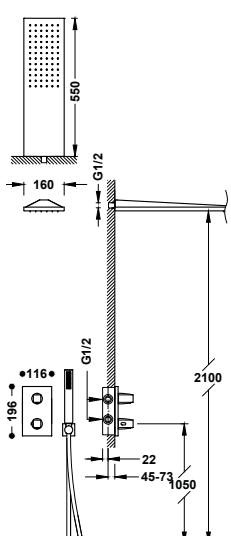
- Structure encastrée incluse.
- Volant carré avec contrôle de la température. Distributeur céramique à 2 voies.
- Pommeau de douche mural en acier inoxydable : 160 x 550 mm.
- Support pour douchette à main avec arrivée d'eau murale.
- Douchette à main anticalcaire en laiton.
- Flexible satin.

2-Wege-Thermostatarmatur-Set Therm-box für die Dusche

- Einschließlich Einbaugehäuse.
- Quadratisches Handrad mit Temperaturregung. 2-Wege-Verteiler Keramik.
- Edelstahl-Kopfbrause mit Wandarm: 160x550 mm.
- Wandanschlussbogen mit Halterung.
- Anti-Kalk-Messing-Handbrause.
- Satin-Brauseschlauch.



	20225055	803,00
	20225055NM	1.245,00
	20225055BM	1.245,00
	20225055AC	1.245,00
	20225055OR	1.606,00
	20225055OM	1.606,00













Kit robinet thermostatique encastré Therm-box à 2 voies pour douche

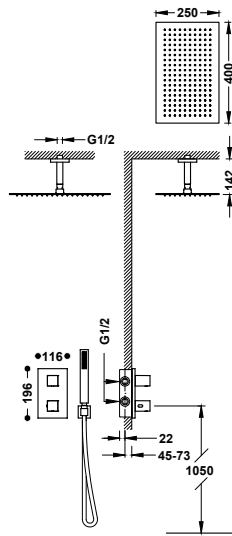
- Structure encastrée incluse.
- Volant carré-rond avec contrôle de la température. Distributeur céramique à 2 voies.
- Pommeau de douche mural en acier inoxydable : 160 x 550 mm.
- Support pour douchette à main avec arrivée d'eau murale.
- Douchette à main anticalcaire en laiton.
- Flexible satin.

2-Wege-Thermostatarmatur-Set Therm-box für die Dusche

- Einschließlich Einbaugehäuse.
- Quadratisch-rundes Handrad mit Temperaturregung. 2-Wege-Verteiler Keramik.
- Edelstahl-Kopfbrause mit Wandarm: 160x550 mm.
- Wandanschlussbogen mit Halterung.
- Anti-Kalk-Messing-Handbrause.
- Satin-Brauseschlauch.



	21125005	773,00
	21125005NM	1.198,00
	21125005BM	1.198,00
	21125005AC	1.198,00
	21125005KM	1.198,00
	21125005KMB	1.198,00
	21125005OR	1.546,00
	21125005OM	1.546,00
	21125005OP	1.546,00
	21125005OPM	1.546,00



Kit robinet thermostatique encastré Therm-box à 2 voies pour douche

- Structure encastrée incluse.
- Volant carré avec contrôle de la température. Distributeur céramique à 2 voies.
- Bras au plafond avec pommeau de douche orientable en acier inoxydable : 400 x 250 mm.
- Support pour douchette à main avec arrivée d'eau murale.
- Douchette à main anticalcaire en laiton.
- Flexible satin.

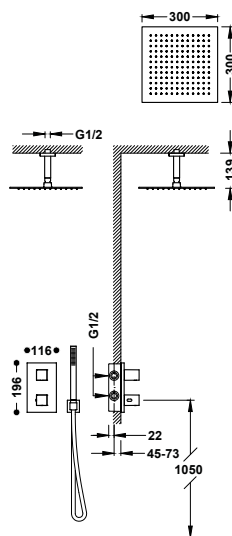
20225053	684,00
20225053NM	1.060,00
20225053BM	1.060,00
20225053AC	1.060,00
20225053OR	1.368,00
20225053OM	1.368,00

2-Wege-Thermostatarmatur-Set Therm-box für die Dusche

- Einschließlich Einbaugehäuse.
- Quadratisches Handrad mit Temperatursteuerung. 2-Wege-Verteiler Keramik.
- Edelstahl-Kopfbrause mit Kugelgelenk und Deckenanschluss: 400x250 mm.
- Wandanschlussbogen mit Halterung.
- Anti-Kalk-Messing-Handbrause.
- Satin-Brauseschlauch.



29926828



Kit robinet thermostatique encastré Therm-box à 2 voies pour douche

- Structure encastrée incluse.
- Volant carré avec contrôle de la température. Distributeur céramique à 2 voies.
- Bras au plafond avec pommeau de douche orientable en acier inoxydable : 300 x 300 mm.
- Support pour douchette à main avec arrivée d'eau murale.
- Douchette à main anticalcaire en laiton.
- Flexible satin.

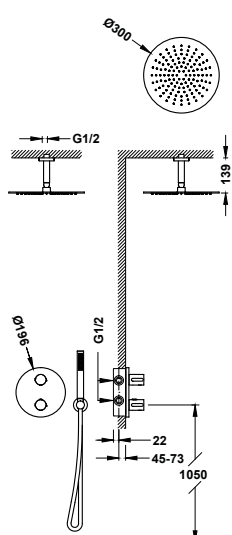
00625003	603,00
00625003NM	935,00
00625003BM	935,00
00625003AC	935,00
00625003OR	1.206,00
00625003OM	1.206,00

2-Wege-Thermostatarmatur-Set Therm-box für die Dusche

- Einschließlich Einbaugehäuse.
- Quadratisches Handrad mit Temperatursteuerung. 2-Wege-Verteiler Keramik.
- Edelstahl-Kopfbrause mit Kugelgelenk und Deckenarm: 300x300 mm.
- Wandanschlussbogen mit Halterung.
- Anti-Kalk-Messing-Handbrause.
- Satin-Brauseschlauch.



29926828



Kit robinet thermostatique encastré Therm-box à 2 voies pour douche

- Structure encastrée incluse.
- Volant rond avec contrôle de la température. Distributeur céramique à 2 voies.
- Bras au plafond avec pommeau de douche orientable en acier inoxydable : Ø 300 mm.
- Support pour douchette à main avec arrivée d'eau murale.
- Douchette à main anticalcaire en laiton.
- Flexible satin.

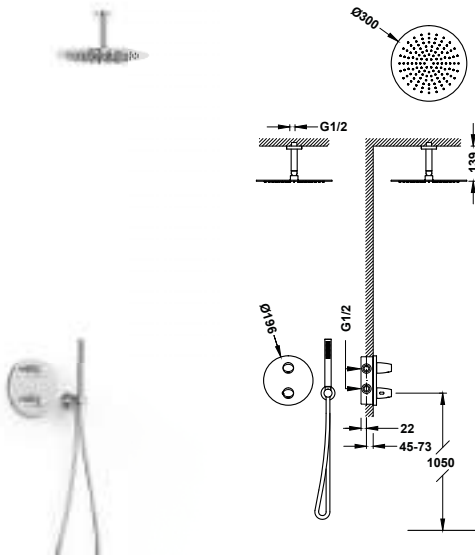
26225003	546,00
26225003NM	846,00
26225003BM	846,00
26225003AC	846,00
26225003KM	846,00
26225003KMB	846,00
26225003OR	1.092,00
26225003OM	1.092,00
26225003OP	1.092,00
26225003OPM	1.092,00

2-Wege-Thermostatarmatur-Set Therm-box für die Dusche

- Einschließlich Einbaugehäuse.
- Rundes Handrad mit Temperatursteuerung. 2-Wege-Verteiler Keramik.
- Edelstahl-Kopfbrause mit Kugelgelenk und Deckenarm: Ø 300 mm.
- Wandanschlussbogen mit Halterung.
- Anti-Kalk-Messing-Handbrause.
- Satin-Brauseschlauch.



29926828






Kit robinet thermostatique encastré Therm-box à 2 voies pour douche

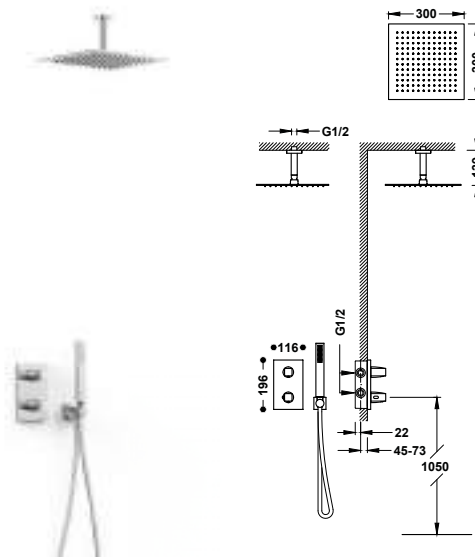
- Structure encastrée incluse.
- Volant ovale avec contrôle de la température. Distributeur céramique à 2 voies.
- Bras au plafond avec pommeau de douche orientable en acier inoxydable : Ø 300 mm.
- Support pour douchette à main avec arrivée d'eau murale.
- Douchette à main anticalcaire en laiton.
- Flexible satiné.

2-Wege-Thermostatarmatur-Set Therm-box für die Dusche

- Einschließlich Einbaugehäuse.
- Ovals Handrad mit Temperatursteuerung. 2-Wege-Verteiler Keramik.
- Edelstahl-Kopfbrause mit Kugelgelenk und Deckenarm: Ø 300 mm.
- Wandanschlussbogen mit Halterung.
- Anti-Kalk-Messing-Handbrause.
- Satin-Brauseschlauch.



	28125003	525,00
	28125003NM	814,00
	28125003AC	814,00



Kit robinet thermostatique encastré Therm-box à 2 voies pour douche

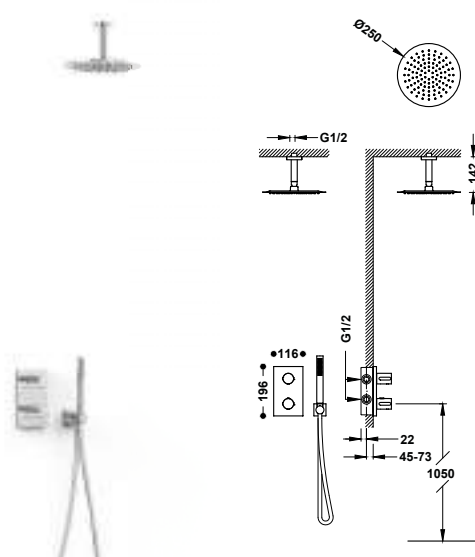
- Structure encastrée incluse.
- Volant carré-rond avec contrôle de la température. Distributeur céramique à 2 voies.
- Bras au plafond avec pommeau de douche orientable en acier inoxydable : 300 x 300 mm.
- Support pour douchette à main avec arrivée d'eau murale.
- Douchette à main anticalcaire en laiton.
- Flexible satiné.

2-Wege-Thermostatarmatur-Set Therm-box für die Dusche

- Einschließlich Einbaugehäuse.
- Quadratisch-rundes Handrad mit Temperatursteuerung. 2-Wege-Verteiler Keramik.
- Edelstahl-Kopfbrause mit Kugelgelenk und Deckenarm: 300x300 mm.
- Wandanschlussbogen mit Halterung.
- Anti-Kalk-Messing-Handbrause.
- Satin-Brauseschlauch.



	21125003	559,00
	21125003NM	866,00
	21125003BM	866,00
	21125003AC	866,00
	21125003KM	866,00
	21125003KMB	866,00
	21125003OR	1.118,00
	21125003OM	1.118,00
	21125003OP	1.118,00
	21125003OPM	1.118,00




Kit robinet thermostatique encastré Therm-box à 2 voies pour douche

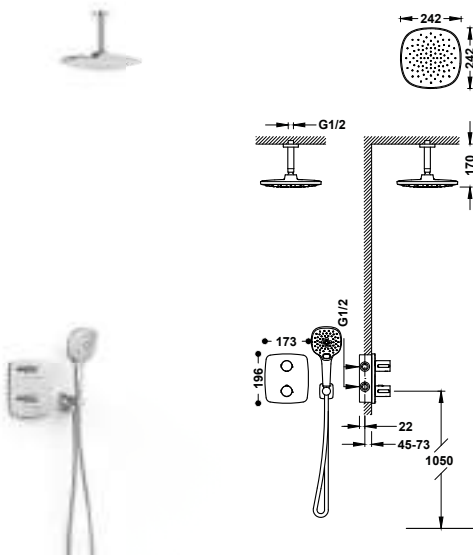
- Structure encastrée incluse.
- Volant rond avec contrôle de la température. Distributeur céramique à 2 voies.
- Bras au plafond avec pommeau de douche orientable en acier inoxydable : Ø 250 mm.
- Support pour douchette à main avec arrivée d'eau murale.
- Douchette à main anticalcaire en laiton.
- Flexible satiné.

2-Wege-Thermostatarmatur-Set Therm-box für die Dusche

- Einschließlich Einbaugehäuse.
- Rundes Handrad mit Temperatursteuerung. 2-Wege-Verteiler Keramik.
- Edelstahl-Kopfbrause mit Kugelgelenk und Deckenarm: Ø 250 mm.
- Wandanschlussbogen mit Halterung.
- Anti-Kalk-Messing-Handbrause.
- Satin-Brauseschlauch.



	06225003	483,00
---	----------	---------------



Kit robinet thermostatique encastré Therm-box à 2 voies pour douche

21725003

391,00

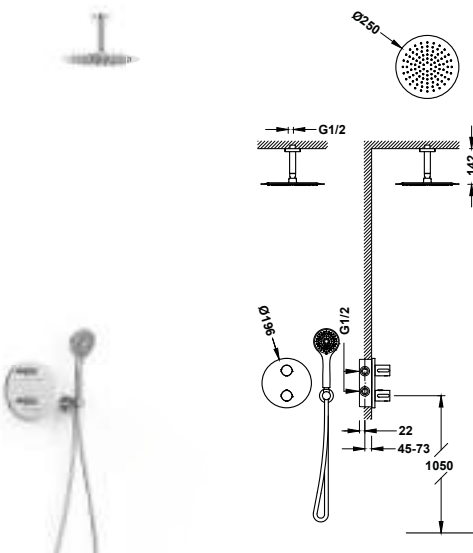
- Structure encastrée incluse.
- Volant rond en ABS avec contrôle de la température. Distributeur céramique à 2 voies.
- Bras de plafond avec pommeau de douche orientable : 242 x 242 mm.
- Support pour douchette à main avec arrivée d'eau murale.
- Douchette à main anticalcaire 120 x 120 mm. (3 types de jet).
- Flexible métallique.

2-Wege-Thermostatarmatur-Set Therm-box für die Dusche

- Einschließlich Einbaugehäuse.
- Rundes ABS-Handrad mit Temperatursteuerung. 2-Wege-Verteiler Keramik.
- Kopfbrause mit Kugelgelenk und Deckenarm: 242x242 mm.
- Wandanschlussbogen mit Halterung.
- Anti-Kalk-Handbrause 120x120 mm. (3 Strahlarten)
- Metallbrauseschlauch.



29926828



Kit robinet thermostatique encastré Therm-box à 2 voies pour douche

20425003

439,00

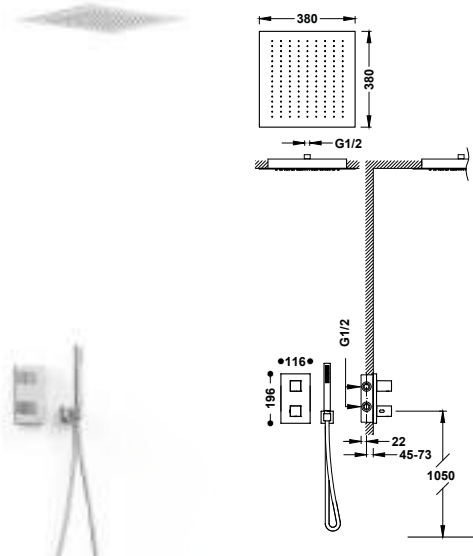
- Structure encastrée incluse.
- Volant rond en ABS avec contrôle de la température. Distributeur céramique à 2 voies.
- Bras au plafond avec pommeau de douche orientable en acier inoxydable : Ø 250 mm.
- Support pour douchette à main avec arrivée d'eau murale.
- Douchette à main anticalcaire : Ø 100 mm. (3 types de jet).
- Flexible satin.

2-Wege-Thermostatarmatur-Set Therm-box für die Dusche

- Einschließlich Einbaugehäuse.
- Rundes ABS-Handrad mit Temperatursteuerung. 2-Wege-Verteiler Keramik.
- Edelstahl-Kopfbrause mit Kugelgelenk und Deckenarm: Ø 250 mm.
- Wandanschlussbogen mit Halterung.
- Anti-Kalk-Handbrause: Ø 100 mm. (3 Strahlarten)
- Satin-Brauseschlauch.



29926828



Kit robinet thermostatique encastré Therm-box à 2 voies pour douche

00625005

1.137,00

- Structure encastrée incluse.
- Volant carré avec contrôle de la température. Distributeur céramique à 2 voies.
- Pommeau de douche encastré au plafond en acier inoxydable : 380 x 380 mm.
- Support pour douchette à main avec arrivée d'eau murale.
- Douchette à main anticalcaire en laiton.
- Flexible satin.

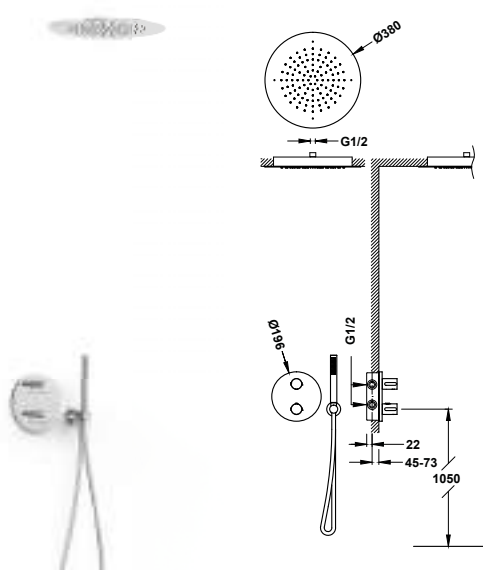
2-Wege-Thermostatarmatur-Set Therm-box für die Dusche

- Einschließlich Einbaugehäuse.
- Quadratisches Handrad mit Temperatursteuerung. 2-Wege-Verteiler Keramik.
- Edelstahl-Kopfbrause für Deckenmontage: 380x380 mm.
- Wandanschlussbogen mit Halterung.
- Anti-Kalk-Messing-Handbrause.
- Satin-Brauseschlauch.

- 00625005NM 1.762,00
- 00625005BM 1.762,00
- 00625005AC 1.762,00
- 00625005OR 2.274,00
- 00625005OM 2.274,00



29926828



Kit robinet thermostatique encastré Therm-box à 2 voies pour douche

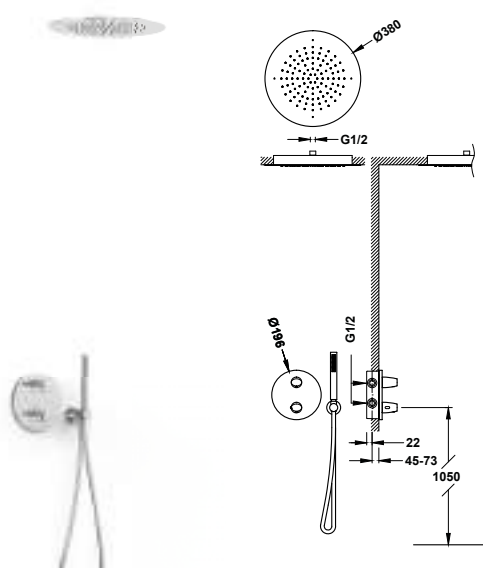
- Structure encastrée incluse.
- Volant rond avec contrôle de la température. Distributeur céramique à 2 voies.
- Pommeau de douche encastré au plafond en acier inoxydable : Ø 380 mm.
- Support pour douchette à main avec arrivée d'eau murale.
- Douchette à main anticalcaire en laiton.
- Flexible satin.

2-Wege-Thermostatarmatur-Set Therm-box für die Dusche

- Einschließlich Einbaugehäuse.
- Rundes Handrad mit Temperatursteuerung. 2-Wege-Verteiler Keramik.
- Edelstahl-Kopfbrause für Deckenmontage: Ø 380 mm.
- Wandanschlussbogen mit Halterung.
- Anti-Kalk-Messing-Handbrause.
- Satin-Brauseschlauch.



26225005	1.122,00
26225005NM	1.739,00
26225005BM	1.739,00
26225005AC	1.739,00
26225005KM	1.739,00
26225005KMB	1.739,00
26225005OR	2.244,00
26225005OM	2.244,00
26225005OP	2.244,00
26225005OPM	2.244,00



Kit robinet thermostatique encastré Therm-box à 2 voies pour douche

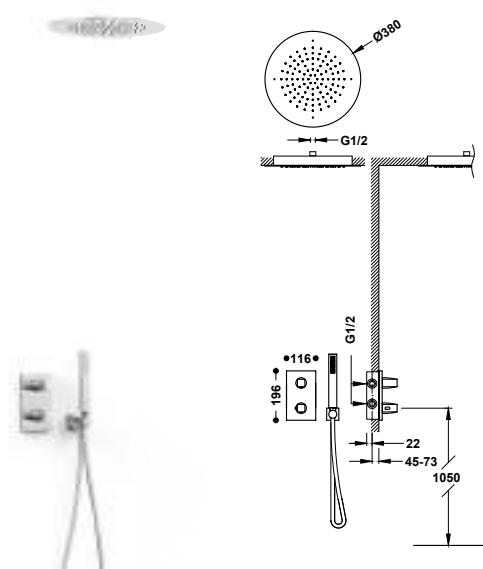
- Structure encastrée incluse.
- Volant ovale avec contrôle de la température. Distributeur céramique à 2 voies.
- Pommeau de douche encastré au plafond en acier inoxydable : Ø 380 mm.
- Support pour douchette à main avec arrivée d'eau murale.
- Douchette à main anticalcaire en laiton.
- Flexible satin.

2-Wege-Thermostatarmatur-Set Therm-box für die Dusche

- Einschließlich Einbaugehäuse.
- Ovals Handrad mit Temperatursteuerung. 2-Wege-Verteiler Keramik.
- Edelstahl-Kopfbrause für Deckenmontage: Ø 380 mm.
- Wandanschlussbogen mit Halterung.
- Anti-Kalk-Messing-Handbrause.
- Satin-Brauseschlauch.



28125005	1.102,00
28125005NM	1.708,00
28125005AC	1.708,00



Kit robinet thermostatique encastré Therm-box à 2 voies pour douche

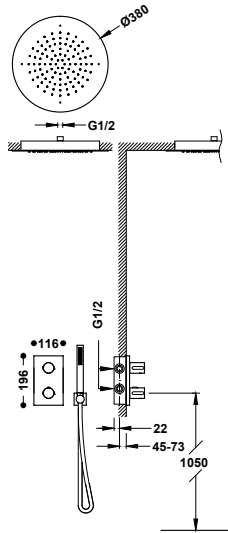
- Structure encastrée incluse.
- Volant carré-rond avec contrôle de la température. Distributeur céramique à 2 voies.
- Pommeau de douche encastré au plafond en acier inoxydable : Ø 380 mm.
- Support pour douchette à main avec arrivée d'eau murale.
- Douchette à main anticalcaire en laiton.
- Flexible satin.

2-Wege-Thermostatarmatur-Set Therm-box für die Dusche

- Einschließlich Einbaugehäuse.
- Quadratisch-rundes Handrad mit Temperatursteuerung. 2-Wege-Verteiler Keramik.
- Edelstahl-Kopfbrause für Deckenmontage: Ø 380 mm.
- Wandanschlussbogen mit Halterung.
- Anti-Kalk-Messing-Handbrause.
- Satin-Brauseschlauch.



21125006	1.110,00
21125006NM	1.721,00
21125006BM	1.721,00
21125006AC	1.721,00
21125006KM	1.721,00
21125006KMB	1.721,00
21125006OR	2.220,00
21125006OM	2.220,00
21125006OP	2.220,00
21125006OPM	2.220,00



Kit robinet thermostatique encastré Therm-box à 2 voies pour douche

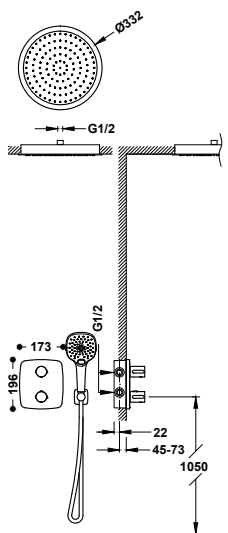
06225005

1.102,00

- Structure encastrée incluse.
- Volant rond avec contrôle de la température. Distributeur céramique à 2 voies.
- Pommeau encastré au plafond en acier inoxydable : Ø 380 mm.
- Support pour douchette à main avec arrivée d'eau murale.
- Douchette à main anticalcaire en laiton.
- Flexible satin.

2-Wege-Thermostatarmatur-Set Therm-box für die Dusche

- Einschließlich Einbaugehäuse.
- Rundes Handrad mit Temperatursteuerung. 2-Wege-Verteiler Keramik.
- Edelstahl-Kopfbrause für Deckenmontage: Ø 380 mm.
- Wandanschlussbogen mit Halterung.
- Anti-Kalk-Messing-Handbrause.
- Satin-Brauseschlauch.



Kit robinet thermostatique encastré Therm-box à 2 voies pour douche

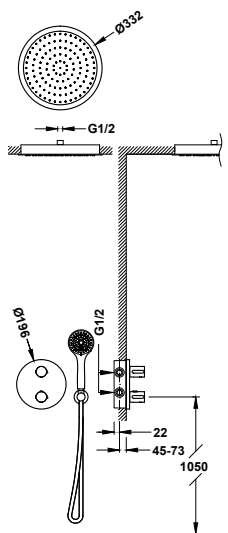
21725005

790,00

- Structure encastrée incluse.
- Volant rond en ABS avec contrôle de la température. Distributeur céramique à 2 voies.
- Pommeau encastré au plafond en laiton : Ø 332 mm.
- Support pour douchette à main avec arrivée d'eau murale.
- Douchette à main anticalcaire 120 x 120 mm. (3 types de jet).
- Flexible métallique.

2-Wege-Thermostatarmatur-Set Therm-box für die Dusche

- Einschließlich Einbaugehäuse.
- Rundes ABS-Handrad mit Temperatursteuerung. 2-Wege-Verteiler Keramik.
- Messing-Kopfbrause für Deckenmontage: Ø 332 mm.
- Wandanschlussbogen mit Halterung.
- Anti-Kalk-Handbrause 120x120 mm. (3 Strahlarten)
- Metallbrauseschlauch.



Kit robinet thermostatique encastré Therm-box à 2 voies pour douche

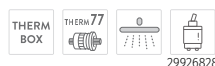
20425005

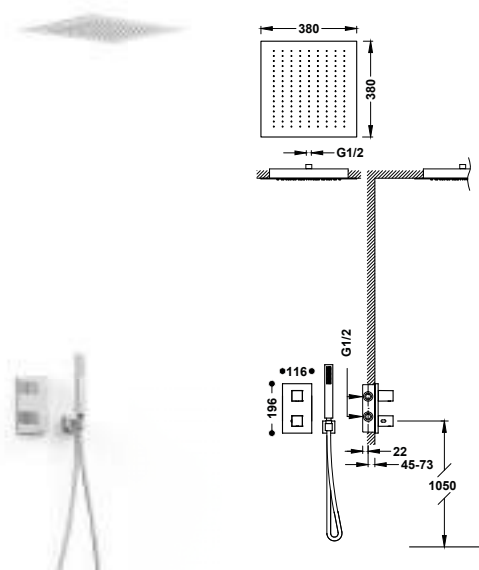
792,00

- Structure encastrée incluse.
- Volant rond en ABS avec contrôle de la température. Distributeur céramique à 2 voies.
- Pommeau encastré au plafond en laiton : Ø 332 mm.
- Support pour douchette à main avec arrivée d'eau murale.
- Douchette à main anticalcaire : Ø 100 mm. (3 types de jet).
- Flexible satin.

2-Wege-Thermostatarmatur-Set Therm-box für die Dusche

- Einschließlich Einbaugehäuse.
- Rundes ABS-Handrad mit Temperatursteuerung. 2-Wege-Verteiler Keramik.
- Messing-Kopfbrause für Deckenmontage: Ø 332 mm.
- Wandanschlussbogen mit Halterung.
- Anti-Kalk-Handbrause: Ø 100 mm. (3 Strahlarten)
- Satin-Brauseschlauch.





Kit robinet thermostatique encastré Therm-box à 2 voies pour douche

- Structure encastrée incluse.
- Volant carré avec contrôle de la température. Distributeur céramique à 2 voies.
- Pommeau de douche encastré au plafond en acier inoxydable : 380 x 380 mm.
- Support pour douchette à main avec arrivée d'eau murale.
- Douchette à main anticalcaire en laiton.
- Flexible satin.

	20225056	1.140,00
	20225056NM	1.767,00
	20225056BM	1.767,00
	20225056AC	1.767,00
	20225056OR	2.280,00
	20225056OM	2.280,00

2-Wege-Thermostatarmatur-Set Therm-box für die Dusche

- Einschließlich Einbaugehäuse.
- Quadratisches Handrad mit Temperaturregung, 2-Wege-Verteiler Keramik.
- Edelstahl-Kopfbrause für Deckenmontage: 380x380 mm.
- Wandanschlussbogen mit Halterung.
- Anti-Kalk-Messing-Handbrause.
- Satin-Brauseschlauch.



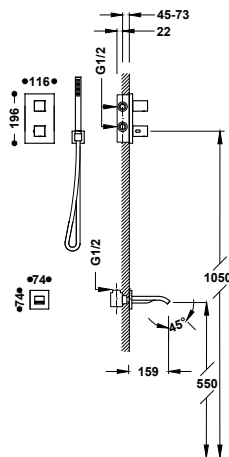
Kit robinet thermostatique encastré Therm-box à 2 voies pour baignoire et douche

- Structure encastrée incluse.
- Volant carré avec contrôle de la température. Distributeur céramique à 2 voies.
- Bec mural fixe.
- Support pour douchette à main avec arrivée d'eau murale.
- Douchette à main anticalcaire en laiton.
- Flexible satin.

	00625006	529,00
	00625006NM	820,00
	00625006BM	820,00
	00625006AC	820,00
	00625006OR	1.058,00
	00625006OM	1.058,00

2-Wege-Thermostatarmatur-Set Therm-box für die Badewanne und Dusche

- Einschließlich Einbaugehäuse.
- Quadratisches Handrad mit Temperaturregung, 2-Wege-Verteiler Keramik.
- Wandauslauf.
- Wandanschlussbogen mit Halterung.
- Anti-Kalk-Messing-Handbrause.
- Satin-Brauseschlauch.



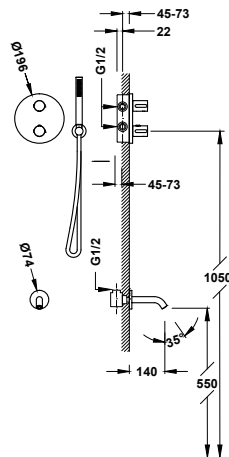
Kit robinet thermostatique encastré Therm-box à 2 voies pour baignoire et douche

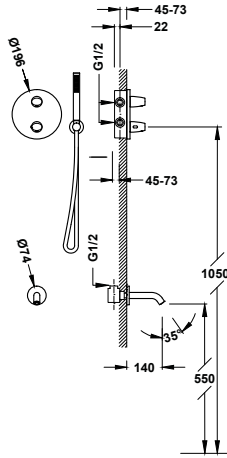
- Structure encastrée incluse.
- Volant rond avec contrôle de la température. Distributeur céramique à 2 voies.
- Bec mural fixe.
- Support pour douchette à main avec arrivée d'eau murale.
- Douchette à main anticalcaire en laiton.
- Flexible satin.

	26225006	461,00
	26225006NM	715,00
	26225006BM	715,00
	26225006AC	715,00
	26225006KM	715,00
	26225006KMB	715,00
	26225006OR	922,00
	26225006OM	922,00
	26225006OP	922,00
	26225006OPM	922,00

2-Wege-Thermostatarmatur-Set Therm-box für die Badewanne und Dusche




- Einschließlich Einbaugehäuse.
- Rundes Handrad mit Temperaturregung, 2-Wege-Verteiler Keramik.
- Wandauslauf.
- Wandanschlussbogen mit Halterung.
- Anti-Kalk-Messing-Handbrause.
- Satin-Brauseschlauch.





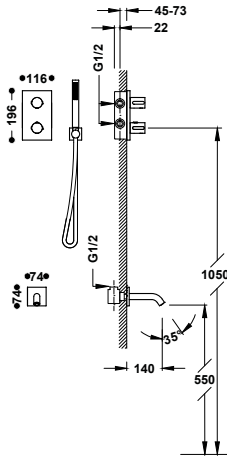
Kit robinet thermostatique encastré Therm-box à 2 voies pour baignoire et douche

- Structure encastrée incluse.
- Volant ovale avec contrôle de la température. Distributeur céramique à 2 voies.
- Bec mural fixe.
- Support pour douchette à main avec arrivée d'eau murale.
- Douchette à main anticalcaire en laiton.
- Flexible satin.

	28125006	441,00
	28125006NM	684,00
	28125006AC	684,00

2-Wege-Thermostatarmatur-Set Therm-box für die Badewanne und Dusche

- Einschließlich Einbaugehäuse.
- Ovale Handrad mit Temperatursteuerung. 2-Wege-Verteiler Keramik.
- Wandauslauf.
- Wandanschlussbogen mit Halterung.
- Anti-Kalk-Messing-Handbrause.
- Satin-Brauseschlauch.



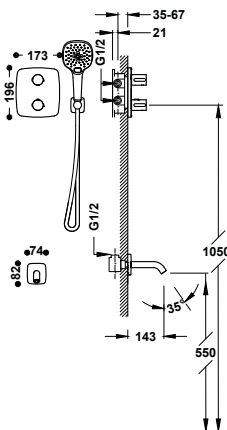
Kit robinet thermostatique encastré Therm-box à 2 voies pour baignoire et douche

- Structure encastrée incluse.
- Volant rond avec contrôle de la température. Distributeur céramique à 2 voies.
- Bec mural fixe.
- Support pour douchette à main avec arrivée d'eau murale.
- Douchette à main anticalcaire en laiton.
- Flexible satin.

	06225006	441,00
---	----------	---------------

2-Wege-Thermostatarmatur-Set Therm-box für die Badewanne und Dusche

- Einschließlich Einbaugehäuse.
- Rundes Handrad mit Temperatursteuerung. 2-Wege-Verteiler Keramik.
- Wandauslauf.
- Wandanschlussbogen mit Halterung.
- Anti-Kalk-Messing-Handbrause.
- Satin-Brauseschlauch.



Kit robinet thermostatique encastré Therm-box à 2 voies pour baignoire et douche

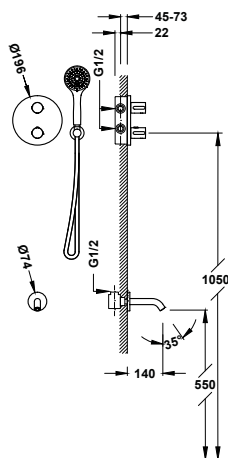
- Structure encastrée incluse.
- Volant rond en ABS avec contrôle de la température. Distributeur céramique à 2 voies.
- Bec mural fixe.
- Support pour douchette à main avec arrivée d'eau murale.
- Douchette à main anticalcaire 120 x 120 mm. (3 types de jet).
- Flexible métallique.

	21725006	401,00
---	----------	---------------

2-Wege-Thermostatarmatur-Set Therm-box für die Badewanne und Dusche

- Einschließlich Einbaugehäuse.
- Rundes ABS-Handrad mit Temperatursteuerung. 2-Wege-Verteiler Keramik.
- Wandauslauf.
- Wandanschlussbogen mit Halterung.
- Anti-Kalk-Handbrause 120x120 mm. (3 Strahlarten)
- Metallbrauseschlauch.





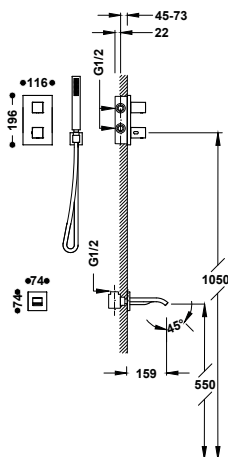
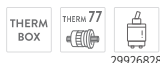
Kit robinet thermostatique encastré Therm-box à 2 voies pour baignoire et douche

20425006 **393,00**

- Structure encastrée incluse.
- Volant rond en ABS avec contrôle de la température. Distributeur céramique à 2 voies.
- Bec mural fixe.
- Support pour douchette à main avec arrivée d'eau murale.
- Douchette à main anticalcaire : Ø 100 mm. (3 types de jet).
- Flexible satin.

2-Wege-Thermostatarmatur-Set Therm-box für die Badewanne und Dusche

- Einschließlich Einbaugehäuse.
- Rundes ABS-Handrad mit Temperaturregung. 2-Wege-Verteiler Keramik.
- Wandauslauf.
- Wandanschlussbogen mit Halterung.
- Anti-Kalk-Handbrause: Ø 100 mm. (3 Strahlarten)
- Satin-Brauseschlauch.



Kit robinet thermostatique encastré Therm-box à 2 voies pour baignoire et douche

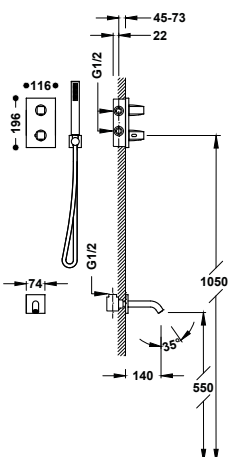
20225057 **532,00**

- Structure encastrée incluse.
- Volant carré avec contrôle de la température. Distributeur céramique à 2 voies.
- Bec mural fixe.
- Support pour douchette à main avec arrivée d'eau murale.
- Douchette à main anticalcaire en laiton.
- Flexible satin.

- 20225057NM **825,00**
- 20225057BM **825,00**
- 20225057AC **825,00**
- 20225057OR **1.064,00**
- 20225057OM **1.064,00**

2-Wege-Thermostatarmatur-Set Therm-box für die Badewanne und Dusche

- Einschließlich Einbaugehäuse.
- Quadratisches Handrad mit Temperaturregung. 2-Wege-Verteiler Keramik.
- Wandauslauf.
- Wandanschlussbogen mit Halterung.
- Anti-Kalk-Messing-Handbrause.
- Satin-Brauseschlauch.



Kit robinet thermostatique encastré Therm-box à 2 voies pour baignoire et douche

21125007 **449,00**

- Structure encastrée incluse.
- Volant carré-rond avec contrôle de la température. Distributeur céramique à 2 voies.
- Bec mural fixe.
- Support pour douchette à main avec arrivée d'eau murale.
- Douchette à main anticalcaire en laiton.
- Flexible satin.

- 21125007NM **696,00**
- 21125007BM **696,00**
- 21125007AC **696,00**
- 21125007KM **696,00**
- 21125007KMB **696,00**
- 21125007OR **898,00**
- 21125007OM **898,00**
- 21125007OP **898,00**
- 21125007OPM **898,00**

2-Wege-Thermostatarmatur-Set Therm-box für die Badewanne und Dusche

- Einschließlich Einbaugehäuse.
- Quadratisch-rundes Handrad mit Temperaturregung. 2-Wege-Verteiler Keramik.
- Wandauslauf.
- Wandanschlussbogen mit Halterung.
- Anti-Kalk-Messing-Handbrause.
- Satin-Brauseschlauch.







OVER-WALL

































La collection de robinets thermostatiques Over-wall regroupe tous les robinets thermostatiques à poser de Tres. Ils ont des designs différents qui s'adaptent à tous les décors, permettent le contrôle total de la température et toutes les prestations pour une douche agréable. Les ensembles thermostatiques Over-wall sont la solution pour remettre votre douche au goût du jour sans grands travaux, et avec la meilleure technologie.

























Die Over-wall-Thermostat-Kollektion umfasst sämtliche Aufputz-Thermostatarmaturen von Tres. Die in verschiedenen Designs erhältlichen Armaturen passen sich an alle Raumbedingungen an und gewährleisten eine totale Kontrolle der Temperatur und alle Funktionen für ein angenehmes Duscherlebnis. Die Over-wall-Thermostat-Sets sind die Lösung, um Ihre Dusche ohne große Renovierungsarbeiten und mit der besten Technologie zu modernisieren.

Finitions disponibles / Verfügbare Ausführungen:





	Référence Referenz	Page Seite	Finitions disponibles Verfügbare Ausführungen			Flexible Flexschläuche	Pommeau de douche Brausekopf	Matériau de fabrication Fertigungsmaterial	Débit (l/min) Durchflussmenge (l/min)	Douchette Handbrause	Matériau de fabrication Fertigungsmaterial	Nombre de fonctions Anzahl der Funktionen	Débit (l/min) Durchflussmenge (l/min)
	19039306	284		✓		 1,5 m	300x200		12	-		1	9,5
	19039305	285		✓		 1,5 m	Ø300		12	-		1	9,5
	19038705	285		✓	✓	 1,5 m	Ø300		12	Ø110		3	8,5 2 8,5
	19038702	285		✓	✓	 1,5 m	300x300		12	96x110		3	8,5 2 8,5
	19039302	286		✓	✓	 1,5 m	Ø300		12	-		1	9,5
	19039307	286		✓	✓	 1,5 m	300x300		12	-		1	9,5

Référence Referenz	Page Seite	Finitions disponibles Verfügbare Ausführungen			Flexible Flexschläuche	Pompeau de douche Brausekopf	Matériau de fabrication Fertigungsmaterial	Débit (l/min) Durchflussmenge (l/min)	Douchette Handbrause	Matériau de fabrication Fertigungsmaterial	Nombre de fonctions Anzahl der Funktionen	Débit (l/min) Durchflussmenge (l/min)
19039301	286				 1,7 - 2 m	Ø250		12	Ø100		1	16
19038701	287			✓	 1,5 m	Ø300		12	Ø100		1	16
19038501	287				 1,7 - 2 m	Ø250		12	Ø100		1	16
19019601	287				 1,7 - 2 m				Ø100		3	14 14 10
21619601	288				 1,7 - 2 m				Ø100		1	16
19031202 19031205	289		✓	✓	 1,7 m	Ø300 300x300		12	-		1	9,5



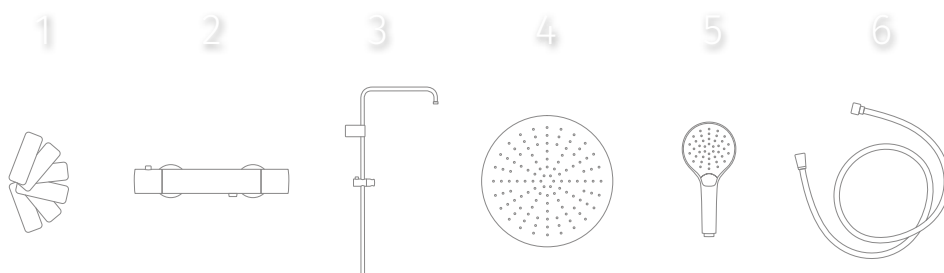
DESIGNED BY YOU

Vous pouvez concevoir votre robinet thermostatique Over-wall avec les éléments qui vous plaisent le plus. Votre robinet Tres, conçu par vous et pour vous. Un robinet personnalisé pour créer votre douche parfaite.

Sie können Ihre Over-wall-Thermostatarmatur mit den Elementen gestalten, die Ihnen am besten gefallen. Ihre Tres-Armatur wurde von Ihnen und für Sie entworfen. Eine personalisierte Armatur für Ihre perfekte Dusche.

Entrez sur le site web pour configurer votre robinet Over-wall
Konfigurieren Sie Ihre Over-wall-Armatur direkt auf der Website


Étapes pour configurer votre ensemble Over-wall / Schritte zur Konfiguration Ihres Over-wall-Sets



1 FINITION / FINISH-AUSFÜHRUNGEN




2 ROBINET THERMOSTATIQUE / THERMOSTATARMATUR (PAGE / SEITE 278)



19016906

19016905 19016904 19016903 19016902


3 BARRE DE DOUCHE / DUSCHSTANGE (PAGE / SEITE 279)



03463502 03463501 03464501 03463506 03463505

03463502 03463501 03464501

4 POMMEAU DE DOUCHE / BRAUSEKOPF (PAGE / SEITE 372)



A B

300 x 300

300 x 200

300 x 300

Ø 300

Ø 300

13413830


134315007

134315012

134315010

13413730

5 DOUCHETTE / HANDBRAUSE (PAGE / SEITE 381)



A B

20263901

00663901


03463901

03411601

29963112

29963113

6 FLEXIBLE / FLEXSCHLAUCH (PAGE / SEITE 387)



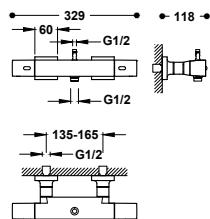
A B

1,5 m

1,7 m

913460915

9134609



Robinet thermostatique mural à 2 voies Over-wall avec raccordement pour barre de douche

À compléter avec le reste des éléments de douche. Inverseur intégré dans le régulateur de débit. Volant carré.

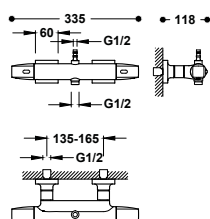
2-Wege-Thermostatarmatur Over-wall für Wandmontage mit Anschluss für Duschstange

Mit den restlichen Duschelementen zu ergänzen. In den Durchflussregler integrierter Umsteller. Quadratisches Handrad.



29916836XX

- 19016906 **270,00**
- 19016906NM **419,00**
- 19016906BM **419,00**
- 19016906AC **419,00**
- 19016906OM **540,00**



Robinet thermostatique mural à 2 voies Over-wall avec raccordement pour barre de douche

À compléter avec le reste des éléments de douche. Inverseur intégré dans le régulateur de débit. Volant carré-rond.

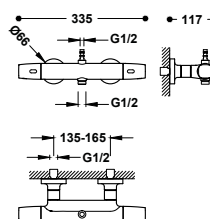
2-Wege-Thermostatarmatur Over-wall für Wandmontage mit Anschluss für Duschstange

Mit den restlichen Duschelementen zu ergänzen. In den Durchflussregler integrierter Umsteller. Quadratisch-rundes Handrad.



29916835XX

- 19016905 **220,00**
- 19016905NM **341,00**
- 19016905BM **341,00**
- 19016905AC **341,00**
- 19016905KMB **341,00**
- 19016905OM **440,00**
- 19016905OPM **440,00**



Robinet thermostatique mural à 2 voies Over-wall avec raccordement pour barre de douche

À compléter avec le reste des éléments de douche. Inverseur intégré dans le régulateur de débit. Volant à bords arrondis.

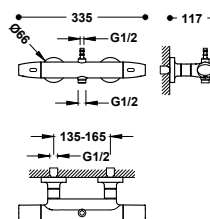
2-Wege-Thermostatarmatur Over-wall für Wandmontage mit Anschluss für Duschstange

Mit den restlichen Duschelementen zu ergänzen. In den Durchflussregler integrierter Umsteller. Handrad mit abgerundeten Kanten.



29916834XX

- 19016904 **220,00**
- 19016904NM **341,00**
- 19016904BM **341,00**
- 19016904AC **341,00**
- 19016904KMB **341,00**
- 19016904OM **440,00**
- 19016904OPM **440,00**



Robinet thermostatique mural à 2 voies Over-wall avec raccordement pour barre de douche

À compléter avec le reste des éléments de douche. Inverseur intégré dans le régulateur de débit. Volant ovale.

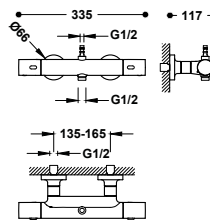
2-Wege-Thermostatarmatur Over-wall für Wandmontage mit Anschluss für Duschstange

Mit den restlichen Duschelementen zu ergänzen. In den Durchflussregler integrierter Umsteller. Ovale Handrad.



29916833XX

- 19016903 **220,00**
- 19016903NM **341,00**
- 19016903BM **341,00**
- 19016903AC **341,00**
- 19016903KMB **341,00**
- 19016903OM **440,00**
- 19016903OPM **440,00**



Robinet thermostatique mural à 2 voies Over-wall avec raccordement pour barre de douche

À compléter avec le reste des éléments de douche. Inverseur intégré dans le régulateur de débit. Volant rond.

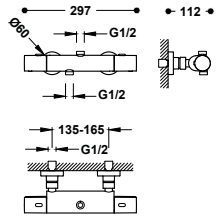
2-Wege-Thermostatarmatur Over-wall für Wandmontage mit Anschluss für Duschstange

Mit den restlichen Duschelementen zu ergänzen. In den Durchflussregler integrierter Umsteller. Rundes Handrad.



29916832XX

- 19016902 **220,00**
- 19016902NM **341,00**
- 19016902BM **341,00**
- 19016902AC **341,00**
- 19016902KMB **341,00**
- 19016902OM **440,00**
- 19016902OPM **440,00**



Robinet thermostatique mural à 2 voies Over-wall avec raccordement pour barre de douche

À compléter avec le reste des éléments de douche. Inverseur intégré dans le régulateur de débit. Volant rond en ABS.

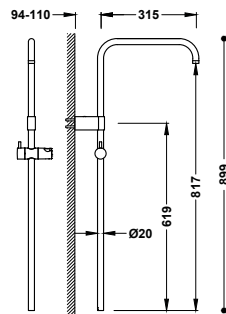
2-Wege-Thermostatarmatur Over-wall für Wandmontage mit Anschluss für Duschstange

Mit den restlichen Duschelementen zu ergänzen. In den Durchflussregler integrierter Umsteller. Rundes ABS-Handrad.



19016901 170,00

19016901NM 264,00



Barre de douche adaptable au robinet thermostatique mural avec connexion compatible

À compléter avec le reste des éléments de douche.

Duschstange, anpassbar an Thermostatarmatur für Wandmontage mit kompatibel Anschluss

Mit den restlichen Duschelementen zu ergänzen.

03463502 100,00

03463502NM 155,00

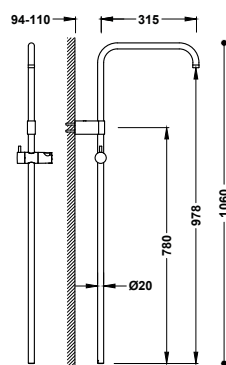
03463502BM 155,00

03463502AC 155,00

03463502KMB 155,00

03463502OM 200,00

03463502OPM 200,00



Barre de douche longue adaptable au robinet thermostatique mural avec connexion compatible

À compléter avec le reste des éléments de douche.

Lange Duschstange, anpassbar an Thermostatarmatur für Wandmontage mit kompatibel Anschluss

Mit den restlichen Duschelementen zu ergänzen.

03463501 110,00

03463501NM 171,00

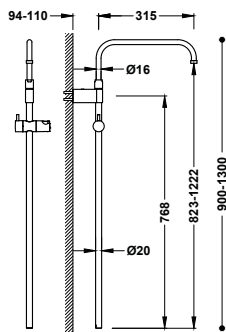
03463501BM 171,00

03463501AC 171,00

03463501KMB 171,00

03463501OM 220,00

03463501OPM 220,00










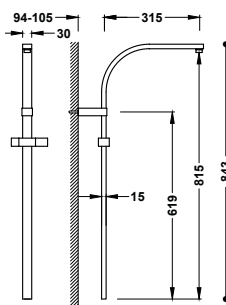
Barre de douche télescopique adaptable au robinet thermostatique mural avec connexion compatible

À compléter avec le reste des éléments de douche.

Höhenverstellbare Duschstange, anpassbar an Thermostatarmatur für Wandmontage mit kompatibellem Anschluss

Mit den restlichen Duschelementen zu ergänzen.

	03464501	140,00
	03464501NM	217,00
	03464501BM	217,00
	03464501AC	217,00
	03464501KMB	217,00
	03464501OM	280,00
	03464501OPM	280,00










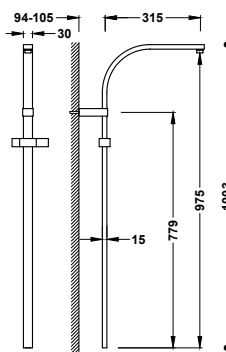
Barre de douche adaptable au robinet thermostatique mural avec connexion compatible

À compléter avec le reste des éléments de douche.

Duschstange, anpassbar an Thermostatarmatur für Wandmontage mit kompatibellem Anschluss

Mit den restlichen Duschelementen zu ergänzen.

	03463506	140,00
	03463506NM	217,00
	03463506BM	217,00
	03463506AC	217,00
	03463506KMB	217,00
	03463506OM	280,00
	03463506OPM	280,00










Barre de douche longue adaptable au robinet thermostatique mural avec connexion compatible

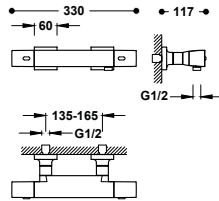
À compléter avec le reste des éléments de douche.

Lange Duschstange, anpassbar an Thermostatarmatur für Wandmontage mit kompatibellem Anschluss

Mit den restlichen Duschelementen zu ergänzen.

	03463505	150,00
	03463505NM	233,00
	03463505BM	233,00
	03463505AC	233,00
	03463505KMB	233,00
	03463505OM	300,00
	03463505OPM	300,00

ROBINETS THERMOSTATIQUES POUR DOUCHE / THERMOSTAT-DUSCHARMATUREN



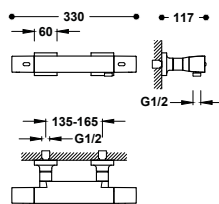
Robinet thermostatique mural Over-wall pour douche
Sans accessoires. Volant carré.

Thermostatische Aufputz-Duscharmatur Over-wall
Ohne Zubehör. Quadratisches Handrad.

- 19016406 **220,00**
- 19016406NM **341,00**
- 19016406BM **341,00**
- 19016406AC **341,00**
- 19016406OM **440,00**



29916836XX



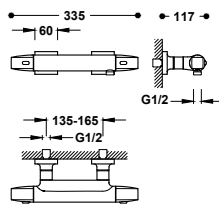
Robinet thermostatique mural Over-wall pour douche
Douchette à main anticalcaire en laiton. Support orientable pour douchette à main. Flexible satin. Volant carré.

Thermostatische Aufputz-Duscharmatur Over-wall
Anti-Kalk-Messing-Handbrause. Einstellbarer Brausehalter. Satin-Brauseschlauch. Quadratisches Handrad.

- 19016469 **265,00**
- 19016469NM **411,00**
- 19016469BM **411,00**
- 19016469AC **411,00**
- 19016469OM **530,00**



29916836XX



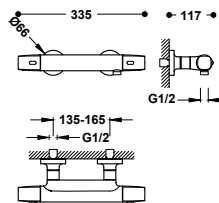
Robinet thermostatique mural Over-wall pour douche
Sans accessoires. Volant carré-rond.

Thermostatische Aufputz-Duscharmatur Over-wall
Ohne Zubehör. Quadratisch-rundes Handrad.

- 19016405 **180,00**
- 19016405NM **279,00**
- 19016405BM **279,00**
- 19016405AC **279,00**
- 19016405KMB **279,00**
- 19016405OM **360,00**
- 19016405OPM **360,00**



29916835XX



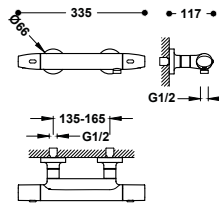
Robinet thermostatique mural Over-wall pour douche
Sans accessoires. Volant à bords arrondis.

Thermostatische Aufputz-Duscharmatur Over-wall
Ohne Zubehör. Handrad mit abgerundeten Kanten.

- 19016404 **180,00**
- 19016404NM **279,00**
- 19016404BM **279,00**
- 19016404AC **279,00**
- 19016404KMB **279,00**
- 19016404OM **360,00**
- 19016404OPM **360,00**



29916834XX



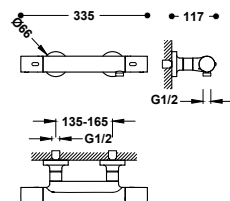
Robinet thermostatique mural Over-wall pour douche
Sans accessoires. Volant ovale.

Thermostatische Aufputz-Duscharmatur Over-wall
Ohne Zubehör. Ovale Handrad.

- 19016403 **180,00**
- 19016403NM **279,00**
- 19016403BM **279,00**
- 19016403AC **279,00**
- 19016403KMB **279,00**
- 19016403OM **360,00**
- 19016403OPM **360,00**



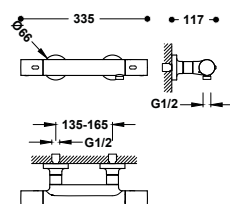
29916833XX



Robinet thermostatique mural Over-wall pour douche
 Sans accessoires. Volant rond.

Thermostatische Aufputz-Duscharmatur Over-wall
 Ohne Zubehör. Rundes Handrad.

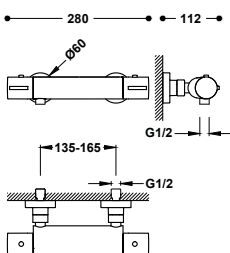
- 19016402 **180,00**
- 19016402NM **279,00**
- 19016402BM **279,00**
- 19016402AC **279,00**
- 19016402KMB **279,00**
- 19016402OM **360,00**
- 19016402OPM **360,00**



Robinet thermostatique mural Over-wall pour douche
 Douchette à main anticalcaire en laiton. Support orientable pour douchette à main. Flexible satin. Volant rond.

Thermostatische Aufputz-Duscharmatur Over-wall
 Anti-Kalk-Messing-Handbrause. Einstellbarer Brausehalter. Satin-Brauseschlauch. Rundes Handrad.

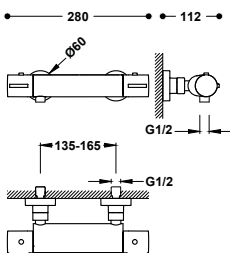
- 19016429 **225,00**
- 19016429NM **349,00**
- 19016429BM **349,00**
- 19016429AC **349,00**
- 19016429KMB **349,00**
- 19016429OM **450,00**
- 19016429OPM **450,00**



Robinet thermostatique mural pour douche
 Sans accessoires. Volant rond en ABS.

Brausethermostat Aufputz
 Ohne Zubehör. Rundes ABS-Handrad.

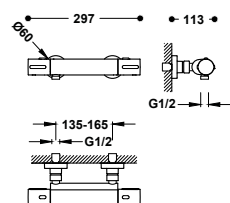
- 21716401 **140,00**



Robinet thermostatique mural pour douche
 Douchette à main anticalcaire 120 x 120 mm. (3 types de jet). Support orientable pour douchette à main. Flexible métallique. Volant rond en ABS.

Brausethermostat Aufputz
 Anti-Kalk-Handbrause 120x120 mm. (3 Strahlarten) Einstellbarer Brausehalter. Metallbrauseschlauch. Rundes ABS-Handrad.

- 21716409 **185,00**

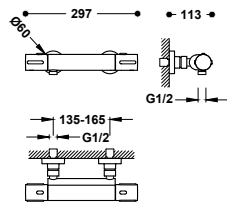


Robinet thermostatique mural Over-wall pour douche
 Sans accessoires. Volant rond en ABS.

Thermostatische Aufputz-Duscharmatur Over-wall
 Ohne Zubehör. Rundes ABS-Handrad.

- 19016401 **135,00**
- 19016401NM **209,00**





Robinet thermostatique mural Over-wall pour douche
 Douchette à main anticalcaire: Ø 100 mm. Support orientable pour douchette à main. Flexible métallique. Volant rond en ABS.

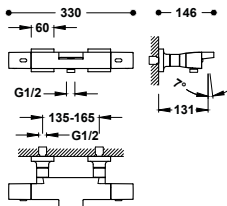
19016419 180,00

19016419NM 279,00

Thermostatische Aufputz-Duscharmatur Over-wall
 Anti-Kalk-Handbrause: Ø 100 mm. Einstellbarer Brausehalter. Metallbrauseschlauch. Rundes ABS-Handrad.



ROBINETS THERMOSTATIQUES POUR BAIGNOIRE / THERMOSTAT-WANNENARMATUREN



Robinet thermostatique mural pour baignoire et douche
 Sans accessoires. Inverseur intégré dans le régulateur de débit. Volant carré.

19017406 310,00

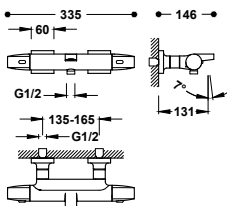
19017406NM 481,00

19017406AC 481,00

19017406BM 481,00

19017406OM 620,00

Wannenthermostat Aufputz
 Ohne Zubehör. Umstellungsschalter im Griff integriert. Quadratisches Handrad.



Robinet thermostatique mural pour baignoire et douche
 Sans accessoires. Inverseur intégré dans le régulateur de débit. Volant carré-rond.

19017405 260,00

19017405NM 403,00

19017405BM 403,00

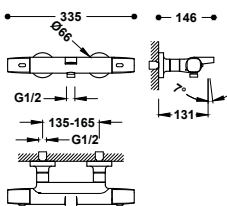
19017405AC 403,00

19017405KMB 403,00

19017405OM 520,00

19017405OPM 520,00

Wannenthermostat Aufputz
 Ohne Zubehör. Umstellungsschalter im Griff integriert. Quadratisch-rundes Handrad.



Robinet thermostatique mural pour baignoire et douche
 Sans accessoires. Inverseur intégré dans le régulateur de débit. Volant à bords arrondis.

19017404 260,00

19017404NM 403,00

19017404BM 403,00

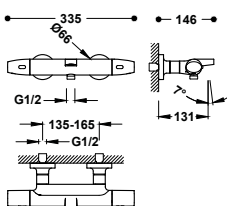
19017404AC 403,00

19017404KMB 403,00

19017404OM 520,00

19017404OPM 520,00

Wannenthermostat Aufputz
 Ohne Zubehör. Umstellungsschalter im Griff integriert. Handrad mit abgerundeten Kanten.



Robinet thermostatique mural pour baignoire et douche
 Sans accessoires. Inverseur intégré dans le régulateur de débit. Volant ovale.

19017403 260,00

19017403NM 403,00

19017403BM 403,00

19017403AC 403,00

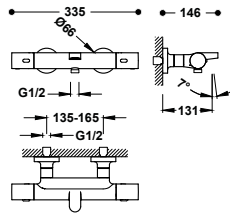
19017403KMB 403,00

19017403OM 520,00

19017403OPM 520,00

Wannenthermostat Aufputz
 Ohne Zubehör. Umstellungsschalter im Griff integriert. Ovale Handrad.












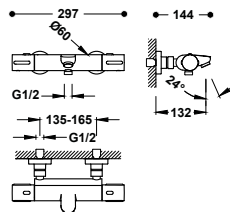
Robinet thermostatique mural pour baignoire et douche

Sans accessoires. Inverseur intégré dans le régulateur de débit. Volant rond.

Wannenthermostat Aufputz

Ohne Zubehör. Umstellungsschalter im Griff integriert. Rundes Handrad.

	19017402	260,00
	19017402NM	403,00
	19017402BM	403,00
	19017402AC	403,00
	19017402KMB	403,00
	19017402OM	520,00
	19017402OPM	520,00





Robinet thermostatique mural pour baignoire et douche

Sans accessoires. Inverseur intégré dans le régulateur de débit. Volant rond en ABS.

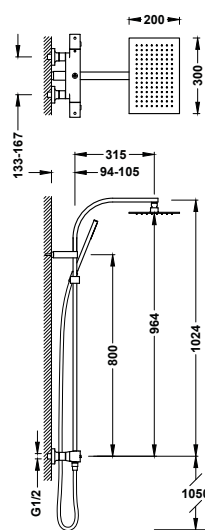
Wannenthermostat Aufputz

Ohne Zubehör. Umstellungsschalter im Griff integriert. Rundes ABS-Handrad.

	19017401	200,00
	19017401NM	310,00



ENSEMBLES THERMOSTATIQUES POUR DOUCHE / THERMOSTAT-DUSCHARMATURENSETS








Ensemble de robinet thermostatique mural à 2 voies pour douche

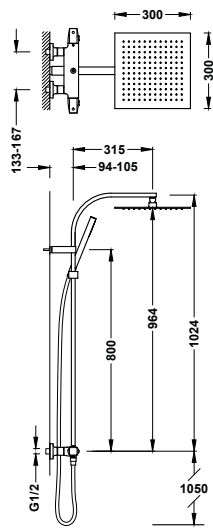
- Avec inverseur intégré dans le régulateur de débit.
- Volant carré.
- Pommeau de douche orientable en acier inoxydable : 300 x 200 mm.
- Support coulissant et orientable pour douchette à main.
- Douchette à main anticalcaire en laiton.
- Flexible satiné.

Thermostat-Aufputz-Duscharsystem

- Mit Umstellungsschalter im Griff integriert.
- Quadratisches Handrad.
- Edelstahl-Kopfbrause mit Kugelgelenk: 300x200 mm.
- Einstellbarer Brausehalter.
- Anti-Kalk-Messing-Handbrause.
- Satin-Brauseschlauch.

	19039306	691,00
	19039306NM	1.071,00
	19039306BM	1.071,00
	19039306AC	1.071,00
	19039306OM	1.382,00





Ensemble de robinet thermostatique mural à 2 voies pour douche

- Avec inverseur intégré dans le régulateur de débit.
- Volant carré-rond.
- Pommeau de douche orientable en acier inoxydable : 300 x 300 mm.
- Support coulissant et orientable pour douchette à main.
- Douchette à main anticalcaire en laiton.
- Flexible satin.

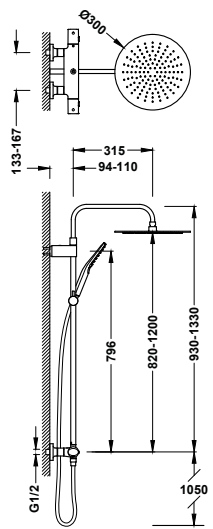
Thermostat-Aufputz-Duschsystem

- Mit Umstellungsschalter im Griff integriert.
- Quadratisch-rundes Handrad.
- Edelstahl-Kopfbrause mit Kugelgelenk: 300x300 mm.
- Einstellbarer Brausehalter.
- Anti-Kalk-Messing-Handbrause.
- Satin-Brauseschlauch.



29916835XX

	19039305	595,00
	19039305NM	922,00
	19039305BM	922,00
	19039305AC	922,00
	19039305KMB	922,00
	19039305OM	1.190,00
	19039305OPM	1.190,00



Ensemble de robinet thermostatique mural à 2 voies pour douche

- Avec inverseur intégré dans le régulateur de débit.
- Volant ovale.
- Barre de douche télescopique.
- Pommeau de douche orientable en acier inoxydable : Ø 300 mm.
- Support coulissant et orientable pour douchette à main.
- Douchette à main anticalcaire: Ø 110 mm. (3 types de jet).
- Flexible satin.

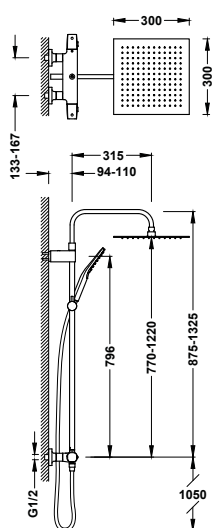
Thermostat-Aufputz-Duschsystem

- Mit Umstellungsschalter im Griff integriert.
- Ovales Handrad.
- Höhenverstellbare Duschstange.
- Edelstahl-Kopfbrause mit Kugelgelenk: Ø 300 mm.
- Einstellbarer Brausehalter.
- Anti-Kalk-Handbrause: Ø 110 mm. (3 Strahlarten).
- Satin-Brauseschlauch.



29916833XX

	19038705	563,00
	19038705NM	873,00
	19038705BM	873,00
	19038705AC	873,00
	19038705KMB	873,00
	19038705OM	1.126,00
	19038705OPM	1.126,00



Ensemble de robinet thermostatique mural à 2 voies pour douche

- Avec inverseur intégré dans le régulateur de débit.
- Volant à bords arrondis.
- Barre de douche télescopique.
- Pommeau de douche orientable en acier inoxydable : 300x300 mm.
- Support coulissant et orientable pour douchette à main.
- Douchette à main anticalcaire : 96x110 mm. (3 types de jet).
- Flexible satin.

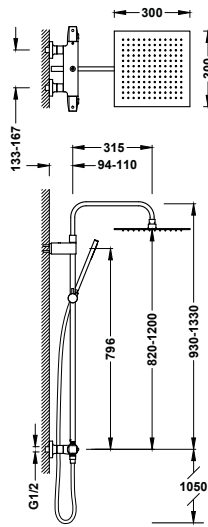
Thermostat-Aufputz-Duschsystem

- Mit Umstellungsschalter im Griff integriert.
- Handrad mit abgerundeten Kanten.
- Höhenverstellbare Duschstange.
- Edelstahl-Kopfbrause mit Kugelgelenk: 300x300 mm.
- Einstellbarer Brausehalter.
- Anti-Kalk-Handbrause: 96x110 mm. (3 Strahlarten).
- Satin-Brauseschlauch.



29916834XX

	19038702	592,00
	19038702NM	918,00
	19038702BM	918,00
	19038702AC	918,00
	19038702KMB	918,00
	19038702OM	1.184,00
	19038702OPM	1.184,00



Ensemble de robinet thermostatique mural à 2 voies pour douche

- Avec inverseur intégré dans le régulateur de débit.
- Volant carré-rond.
- Barre de douche télescopique.
- Pommeau de douche orientable en acier inoxydable : 300x300 mm.
- Support coulissant et orientable pour douchette à main.
- Douchette à main anticalcaire en laiton.
- Flexible satin.

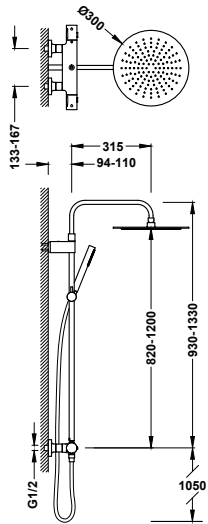
Thermostat-Aufputz-Duschesystem

- Mit Umstellungsschalter im Griff integriert.
- Quadratisch-rundes Handrad.
- Höhenverstellbare Duschstange.
- Edelstahl-Kopfbrause mit Kugelgelenk: 300x300 mm.
- Einstellbarer Brausehalter.
- Anti-Kalk-Messing-Handbrause.
- Satin-Brauseschlauch.

	19039307	598,00
	19039307NM	927,00
	19039307BM	927,00
	19039307AC	927,00
	19039307KMB	927,00
	19039307OM	1.196,00
	19039307OPM	1.196,00



29916835XX



Ensemble de robinet thermostatique mural à 2 voies pour douche

- Avec inverseur intégré dans le régulateur de débit.
- Volant rond.
- Barre de douche télescopique.
- Pommeau de douche orientable en acier inoxydable : Ø 300 mm.
- Support coulissant et orientable pour douchette à main.
- Douchette à main anticalcaire en laiton.
- Flexible satin.

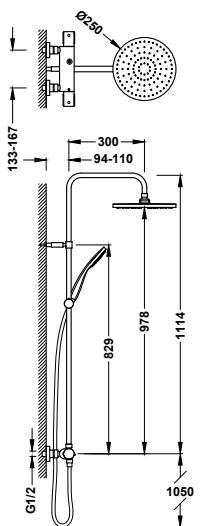
Thermostat-Aufputz-Duschesystem

- Mit Umstellungsschalter im Griff integriert.
- Höhenverstellbare Duschstange.
- Rundes Handrad.
- Edelstahl-Kopfbrause mit Kugelgelenk: Ø 300 mm.
- Einstellbarer Brausehalter.
- Anti-Kalk-Messing-Handbrause.
- Satin-Brauseschlauch.

	19039302	563,00
	19039302NM	873,00
	19039302BM	873,00
	19039302AC	873,00
	19039302KMB	873,00
	19039302OM	1.126,00
	19039302OPM	1.126,00



29916832XX



Ensemble de robinet thermostatique mural à 2 voies pour douche

- Avec inverseur intégré dans le régulateur de débit.
- Volant rond en ABS.
- Pommeau de douche orientable : Ø 250 mm.
- Support coulissant et orientable pour douchette à main.
- Douchette à main anticalcaire : Ø 100 mm.
- Flexible métallique.

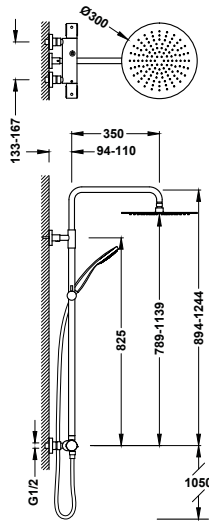
Thermostat-Aufputz-Duschesystem

- Mit Umstellungsschalter im Griff integriert.
- Rundes ABS-Handrad.
- Kopfbrause mit Kugelgelenk: Ø 250 mm.
- Einstellbarer Brausehalter.
- Anti-Kalk-Handbrause: Ø 100 mm.
- Metallbrauseschlauch.

	19039301	411,00
	19039301NM	637,00



29916831XX



Ensemble de robinet thermostatique mural à 2 voies pour douche

- Avec inverseur intégré dans le régulateur de débit.
- Volant rond en ABS.
- Barre de douche télescopique.
- Pommeau de douche orientable en acier inoxydable : Ø 300 mm.
- Support coulissant et orientable pour douchette à main.
- Douchette à main anticalcaire.
- Flexible métallique.

19038701 483,00

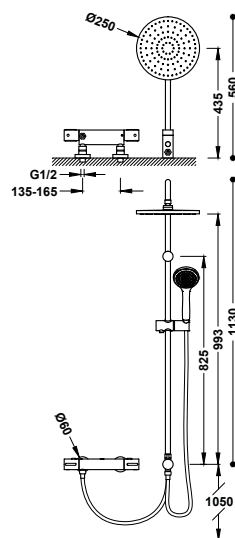
19038701NM 749,00

Thermostat-Aufputz-Duschsystem

- Mit Umstellungsschalter im Griff integriert.
- Rundes ABS-Handrad.
- Höhenverstellbare Duschstange.
- Edelstahl-Kopfbrause mit Kugelgelenk: Ø 300 mm.
- Einstellbarer Brausehalter.
- Anti-Kalk-Handbrause.
- Metallbrauseschlauch.



29916831XX



Ensemble de robinet thermostatique mural à 2 voies pour douche

- Avec inverseur intégré dans le régulateur de débit.
- Volant rond en ABS.
- Pommeau de douche orientable : Ø 250 mm.
- Support coulissant et orientable pour douchette à main.
- Douchette à main anticalcaire : Ø 100 mm.
- Flexible métallique.

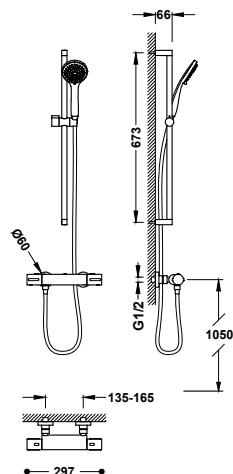
19038501 368,00

Thermostat-Aufputz-Duschsystem

- Mit Umstellungsschalter im Griff integriert.
- Rundes ABS-Handrad.
- Kopfbrause mit Kugelgelenk: Ø 250 mm.
- Einstellbarer Brausehalter.
- Anti-Kalk-Handbrause: Ø 100 mm.
- Metallbrauseschlauch.



29916831



Kit robinet thermostatique mural pour douche

- Volant rond en ABS.
- Barre de douche : long. 673 mm et Ø 20,6 mm.
- Support coulissant et orientable pour douchette à main.
- Douchette à main anticalcaire : Ø 100 mm. (3 types de jet).
- Flexible métallique.

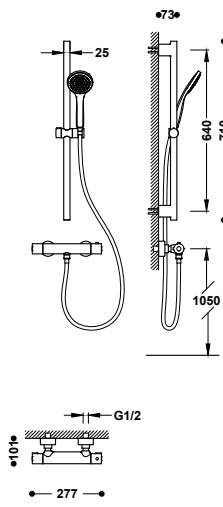
19019601 197,00

Bausatz Thermostat-Aufputz-Duschsystem

- Rundes ABS-Handrad.
- Duschstange: Länge 673 mm und Ø 20,6 mm.
- Einstellbarer Brausehalter.
- Anti-Kalk-Handbrause: Ø 100 mm. (3 Strahlarten)
- Metallbrauseschlauch.



29916831



Kit robinet thermostatique mural pour douche

- Barre de douche : long. 640 mm.
- Support coulissant et orientable pour douchette à main.
- Douchette à main anticalcaire : Ø 100 mm.
- Flexible métallique.

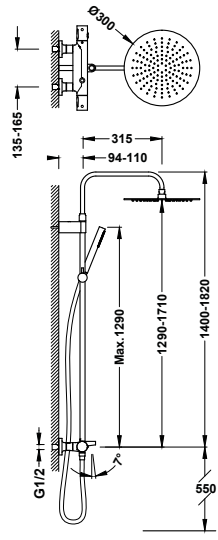
■ 21619601 **244,00**

■ 21619601NM **378,00**

Bausatz Thermostat-Aufputz-Duschsystem

- Duschstange: Länge 640 mm.
- Einstellbarer Brausehalter.
- Anti-Kalk-Handbrause: Ø 100 mm.
- Metallbrauseschlauch.

ENSEMBLES THERMOSTATIQUES POUR BAIGNOIRE / THERMOSTAT-WANNENARMATURENSETS



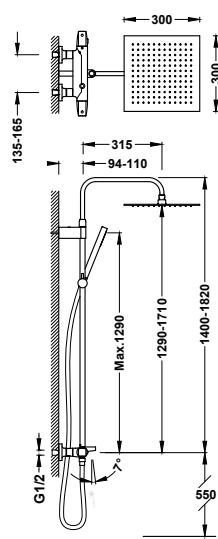
Ensemble de robinet thermostatique mural à 3 voies pour baignoire et douche

- Inverseur intégré dans le régulateur de débit.
- Volant rond.
- Barre de douche télescopique.
- Pommeau de douche orientable en acier inoxydable : Ø 300 mm.
- Support coulissant et orientable pour douchette à main.
- Douchette à main anticalcaire en laiton.
- Flexible satin.

Thermostat-Aufputz-System für Wanne und Dusche

- Mit Umstellungsschalter im Griff integriert.
- Rundes Handrad.
- Höhenverstellbare Duschstange.
- Edelstahl-Kopfbrause mit Kugelgelenk: Ø 300 mm.
- Einstellbarer Brausehalter.
- Anti-Kalk-Messing-Handbrause.
- Satin-Brauseschlauch.

	19031202	603,00
	19031202NM	935,00
	19031202BM	935,00
	19031202AC	935,00
	19031202KMB	935,00
	19031202OM	1.206,00
	19031202OPM	1.206,00



Ensemble de robinet thermostatique mural à 3 voies pour baignoire et douche

- Inverseur intégré dans le régulateur de débit.
- Volant carré-rond.
- Barre de douche télescopique.
- Pommeau de douche orientable en acier inoxydable : 300x300 mm.
- Support coulissant et orientable pour douchette à main.
- Douchette à main anticalcaire en laiton.
- Flexible satin.

Thermostat-Aufputz-System für Wanne und Dusche

- Umstellungsschalter im Griff integriert.
- Quadratisch-rundes Handrad.
- Höhenverstellbare Duschstange.
- Edelstahl-Kopfbrause mit Kugelgelenk: 300x300 mm.
- Einstellbarer Brausehalter.
- Anti-Kalk-Handbrause.
- Satin-Brauseschlauch.

	19031205	635,00
	19031205NM	984,00
	19031205BM	984,00
	19031205AC	984,00
	19031205KMB	984,00
	19031205OM	1.270,00
	19031205OPM	1.270,00



3V

Plus de fonctionnalités avec la même facilité d'utilisation. Les mitigeurs se caractérisent par leur fonctionnalité. Cette gamme de mitigeurs encastrés n'y renonce pas et ajoute beauté et simplicité dans son design avec le grand avantage d'offrir 3 sorties d'eau différentes.

Weitere Funktionen bei gleicher Benutzerfreundlichkeit. Die Mischbatterien zeichnen sich durch ihre Funktionalität aus. Diese versenkte Reihe von Mischersteuerungen verzichtet nicht darauf und verleiht dem Design Schönheit und Einfachheit mit dem großen Vorteil, dass drei verschiedene Möglichkeiten zum Austreten aus dem Wasser angeboten werden.

Finitions disponibles / Verfügbare Ausführungen:





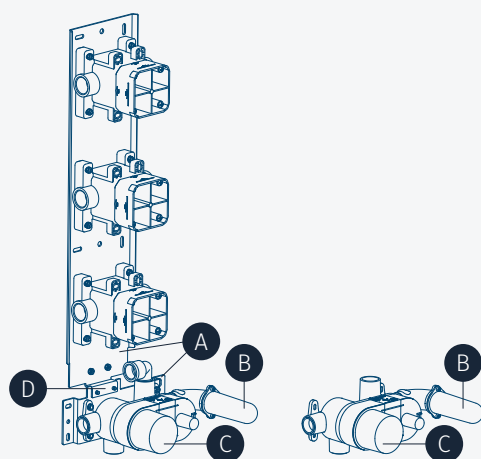
3V

Plus de fonctionnalités avec la même facilité d'utilisation

Mehr Funktionen und dennoch so einfach zu bedienen wie bisher

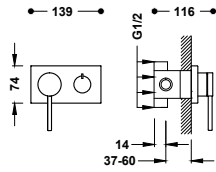


- Une seule manette ouvre et ferme l'écoulement de l'eau et règle la température ainsi que le débit. / *Ein einziges Bedienelement öffnet und schließt den Wasserzulauf, stellt die Temperatur ein und reguliert die Durchflussmenge.*
- Un sélecteur de fonctions vous permet de sélectionner l'une des trois sorties d'eau possibles. / *Ein Funktionswähler ermöglicht die Auswahl zwischen den drei verfügbaren Wasserausläufen.*
- Dans les kits, la commande et le support de douche sont intégrés en un seul corps encastré non divisible. / *Bei den Materialsätzen sind die Steuerung und die Brausenhalterung in einen einzigen unteilbaren Unterputzkörper integriert.*



- (A) Profil de montage sur mur ou placoplâtre permettant le nivellement. / *Profil der Installation an Wand oder Gipskartonplatte, nivellierbar.*
- (B) Support avec prise de douche intégrée et protecteur étanche. / *Halterung mit integriertem Duschanschluss und wasserdichtem Schutz.*
- (C) Protecteur extractible. Coupe extérieure pour la protection des éléments chromés. / *Schutz abnehmbar. Schnitt außen zum Schutz der verchromten Teile.*
- (D) Alignement parfait grâce à l'ancrage entre le corps central et les jets au moyen de profils. / *Perfekte Ausrichtung dank der Verankerung zwischen Zentralkörper und Düsen durch Profile.*

MITIGEUR À 3 VOIES / 3-WEGE-EINHEBEL-WASCHTISCHARMATUR



Mitigeur encastré à 3 voies pour douche

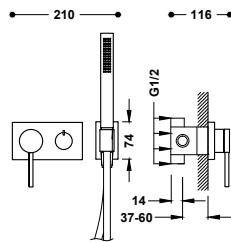
Avec vanne d'arrêt et régulation de débit. Structure encastrée incluse.

Unterputz-Einhebelmischer (3-Wege)

Mit Verschluss und Mengenregulierung. Einschließlich Einbaugehäuse.



	21027399	395,00
	21027399NM	612,00
	21027399BM	612,00
	21027399AC	612,00
	21027399OR	790,00
	21027399OM	790,00



Mitigeur encastré à 3 voies pour douche

- Avec vanne d'arrêt et régulation de débit.
- Structure encastrée incluse.
- Douchette mobile anticalcaire en laiton.
- Support avec arrivée d'eau murale.
- Flexible satiné.

Unterputz-Einhebelmischer (3-Wege)

- Mit Verschluss und Mengenregulierung.
- Einschließlich Einbaugehäuse.
- Abnehmbare Anti-Kalk-Messing-Brause.
- Halterung mit Wand-Wasseranschluss.
- Satin-Brauseschlauch.



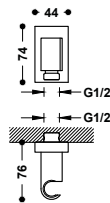
	21027391	528,00
	21027391NM	818,00
	21027391BM	818,00
	21027391AC	818,00
	21027391OR	1.056,00
	21027391OM	1.056,00

Support fixe avec arrivée d'eau pour douchette à main et flexible

Avec arrivée d'eau murale. Clapet anti-retour. Matériau : Laiton.

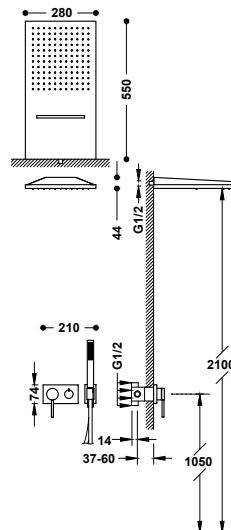
Feste Halterung mit Wasseranschluss für Handbrause und Brauseschlauch

Mit Wand-Wasseranschluss. Rückschlagventil. Material: Messing.



	20718201	70,00
	20718201NM	109,00
	20718201BM	109,00
	20718201AC	109,00
	20718201OR	140,00
	20718201OM	140,00

KIT À 3 VOIES / 3-WEGE-KITS



Kit mitigeur encastré à 3 voies pour douche

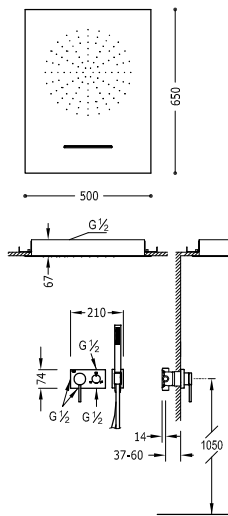
- Avec vanne d'arrêt et régulation de débit.
- Structure encastrée incluse.
- Pommeau de douche mural en acier inoxydable avec 2 types de jet (pluie/cascade). 280 x 550 mm.
- Support pour douchette à main avec arrivée d'eau murale.
- Douchette à main anticalcaire en laiton.
- Flexible satiné.

Unterputz-Einhebelmischer-Duschsystem (3 Wege)

- Mit Verschluss und Mengenregulierung.
- Einschließlich Einbaugehäuse.
- Edelstahl-Kopfbrause mit Wandarm und 2 Strahlarten (Regenstrahl/Schwallauslauf). 280x550 mm.
- Wandanschlussbogen mit Halterung.
- Anti-Kalk-Messing-Handbrause.
- Satin-Brauseschlauch.









	21027301	1.141,00
	21027301NM	1.769,00
	21027301BM	1.769,00
	21027301AC	1.769,00
	21027301OR	2.282,00
	21027301OM	2.282,00



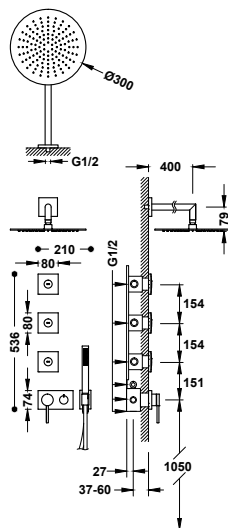
Kit mitigeur encastré à 3 voies pour douche

- Avec vanne d'arrêt et régulation de débit.
- Structure encastrée incluse.
- Pommeau de douche encastré au plafond en acier inoxydable avec 2 types de jet (pluie/cascade) : 500 x 650 mm.
- Support pour douchette à main avec arrivée d'eau murale.
- Douchette à main anticalcaire en laiton.
- Flexible satin.

	21027303	1.825,00
	21027303NM	2.829,00
	21027303BM	2.829,00
	21027303AC	2.829,00
	21027303OR	3.650,00
	21027303OM	3.650,00

Unterputz-Einhebelmischer-Duschsystem (3 Wege)

- Mit Verschluss und Mengenregulierung.
- Einschließlich Einbaugehäuse.
- Edelstahl-Kopfbrause für Deckenmontage mit 2 Strahlarten (Regenstrahl/Schwallauslauf): 500x650 mm.
- Wandanschlussbogen mit Halterung.
- Anti-Kalk-Messing-Handbrause.
- Satin-Brauseschlauch.



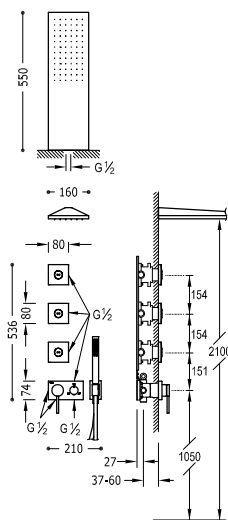
Kit mitigeur encastré à 3 voies pour douche

- Avec vanne d'arrêt et régulation de débit.
- Structure encastrée incluse.
- Bras mural avec pommeau de douche orientable en acier inoxydable : Ø 300 mm.
- Support pour douchette à main avec arrivée d'eau murale.
- 3 jets d'hydromassage giratoires encastrés.
- Douchette à main anticalcaire en laiton.
- Flexible satin.

	21027304	1.133,00
---	----------	-----------------

Unterputz-Einhebelmischer-Duschsystem (3 Wege)

- Mit Verschluss und Mengenregulierung.
- Einschließlich Einbaugehäuse.
- Edelstahl-Kopfbrause mit Kugelgelenk und Wandarm: Ø 300 mm.
- Wandanschlussbogen mit Halterung.
- 3 rotierende eingebaute Whirlpool-Düsen.
- Anti-Kalk-Messing-Handbrause.
- Satin-Brauseschlauch.



Kit mitigeur encastré à 3 voies pour douche

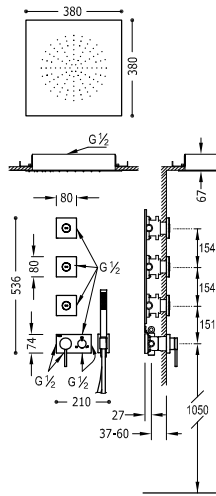
- Avec vanne d'arrêt et régulation de débit.
- Structure encastrée incluse.
- Pommeau de douche mural en acier inoxydable : 160 x 550 mm.
- Support pour douchette à main avec arrivée d'eau murale.
- 3 jets d'hydromassage giratoires encastrés.
- Douchette à main anticalcaire en laiton.
- Flexible satin.

	21027305	1.231,00
---	----------	-----------------

Unterputz-Einhebelmischer-Duschsystem (3 Wege)

- Mit Verschluss und Mengenregulierung.
- Einschließlich Einbaugehäuse.
- Edelstahl-Kopfbrause mit Wandarm: 160x550 mm.
- Wandanschlussbogen mit Halterung.
- 3 rotierende eingebaute Whirlpool-Düsen.
- Anti-Kalk-Messing-Handbrause.
- Satin-Brauseschlauch.





Kit mitigeur encastré à 3 voies pour douche

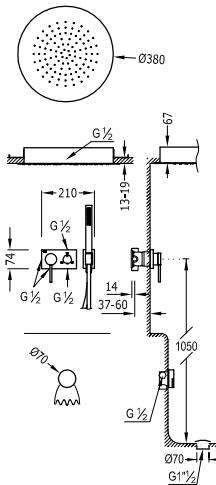
21027309

1.550,00

- Avec vanne d'arrêt et régulation de débit.
- Structure encastrée incluse.
- Pommeau de douche encastré au plafond en acier inoxydable : 380 x 380 mm.
- Support pour douchette à main avec arrivée d'eau murale.
- 3 jets d'hydromassage giratoires encastrés.
- Douchette à main anticalcaire en laiton.
- Flexible satin.

Unterputz-Einhebelmischer-Duschesystem (3 Wege)

- Mit Verschluss und Mengenregulierung.
- Einschließlich Einbaugehäuse.
- Edelstahl-Kopfbrause für Deckenmontage: 380x380 mm.
- Wandanschlussbogen mit Halterung.
- 3 rotierende eingebaute Whirlpool-Düsen.
- Anti-Kalk-Messing-Handbrause.
- Satin-Brauseschlauch.



Kit mitigeur encastré à 3 voies pour douche

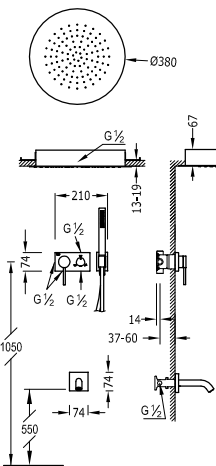
21027310

1.251,00

- Avec vanne d'arrêt et régulation de débit.
- Structure encastrée incluse.
- Pommeau de douche encastré au plafond en acier inoxydable : Ø 380 mm.
- Support pour douchette à main avec arrivée d'eau murale.
- Bonde de vidage ronde clic-clac avec système de remplissage et trop-plein pour baignoire
- Siphon en PVC pour baignoire.
- Douchette à main anticalcaire en laiton.
- Flexible satin.

Unterputz-Einhebelmischer-Duschesystem (3 Wege)

- Mit Verschluss und Mengenregulierung.
- Einschließlich Einbaugehäuse.
- Edelstahl-Kopfbrause für Deckenmontage: Ø 380 mm.
- Wandanschlussbogen mit Halterung.
- Rundes Click-Clack-Ablauf- und Einlassventil mit Überlauf für Wanne.
- PVC-Siphon für Badewanne.
- Anti-Kalk-Messing-Handbrause.
- Satin-Brauseschlauch.



Kit mitigeur encastré à 3 voies pour douche

21027311

1.279,00

- Avec vanne d'arrêt et régulation de débit.
- Structure encastrée incluse.
- Pommeau de douche encastré au plafond en acier inoxydable : Ø 380 mm.
- Support pour douchette à main avec arrivée d'eau murale.
- Bec mural fixe.
- Douchette à main anticalcaire en laiton.
- Flexible satin.

Unterputz-Einhebelmischer-Duschesystem (3 Wege)

- Mit Verschluss und Mengenregulierung.
- Einschließlich Einbaugehäuse.
- Edelstahl-Kopfbrause für Deckenmontage: Ø 380 mm.
- Wandanschlussbogen mit Halterung.
- Wandauslauf.
- Anti-Kalk-Messing-Handbrause.
- Satin-Brauseschlauch.



21027311NM

1.982,00

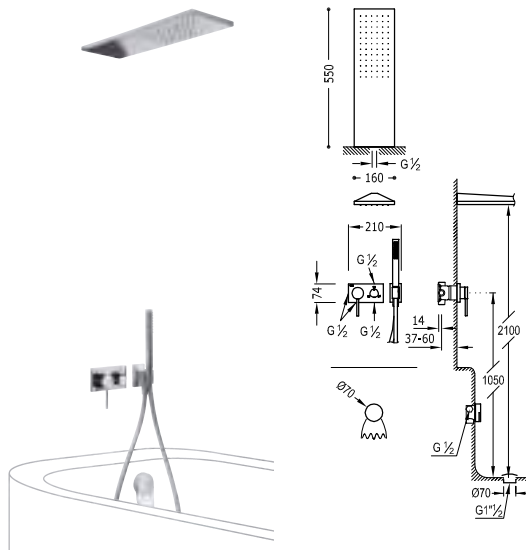
21027311BM

1.982,00

21027311AC

1.982,00





Kit mitigeur encastré à 3 voies pour douche

- Avec vanne d'arrêt et régulation de débit.
- Structure encastrée incluse.
- Pommeau de douche mural en acier inoxydable : 160 x 550 mm.
- Support pour douchette à main avec arrivée d'eau murale.
- Bonde de vidage ronde clic-clac avec système de remplissage et trop-plein pour baignoire
- Siphon en PVC pour baignoire.
- Douchette à main anticalcaire en laiton.
- Flexible satin.

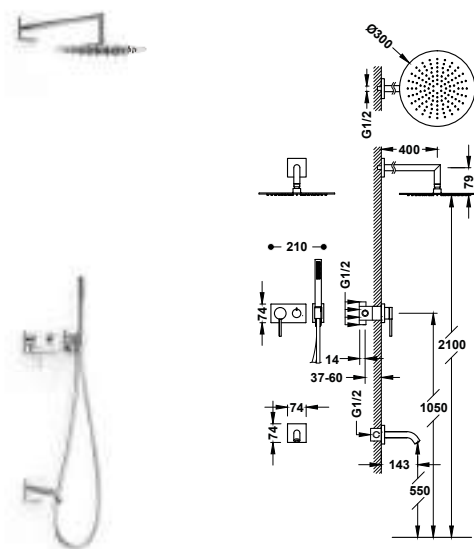
Unterputz-Einhebelmischer-Duschsystem (3 Wege)

- Mit Verschluss und Mengenregulierung.
- Einschließlich Einbaugehäuse.
- Edelstahl-Kopfbrause mit Wandarm: 160x550 mm.
- Wandanschlussbogen mit Halterung.
- Rundes Click-Clack-Ablauf- und Einlassventil mit Überlauf für Wanne.
- PVC-Siphon für Badewanne.
- Anti-Kalk-Messing-Handbrause.
- Satin-Brauseschlauch.



21027312

931,00



Kit mitigeur encastré à 3 voies pour douche

- Avec vanne d'arrêt et régulation de débit.
- Structure encastrée incluse.
- Bras mural avec pommeau de douche orientable en acier inoxydable : Ø 300 mm.
- Support pour douchette à main avec arrivée d'eau murale.
- Bec mural fixe.
- Douchette à main anticalcaire en laiton.
- Flexible satin.

Unterputz-Einhebelmischer-Duschsystem (3 Wege)

- Mit Verschluss und Mengenregulierung.
- Einschließlich Einbaugehäuse.
- Edelstahl-Kopfbrause mit Kugelgelenk und Wandarm: Ø 300 mm.
- Wandanschlussbogen mit Halterung.
- Wandauslauf.
- Anti-Kalk-Messing-Handbrause.
- Satin-Brauseschlauch.



21027313

862,00

21027313NM

1.336,00

21027313BM

1.336,00

21027313AC

1.336,00






RAPID-BOX

Rapid-box est le système encastré de Tres pour les mitigeurs de douche. Leurs designs sont assortis à toutes les collections de Tres. Il est possible d'acheter le boîtier encastré et la partie apparente séparément, ce qui simplifie la planification des travaux et permet de gagner en efficacité.

Rapid-box ist das Unterputzsystem von Tres für Einhebel-Duscharmaturen. Mit Designs, die zu allen Tres-Kollektionen passen. Das Unterputzgehäuse und der sichtbare Teil können separat erworben werden, wodurch eine besonders einfache und effiziente Installationsplanung gewährleistet ist.

Finitions disponibles / Verfügbare Ausführungen:

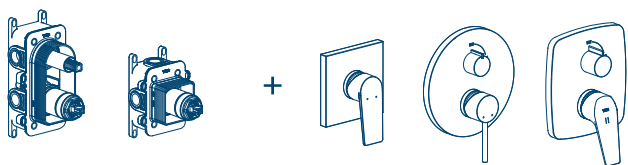




Rapid-box


Un seul corps encastré pour les mitigeurs de douche de Tres

Ein einziger Unterputzkörper für die Einhebelmischer für die Dusche von Tres



Achetez et installez séparément / Separater Kauf und Installation

Vous pouvez installer le boîtier Rapid-box et ensuite acheter la partie apparente pour l'installer quand tout est prêt. Cela permet ainsi de simplifier la planification des travaux et de gagner en efficacité. / *Sie können die Rapid-Box zunächst installieren und später den sichtbaren Teil kaufen, wenn alles zur Installation bereit ist. Dies gewährleistet eine besonders einfache und effiziente Installationsplanung.*



- Ⓐ Amortisseurs acoustiques
Schalldämpfer
- Ⓑ Sortie d'eau G1/2"
Wasserauslauf G1/2"
- Ⓒ Arrivée d'eau G1/2"
Wasserzulauf G1/2"
- Ⓓ Supports pour installation avant
Halterungen für Einbau vorne
- Ⓔ Supports pour installation arrière
Halterungen für Einbau hinten
- Ⓕ Marques de profondeur et rainures de coupe
Tiefenmarkierungen und Schneidnuten
- Ⓖ Joint d'étanchéité Schlüter®
Schlüter®-Abdichtung



BOÎTIER ENCASTRÉ / EINBAUDOSE

Installation polyvalente / Vielseitiger Einbau

Le boîtier encastré Rapid-box peut être installé devant ou derrière le mur, aussi bien dans des murs en maçonnerie que dans des murs en plaques de plâtre légères (type Pladur). / Die Rapid-box-Unterputzdose kann vor oder hinter der Wand installiert werden, entweder in Mauerwerk oder in leichten Gipskartonwänden (Typ Rigips).

Isolation du corps / Gehäuseisolierung

Le boîtier Rapid-box isole la transmission de la température du corps en laiton au mur. De même, étant étanche, il évite que l'eau ne s'infilte dans le mur en cas de fuite. Le joint imperméable évite l'humidité. / Das Rapid-box-Gehäuse unterbindet die Temperaturübertragung vom Messingkörper zur Wand. Die wasserdichte Konstruktion verhindert, dass im Falle eines Lecks Wasser durch die Wand sickert. Die wasserfeste Dichtung verhindert Feuchtigkeit.

Faible niveau sonore / Niedriger Geräuschpegel

Les amortisseurs évitent de transmettre le bruit du robinet au mur et aux tuyaux. / Die Dämpfer verhindern die Übertragung von Geräuschen von der Armatur auf die Wand und die Rohre.



PARTIE APPARENTE / SICHTBARER TEIL

Plus d'espace dans la douche / Mehr Platz in der Dusche

Les pièces apparentes sont peu profondes et permettent de gagner de l'espace dans la douche. / Die freiliegenden Teile haben eine geringe Tiefe, so dass im Inneren der Dusche mehr nutzbarer Raum gewonnen wird.

Conceptions adaptables / Anpassungsfähige Designs

Les pièces apparentes sont disponibles en plusieurs finitions et designs assortis aux collections Tres. / Die freiliegenden Teile sind in verschiedenen Ausführungen und Designs passend zu den Tres-Kollektionen erhältlich.

Utilisation simple / Benutzerfreundlichkeit

Pour les mitigeurs à 2 voies, une simple rotation du distributeur permet de passer d'une sortie d'eau à l'autre. / Beim 2-Wege-Einhebelmischer kann durch einfaches Drehen des Verteilers zwischen den 2 verfügbaren Wasserausgängen gewechselt werden.

BOÎTIERS ENCASTRÉS / EINBAUDOSEN

Boîtier encastré Rapid-box 1 voie avec mitigeur de douche monocommande

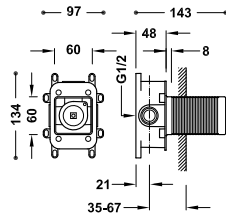
20827810

80,00

Corps encastré avec amortisseurs acoustiques. Boîtier d'encastrement ABS. Joint anti-humidité.

1-Wege-Unterputzgehäuse Rapid-box mit Einhebelmischer für die Dusche

Unterputzkörper mit Schalldämpfern. ABS-Unterputzdose. Anti-Feuchtigkeitsdichtung.



Boîtier encastré Rapid-box 2 voies avec mitigeur monocommande pour douche et baignoire.

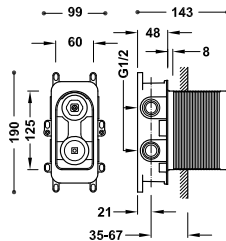
20828110

90,00

Corps encastré avec amortisseurs acoustiques. Boîtier d'encastrement ABS. Joint anti-humidité. Distributeur céramique à 2 voies.

2-Wege-Unterputzgehäuse Rapid-box mit Einhebelmischer für Dusche und Badewanne

Unterputzkörper mit Schalldämpfern. ABS-Unterputzdose. Anti-Feuchtigkeitsdichtung. 2-Wege-Verteiler Keramik.









PIÈCES APPARENTES À 1 VOIE / SICHTBARE TEILE, 1-WEG

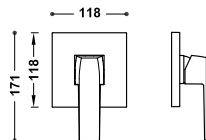
Pièce apparente pour boîtier encastré 1 voie Rapid-box

Pièce apparente seulement. Comprends la plaque de finition, la commande, douille et la vis de fixation cachée. Compléter avec le boîtier encastré Rapid-box réf. : 20827810.

Sichtbares Teil für 1-Wege-Unterputzgehäuse Rapid-box

Nur sichtbarer Teil. Inklusive Zierplatte, Bedienelement, Buchse und verborgene Befestigungsschraube. Zu komplettieren mit Unterputzgehäuse Rapid-box, Ref.: 20827810.

-  20227810 **85,00**
-  20227810NM **132,00**
-  20227810BM **132,00**
-  20227810AC **132,00**
-  20227810OR **170,00**
-  20227810OM **170,00**









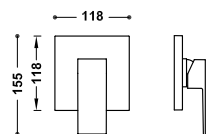
Pièce apparente pour boîtier encastré 1 voie Rapid-box

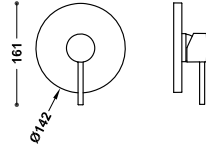
Pièce apparente seulement. Comprends la plaque de finition, la commande, douille et la vis de fixation cachée. Compléter avec le boîtier encastré Rapid-box réf. : 20827810.

Sichtbares Teil für 1-Wege-Unterputzgehäuse Rapid-box

Nur sichtbarer Teil. Inklusive Zierplatte, Bedienelement, Buchse und verborgene Befestigungsschraube. Zu komplettieren mit Unterputzgehäuse Rapid-box, Ref.: 20827810.

-  10627810 **85,00**
-  10627810NM **132,00**
-  10627810BM **132,00**
-  10627810AC **132,00**
-  10627810OR **170,00**
-  10627810OM **170,00**





Pièce apparente pour boîtier encastré 1 voie Rapid-box

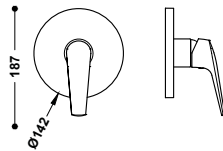
Pièce apparente seulement. Comprends la plaque de finition, la commande, douille et la vis de fixation cachée. Compléter avec le boîtier encastré Rapid-box réf. : 20827810.

Sichtbares Teil für 1-Wege-Unterputzgehäuse Rapid-box

Nur sichtbarer Teil. Inklusive Zierplatte, Bedienelement, Buchse und verborgene Befestigungsschraube. Zu komplettieren mit Unterputzgehäuse Rapid-box, Ref.: 20827810.



	26227810	85,00
	26227810NM	132,00
	26227810BM	132,00
	26227810AC	132,00
	26227810KM	132,00
	26227810KMB	132,00
	26227810OR	170,00
	26227810OM	170,00
	26227810OP	170,00
	26227810OPM	170,00





Pièce apparente pour boîtier encastré 1 voie Rapid-box

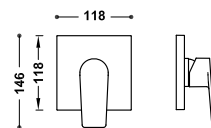
Pièce apparente seulement. Comprends la plaque de finition, la commande, douille et la vis de fixation cachée. Compléter avec le boîtier encastré Rapid-box réf. : 20827810.

Sichtbares Teil für 1-Wege-Unterputzgehäuse Rapid-box

Nur sichtbarer Teil. Inklusive Zierplatte, Bedienelement, Buchse und verborgene Befestigungsschraube. Zu komplettieren mit Unterputzgehäuse Rapid-box, Ref.: 20827810.



	28127810	75,00
	28127810NM	116,00
	28127810AC	116,00



Pièce apparente pour boîtier encastré 1 voie Rapid-box

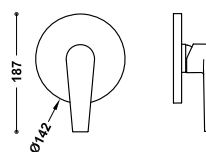
Pièce apparente seulement. Comprends la plaque de finition, la commande, douille et la vis de fixation cachée. Compléter avec le boîtier encastré Rapid-box réf. : 20827810.

Sichtbares Teil für 1-Wege-Unterputzgehäuse Rapid-box

Nur sichtbarer Teil. Inklusive Zierplatte, Bedienelement, Buchse und verborgene Befestigungsschraube. Zu komplettieren mit Unterputzgehäuse Rapid-box, Ref.: 20827810.



	21127810	75,00
	21127810NM	116,00
	21127810BM	116,00
	21127810AC	116,00
	21127810KM	116,00
	21127810KMB	116,00
	21127810OR	150,00
	21127810OM	150,00
	21127810OP	150,00
	21127810OPM	150,00



Pièce apparente pour boîtier encastré 1 voie Rapid-box

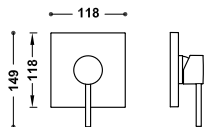
Pièce apparente seulement. Comprends la plaque de finition, la commande, douille et la vis de fixation cachée. Compléter avec le boîtier encastré Rapid-box réf. : 20827810.

Sichtbares Teil für 1-Wege-Unterputzgehäuse Rapid-box

Nur sichtbarer Teil. Inklusive Zierplatte, Bedienelement, Buchse und verborgene Befestigungsschraube. Zu komplettieren mit Unterputzgehäuse Rapid-box, Ref.: 20827810.



	20527810	75,00
---	----------	--------------

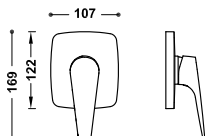


Pièce apparente pour boîtier encastré 1 voie Rapid-box
 Pièce apparente seulement. Comprends la plaque de finition, la commande, douille et la vis de fixation cachée. Compléter avec le boîtier encastré Rapid-box réf. : 20827810.

06227810

75,00

Sichtbares Teil für 1-Wege-Unterputzgehäuse Rapid-box
 Nur sichtbarer Teil. Inklusive Zierplatte, Bedienelement, Buchse und verborgene Befestigungsschraube. Zu komplettieren mit Unterputzgehäuse Rapid-box, Ref.: 20827810.

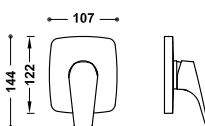


Pièce apparente pour boîtier encastré 1 voie Rapid-box
 Pièce apparente seulement. Comprends la plaque de finition, la commande, douille et la vis de fixation cachée. Compléter avec le boîtier encastré Rapid-box réf. : 20827810.

21827810

60,00

Sichtbares Teil für 1-Wege-Unterputzgehäuse Rapid-box
 Nur sichtbarer Teil. Inklusive Zierplatte, Bedienelement, Buchse und verborgene Befestigungsschraube. Zu komplettieren mit Unterputzgehäuse Rapid-box, Ref.: 20827810.

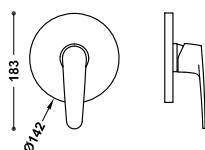


Pièce apparente pour boîtier encastré 1 voie Rapid-box
 Pièce apparente seulement. Comprends la plaque de finition, la commande, douille et la vis de fixation cachée. Compléter avec le boîtier encastré Rapid-box réf. : 20827810.

21727810

60,00

Sichtbares Teil für 1-Wege-Unterputzgehäuse Rapid-box
 Nur sichtbarer Teil. Inklusive Zierplatte, Bedienelement, Buchse und verborgene Befestigungsschraube. Zu komplettieren mit Unterputzgehäuse Rapid-box, Ref.: 20827810.



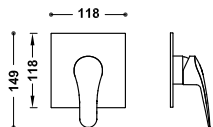
Pièce apparente pour boîtier encastré 1 voie Rapid-box
 Pièce apparente seulement. Comprends la plaque de finition, la commande, douille et la vis de fixation cachée. Compléter avec le boîtier encastré Rapid-box réf. : 20827810.

20427810

60,00

Sichtbares Teil für 1-Wege-Unterputzgehäuse Rapid-box
 Nur sichtbarer Teil. Inklusive Zierplatte, Bedienelement, Buchse und verborgene Befestigungsschraube. Zu komplettieren mit Unterputzgehäuse Rapid-box, Ref.: 20827810.





Pièce apparente pour boîtier encastré 1 voie Rapid-box

Pièce apparente seulement. Comprends la plaque de finition, la commande, douille et la vis de fixation cachée. Compléter avec le boîtier encastré Rapid-box réf. : 20827810.

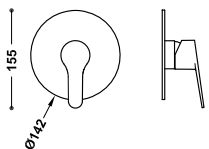
21627810

55,00

Sichtbares Teil für 1-Wege-Unterputzgehäuse Rapid-box

Nur sichtbarer Teil. Inklusive Zierplatte, Bedienelement, Buchse und verborgene Befestigungsschraube. Zu komplettieren mit Unterputzgehäuse Rapid-box, Ref.: 20827810.

RAPID
BOX



Pièce apparente pour boîtier encastré 1 voie Rapid-box

Pièce apparente seulement. Comprends la plaque de finition, la commande, douille et la vis de fixation cachée. Compléter avec le boîtier encastré Rapid-box réf. : 20827810.

21527810

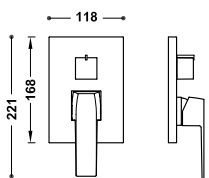
55,00

Sichtbares Teil für 1-Wege-Unterputzgehäuse Rapid-box

Nur sichtbarer Teil. Inklusive Zierplatte, Bedienelement, Buchse und verborgene Befestigungsschraube. Zu komplettieren mit Unterputzgehäuse Rapid-box, Ref.: 20827810.

RAPID
BOX

PIÈCES APPARENTES À 2 VOIES / SICHTBARE TEILE, 2-WEGE



Pièce apparente pour boîtier encastré Rapid-box 2 voies

Pièce apparente seulement. Comprend la plaque de finition, la commande, la poignée de distribution et la vis de fixation cachée. Compléter avec le boîtier encastré Rapid-box réf. : 20828110.

20228110

110,00

Sichtbares Teil für 2-Wege-Unterputzgehäuse Rapid-box

Nur sichtbarer Teil. Inklusive Zierplatte, Bedienelement, Verteilerhandrad und verborgene Befestigungsschraube. Zu komplettieren mit Unterputzgehäuse Rapid-box, Ref.: 20828110.

20228110NM

171,00

20228110BM

171,00

20228110AC

171,00

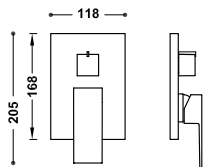
20228110OR

220,00

20228110OM

220,00

RAPID
BOX



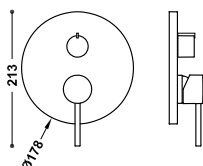
Pièce apparente pour boîtier encastré Rapid-box 2 voies

Pièce apparente seulement. Comprend la plaque de finition, la commande, la poignée de distribution et la vis de fixation cachée. Compléter avec le boîtier encastré Rapid-box réf. : 20828110.

Sichtbares Teil für 2-Wege-Unterputzgehäuse Rapid-box

Nur sichtbarer Teil. Inklusive Zierplatte, Bedienelement, Verteilerhandrad und verborgene Befestigungsschraube. Zu komplettieren mit Unterputzgehäuse Rapid-box, Ref.: 20828110.

- 10628110 **110,00**
- 10628110NM **171,00**
- 10628110BM **171,00**
- 10628110AC **171,00**
- 10628110OR **220,00**
- 10628110OM **220,00**



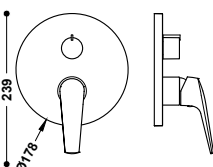
Pièce apparente pour boîtier encastré Rapid-box 2 voies

Pièce apparente seulement. Comprend la plaque de finition, la commande, la poignée de distribution et la vis de fixation cachée. Compléter avec le boîtier encastré Rapid-box réf. : 20828110.

Sichtbares Teil für 2-Wege-Unterputzgehäuse Rapid-box

Nur sichtbarer Teil. Inklusive Zierplatte, Bedienelement, Verteilerhandrad und verborgene Befestigungsschraube. Zu komplettieren mit Unterputzgehäuse Rapid-box, Ref.: 20828110.

- 26228110 **110,00**
- 26228110NM **171,00**
- 26228110BM **171,00**
- 26228110AC **171,00**
- 26228110KM **171,00**
- 26228110KMB **171,00**
- 26228110OR **220,00**
- 26228110OM **220,00**
- 26228110OP **220,00**
- 26228110OPM **220,00**



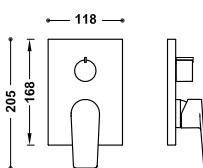
Pièce apparente pour boîtier encastré Rapid-box 2 voies

Pièce apparente seulement. Comprend la plaque de finition, la commande, la poignée de distribution et la vis de fixation cachée. Compléter avec le boîtier encastré Rapid-box réf. : 20828110.

Sichtbares Teil für 2-Wege-Unterputzgehäuse Rapid-box

Nur sichtbarer Teil. Inklusive Zierplatte, Bedienelement, Verteilerhandrad und verborgene Befestigungsschraube. Zu komplettieren mit Unterputzgehäuse Rapid-box, Ref.: 20828110.

- 28128110 **95,00**
- 28128110NM **147,00**
- 28128110AC **147,00**



Pièce apparente pour boîtier encastré Rapid-box 2 voies

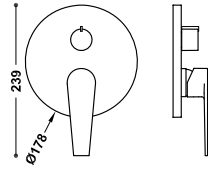
Pièce apparente seulement. Comprend la plaque de finition, la commande, la poignée de distribution et la vis de fixation cachée. Compléter avec le boîtier encastré Rapid-box réf. : 20828110.

Sichtbares Teil für 2-Wege-Unterputzgehäuse Rapid-box

Nur sichtbarer Teil. Inklusive Zierplatte, Bedienelement, Verteilerhandrad und verborgene Befestigungsschraube. Zu komplettieren mit Unterputzgehäuse Rapid-box, Ref.: 20828110.

- 21128110 **95,00**
- 21128110NM **147,00**
- 21128110BM **147,00**
- 21128110AC **147,00**
- 21128110KM **147,00**
- 21128110KMB **147,00**
- 21128110OR **190,00**
- 21128110OM **190,00**
- 21128110OP **190,00**
- 21128110OPM **190,00**





Pièce apparente pour boîtier encastré Rapid-box 2 voies

Pièce apparente seulement. Comprend la plaque de finition, la commande, la poignée de distribution et la vis de fixation cachée. Compléter avec le boîtier encastré Rapid-box réf. : 20828110.

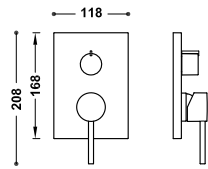
20528110

95,00

Sichtbares Teil für 2-Wege-Unterputzgehäuse Rapid-box

Nur sichtbarer Teil. Inklusive Zierplatte, Bedienelement, Verteilerhandrad und verborgene Befestigungsschraube. Zu komplettieren mit Unterputzgehäuse Rapid-box, Ref.: 20828110.

RAPID BOX



Pièce apparente pour boîtier encastré Rapid-box 2 voies

Pièce apparente seulement. Comprend la plaque de finition, la commande, la poignée de distribution et la vis de fixation cachée. Compléter avec le boîtier encastré Rapid-box réf. : 20828110.

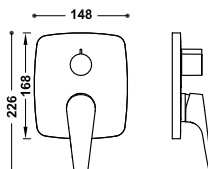
06228110

95,00

Sichtbares Teil für 2-Wege-Unterputzgehäuse Rapid-box

Nur sichtbarer Teil. Inklusive Zierplatte, Bedienelement, Verteilerhandrad und verborgene Befestigungsschraube. Zu komplettieren mit Unterputzgehäuse Rapid-box, Ref.: 20828110.

RAPID BOX



Pièce apparente pour boîtier encastré Rapid-box 2 voies

Pièce apparente seulement. Comprend la plaque de finition, la commande, la poignée de distribution et la vis de fixation cachée. Compléter avec le boîtier encastré Rapid-box réf. : 20828110.

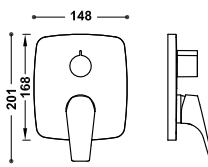
21828110

75,00

Sichtbares Teil für 2-Wege-Unterputzgehäuse Rapid-box

Nur sichtbarer Teil. Inklusive Zierplatte, Bedienelement, Verteilerhandrad und verborgene Befestigungsschraube. Zu komplettieren mit Unterputzgehäuse Rapid-box, Ref.: 20828110.

RAPID BOX



Pièce apparente pour boîtier encastré Rapid-box 2 voies

Pièce apparente seulement. Comprend la plaque de finition, la commande, la poignée de distribution et la vis de fixation cachée. Compléter avec le boîtier encastré Rapid-box réf. : 20828110.

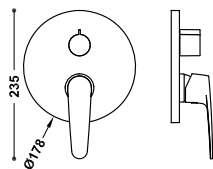
21728110

75,00

Sichtbares Teil für 2-Wege-Unterputzgehäuse Rapid-box

Nur sichtbarer Teil. Inklusive Zierplatte, Bedienelement, Verteilerhandrad und verborgene Befestigungsschraube. Zu komplettieren mit Unterputzgehäuse Rapid-box, Ref.: 20828110.

RAPID BOX



Pièce apparente pour boîtier encastré Rapid-box 2 voies

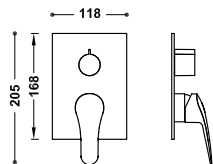
Pièce apparente seulement. Comprend la plaque de finition, la commande, la poignée de distribution et la vis de fixation cachée. Compléter avec le boîtier encastré Rapid-box réf. : 20828110.

20428110

75,00

Sichtbares Teil für 2-Wege-Unterputzgehäuse Rapid-box

Nur sichtbarer Teil. Inklusiv Zierplatte, Bedienelement, Verteilerhandrad und verborgene Befestigungsschraube. Zu komplettieren mit Unterputzgehäuse Rapid-box, Ref.: 20828110.



Pièce apparente pour boîtier encastré Rapid-box 2 voies

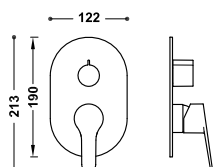
Pièce apparente seulement. Comprend la plaque de finition, la commande, la poignée de distribution et la vis de fixation cachée. Compléter avec le boîtier encastré Rapid-box réf. : 20828110.

21628110

70,00

Sichtbares Teil für 2-Wege-Unterputzgehäuse Rapid-box

Nur sichtbarer Teil. Inklusiv Zierplatte, Bedienelement, Verteilerhandrad und verborgene Befestigungsschraube. Zu komplettieren mit Unterputzgehäuse Rapid-box, Ref.: 20828110.



Pièce apparente pour boîtier encastré Rapid-box 2 voies

Pièce apparente seulement. Comprend la plaque de finition, la commande, la poignée de distribution et la vis de fixation cachée. Compléter avec le boîtier encastré Rapid-box réf. : 20828110.

21528110

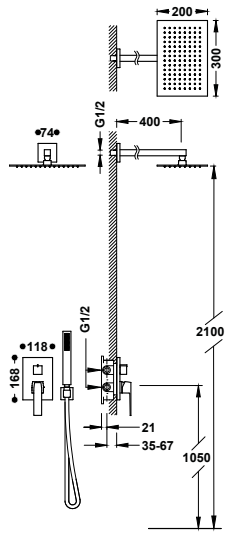
70,00

Sichtbares Teil für 2-Wege-Unterputzgehäuse Rapid-box

Nur sichtbarer Teil. Inklusiv Zierplatte, Bedienelement, Verteilerhandrad und verborgene Befestigungsschraube. Zu komplettieren mit Unterputzgehäuse Rapid-box, Ref.: 20828110.



KIT À 2 VOIES / 2-WEGE-KITS



Kit mitigeur encastré à 2 voies Rapid-box pour douche

- Structure encastrée incluse.
- Distributeur céramique à 2 voies.
- Bras mural avec pommeau de douche orientable en acier inoxydable : 300 x 200 mm.
- Support pour douchette à main avec arrivée d'eau murale.
- Douchette à main anticalcaire en laiton.
- Flexible satin.

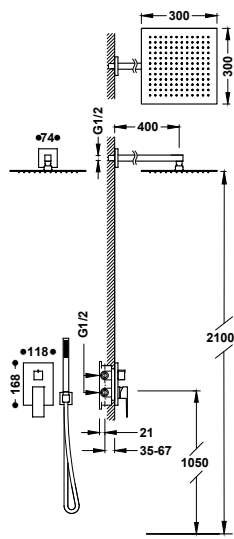
Bausatz 2-Wege-Unterputz-Einhebelmischer Rapid-box für die Dusche

- Einschließlich Einbaugehäuse.
- 2-Wege-Verteiler Keramik.
- Edelstahl-Kopfbrause mit Kugelgelenk und Wandarm: 300x200 mm.
- Wandanschlussbogen mit Halterung.
- Anti-Kalk-Messing-Handbrause.
- Satin-Brauseschlauch.

	20228004	599,00
	20228004NM	928,00
	20228004BM	928,00
	20228004AC	928,00
	20228004OR	1.198,00
	20228004OM	1.198,00



29903508



Kit mitigeur encastré à 2 voies Rapid-box pour douche

- Structure encastrée incluse.
- Distributeur céramique à 2 voies.
- Bras mural avec pommeau de douche orientable en acier inoxydable : 300 x 300 mm.
- Support pour douchette à main avec arrivée d'eau murale.
- Douchette à main anticalcaire en laiton.
- Flexible satin.

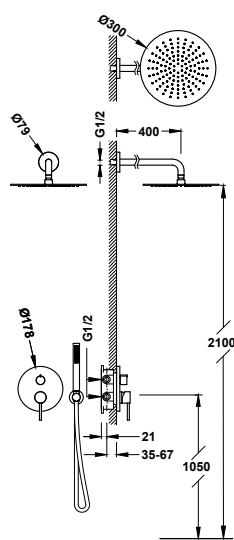
Bausatz 2-Wege-Unterputz-Einhebelmischer Rapid-box für die Dusche

- Einschließlich Einbaugehäuse.
- 2-Wege-Verteiler Keramik.
- Edelstahl-Kopfbrause mit Kugelgelenk und Wandarm: 300x300 mm.
- Wandanschlussbogen mit Halterung.
- Anti-Kalk-Messing-Handbrause.
- Satin-Brauseschlauch.

	00628004	564,00
	00628004NM	874,00
	00628004BM	874,00
	00628004AC	874,00
	00628004OR	1.128,00
	00628004OM	1.128,00



29903508



Kit mitigeur encastré à 2 voies Rapid-box pour douche

- Structure encastrée incluse.
- Distributeur céramique à 2 voies.
- Bras mural avec pommeau de douche orientable en acier inoxydable : Ø 300 mm.
- Support pour douchette à main avec arrivée d'eau murale.
- Douchette à main anticalcaire en laiton.
- Flexible satin.

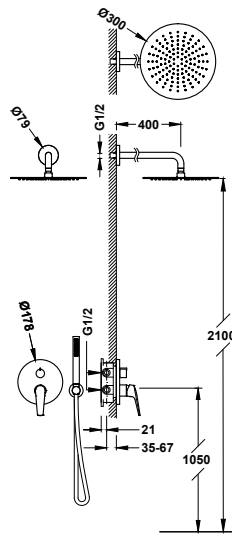
Bausatz 2-Wege-Unterputz-Einhebelmischer Rapid-box für die Dusche

- Einschließlich Einbaugehäuse.
- 2-Wege-Verteiler Keramik.
- Edelstahl-Kopfbrause mit Kugelgelenk und Wandarm: Ø 300 mm.
- Wandanschlussbogen mit Halterung.
- Anti-Kalk-Messing-Handbrause.
- Satin-Brauseschlauch.

	26228004	476,00
	26228004NM	738,00
	26228004BM	738,00
	26228004AC	738,00
	26228004KM	738,00
	26228004KMB	738,00
	26228004OR	952,00
	26228004OM	952,00
	26228004OP	952,00
	26228004OPM	952,00






29903508



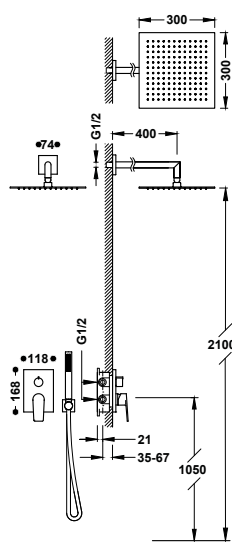
Kit mitigeur encastré à 2 voies Rapid-box pour douche

- Structure encastrée incluse.
- Distributeur céramique à 2 voies.
- Bras mural avec pommeau de douche orientable en acier inoxydable : Ø 300 mm.
- Support pour douchette à main avec arrivée d'eau murale.
- Douchette à main anticalcaire en laiton.
- Flexible satin.

	28128004	446,00
	28128004NM	691,00
	28128004AC	691,00

Bausatz 2-Wege-Unterputz-Einhebelmischer Rapid-box für die Dusche

- Einschließlich Einbaugehäuse.
- 2-Wege-Verteiler Keramik.
- Edelstahl-Kopfbrause mit Kugelgelenk und Wandarm: Ø 300 mm.
- Wandanschlussbogen mit Halterung.
- Anti-Kalk-Messing-Handbrause.
- Satin-Brauseschlauch.



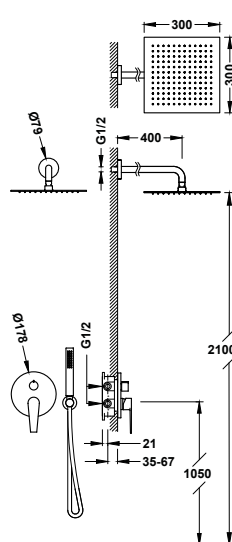
Kit mitigeur encastré à 2 voies Rapid-box pour douche

- Structure encastrée incluse.
- Distributeur céramique à 2 voies.
- Bras mural avec pommeau de douche orientable en acier inoxydable : 300 x 300 mm.
- Support pour douchette à main avec arrivée d'eau murale.
- Douchette à main anticalcaire en laiton.
- Flexible satin.

	21128004	537,00
	21128004NM	832,00
	21128004BM	832,00
	21128004AC	832,00
	21128004KM	832,00
	21128004KMB	832,00
	21128004OR	1.074,00
	21128004OM	1.074,00
	21128004OP	1.074,00
	21128004OPM	1.074,00

Bausatz 2-Wege-Unterputz-Einhebelmischer Rapid-box für die Dusche

- Einschließlich Einbaugehäuse.
- 2-Wege-Verteiler Keramik.
- Edelstahl-Kopfbrause mit Kugelgelenk und Wandarm: 300x300 mm.
- Wandanschlussbogen mit Halterung.
- Anti-Kalk-Messing-Handbrause.
- Satin-Brauseschlauch.



Kit mitigeur encastré à 2 voies Rapid-box pour douche

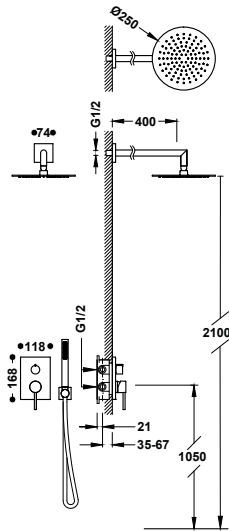
- Structure encastrée incluse.
- Distributeur céramique à 2 voies.
- Bras mural avec pommeau de douche orientable en acier inoxydable : 300 x 300 mm.
- Support pour douchette à main avec arrivée d'eau murale.
- Douchette à main anticalcaire.
- Flexible satin.

	20528004	419,00
---	----------	---------------

Bausatz 2-Wege-Unterputz-Einhebelmischer Rapid-box für die Dusche

- Einschließlich Einbaugehäuse.
- 2-Wege-Verteiler Keramik.
- Edelstahl-Kopfbrause mit Kugelgelenk und Wandarm: 300x300 mm.
- Wandanschlussbogen mit Halterung.
- Anti-Kalk-Handbrause.
- Satin-Brauseschlauch.





Kit mitigeur encastré à 2 voies Rapid-box pour douche

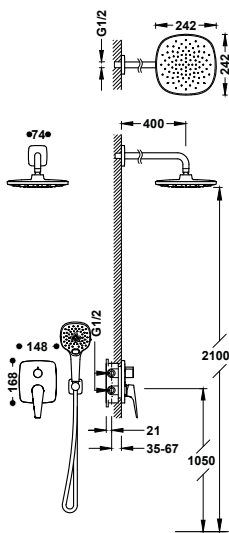
06228004

414,00

- Structure encastrée incluse.
- Distributeur céramique à 2 voies.
- Bras mural avec pommeau de douche orientable en acier inoxydable : Ø 250 mm.
- Support pour douchette à main avec arrivée d'eau murale.
- Douchette à main anticalcaire en laiton.
- Flexible satin.

Bausatz 2-Wege-Unterputz-Einhebelmischer Rapid-box für die Dusche

- Einschließlich Einbaugehäuse.
- 2-Wege-Verteiler Keramik.
- Edelstahl-Kopfbrause mit Kugelgelenk und Wandarm: Ø 250 mm.
- Wandanschlussbogen mit Halterung.
- Anti-Kalk-Messing-Handbrause.
- Satin-Brauseschlauch.



Kit mitigeur encastré à 2 voies Rapid-box pour douche

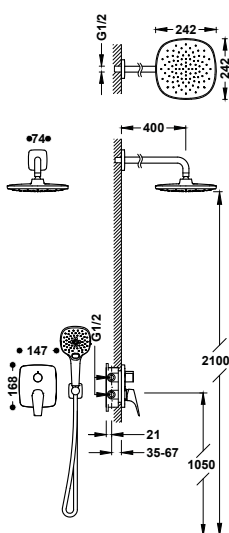
21828004

369,00

- Structure encastrée incluse.
- Distributeur céramique à 2 voies.
- Bras mural avec pommeau de douche orientable : 242 x 242 mm.
- Support pour douchette à main avec arrivée d'eau murale.
- Douchette à main anticalcaire 120 x 120 mm. (3 types de jet).
- Flexible métallique.

Bausatz 2-Wege-Unterputz-Einhebelmischer Rapid-box für die Dusche

- Einschließlich Einbaugehäuse.
- 2-Wege-Verteiler Keramik.
- Kopfbrause mit Kugelgelenk und Wandarm: 242x242 mm.
- Wandanschlussbogen mit Halterung.
- Anti-Kalk-Handbrause 120x120 mm. (3 Strahlarten)
- Metallbrauseschlauch.



Kit mitigeur encastré à 2 voies Rapid-box pour douche

21728004

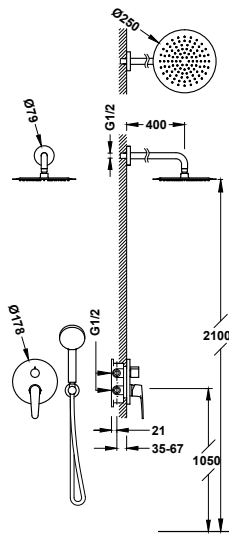
368,00

- Structure encastrée incluse.
- Distributeur céramique à 2 voies.
- Bras mural avec pommeau de douche orientable : 242 x 242 mm.
- Support pour douchette à main avec arrivée d'eau murale.
- Douchette à main anticalcaire 120 x 120 mm. (3 types de jet).
- Flexible métallique.

Bausatz 2-Wege-Unterputz-Einhebelmischer Rapid-box für die Dusche

- Einschließlich Einbaugehäuse.
- 2-Wege-Verteiler Keramik.
- Kopfbrause mit Kugelgelenk und Wandarm: 242x242 mm.
- Wandanschlussbogen mit Halterung.
- Anti-Kalk-Handbrause 120x120 mm. (3 Strahlarten)
- Metallbrauseschlauch.





Kit mitigeur encastré à 2 voies Rapid-box pour douche

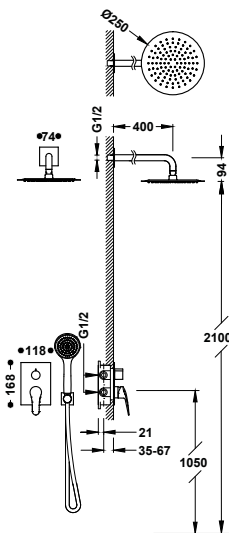
20428004

357,00

- Structure encastrée incluse.
- Distributeur céramique à 2 voies.
- Bras mural avec pommeau de douche orientable en acier inoxydable : Ø 250 mm.
- Support pour douchette à main avec arrivée d'eau murale.
- Douchette à main anticalcaire : Ø 110 mm.
- Flexible satin.

Bausatz 2-Wege-Unterputz-Einhebelmischer Rapid-box für die Dusche

- Einschließlich Einbaugehäuse.
- 2-Wege-Verteiler Keramik.
- Edelstahl-Kopfbrause mit Kugelgelenk und Wandarm: Ø 250 mm.
- Wandanschlussbogen mit Halterung.
- Anti-Kalk-Handbrause: Ø 110 mm.
- Satin-Brauseschlauch.



Kit mitigeur encastré à 2 voies Rapid-box pour douche

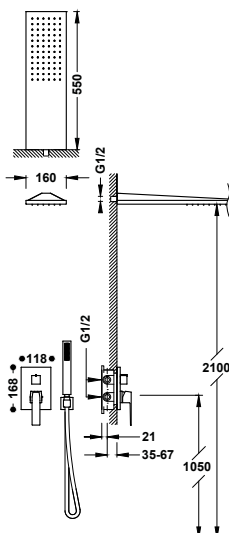
21628004

334,00

- Structure encastrée incluse.
- Distributeur céramique à 2 voies.
- Bras mural avec pommeau de douche orientable en acier inoxydable : Ø 250 mm.
- Support pour douchette à main avec arrivée d'eau murale.
- Douchette à main anticalcaire : Ø 100 mm.
- Flexible métallique.

Bausatz 2-Wege-Unterputz-Einhebelmischer Rapid-box für die Dusche

- Einschließlich Einbaugehäuse.
- 2-Wege-Verteiler Keramik.
- Edelstahl-Kopfbrause mit Kugelgelenk und Wandarm: Ø 250 mm.
- Wandanschlussbogen mit Halterung.
- Anti-Kalk-Handbrause: Ø 100 mm.
- Metallbrauseschlauch.



Kit mitigeur encastré à 2 voies Rapid-box pour douche

20228005

743,00

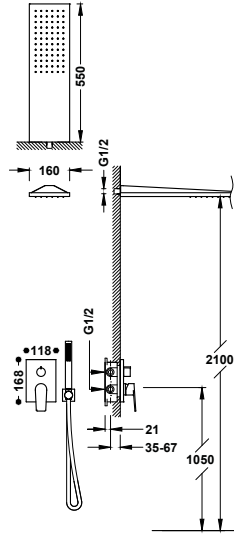
- Structure encastrée incluse.
- Distributeur céramique à 2 voies.
- Pommeau de douche mural en acier inoxydable : 160 x 550 mm.
- Support pour douchette à main avec arrivée d'eau murale.
- Douchette à main anticalcaire en laiton.
- Flexible satin.

Bausatz 2-Wege-Unterputz-Einhebelmischer Rapid-box für die Dusche

- Einschließlich Einbaugehäuse.
- 2-Wege-Verteiler Keramik.
- Edelstahl-Kopfbrause mit Wandarm: 160x550 mm.
- Wandanschlussbogen mit Halterung.
- Anti-Kalk-Messing-Handbrause.
- Satin-Brauseschlauch.

- 20228005NM 1.152,00
- 20228005BM 1.152,00
- 20228005AC 1.152,00
- 20228005OR 1.486,00
- 20228005OM 1.486,00








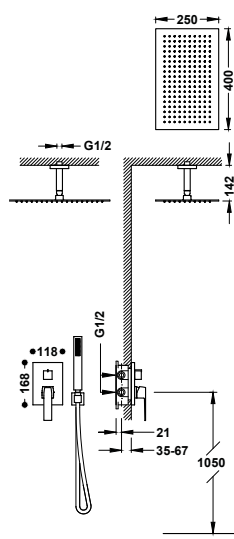
Kit mitigeur encastré à 2 voies Rapid-box pour douche

- Structure encastrée incluse.
- Distributeur céramique à 2 voies.
- Pommeau de douche mural en acier inoxydable : 160 x 550 mm.
- Support pour douchette à main avec arrivée d'eau murale.
- Douchette à main anticalcaire en laiton.
- Flexible satin.

Bausatz 2-Wege-Unterputz-Einhebelmischer Rapid-box für die Dusche

- Einschließlich Einbaugehäuse.
- 2-Wege-Verteiler Keramik.
- Edelstahl-Kopfbrause mit Wandarm: 160x550 mm.
- Wandanschlussbogen mit Halterung.
- Anti-Kalk-Messing-Handbrause.
- Satin-Brauseschlauch.

	21128005	718,00
	21128005NM	1.113,00
	21128005BM	1.113,00
	21128005AC	1.113,00
	21128005KM	1.113,00
	21128005KMB	1.113,00
	21128005OR	1.436,00
	21128005OM	1.436,00
	21128005OP	1.436,00
	21128005OPM	1.436,00 N









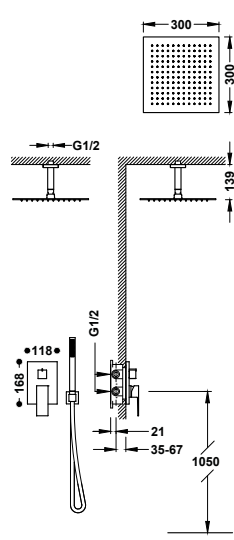
Kit mitigeur encastré à 2 voies Rapid-box pour douche

- Structure encastrée incluse.
- Distributeur céramique à 2 voies.
- Bras au plafond avec pommeau de douche orientable en acier inoxydable : 400 x 250 mm.
- Support pour douchette à main avec arrivée d'eau murale.
- Douchette à main anticalcaire en laiton.
- Flexible satin.

Bausatz 2-Wege-Unterputz-Einhebelmischer Rapid-box für die Dusche

- Einschließlich Einbaugehäuse.
- 2-Wege-Verteiler Keramik.
- Edelstahl-Kopfbrause mit Kugelgelenk und Deckenanschluss: 400x250 mm.
- Wandanschlussbogen mit Halterung.
- Anti-Kalk-Messing-Handbrause.
- Satin-Brauseschlauch.

	20228003	624,00
	20228003NM	967,00
	20228003BM	967,00
	20228003AC	967,00
	20228003OR	1.248,00
	20228003OM	1.248,00









Kit mitigeur encastré à 2 voies Rapid-box pour douche

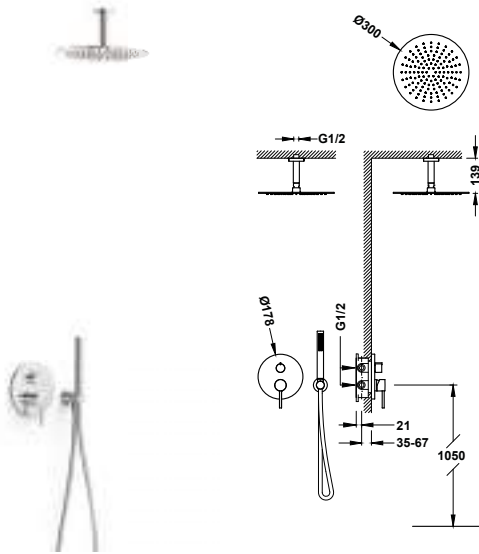
- Structure encastrée incluse.
- Distributeur céramique à 2 voies.
- Bras au plafond avec pommeau de douche orientable en acier inoxydable : 300 x 300 mm.
- Support pour douchette à main avec arrivée d'eau murale.
- Douchette à main anticalcaire en laiton.
- Flexible satin.

Bausatz 2-Wege-Unterputz-Einhebelmischer Rapid-box für die Dusche

- Einschließlich Einbaugehäuse.
- 2-Wege-Verteiler Keramik.
- Edelstahl-Kopfbrause mit Kugelgelenk und Deckenanschluss: 300x300 mm.
- Wandanschlussbogen mit Halterung.
- Anti-Kalk-Messing-Handbrause.
- Satin-Brauseschlauch.

	00628003	542,00
	00628003NM	840,00
	00628003BM	840,00
	00628003AC	840,00
	00628003OR	1.084,00
	00628003OM	1.084,00





Kit mitigeur encastré à 2 voies Rapid-box pour douche

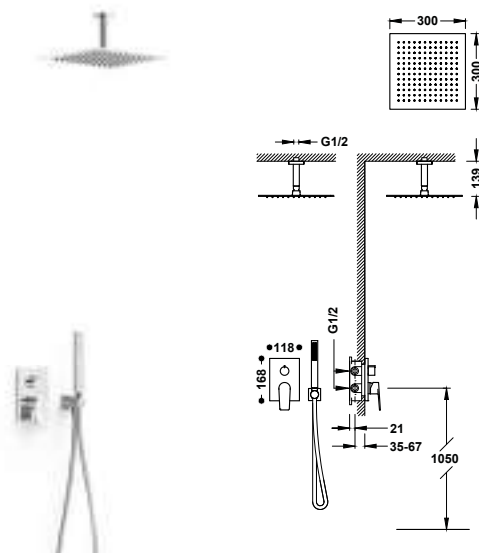
- Structure encastrée incluse.
- Distributeur céramique à 2 voies.
- Bras au plafond avec pommeau de douche orientable en acier inoxydable : Ø 300 mm.
- Support pour douchette à main avec arrivée d'eau murale.
- Douchette à main anticalcaire en laiton.
- Flexible satin.

Bausatz 2-Wege-Unterputz-Einhebelmischer Rapid-box für die Dusche

- Einschließlich Einbaugehäuse.
- 2-Wege-Verteiler Keramik.
- Edelstahl-Kopfbrause mit Kugelgelenk und Deckenanschluss: Ø 300 mm.
- Wandanschlussbogen mit Halterung.
- Anti-Kalk-Messing-Handbrause.
- Satin-Brauseschlauch.



	26228003	451,00
	26228003NM	699,00
	26228003BM	699,00
	26228003AC	699,00
	26228003KM	699,00
	26228003KMB	699,00
	26228003OR	902,00
	26228003OM	902,00
	26228003OP	902,00
	26228003OPM	902,00



Kit mitigeur encastré à 2 voies Rapid-box pour douche

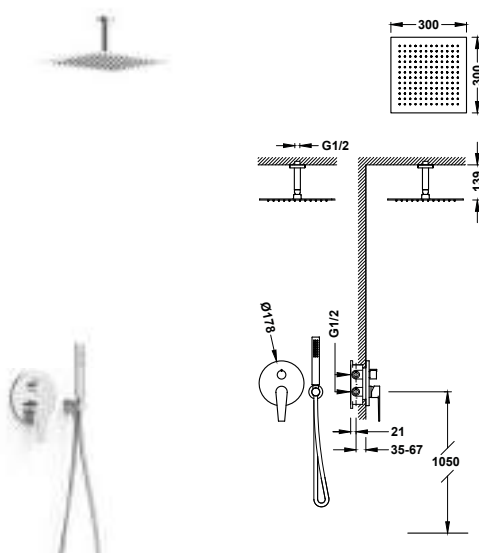
- Structure encastrée incluse.
- Distributeur céramique à 2 voies.
- Bras au plafond avec pommeau de douche orientable en acier inoxydable : 300 x 300 mm.
- Support pour douchette à main avec arrivée d'eau murale.
- Douchette à main anticalcaire en laiton.
- Flexible satin.

Bausatz 2-Wege-Unterputz-Einhebelmischer Rapid-box für die Dusche

- Einschließlich Einbaugehäuse.
- 2-Wege-Verteiler Keramik.
- Edelstahl-Kopfbrause mit Kugelgelenk und Deckenanschluss: 300x300 mm.
- Wandanschlussbogen mit Halterung.
- Anti-Kalk-Messing-Handbrause.
- Satin-Brauseschlauch.



	21128003	504,00
	21128003NM	781,00
	21128003BM	781,00
	21128003AC	781,00
	21128003KM	781,00
	21128003KMB	781,00
	21128003OR	1.008,00
	21128003OM	1.008,00
	21128003OP	1.008,00
	21128003OPM	1.008,00



Kit mitigeur encastré à 2 voies Rapid-box pour douche

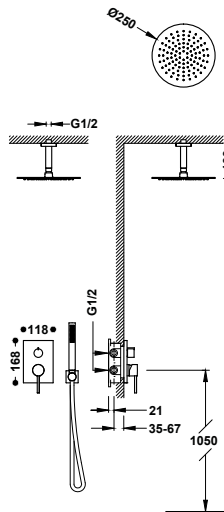
- Structure encastrée incluse.
- Distributeur céramique à 2 voies.
- Bras au plafond avec pommeau de douche orientable en acier inoxydable : 300 x 300 mm.
- Support pour douchette à main avec arrivée d'eau murale.
- Douchette à main anticalcaire.
- Flexible satin.

Bausatz 2-Wege-Unterputz-Einhebelmischer Rapid-box für die Dusche

- Einschließlich Einbaugehäuse.
- 2-Wege-Verteiler Keramik.
- Edelstahl-Kopfbrause mit Kugelgelenk und Deckenarm: 300x300 mm.
- Wandanschlussbogen mit Halterung.
- Anti-Kalk-Handbrause.
- Satin-Brauseschlauch.



	20528003	400,00
--	----------	---------------



Kit mitigeur encastré à 2 voies Rapid-box pour douche

06228003

364,00

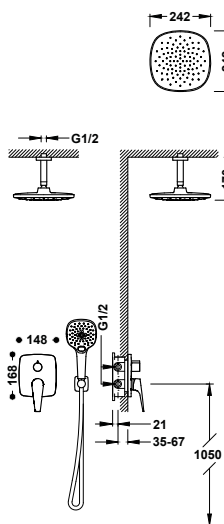
- Structure encastrée incluse.
- Distributeur céramique à 2 voies.
- Bras au plafond avec pommeau de douche orientable en acier inoxydable : Ø 250 mm.
- Support pour douchette à main avec arrivée d'eau murale.
- Douchette à main anticalcaire en laiton.
- Flexible satin.

Bausatz 2-Wege-Unterputz-Einhebelmischer Rapid-box für die Dusche

- Einschließlich Einbaugehäuse.
- 2-Wege-Verteiler Keramik.
- Edelstahl-Kopfbrause mit Kugelgelenk und Deckenarm: Ø 250 mm.
- Wandanschlussbogen mit Halterung.
- Anti-Kalk-Messing-Handbrause.
- Satin-Brauseschlauch.



29903508



Kit mitigeur encastré à 2 voies Rapid-box pour douche

21828003

341,00

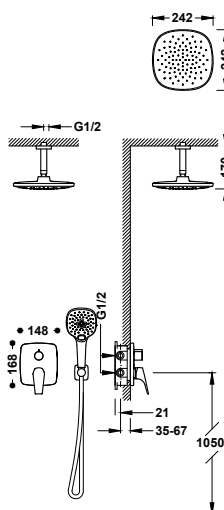
- Structure encastrée incluse.
- Distributeur céramique à 2 voies.
- Bras de plafond avec pommeau de douche orientable : 242 x 242 mm.
- Support pour douchette à main avec arrivée d'eau murale.
- Douchette à main anticalcaire 120 x 120 mm. (3 types de jet).
- Flexible métallique.

Bausatz 2-Wege-Unterputz-Einhebelmischer Rapid-box für die Dusche

- Einschließlich Einbaugehäuse.
- 2-Wege-Verteiler Keramik.
- Kopfbrause mit Kugelgelenk und Deckenarm: 242x242 mm.
- Wandanschlussbogen mit Halterung.
- Anti-Kalk-Handbrause 120x120 mm. (3 Strahlarten)
- Metallbrauseschlauch.



29903508



Kit mitigeur encastré à 2 voies Rapid-box pour douche

21728003

341,00

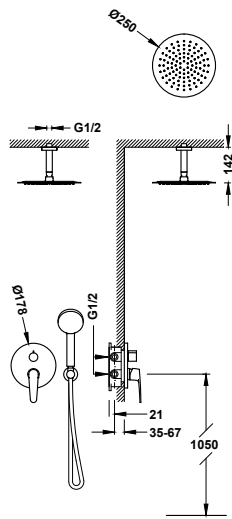
- Structure encastrée incluse.
- Distributeur céramique à 2 voies.
- Bras de plafond avec pommeau de douche orientable : 242 x 242 mm.
- Support pour douchette à main avec arrivée d'eau murale.
- Douchette à main anticalcaire 120 x 120 mm. (3 types de jet).
- Flexible métallique.

Bausatz 2-Wege-Unterputz-Einhebelmischer Rapid-box für die Dusche

- Einschließlich Einbaugehäuse.
- 2-Wege-Verteiler Keramik.
- Kopfbrause mit Kugelgelenk und Deckenarm: 242x242 mm.
- Wandanschlussbogen mit Halterung.
- Anti-Kalk-Handbrause 120x120 mm. (3 Strahlarten)
- Metallbrauseschlauch.



29903508



Kit mitigeur encastré à 2 voies Rapid-box pour douche

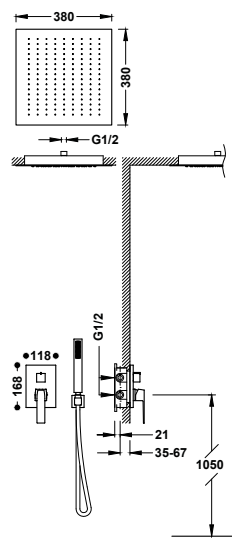
- Structure encastrée incluse.
- Distributeur céramique à 2 voies.
- Bras au plafond avec pommeau de douche orientable en acier inoxydable : Ø 250 mm.
- Support pour douchette à main avec arrivée d'eau murale.
- Douchette à main anticalcaire : Ø 110 mm.
- Flexible satin.

20428003

338,00

Bausatz 2-Wege-Unterputz-Einhebelmischer Rapid-box für die Dusche

- Einschließlich Einbaugehäuse.
- 2-Wege-Verteiler Keramik.
- Edelstahl-Kopfbrause mit Kugelgelenk und Deckenarm: Ø 250 mm.
- Wandanschlussbogen mit Halterung.
- Anti-Kalk-Handbrause: Ø 110 mm.
- Satin-Brauseschlauch.



Kit mitigeur encastré à 2 voies Rapid-box pour douche

- Structure encastrée incluse.
- Distributeur céramique à 2 voies.
- Pommeau de douche encastré au plafond en acier inoxydable : 380 x 380 mm.
- Support pour douchette à main avec arrivée d'eau murale.
- Douchette à main anticalcaire en laiton.
- Flexible satin.

20228006

1.080,00

20228006NM

1.674,00

20228006BM

1.674,00

20228006AC

1.674,00

20228006OR

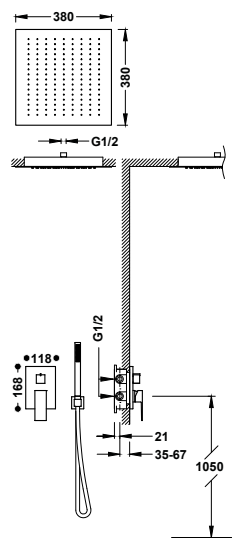
2.160,00

20228006OM

2.160,00

Bausatz 2-Wege-Unterputz-Einhebelmischer Rapid-box für die Dusche

- Einschließlich Einbaugehäuse.
- 2-Wege-Verteiler Keramik.
- Edelstahl-Kopfbrause für Deckenmontage: 380x380 mm.
- Wandanschlussbogen mit Halterung.
- Anti-Kalk-Messing-Handbrause.
- Satin-Brauseschlauch.



Kit mitigeur encastré à 2 voies Rapid-box pour douche

- Structure encastrée incluse.
- Distributeur céramique à 2 voies.
- Pommeau de douche encastré au plafond en acier inoxydable : 380 x 380 mm.
- Support pour douchette à main avec arrivée d'eau murale.
- Douchette à main anticalcaire en laiton.
- Flexible satin.

00628005

1.077,00

00628005NM

1.669,00

00628005BM

1.669,00

00628005AC

1.669,00

00628005OR

2.154,00

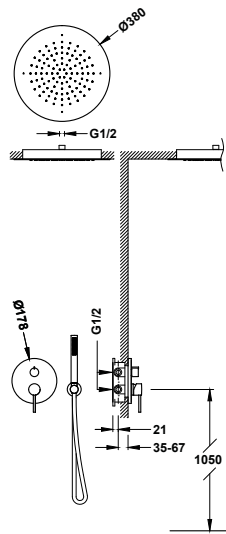
00628005OM

2.154,00

Bausatz 2-Wege-Unterputz-Einhebelmischer Rapid-box für die Dusche

- Einschließlich Einbaugehäuse.
- 2-Wege-Verteiler Keramik.
- Edelstahl-Kopfbrause für Deckenmontage: 380x380 mm.
- Wandanschlussbogen mit Halterung.
- Anti-Kalk-Messing-Handbrause.
- Satin-Brauseschlauch.





Kit mitigeur encastré à 2 voies Rapid-box pour douche

- Structure encastrée incluse.
- Distributeur céramique à 2 voies.
- Pommeau de douche encastré au plafond en acier inoxydable : Ø 380 mm.
- Support pour douchette à main avec arrivée d'eau murale.
- Douchette à main anticalcaire en laiton.
- Flexible satin.

Bausatz 2-Wege-Unterputz-Einhebelmischer Rapid-box für die Dusche

- Einschließlich Einbaugehäuse.
- 2-Wege-Verteiler Keramik.
- Edelstahl-Kopfbrause für Deckenmontage: Ø 380 mm.
- Wandanschlussbogen mit Halterung.
- Anti-Kalk-Messing-Handbrause.
- Satin-Brauseschlauch.

26228005 1.027,00

26228005NM 1.592,00

26228005BM 1.592,00

26228005AC 1.592,00

26228005KM 1.592,00

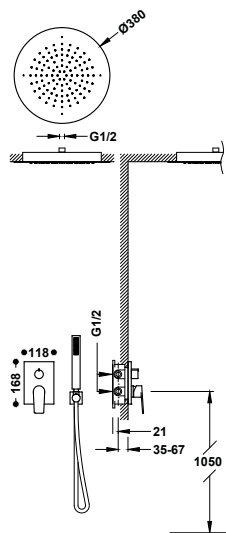
26228005KMB 1.592,00

26228005OR 2.054,00

26228005OM 2.054,00

26228005OP 2.054,00

26228005OPM 2.054,00 **N**



Kit mitigeur encastré à 2 voies Rapid-box pour douche

- Structure encastrée incluse.
- Distributeur céramique à 2 voies.
- Pommeau de douche encastré au plafond en acier inoxydable : Ø 380 mm.
- Support pour douchette à main avec arrivée d'eau murale.
- Douchette à main anticalcaire en laiton.
- Flexible satin.

Bausatz 2-Wege-Unterputz-Einhebelmischer Rapid-box für die Dusche

- Einschließlich Einbaugehäuse.
- 2-Wege-Verteiler Keramik.
- Edelstahl-Kopfbrause für Deckenmontage: Ø 380 mm.
- Wandanschlussbogen mit Halterung.
- Anti-Kalk-Messing-Handbrause.
- Satin-Brauseschlauch.

21128006 1.055,00

21128006NM 1.635,00

21128006BM 1.635,00

21128006AC 1.635,00

21128006KM 1.635,00

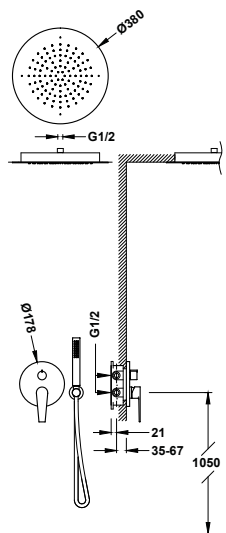
21128006KMB 1.635,00

21128006OR 2.110,00

21128006OM 2.110,00

21128006OP 2.110,00

21128006OPM 2.110,00



Kit mitigeur encastré à 2 voies Rapid-box pour douche

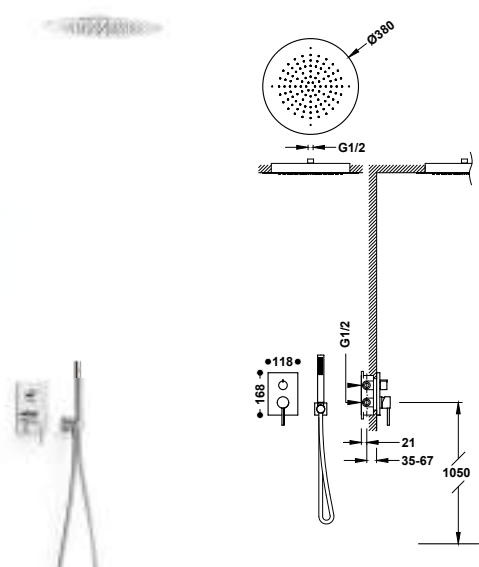
- Structure encastrée incluse.
- Distributeur céramique à 2 voies.
- Pommeau de douche encastré au plafond en acier inoxydable : Ø 380 mm.
- Support pour douchette à main avec arrivée d'eau murale.
- Douchette à main anticalcaire.
- Flexible satin.

Bausatz 2-Wege-Unterputz-Einhebelmischer Rapid-box für die Dusche

- Einschließlich Einbaugehäuse.
- 2-Wege-Verteiler Keramik.
- Edelstahl-Kopfbrause für Deckenmontage: Ø 380 mm.
- Wandanschlussbogen mit Halterung.
- Anti-Kalk-Handbrause.
- Satin-Brauseschlauch.

20528005 806,00





Kit mitigeur encastré à 2 voies Rapid-box pour douche

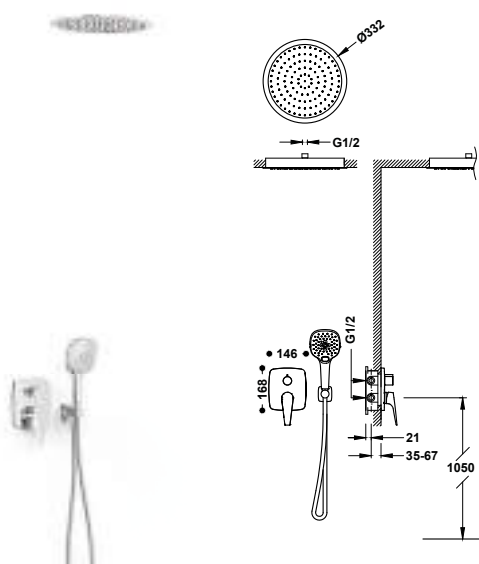
06228005

820,00

- Structure encastrée incluse.
- Distributeur céramique à 2 voies.
- Pommeau encastré au plafond en acier inoxydable : Ø 380 mm.
- Support pour douchette à main avec arrivée d'eau murale.
- Douchette à main anticalcaire en laiton.
- Flexible satin.

Bausatz 2-Wege-Unterputz-Einhebelmischer Rapid-box für die Dusche

- Einschließlich Einbaugehäuse.
- 2-Wege-Verteiler Keramik.
- Edelstahl-Kopfbrause für Deckenmontage: Ø 380 mm.
- Wandanschlussbogen mit Halterung.
- Anti-Kalk-Messing-Handbrause.
- Satin-Brauseschlauch.



Kit mitigeur encastré à 2 voies Rapid-box pour douche

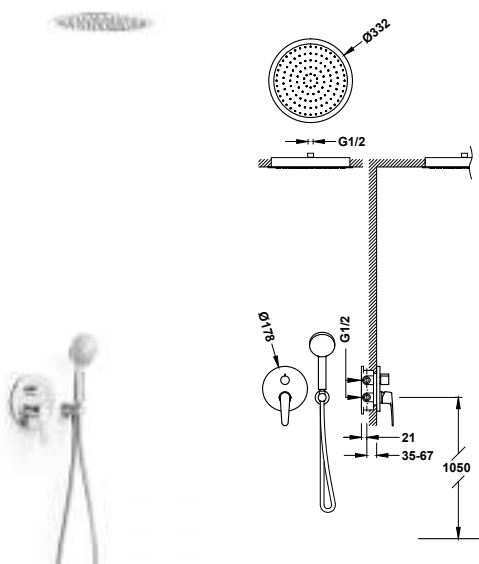
21828005

589,00

- Structure encastrée incluse.
- Distributeur céramique à 2 voies.
- Pommeau encastré au plafond en laiton : Ø 332 mm.
- Support pour douchette à main avec arrivée d'eau murale.
- Douchette à main anticalcaire 120 x 120 mm. (3 types de jet).
- Flexible métallique.

Bausatz 2-Wege-Unterputz-Einhebelmischer Rapid-box für die Dusche

- Einschließlich Einbaugehäuse.
- 2-Wege-Verteiler Keramik.
- Messing-Kopfbrause für Deckenmontage: Ø 332 mm.
- Wandanschlussbogen mit Halterung.
- Anti-Kalk-Handbrause 120x120 mm. (3 Strahlarten)
- Metallbrauseschlauch.



Kit mitigeur encastré à 2 voies Rapid-box pour douche

20428005

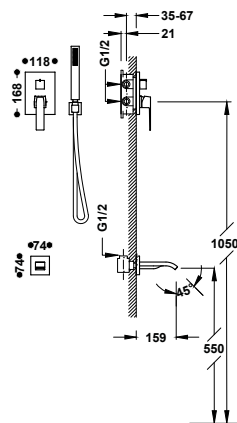
599,00

- Structure encastrée incluse.
- Distributeur céramique à 2 voies.
- Pommeau encastré au plafond en laiton : Ø 332 mm.
- Support pour douchette à main avec arrivée d'eau murale.
- Douchette à main anticalcaire : Ø 110 mm.
- Flexible satin.

Bausatz 2-Wege-Unterputz-Einhebelmischer Rapid-box für die Dusche

- Einschließlich Einbaugehäuse.
- 2-Wege-Verteiler Keramik.
- Messing-Kopfbrause für Deckenmontage: Ø 332 mm.
- Wandanschlussbogen mit Halterung.
- Anti-Kalk-Handbrause: Ø 110 mm.
- Satin-Brauseschlauch.





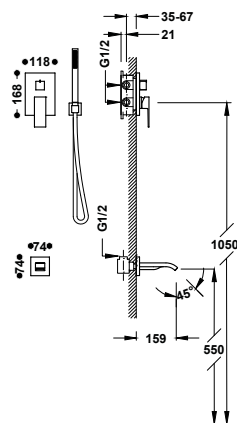
Kit mitigeur encastré à 2 voies Rapid-box pour baignoire et douche

- Structure encastrée incluse.
- Distributeur céramique à 2 voies.
- Bec mural fixe.
- Support pour douchette à main avec arrivée d'eau murale.
- Douchette à main anticalcaire en laiton.
- Flexible satin.

Bausatz 2-Wege-Unterputz- Einhebelmischer Rapid-box für die Badewanne und Dusche

- Einschließlich Einbaugehäuse.
- 2-Wege-Verteiler Keramik.
- Wandauslauf.
- Wandanschlussbogen mit Halterung.
- Anti-Kalk-Messing-Handbrause.
- Satin-Brauseschlauch.

	20228007	472,00
	20228007NM	732,00
	20228007BM	732,00
	20228007AC	732,00
	20228007OR	944,00
	20228007OM	944,00



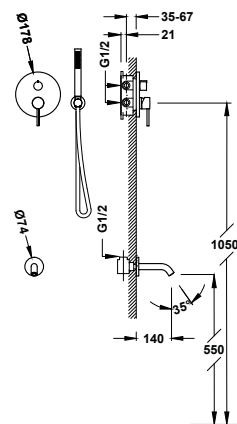

Kit mitigeur encastré à 2 voies Rapid-box pour baignoire et douche

- Structure encastrée incluse.
- Distributeur céramique à 2 voies.
- Bec mural fixe.
- Support pour douchette à main avec arrivée d'eau murale.
- Douchette à main anticalcaire en laiton.
- Flexible satin.

Bausatz 2-Wege-Unterputz- Einhebelmischer Rapid-box für die Badewanne und Dusche

- Einschließlich Einbaugehäuse.
- 2-Wege-Verteiler Keramik.
- Wandauslauf.
- Wandanschlussbogen mit Halterung.
- Anti-Kalk-Messing-Handbrause.
- Satin-Brauseschlauch.

	00628006	469,00
	00628006NM	727,00
	00628006BM	727,00
	00628006AC	727,00
	00628006OR	938,00
	00628006OM	938,00



Kit mitigeur encastré à 2 voies Rapid-box pour baignoire et douche

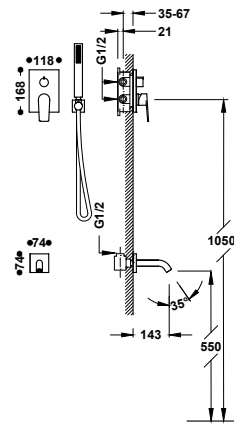
- Structure encastrée incluse.
- Distributeur céramique à 2 voies.
- Bec mural fixe.
- Support pour douchette à main avec arrivée d'eau murale.
- Douchette à main anticalcaire en laiton.
- Flexible satin.

Bausatz 2-Wege-Unterputz- Einhebelmischer Rapid-box für die Badewanne und Dusche

- Einschließlich Einbaugehäuse.
- 2-Wege-Verteiler Keramik.
- Wandauslauf.
- Wandanschlussbogen mit Halterung.
- Anti-Kalk-Messing-Handbrause.
- Satin-Brauseschlauch.

	26228006	366,00
	26228006NM	567,00
	26228006BM	567,00
	26228006AC	567,00
	26228006KM	567,00
	26228006KMB	567,00
	26228006OR	732,00
	26228006OM	732,00
	26228006OP	732,00
	26228006OPM	732,00 N















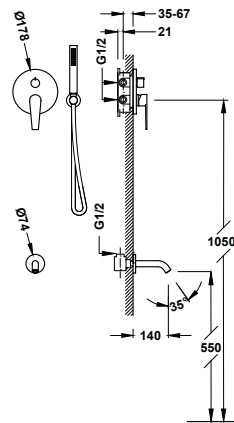
Kit mitigeur encastré à 2 voies Rapid-box pour baignoire et douche

- Structure encastrée incluse.
- Distributeur céramique à 2 voies.
- Bec mural fixe.
- Support pour douchette à main avec arrivée d'eau murale.
- Douchette à main anticalcaire en laiton.
- Flexible satin.

Bausatz 2-Wege-Unterputz- Einhebelmischer Rapid-box für die Badewanne und Dusche

- Einschließlich Einbaugehäuse.
- 2-Wege-Verteiler Keramik.
- Wandauslauf.
- Wandanschlussbogen mit Halterung.
- Anti-Kalk-Messing-Handbrause.
- Satin-Brauseschlauch.

	21128007	394,00
	21128007NM	611,00
	21128007BM	611,00
	21128007AC	611,00
	21128007KM	611,00
	21128007KMB	611,00
	21128007OR	788,00
	21128007OM	788,00
	21128007OP	788,00
	21128007OPM	788,00 N



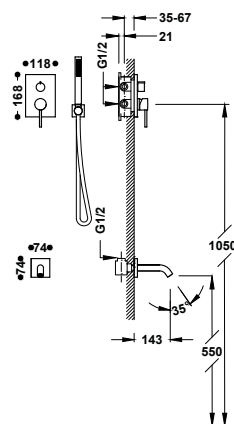
Kit mitigeur encastré à 2 voies Rapid-box pour baignoire et douche

- Structure encastrée incluse.
- Distributeur céramique à 2 voies.
- Bec mural fixe.
- Support pour douchette à main avec arrivée d'eau murale.
- Douchette à main anticalcaire.
- Flexible satin.

Bausatz 2-Wege-Unterputz- Einhebelmischer Rapid-box für die Badewanne und Dusche

- Einschließlich Einbaugehäuse.
- 2-Wege-Verteiler Keramik.
- Wandauslauf.
- Wandanschlussbogen mit Halterung.
- Anti-Kalk-Handbrause.
- Satin-Brauseschlauch.

	20528006	319,00
---	----------	---------------




Kit mitigeur encastré à 2 voies Rapid-box pour baignoire et douche

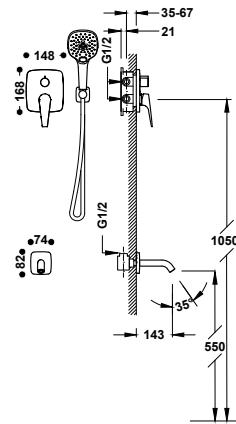
- Structure encastrée incluse.
- Distributeur céramique à 2 voies.
- Bec mural fixe.
- Support pour douchette à main avec arrivée d'eau murale.
- Douchette à main anticalcaire en laiton.
- Flexible satin.

Bausatz 2-Wege-Unterputz- Einhebelmischer Rapid-box für die Badewanne und Dusche

- Einschließlich Einbaugehäuse.
- 2-Wege-Verteiler Keramik.
- Wandauslauf.
- Wandanschlussbogen mit Halterung.
- Anti-Kalk-Messing-Handbrause.
- Satin-Brauseschlauch.

	06228006	333,00
---	----------	---------------





Kit mitigeur encastré à 2 voies Rapid-box pour baignoire et douche

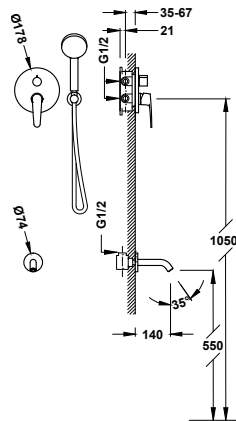
21828006

340,00

- Structure encastrée incluse.
- Distributeur céramique à 2 voies.
- Bec mural fixe.
- Support pour douchette à main avec arrivée d'eau murale.
- Douchette à main anticalcaire 120 x 120 mm. (3 types de jet).
- Flexible métallique.

Bausatz 2-Wege-Unterputz- Einhebelmischer Rapid-box für die Badewanne und Dusche

- Einschließlich Einbaugehäuse.
- 2-Wege-Verteiler Keramik.
- Wandauslauf.
- Wandanschlussbogen mit Halterung.
- Anti-Kalk-Handbrause 120x120 mm. (3 Strahlarten)
- Metallbrauseschlauch.



Kit mitigeur encastré à 2 voies Rapid-box pour baignoire et douche

20428006

304,00

- Structure encastrée incluse.
- Distributeur céramique à 2 voies.
- Bec mural fixe.
- Support pour douchette à main avec arrivée d'eau murale.
- Douchette à main anticalcaire: Ø 110 mm.
- Flexible satin.

Bausatz 2-Wege-Unterputz- Einhebelmischer Rapid-box für die Badewanne und Dusche

- Einschließlich Einbaugehäuse.
- 2-Wege-Verteiler Keramik.
- Wandauslauf.
- Wandanschlussbogen mit Halterung.
- Anti-Kalk-Handbrause: Ø 110 mm.
- Satin-Brauseschlauch.



MITIGEURS ENCASTRÉS

UNTERPUTZ- EINHEBELMISCHER

Les mitigeurs encastrés constituent une option très fonctionnelle pour équiper la douche d'éléments au design minimaliste. L'utilisation simple et pratique avec une seule commande est leur principale caractéristique. Le corps encastré et la partie apparente de chaque article sont fournis prêts à poser.

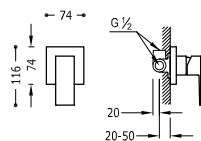
Unterputz-Einhebelmischer bieten eine sehr funktionale Ausstattungsmöglichkeit der Dusche mit minimalistischen Designelementen. Sie bestechen durch bequeme Einhandbedienung und benutzerfreundliche Bedienung. Das Unterputzgehäuse und der freiliegende Teil jedes Artikels werden einbaufertig zusammen geliefert.

Finitions disponibles / Verfügbare Ausführungen:





ROBINETS ENCASTRÉS / UNTERPUTZ-ARMATUREN



Mitigeur encastré à 1 voie pour douche
Structure encastrée incluse.

106177

120,00

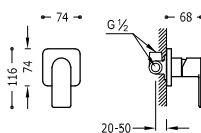
Unterputz-Einhebelmischer (1-Weg)
Einschließlich Einbaugehäuse.



Rallonge pour mitigeur encastré à 1 voie pour douche
Verlängerungssatz Unterputz-Einhebelmischer 1-Weg

10617710

90,00

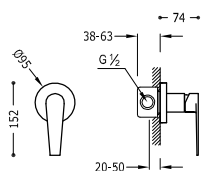


Mitigeur encastré à 1 voie pour douche
Structure encastrée incluse.

20017701

110,00

Unterputz-Einhebelmischer (1-Weg)
Einschließlich Einbaugehäuse.

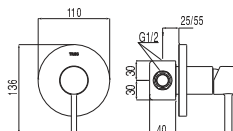


Mitigeur encastré à 1 voie pour douche
Structure encastrée incluse.

20517701

92,00

Unterputz-Einhebelmischer (1-Weg)
Einschließlich Einbaugehäuse.



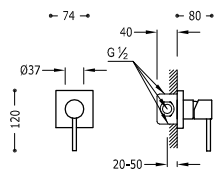
Mitigeur encastré à 1 voie pour douche
Structure encastrée incluse.

20317701

95,00

Unterputz-Einhebelmischer (1-Weg)
Einschließlich Einbaugehäuse.



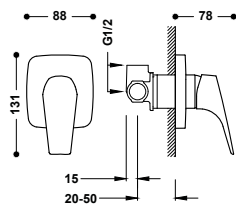


Mitigeur encastré à 1 voie pour douche
Structure encastrée incluse.

06217702

110,00

Unterputz-Einhebelmischer (1-Weg)
Einschließlich Einbaugehäuse.

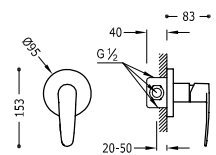


Mitigeur encastré à 1 voie pour douche
Structure encastrée incluse.

21717701

92,00

Unterputz-Einhebelmischer (1-Weg)
Einschließlich Einbaugehäuse.

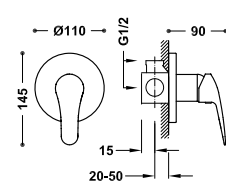


Mitigeur encastré à 1 voie pour douche
Structure encastrée incluse.

20417701

92,00

Unterputz-Einhebelmischer (1-Weg)
Einschließlich Einbaugehäuse.

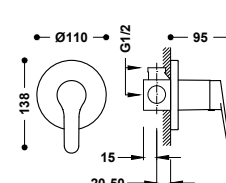


Mitigeur encastré à 1 voie pour douche
Structure encastrée incluse.

21617701

87,00

Unterputz-Einhebelmischer (1-Weg)
Einschließlich Einbaugehäuse.



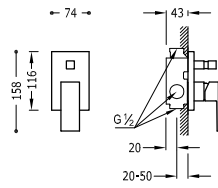
Mitigeur encastré à 1 voie pour douche
Structure encastrée incluse.

21517701

80,00

Unterputz-Einhebelmischer (1-Weg)
Einschließlich Einbaugehäuse.





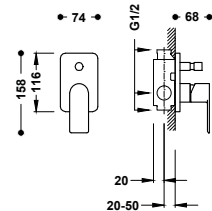
Mitigeur encastré à 2 voies pour douche
Structure encastrée incluse. Inverseur à 2 voies.
Unterputz-Einhebelmischer (2-Wege)
Einschließlich Einbaugehäuse. 2-Wege-Umsteller.

106180 **200,00**



Kit de rallonge pour les mitigeurs encastrés à 2 voies
Verlängerungssatz Unterputz-Einhebelmischer 2-Wege

10618010 **124,00**



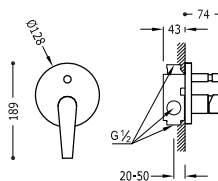
Mitigeur encastré à 2 voies pour douche
Structure encastrée incluse. Inverseur à 2 voies.
Unterputz-Einhebelmischer (2-Wege)
Einschließlich Einbaugehäuse. 2-Wege-Umsteller.

20018001 **170,00**
20018001NM **264,00**
20018001BM **264,00**
20018001AC **264,00**
20018001OR **340,00**
20018001OM **340,00**



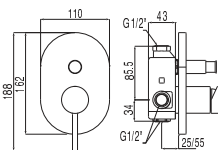
Kit de rallonge pour les mitigeurs encastrés à 2 voies
Verlängerungssatz Unterputz-Einhebelmischer 2-Wege

20018010 **95,50**
20018010OR **191,00** **N**
20018010OM **191,00** **N**



Mitigeur encastré à 2 voies pour douche
Structure encastrée incluse. Inverseur à 2 voies.
Unterputz-Einhebelmischer (2-Wege)
Einschließlich Einbaugehäuse. 2-Wege-Umsteller.

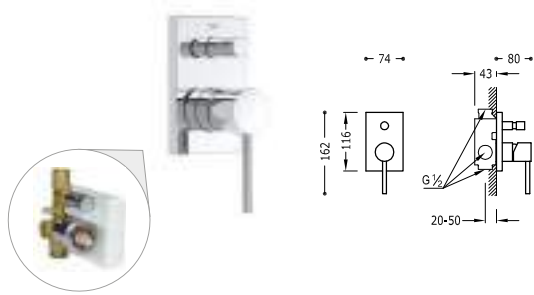
20518001 **132,00**



Mitigeur encastré à 2 voies pour douche
Structure encastrée incluse. Inverseur à 2 voies.
Unterputz-Einhebelmischer (2-Wege)
Einschließlich Einbaugehäuse. 2-Wege-Umsteller.

20318001 **145,00**



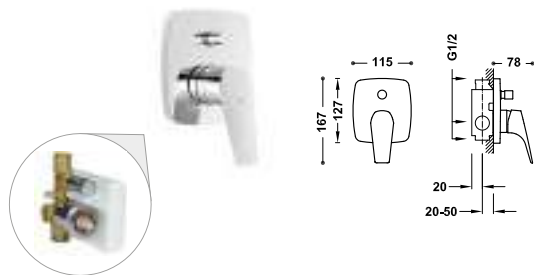


Mitigeur encastré à 2 voies pour douche
Structure encastrée incluse. Inverseur à 2 voies.

06218002

170,00

Unterputz-Einhebelmischer (2-Wege)
Einschließlich Einbaugehäuse. 2-Wege-Umsteller.

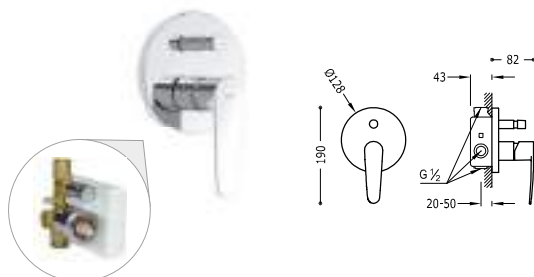


Mitigeur encastré à 2 voies pour douche
Structure encastrée incluse. Inverseur à 2 voies.

21718001

132,00

Unterputz-Einhebelmischer (2-Wege)
Einschließlich Einbaugehäuse. 2-Wege-Umsteller.

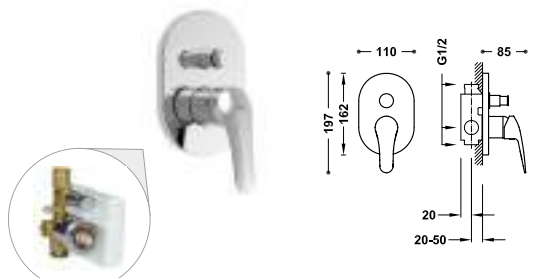


Mitigeur encastré à 2 voies pour douche
Structure encastrée incluse. Inverseur à 2 voies.

20418001

132,00

Unterputz-Einhebelmischer (2-Wege)
Einschließlich Einbaugehäuse. 2-Wege-Umsteller.

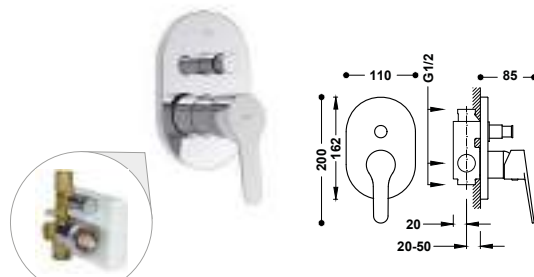


Mitigeur encastré à 2 voies pour douche
Structure encastrée incluse. Inverseur à 2 voies.

21618001

122,00

Unterputz-Einhebelmischer (2-Wege)
Einschließlich Einbaugehäuse. 2-Wege-Umsteller.



Mitigeur encastré à 2 voies pour douche
Structure encastrée incluse. Inverseur à 2 voies.

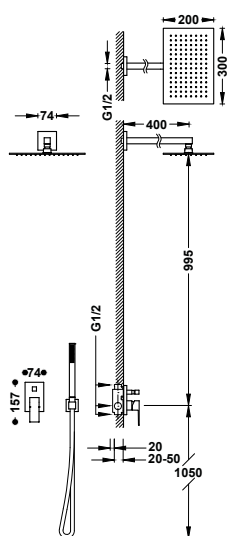
21518001

115,00

Unterputz-Einhebelmischer (2-Wege)
Einschließlich Einbaugehäuse. 2-Wege-Umsteller.



KIT À 2 VOIES / 2-WEGE-KITS



Kit mitigeur encastré à 2 voies pour douche

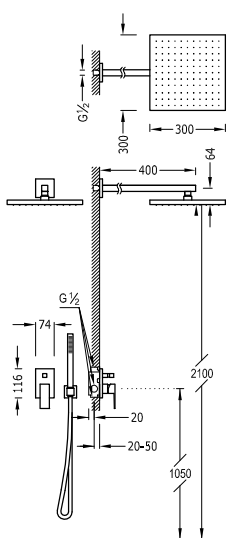
00698003

596,00

- Structure encastrée incluse.
- Inverseur à 2 voies.
- Bras mural avec pommeau de douche orientable en acier inoxydable : 300x200mm.
- Support pour douche à main avec arrivée d'eau murale.
- Douche à main anticalcaire en laiton.
- Flexible satin.

Unterputz-Einhebelmischer-Duschesystem (2 Wege)

- Einschließlich Einbaugehäuse.
- 2-Wege-Umsteller.
- Edelstahl-Kopfbrause mit Kugelgelenk und Wandarm: 300x200 mm.
- Wandanschlussbogen mit Halterung.
- Anti-Kalk-Messing-Handbrause.
- Satin-Brauseschlauch.



Kit mitigeur encastré à 2 voies pour douche

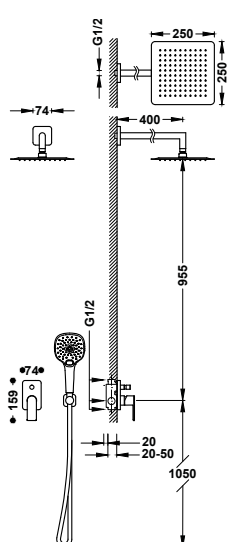
106980

564,00

- Structure encastrée incluse.
- Inverseur à 2 voies.
- Bras mural avec pommeau de douche orientable en acier inoxydable : 300x300mm.
- Support pour douche à main avec arrivée d'eau murale.
- Douche à main anticalcaire en laiton.
- Flexible satin.

Unterputz-Einhebelmischer-Duschesystem (2 Wege)

- Einschließlich Einbaugehäuse.
- 2-Wege-Umsteller.
- Edelstahl-Kopfbrause mit Kugelgelenk und Wandarm: 300x300 mm.
- Wandanschlussbogen mit Halterung.
- Anti-Kalk-Messing-Handbrause.
- Satin-Brauseschlauch.



Kit mitigeur encastré à 2 voies pour douche

20018011

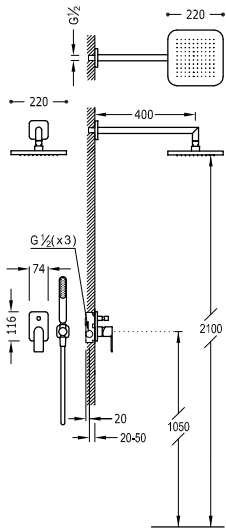
456,00

- Structure encastrée incluse.
- Inverseur à 2 voies.
- Bras mural avec pommeau de douche orientable en acier inoxydable : 250 x 250 mm.
- Support pour douche à main avec arrivée d'eau murale.
- Douche à main anticalcaire : 120 x 120 mm. (3 types de jet).
- Flexible satin.

Unterputz-Einhebelmischer-Duschesystem (2 Wege)

- Einschließlich Einbaugehäuse.
- 2-Wege-Umsteller.
- Edelstahl-Kopfbrause mit Kugelgelenk und Wandarm: 250x250 mm
- Wandanschlussbogen mit Halterung.
- Anti-Kalk-Handbrause: 120x120 mm. (3 Strahlarten)
- Satin-Brauseschlauch.





Kit mitigeur encastré à 2 voies pour douche

20018002

482,00

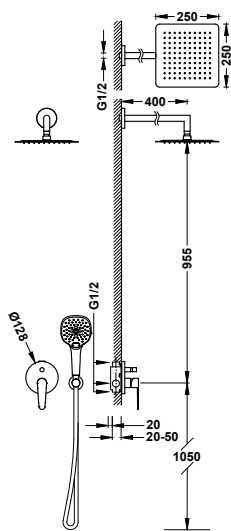
- Structure encastrée incluse.
- Inverseur à 2 voies.
- Bras mural avec pommeau de douche orientable : 220 x 220 mm.
- Support pour douchette à main avec arrivée d'eau murale.
- Douchette à main anticalcaire.
- Flexible satin.

Unterputz-Einhebelmischer-Duschsystem (2 Wege)

- Einschließlich Einbaugehäuse.
- 2-Wege-Umsteller.
- Kopfbrause mit Kugelgelenk und Wandarm: 220x220 mm.
- Wandanschlussbogen mit Halterung.
- Anti-Kalk-Handbrause.
- Satin-Brauseschlauch.



9130190



Kit mitigeur encastré à 2 voies pour douche

20518006

410,00

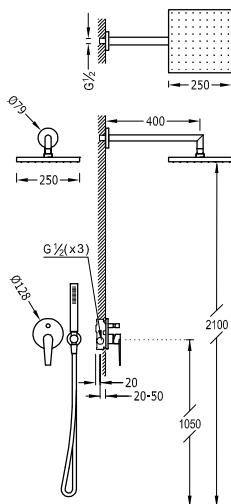
- Structure encastrée incluse.
- Inverseur à 2 voies.
- Bras mural avec pommeau de douche orientable en acier inoxydable : 250 x 250 mm.
- Support pour douchette à main avec arrivée d'eau murale.
- Douchette à main anticalcaire : 120 x 120 mm. (3 types de jet).
- Flexible satin.

Unterputz-Einhebelmischer-Duschsystem (2 Wege)

- Einschließlich Einbaugehäuse.
- 2-Wege-Umsteller.
- Edelstahl-Kopfbrause mit Kugelgelenk und Wandarm: 250x250 mm.
- Wandanschlussbogen mit Halterung.
- Anti-Kalk-Handbrause: 120x120 mm. (3 Strahlarten)
- Satin-Brauseschlauch.



9130190



Kit mitigeur encastré à 2 voies pour douche

20518002

405,00

- Structure encastrée incluse.
- Inverseur à 2 voies.
- Bras mural avec pommeau de douche orientable en acier inoxydable : 250 x 250 mm.
- Support pour douchette à main avec arrivée d'eau murale.
- Douchette à main anticalcaire.
- Flexible satin.

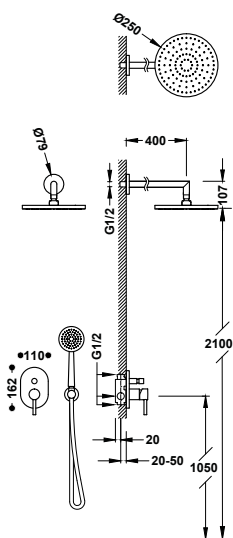
Unterputz-Einhebelmischer-Duschsystem (2 Wege)

- Einschließlich Einbaugehäuse.
- 2-Wege-Umsteller.
- Edelstahl-Kopfbrause mit Kugelgelenk und Wandarm: 250x250 mm.
- Wandanschlussbogen mit Halterung.
- Anti-Kalk-Handbrause.
- Satin-Brauseschlauch.



9130190

9130190



Kit mitigeur encastré à 2 voies pour douche

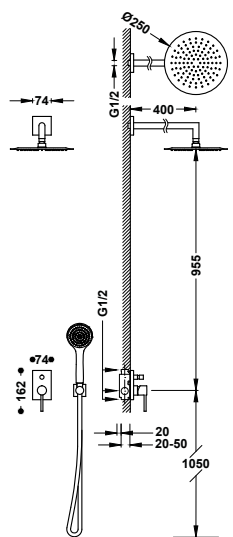
20318002

395,00

- Structure encastrée incluse.
- Inverseur à 2 voies.
- Bras mural avec pommeau de douche orientable en acier inoxydable : Ø 250 mm.
- Support pour douchette à main avec arrivée d'eau murale.
- Douchette à main anticalcaire : Ø 100 mm.
- Flexible satin.

Unterputz-Einhebelmischer-Duschesystem (2 Wege)

- Einschließlich Einbaugehäuse.
- 2-Wege-Umsteller.
- Edelstahl-Kopfbrause mit Kugelgelenk und Wandarm: Ø 250 mm.
- Wandanschlussbogen mit Halterung.
- Anti-Kalk-Handbrause: Ø 100 mm.
- Satin-Brauseschlauch.



Kit mitigeur encastré à 2 voies pour douche

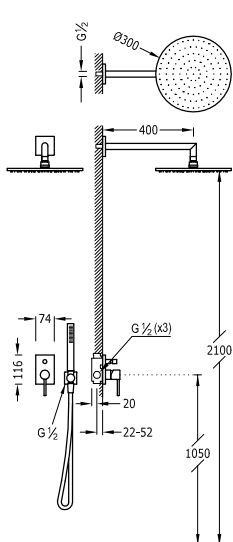
06298004

427,00

- Structure encastrée incluse.
- Inverseur à 2 voies.
- Bras mural avec pommeau de douche orientable en acier inoxydable : Ø 250 mm.
- Support pour douchette à main avec arrivée d'eau murale.
- Douchette à main anticalcaire.
- Flexible satin.

Unterputz-Einhebelmischer-Duschesystem (2 Wege)

- Einschließlich Einbaugehäuse.
- 2-Wege-Umsteller.
- Edelstahl-Kopfbrause mit Kugelgelenk und Wandarm: Ø 250 mm.
- Wandanschlussbogen mit Halterung.
- Anti-Kalk-Handbrause.
- Satin-Brauseschlauch.



Kit mitigeur encastré à 2 voies pour douche

06298001

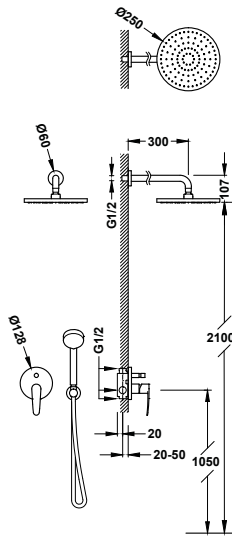
489,00

- Structure encastrée incluse.
- Inverseur à 2 voies.
- Bras mural avec pommeau de douche orientable en acier inoxydable : Ø 300 mm.
- Support pour douchette à main avec arrivée d'eau murale.
- Douchette à main anticalcaire en laiton.
- Flexible satin.

Unterputz-Einhebelmischer-Duschesystem (2 Wege)

- Einschließlich Einbaugehäuse.
- 2-Wege-Umsteller.
- Edelstahl-Kopfbrause mit Kugelgelenk und Wandarm: Ø 300 mm.
- Wandanschlussbogen mit Halterung.
- Anti-Kalk-Messing-Handbrause.
- Satin-Brauseschlauch.





Kit mitigeur encastré à 2 voies pour douche

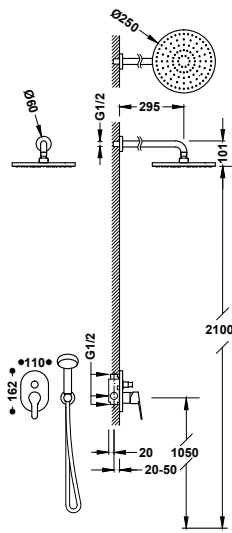
20418002

369,00

- Structure encastrée incluse.
- Inverseur à 2 voies.
- Bras mural avec pommeau de douche orientable en acier inoxydable : Ø 250 mm.
- Support pour douchette à main avec arrivée d'eau murale.
- Douchette à main anticalcaire : Ø 100 mm.
- Flexible satiné.

Unterputz-Einhebelmischer-Duschesystem (2 Wege)

- Einschließlich Einbaugehäuse.
- 2-Wege-Umsteller.
- Edelstahl-Kopfbrause mit Kugelgelenk und Wandarm: Ø 250 mm.
- Wandanschlussbogen mit Halterung.
- Anti-Kalk-Handbrause: Ø 100 mm.
- Satin-Brauseschlauch.



Kit mitigeur encastré à 2 voies pour douche

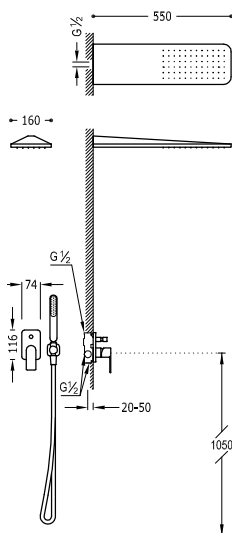
21599002

241,00

- Structure encastrée incluse.
- Inverseur à 2 voies.
- Bras mural avec pommeau de douche orientable : Ø 250 mm.
- Support pour douchette à main avec arrivée d'eau murale.
- Douchette à main anticalcaire.
- Flexible métallique.

Unterputz-Einhebelmischer-Duschesystem (2 Wege)

- Einschließlich Einbaugehäuse.
- 2-Wege-Umsteller.
- Kopfbrause mit Kugelgelenk und Wandarm: Ø 250 mm.
- Wandanschlussbogen mit Halterung.
- Anti-Kalk-Handbrause.
- Metallbrauseschlauch.



Kit mitigeur encastré à 2 voies pour douche

20018005

750,00

- Structure encastrée incluse.
- Inverseur à 2 voies.
- Pommeau de douche mural en acier inoxydable : 160 x 550 mm.
- Support pour douchette à main avec arrivée d'eau murale.
- Douchette à main anticalcaire.
- Flexible satiné.

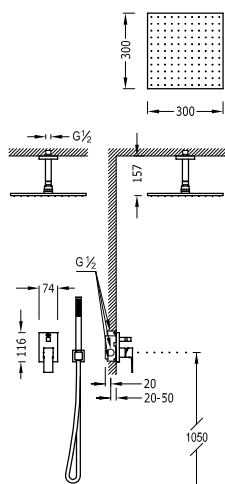
Unterputz-Einhebelmischer-Duschesystem (2 Wege)

- Einschließlich Einbaugehäuse.
- 2-Wege-Umsteller.
- Edelstahl-Kopfbrause mit Wandarm: 160x550 mm.
- Wandanschlussbogen mit Halterung.
- Anti-Kalk-Handbrause.
- Satin-Brauseschlauch.



- 20018005NM 1.163,00
- 20018005BM 1.163,00
- 20018005AC 1.163,00
- 20018005OR 1.500,00
- 20018005OM 1.500,00





Kit mitigeur encastré à 2 voies pour douche

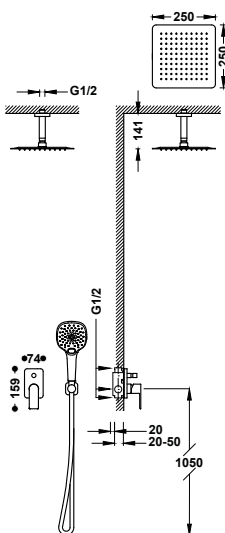
00618080

542,00

- Structure encastrée incluse.
- Inverseur à 2 voies.
- Bras au plafond avec pommeau de douche orientable en acier inoxydable : 300x300mm.
- Support pour douchette à main avec arrivée d'eau murale.
- Douchette à main anticalcaire en laiton.
- Flexible satin.

Unterputz-Einhebelmischer-Duschesystem (2 Wege)

- Einschließlich Einbaugehäuse.
- 2-Wege-Umsteller.
- Edelstahl-Kopfbrause mit Kugelgelenk und Deckenanschluss: 300x300 mm.
- Wandanschlussbogen mit Halterung.
- Anti-Kalk-Messing-Handbrause.
- Satin-Brauseschlauch.



Kit mitigeur encastré à 2 voies pour douche

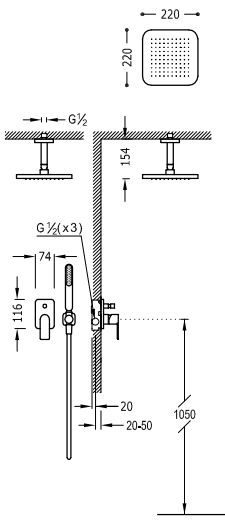
20018009

422,00

- Structure encastrée incluse.
- Inverseur à 2 voies.
- Bras au plafond avec pommeau de douche orientable en acier inoxydable : 250 x 250 mm.
- Support pour douchette à main avec arrivée d'eau murale.
- Douchette à main anticalcaire : 120 x 120 mm. (3 types de jet).
- Flexible satin.

Unterputz-Einhebelmischer-Duschesystem (2 Wege)

- Einschließlich Einbaugehäuse.
- 2-Wege-Umsteller.
- Edelstahl-Kopfbrause mit Kugelgelenk und Deckenarm: 250x250 mm
- Wandanschlussbogen mit Halterung.
- Anti-Kalk-Handbrause: 120x120 mm. (3 Strahlarten)
- Satin-Brauseschlauch.



Kit mitigeur encastré à 2 voies pour douche

20018080

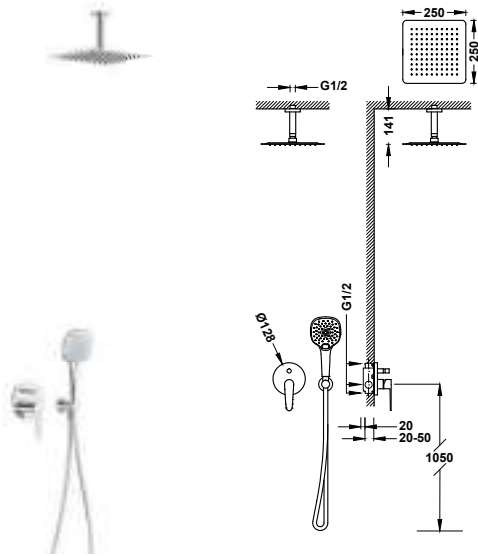
449,00

- Structure encastrée incluse.
- Inverseur à 2 voies.
- Bras de plafond avec pommeau de douche orientable : 220 x 220 mm.
- Support pour douchette à main avec arrivée d'eau murale.
- Douchette à main anticalcaire.
- Flexible satin.

Unterputz-Einhebelmischer-Duschesystem (2 Wege)

- Einschließlich Einbaugehäuse.
- 2-Wege-Umsteller.
- Kopfbrause mit Kugelgelenk und Deckenarm: 220x220 mm.
- Wandanschlussbogen mit Halterung.
- Anti-Kalk-Handbrause.
- Satin-Brauseschlauch.





Kit mitigeur encastré à 2 voies pour douche

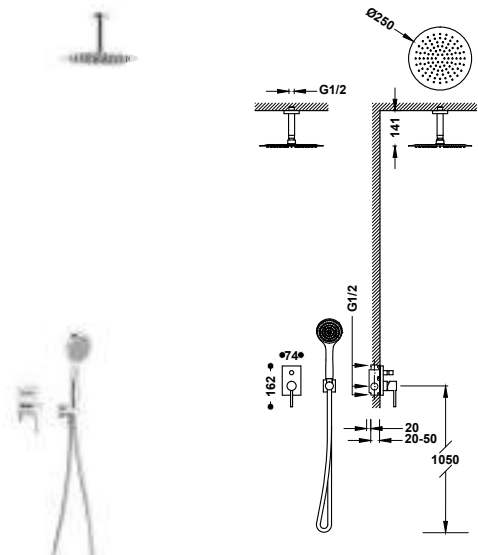
20518007

384,00

- Structure encastrée incluse.
- Inverseur à 2 voies.
- Bras au plafond avec pommeau de douche orientable en acier inoxydable : 250 x 250 mm.
- Support pour douchette à main avec arrivée d'eau murale.
- Douchette à main anticalcaire : 120 x 120 mm. (3 types de jet).
- Flexible satin.

Unterputz-Einhebelmischer-Duschesystem (2 Wege)

- Einschließlich Einbaugehäuse.
- 2-Wege-Umsteller.
- Edelstahl-Kopfbrause mit Kugelgelenk und Deckenarm: 250x250 mm.
- Wandanschlussbogen mit Halterung.
- Anti-Kalk-Handbrause: 120x120 mm. (3 Strahlarten)
- Satin-Brauseschlauch.



Kit mitigeur encastré à 2 voies pour douche

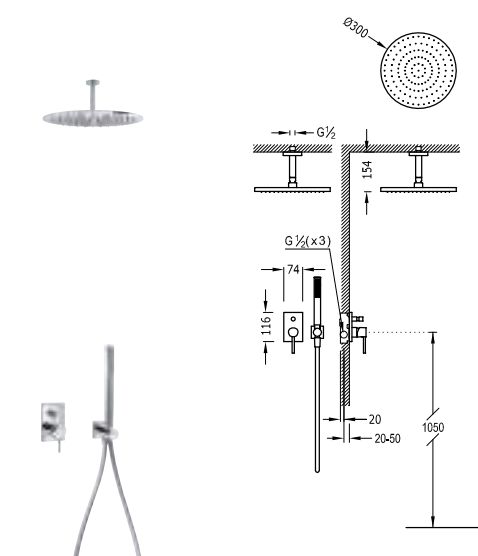
06218081

394,00

- Structure encastrée incluse.
- Inverseur à 2 voies.
- Bras au plafond avec pommeau de douche orientable en acier inoxydable : Ø 250 mm.
- Support pour douchette à main avec arrivée d'eau murale.
- Douchette à main anticalcaire.
- Flexible satin.

Unterputz-Einhebelmischer-Duschesystem (2 Wege)

- Einschließlich Einbaugehäuse.
- 2-Wege-Umsteller.
- Edelstahl-Kopfbrause mit Kugelgelenk und Deckenarm: Ø 250 mm.
- Wandanschlussbogen mit Halterung.
- Anti-Kalk-Handbrause.
- Satin-Brauseschlauch.



Kit mitigeur encastré à 2 voies pour douche

06218080

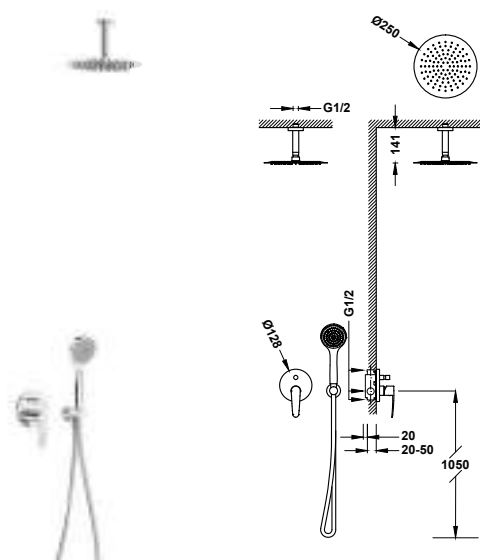
456,00

- Structure encastrée incluse.
- Inverseur à 2 voies.
- Bras au plafond avec pommeau de douche orientable en acier inoxydable : Ø 300 mm.
- Support pour douchette à main avec arrivée d'eau murale.
- Douchette à main anticalcaire en laiton.
- Flexible satin.

Unterputz-Einhebelmischer-Duschesystem (2 Wege)

- Einschließlich Einbaugehäuse.
- 2-Wege-Umsteller.
- Edelstahl-Kopfbrause mit Kugelgelenk und Deckenarm: Ø 300 mm.
- Wandanschlussbogen mit Halterung.
- Anti-Kalk-Messing-Handbrause.
- Satin-Brauseschlauch.





Kit mitigeur encastré à 2 voies pour douche

- Structure encastrée incluse.
- Inverseur à 2 voies.
- Bras au plafond avec pommeau de douche orientable en acier inoxydable : \varnothing 250 mm.
- Support pour douche à main avec arrivée d'eau murale.
- Douche à main anticalcaire : \varnothing 100 mm.
- Flexible satin.

20418005

356,00

Unterputz-Einhebelmischer-Duschsystem (2 Wege)

- Einschließlich Einbaugehäuse.
- 2-Wege-Umsteller.
- Edelstahl-Kopfbrause mit Kugelgelenk und Deckenarm: \varnothing 250 mm.
- Wandanschlussbogen mit Halterung.
- Anti-Kalk-Handbrause: \varnothing 100 mm.
- Satin-Brauseschlauch.



9130190



MITIGEURS À POSER AUFPUTZ- EINHEBELMISCHER

Les mitigeurs pour la douche sont une solution simple et facile à installer avec différents designs et formes qui s'adaptent à tout espace. Ils se caractérisent par leur fonctionnalité, une utilisation pratique d'une seule commande et une résistance élevée au passage du temps.

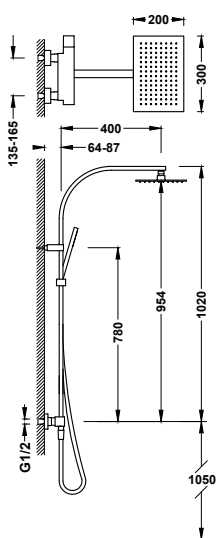
Einhebelmischer für die Dusche sind eine einfache, leicht zu installierende Lösung mit verschiedenen Designs und Formen, die sich an jeden Raum anpassen. Sie zeichnen sich durch ihre Funktionalität, eine bequeme Bedienung über ein einziges Bedienelement und eine lange Lebensdauer aus.

Finitions disponibles / Verfügbare Ausführungen:





ENSEMBLES MITIGEURS POUR DOUCHE / EINHEBEL-DUSCHARMATURENSETS







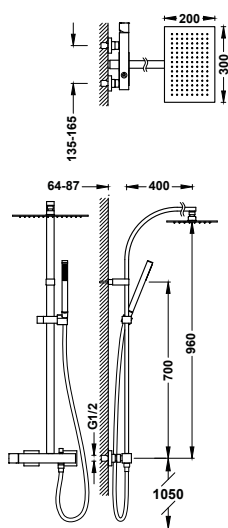
Ensemble mitigeur mural à 2 voies pour douche

- Pommeau de douche orientable en acier inoxydable : 300 x 200 mm.
- Support coulissant et orientable pour douchette à main.
- Douchette à main anticalcaire en laiton.
- Flexible satin.

Einhebel-Aufputz-Duschsystem

- Edelstahl-Kopfbrause mit Kugelgelenk: 300x200 mm.
- Einstellbarer Brausehalter.
- Anti-Kalk-Messing-Handbrause.
- Satin-Brauseschlauch.

	20219101	720,00
	20219101NM	1.116,00
	20219101BM	1.116,00
	20219101AC	1.116,00




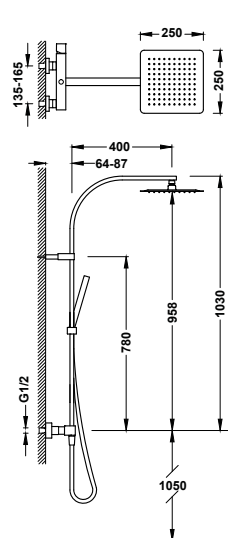
Ensemble mitigeur mural à 2 voies pour douche

- Pommeau de douche orientable en acier inoxydable : 300 x 200 mm.
- Support coulissant et orientable pour douchette à main.
- Douchette à main anticalcaire en laiton.
- Flexible satin.

Einhebel-Aufputz-Duschsystem (2 Wege)

- Edelstahl-Kopfbrause mit Kugelgelenk: 300x200 mm.
- Einstellbarer Brausehalter.
- Anti-Kalk-Messing-Handbrause.
- Satin-Brauseschlauch.

	00719102	667,00
---	----------	---------------



Ensemble mitigeur mural à 2 voies pour douche

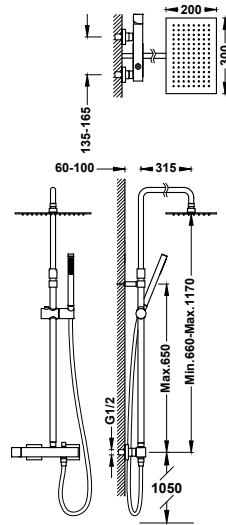
- Pommeau de douche orientable en acier inoxydable : 250 x 250 mm.
- Support coulissant et orientable pour douchette à main.
- Douchette à main anticalcaire en laiton.
- Flexible satin.

Einhebel-Aufputz-Duschsystem (2 Wege)

- Edelstahl-Kopfbrause mit Kugelgelenk: 250x250 mm.
- Einstellbarer Brausehalter.
- Anti-Kalk-Messing-Handbrause.
- Satin-Brauseschlauch.

	00719101	633,00
---	----------	---------------





Ensemble mitigeur mural à 2 voies pour douche

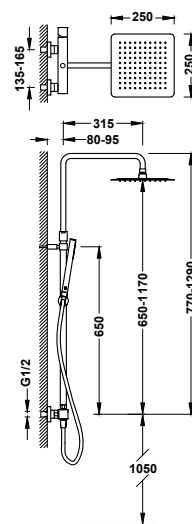
00719702

616,00

- Pommeau de douche orientable en acier inoxydable : 300 x 200 mm.
- Barre de douche télescopique.
- Support coulissant et orientable pour douchette à main.
- Douchette à main anticalcaire en laiton.
- Flexible satin.

Einhebel-Aufputz-Duschsystem (2 Wege)

- Edelstahl-Kopfbrause mit Kugelgelenk: 300x200 mm.
- Höhenverstellbare Duschstange.
- Einstellbarer Brausehalter.
- Anti-Kalk-Messing-Handbrause.
- Satin-Brauseschlauch.



Ensemble mitigeur mural à 2 voies pour douche

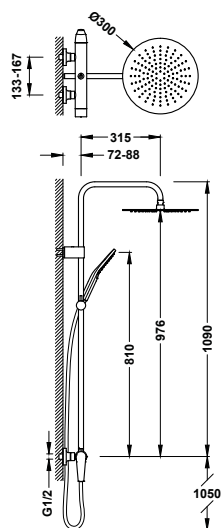
00719701

585,00

- Pommeau de douche orientable en acier inoxydable : 250 x 250 mm.
- Barre de douche télescopique.
- Support coulissant et orientable pour douchette à main.
- Douchette à main anticalcaire en laiton.
- Flexible satin.

Einhebel-Aufputz-Duschsystem (2 Wege)

- Edelstahl-Kopfbrause mit Kugelgelenk: 250x250 mm.
- Höhenverstellbare Duschstange.
- Einstellbarer Brausehalter.
- Anti-Kalk-Messing-Handbrause.
- Satin-Brauseschlauch.



Ensemble mitigeur mural à 2 voies pour douche

28119101

473,00

- Pommeau de douche orientable en acier inoxydable : Ø 300 mm.
- Support coulissant et orientable pour douchette à main.
- Douchette à main anticalcaire : Ø 110 mm. (3 types de jet).
- Flexible satin.

28119101NM

733,00

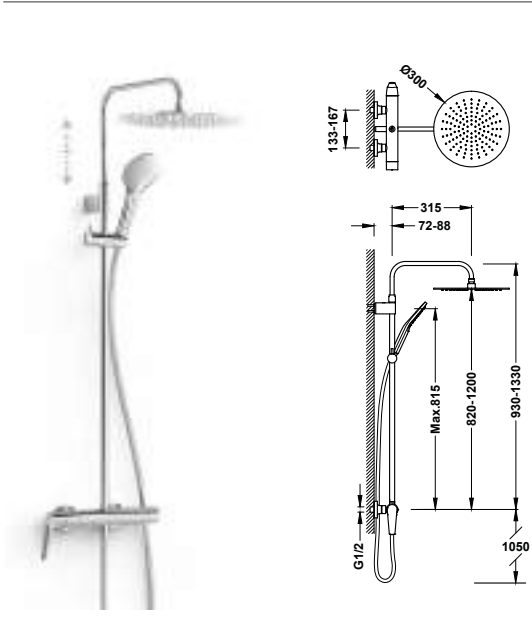
28119101AC

733,00

Einhebel-Aufputz-Duschsystem (2 Wege)




- Edelstahl-Kopfbrause mit Kugelgelenk: Ø 300 mm.
- Einstellbarer Brausehalter.
- Anti-Kalk-Handbrause: Ø 110 mm. (3 Strahlarten)
- Satin-Brauseschlauch.





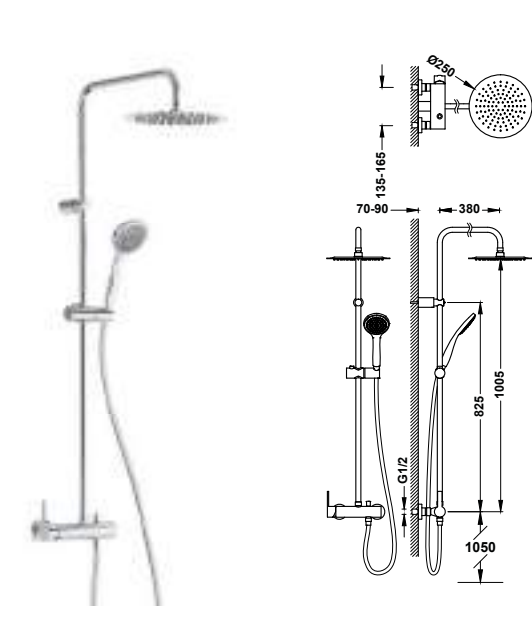
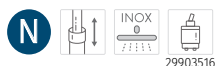
Ensemble mitigeur mural à 2 voies pour douche

- Pommeau de douche orientable en acier inoxydable : Ø 300 mm.
- Barre de douche télescopique.
- Support coulissant et orientable pour douchette à main.
- Douchette à main anticalcaire : Ø 110 mm. (3 types de jet).
- Flexible satin.

	28119701	503,00
	28119701NM	780,00
	28119701AC	780,00


Einhebel-Aufputz-Duschesystem (2 Wege)

- Edelstahl-Kopfbrause mit Kugelgelenk: Ø 300 mm.
- Höhenverstellbare Duschstange.
- Einstellbarer Brausehalter.
- Anti-Kalk-Handbrause: Ø 110 mm. (3 Strahlarten)
- Satin-Brauseschlauch.



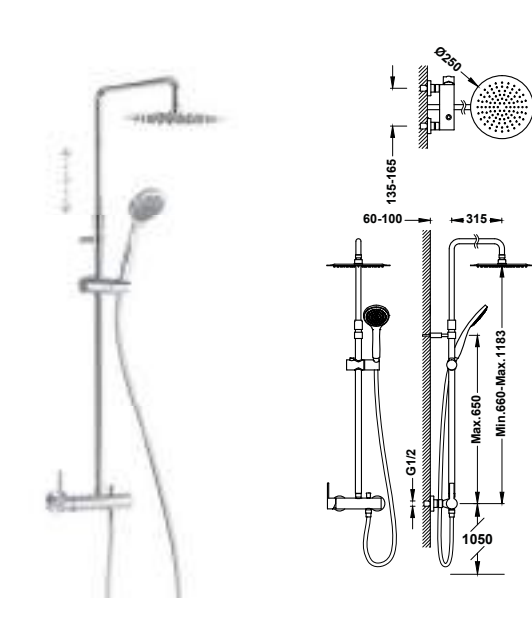
Ensemble mitigeur mural à 2 voies pour douche

- Pommeau de douche orientable en acier inoxydable : Ø 250 mm.
- Support coulissant et orientable pour douchette à main.
- Douchette à main anticalcaire : Ø 100 mm.
- Flexible satin.

	18119102	423,00
---	----------	---------------


Einhebel-Aufputz-Duschesystem (2 Wege)

- Edelstahl-Kopfbrause mit Kugelgelenk: Ø 250 mm.
- Einstellbarer Brausehalter.
- Anti-Kalk-Handbrause: Ø 100 mm.
- Satin-Brauseschlauch.



Ensemble mitigeur mural à 2 voies pour douche

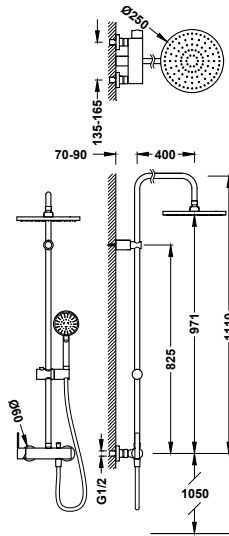
- Pommeau de douche orientable en acier inoxydable : Ø 250 mm.
- Barre de douche télescopique.
- Support coulissant et orientable pour douchette à main.
- Douchette à main anticalcaire : Ø 100 mm.
- Flexible satin.

	08119703	466,00
---	----------	---------------

Einhebel-Aufputz-Duschesystem (2 Wege)

- Edelstahl-Kopfbrause mit Kugelgelenk: Ø 250 mm.
- Höhenverstellbare Duschstange.
- Einstellbarer Brausehalter.
- Anti-Kalk-Handbrause: Ø 100 mm.
- Satin-Brauseschlauch.





Ensemble mitigeur mural à 2 voies pour douche

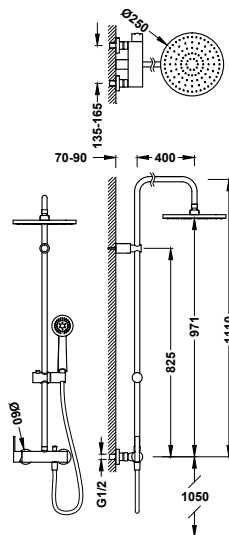
- Pommeau de douche orientable en acier inoxydable : Ø 250 mm.
- Support coulissant et orientable pour douchette à main.
- Douchette à main anticalcaire : Ø 100 mm. (5 types de jet).
- Flexible satin.

Einhebel-Aufputz-Duschsystem (2 Wege)

- Edelstahl-Kopfbrause mit Kugelgelenk: Ø 250 mm.
- Einstellbarer Brausehalter.
- Anti-Kalk-Handbrause: Ø 100 mm. (5 Strahlarten)
- Satin-Brauseschlauch.

181191

423,00



Ensemble mitigeur mural à 2 voies pour douche

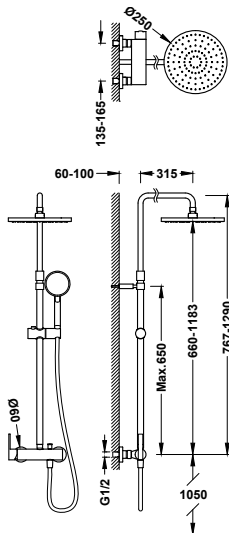
- Pommeau de douche orientable en acier inoxydable : Ø 250 mm.
- Support coulissant et orientable pour douchette à main.
- Douchette à main anticalcaire : Ø 100 mm.
- Flexible métallique renforcé.

Einhebel-Aufputz-Duschsystem (2 Wege)

- Edelstahl-Kopfbrause mit Kugelgelenk: Ø 250 mm.
- Einstellbarer Brausehalter.
- Anti-Kalk-Handbrause: Ø 100 mm.
- Verstärkter Metallbrauseschlauch.

081192

387,00



Ensemble mitigeur mural à 2 voies pour douche

- Pommeau de douche orientable en acier inoxydable : Ø 250 mm.
- Barre de douche télescopique.
- Support coulissant et orientable pour douchette à main.
- Douchette à main anticalcaire : Ø 100 mm. (5 types de jet).
- Flexible satin.

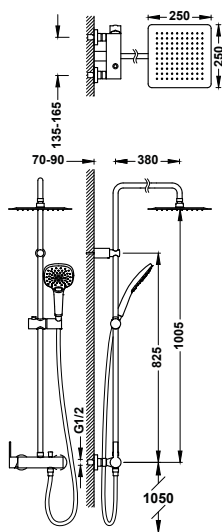
Einhebel-Aufputz-Duschsystem (2 Wege)

- Edelstahl-Kopfbrause mit Kugelgelenk: Ø 250 mm.
- Höhenverstellbare Duschstange.
- Einstellbarer Brausehalter.
- Anti-Kalk-Handbrause: Ø 100 mm. (5 Strahlarten)
- Satin-Brauseschlauch.

08119702

498,00





Ensemble mitigeur mural à 2 voies pour douche

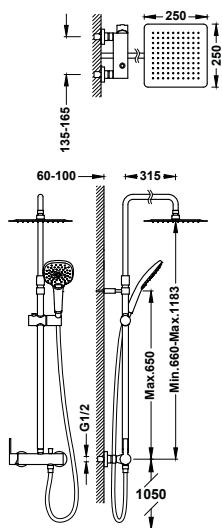
08119302

421,00

- Pommeau de douche orientable en acier inoxydable : 250 x 250 mm.
- Support coulissant et orientable pour douchette à main.
- Douchette à main anticalcaire : 120 x 120 mm. (3 types de jet).
- Flexible satin.

Einhebel-Aufputz-Duschesystem (2 Wege)

- Edelstahl-Kopfbrause mit Kugelgelenk: 250x250 mm.
- Einstellbarer Brausehalter.
- Anti-Kalk-Handbrause: 120x120 mm. (3 Strahlarten)
- Satin-Brauseschlauch.



Ensemble mitigeur mural à 2 voies pour douche

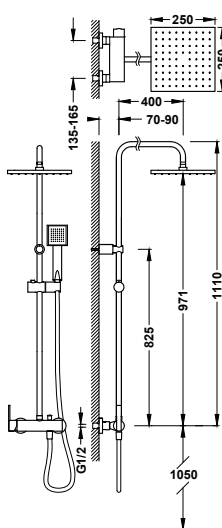
08119704

496,00

- Pommeau de douche orientable en acier inoxydable : 250 x 250 mm.
- Barre de douche télescopique.
- Support coulissant et orientable pour douchette à main.
- Douchette à main anticalcaire : 120 x 120 mm. (3 types de jet).
- Flexible satin.

Einhebel-Aufputz-Duschesystem (2 Wege)

- Edelstahl-Kopfbrause mit Kugelgelenk: 250x250 mm.
- Höhenverstellbare Duschstange.
- Einstellbarer Brausehalter.
- Anti-Kalk-Handbrause: 120x120 mm. (3 Strahlarten)
- Satin-Brauseschlauch.



Ensemble mitigeur mural à 2 voies pour douche

08119301

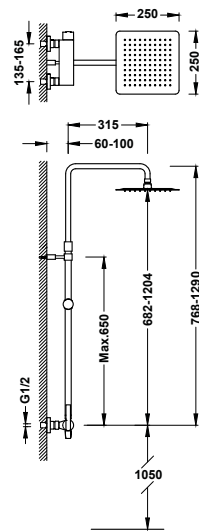
414,00

- Pommeau de douche orientable en acier inoxydable : 250 x 250 mm.
- Support coulissant et orientable pour douchette à main.
- Douchette à main anticalcaire : 80 x 80 mm.
- Flexible satin.

Einhebel-Aufputz-Duschesystem (2 Wege)

- Edelstahl-Kopfbrause mit Kugelgelenk: 250x250 mm.
- Einstellbarer Brausehalter.
- Anti-Kalk-Handbrause: 80x80 mm.
- Satin-Brauseschlauch.





Ensemble mitigeur mural à 2 voies pour douche

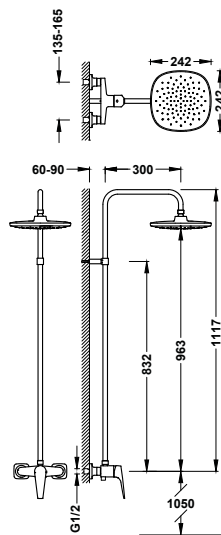
08119701

489,00

- Pommeau de douche orientable en acier inoxydable : 250 x 250 mm.
- Barre de douche télescopique.
- Support coulissant et orientable pour douchette à main.
- Douchette à main anticalcaire.
- Flexible satin.

Einhebel-Aufputz-Duschsystem (2 Wege)

- Edelstahl-Kopfbrause mit Kugelgelenk: 250x250 mm.
- Höhenverstellbare Duschstange.
- Einstellbarer Brausehalter.
- Anti-Kalk-Handbrause.
- Satin-Brauseschlauch.



Ensemble de mitigeur mural à 1 voie pour douche

21899501

268,00

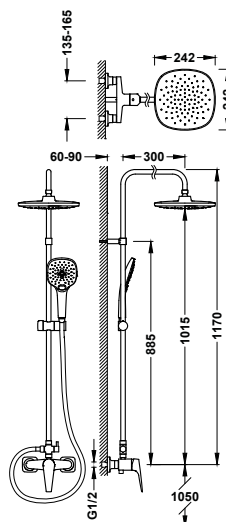
- Pommeau de douche orientable : 242 x 242 mm.

Einhebel-Aufputz-Duschsystem (1 Weg)

- Kopfbrause mit Kugelgelenk: 242x242 mm.



29903504



Ensemble mitigeur mural à 2 voies pour douche

21819101

301,00

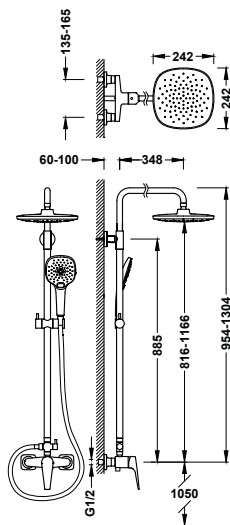
- Avec inverseur intégré dans la barre de douche.
- Pommeau de douche orientable : 242 x 242 mm.
- Support coulissant et orientable pour douchette à main.
- Douchette à main anticalcaire 120 x 120 mm. (3 types de jet).
- Flexible métallique.

Einhebel-Aufputz-Duschsystem (2 Wege)

- Mit Umstellungsschalter in der Stange integriert.
- Kopfbrause mit Kugelgelenk: 242x242 mm.
- Einstellbarer Brausehalter.
- Anti-Kalk-Handbrause 120x120 mm. (3 Strahlarten)
- Metallbrauseschlauch.



29903504



Ensemble mitigeur mural à 2 voies pour douche

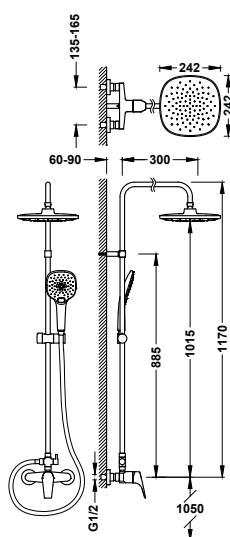
21831221

431,00

- Avec inverseur intégré dans la barre de douche.
- Barre de douche télescopique.
- Pommeau de douche orientable : 242 x 242 mm.
- Support coulissant et orientable pour douchette à main.
- Douchette à main anticalcaire 120 x 120 mm. (3 types de jet).
- Flexible métallique.

Einhebel-Aufputz-Duschesystem (2 Wege)

- Mit Umstellungsschalter in der Stange integriert.
- Höhenverstellbare Duschstange.
- Kopfbrause mit Kugelgelenk: 242x242 mm.
- Einstellbarer Brausehalter.
- Anti-Kalk-Handbrause 120x120 mm. (3 Strahlarten)
- Metallbrauseschlauch.



Ensemble mitigeur mural à 2 voies pour douche

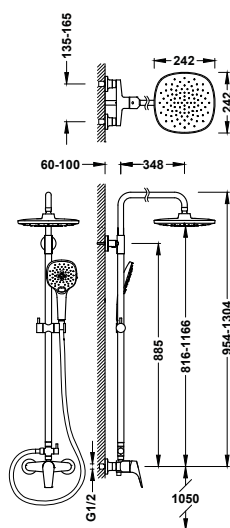
21719101

293,00

- Avec inverseur intégré dans la barre de douche.
- Pommeau de douche orientable : 242 x 242 mm.
- Support coulissant et orientable pour douchette à main.
- Douchette à main anticalcaire 120 x 120 mm. (3 types de jet).
- Flexible métallique.

Einhebel-Aufputz-Duschesystem (2 Wege)

- Mit Umstellungsschalter in der Stange integriert.
- Kopfbrause mit Kugelgelenk: 242x242 mm.
- Einstellbarer Brausehalter.
- Anti-Kalk-Handbrause 120x120 mm. (3 Strahlarten)
- Metallbrauseschlauch.



Ensemble mitigeur mural à 2 voies pour douche

21731221

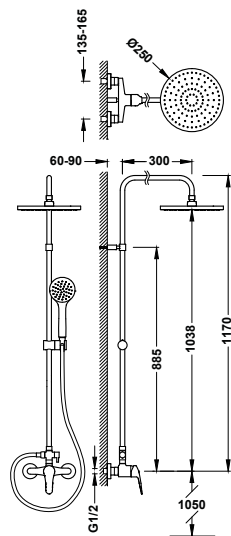
445,00

- Avec inverseur intégré dans la barre de douche.
- Barre de douche télescopique.
- Pommeau de douche orientable : 242 x 242 mm.
- Support coulissant et orientable pour douchette à main.
- Douchette à main anticalcaire 120 x 120 mm. (3 types de jet).
- Flexible métallique.

Einhebel-Aufputz-Duschesystem (2 Wege)

- Mit Umstellungsschalter in der Stange integriert.
- Höhenverstellbare Duschstange.
- Kopfbrause mit Kugelgelenk: 242x242 mm.
- Einstellbarer Brausehalter.
- Anti-Kalk-Handbrause 120x120 mm. (3 Strahlarten)
- Metallbrauseschlauch.





Ensemble mitigeur mural à 2 voies pour douche

- Avec inverseur intégré dans la barre de douche.
- Pommeau de douche orientable : Ø 250 mm.
- Support coulissant et orientable pour douchette à main.
- Douchette à main anticalcaire.
- Flexible métallique.

21619110

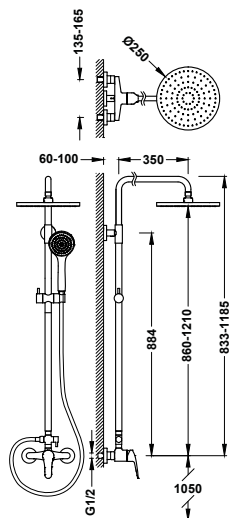
309,00

Einhebel-Aufputz-Duschsystem (2 Wege)

- Mit Umstellungsschalter in der Stange integriert.
- Kopfbrause mit Kugelgelenk: Ø 250 mm.
- Einstellbarer Brausehalter.
- Anti-Kalk-Handbrause.
- Metallbrauseschlauch.



29903504



Ensemble mitigeur mural à 2 voies pour douche

- Avec inverseur intégré dans la barre de douche.
- Pommeau de douche orientable : Ø 250 mm.
- Barre de douche télescopique.
- Support coulissant et orientable pour douchette à main.
- Douchette à main anticalcaire.
- Flexible métallique.

21631221

439,00

Einhebel-Aufputz-Duschsystem (2 Wege)

- Mit Umstellungsschalter in der Stange integriert.
- Kopfbrause mit Kugelgelenk: Ø 250 mm.
- Höhenverstellbare Duschstange.
- Einstellbarer Brausehalter.
- Anti-Kalk-Handbrause.
- Metallbrauseschlauch.



29903504


MITIGEURS POUR REBORD DE BAIGNOIRE

ARMATUREN FÜR DEN BADEWANNENRAND

La simplicité et l'élégance des robinets pour rebord de baignoire peuvent être complétées par un réservoir en option pour une installation sans trappe de visite. Le réservoir est étanche et communique avec l'évacuation de la baignoire. Il est orné d'une plaque en laiton pour une jolie finition de la partie apparente.

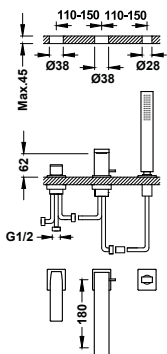
Die Schlichtheit und Eleganz der Einhebel-Wannenrandarmaturen kann durch einen optionalen Tank für eine anschlusslose Installation ergänzt werden. Die Wanne ist wasserdicht und mit dem Abfluss der Badewanne verbunden; eine zusätzliche Messingplatte verbessert den Gesamteindruck des sichtbaren Teils der Installation.

Finitions disponibles / Verfügbare Ausführungen:





ROBINETS POUR Baignoire / WANNENARMATUREN









Mitigeur pour rebord de baignoire

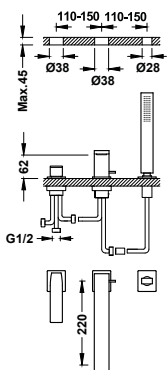
- Inverseur intégré dans le bec de baignoire.
- Douchette à main anticalcaire en laiton.
- Bec de baignoire de 180 mm. Débit : 3 bar - 13 l/m.
- Kit réservoir en option non compris réf : 20224501.

Wannenrandarmatur

- Umsteller im Wanneneinlauf integriert.
- Anti-Kalk-Messing-Handbrause.
- Wanneneinlauf 180 mm. Durchflussmenge: 3 bar - 13 l/min.
- Passender Unterbaukasten für Wannenrand Ref.: 20224501.



	20216103	490,00
	20216103NM	760,00
	20216103BM	760,00
	20216103AC	760,00
	20216103OR	980,00
	20216103OM	980,00









Mitigeur pour rebord de baignoire

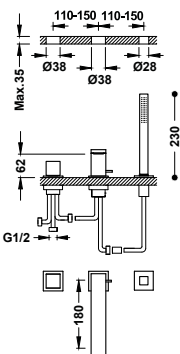
- Inverseur intégré dans le bec de baignoire.
- Douchette à main anticalcaire en laiton.
- Bec de baignoire de 220 mm. Débit : 3 bar - 13 l/m.
- Kit réservoir en option non compris réf : 20224501.

Wannenrandarmatur

- Umsteller im Wanneneinlauf integriert.
- Anti-Kalk-Messing-Handbrause.
- Wanneneinlauf 220 mm. Durchflussmenge: 3 bar - 13 l/min.
- Passender Unterbaukasten für Wannenrand Ref.: 20224501.



	20216101	500,00
	20216101NM	775,00
	20216101BM	775,00
	20216101AC	775,00
	20216101OR	1.000,00
	20216101OM	1.000,00



Mitigeur pour rebord de baignoire

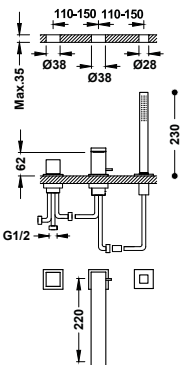
- Inverseur intégré dans le bec de baignoire.
- Douchette à main anticalcaire en laiton.
- Bec de baignoire de 180 mm. Débit : 3 bar - 13 l/m.
- Kit réservoir en option non compris réf : 20024501.

Wannenrandarmatur

- Umsteller im Wanneneinlauf integriert.
- Anti-Kalk-Messing-Handbrause.
- Wanneneinlauf 180 mm. Durchflussmenge: 3 bar - 13 l/min.
- Passender Unterbaukasten für Wannenrand Ref.: 20024501.



	00616106	440,00
---	----------	---------------



Mitigeur pour rebord de baignoire

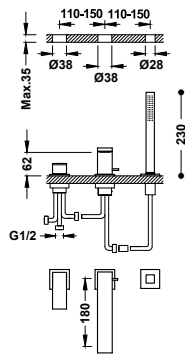
- Inverseur intégré dans le bec de baignoire.
- Douchette à main anticalcaire en laiton.
- Bec de baignoire de 220 mm. Débit : 3 bar - 13 l/m.
- Kit réservoir en option non compris réf : 20024501.

Wannenrandarmatur

- Umsteller im Wanneneinlauf integriert.
- Anti-Kalk-Messing-Handbrause.
- Wanneneinlauf 220 mm. Durchflussmenge: 3 bar - 13 l/min.
- Passender Unterbaukasten für Wannenrand Ref.: 20024501.



	00616104	450,00
---	----------	---------------



Mitigeur pour rebord de baignoire







- Inverseur intégré dans le bec de baignoire.
- Douchette à main anticalcaire en laiton.
- Bec de baignoire de 180 mm. Débit : 3 bar - 13 l/m.
- Kit réservoir en option non compris réf : 20024501.

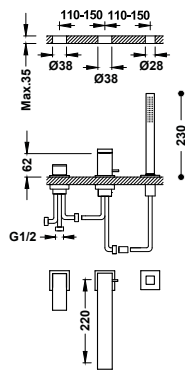
Wannrandarmatur

- Umsteller im Wanneneinlauf integriert.
- Anti-Kalk-Messing-Handbrause.
- Wanneneinlauf 180 mm. Durchflussmenge: 3 bar - 13 l/min.
- Passender Unterbaukasten für Wannenanlauf Ref.: 20024501.



9130190

	00616105	440,00
	00616105NM	682,00
	00616105BM	682,00
	00616105AC	682,00
	00616105OR	880,00
	00616105OM	880,00



Mitigeur pour rebord de baignoire







- Inverseur intégré dans le bec de baignoire.
- Douchette à main anticalcaire en laiton.
- Bec de baignoire de 220 mm. Débit : 3 bar - 13 l/m.
- Kit réservoir en option non compris réf : 20024501.

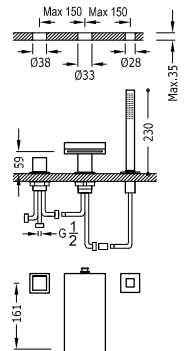
Wannrandarmatur

- Umsteller im Wanneneinlauf integriert.
- Anti-Kalk-Messing-Handbrause.
- Wanneneinlauf 220 mm. Durchflussmenge: 3 bar - 13 l/min.
- Passender Unterbaukasten für Wannenanlauf Ref.: 20024501.



9130190

	00616103	450,00
	00616103NM	698,00
	00616103BM	698,00
	00616103AC	698,00
	00616103OR	900,00
	00616103OM	900,00



Mitigeur pour rebord de baignoire


- Inverseur intégré dans le bec de baignoire.
- Douchette à main anticalcaire en laiton.
- Bec de baignoire avec sortie de l'eau en cascade : 164 mm. Débit : 3 bar - 13 l/min.
- Kit réservoir en option non compris réf : 106245.

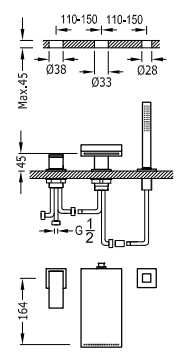
Wannrandarmatur

- Umsteller im Wanneneinlauf integriert.
- Anti-Kalk-Messing-Handbrause.
- Schwall-Wanneneinlauf; 164 mm. Durchflussmenge: 3 bar - 13 l/min.
- Passender Unterbaukasten für Wannenanlauf Ref.: 106245.



9130190

	10716102	980,00
---	----------	---------------



Mitigeur pour rebord de baignoire

- Inverseur intégré dans le bec de baignoire.
- Douchette à main anticalcaire en laiton.
- Bec de baignoire avec sortie de l'eau en cascade : 164 mm. Débit : 3 bar - 13 l/min.
- Kit réservoir en option non compris réf : 106245.

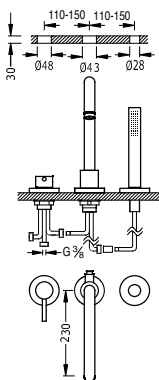
Wannrandarmatur

- Umsteller im Wanneneinlauf integriert.
- Anti-Kalk-Messing-Handbrause.
- Schwall-Wanneneinlauf; 164 mm. Durchflussmenge: 3 bar - 13 l/min.
- Passender Unterbaukasten für Wannenanlauf Ref.: 106245.



9130190

	10616102	990,00
---	----------	---------------



Mitigeur pour rebord de baignoire

- Inverseur intégré dans le bec de baignoire.
- Douchette à main anticalcaire en laiton.
- Débit : 3 bar - 14 l/min.
- Kit réservoir en option non compris réf. : 162245.

Wannenrandarmatur

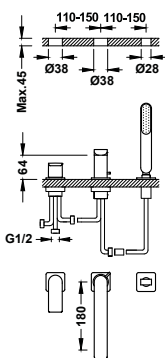
- Umsteller im Wanneneinlauf integriert.
- Anti-Kalk-Messing-Handbrause.
- Durchflussmenge: 3 bar - 14 l/min.
- Passender Unterbaukasten für Wannenrand Ref.: 162245.



9134288

26215001

485,00



Mitigeur pour rebord de baignoire

- Inverseur intégré dans le bec de baignoire.
- Douchette à main anticalcaire.
- Bec de baignoire de 180 mm. Débit : 3 bar - 16 l/min.
- Kit réservoir en option non compris réf. : 20324501.

Wannenrandarmatur

- Umsteller im Wanneneinlauf integriert.
- Anti-Kalk-Handbrause.
- Wanneneinlauf 180 mm. Durchflussmenge: 3 bar - 16 l/min.
- Passender Unterbaukasten für Wannenrand Ref.: 20324501.



9134591

20016203

390,00

20016203NM

605,00

20016203BM

605,00

20016203AC

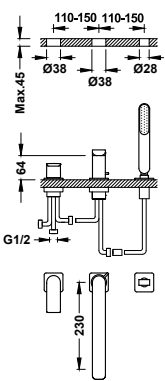
605,00

20016203OR

780,00

20016203OM

780,00



Mitigeur pour rebord de baignoire

- Inverseur intégré dans le bec de baignoire.
- Douchette à main anticalcaire.
- Bec de baignoire de 220 mm. Débit : 3 bar - 16 l/m.
- Kit réservoir en option non compris réf. : 20324501.

Wannenrandarmatur

- Umsteller im Wanneneinlauf integriert.
- Anti-Kalk-Handbrause.
- Wanneneinlauf 220 mm. Durchflussmenge: 3 bar - 16 l/min.
- Passender Unterbaukasten für Wannenrand Ref.: 20324501.



9134591

20016201

400,00

20016201NM

620,00

20016201BM

620,00

20016201AC

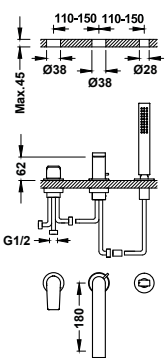
620,00

20016201OR

800,00

20016201OM

800,00



Mitigeur pour rebord de baignoire

- Inverseur intégré dans le bec de baignoire.
- Douchette à main anticalcaire en laiton.
- Bec de baignoire de 180 mm. Débit : 3 bar - 13 l/min.
- Kit réservoir en option non compris réf. : 20024501.

Wannenrandarmatur

- Umsteller im Wanneneinlauf integriert.
- Anti-Kalk-Messing-Handbrause.
- Wanneneinlauf 180 mm. Durchflussmenge: 3 bar - 13 l/min.
- Passender Unterbaukasten für Wannenrand Ref.: 20024501.



9130190

21116101

370,00

21116101NM

574,00

21116101BM

574,00

21116101AC

574,00

21116101KM

574,00

21116101KMB

574,00

21116101OR

740,00

21116101OM

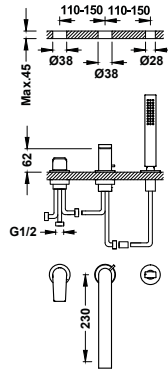
740,00

21116101OP

740,00

21116101OPM

740,00 N



Mitigeur pour rebord de baignoire

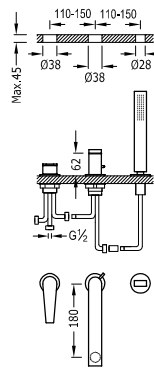
- Inverseur intégré dans le bec de baignoire.
- Douchette à main anticalcaire en laiton.
- Bec de baignoire de 230 mm. Débit : 3 bar - 13 l/min.
- Kit réservoir en option non compris réf. : 20024501.

Wannenrandarmatur

- Umsteller im Wanneneilauf integriert.
- Anti-Kalk-Messing-Handbrause.
- Wanneneinlauf 230 mm. Durchflussmenge: 3 bar - 13 l/min.
- Passender Unterbaukasten für Wannenrand Ref.: 20024501.



	21116103	380,00
	21116103NM	589,00
	21116103BM	589,00
	21116103AC	589,00
	21116103KM	589,00
	21116103KMB	589,00
	21116103OR	760,00
	21116103OM	760,00
	21116103OP	760,00
	21116103OPM	760,00



Mitigeur pour rebord de baignoire

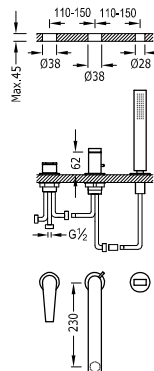
- Inverseur intégré dans le bec de baignoire.
- Douchette à main anticalcaire.
- Bec de baignoire de 180 mm. Débit : 3 bar - 13 l/m.
- Kit réservoir en option non compris réf. : 20024501.

Wannenrandarmatur

- Umsteller im Wanneneilauf integriert.
- Anti-Kalk-Handbrause.
- Wanneneinlauf 180 mm. Durchflussmenge: 3 bar - 13 l/min.
- Passender Unterbaukasten für Wannenrand Ref.: 20024501.



	20516103	350,00
--	----------	---------------



Mitigeur pour rebord de baignoire

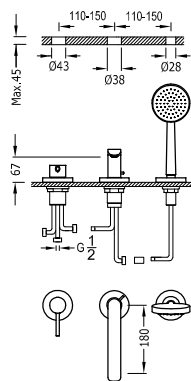
- Inverseur intégré dans le bec de baignoire.
- Douchette à main anticalcaire.
- Bec de baignoire de 230 mm. Débit : 3 bar - 13 l/m.
- Kit réservoir en option non compris réf. : 20024501.

Wannenrandarmatur

- Umsteller im Wanneneilauf integriert.
- Anti-Kalk-Handbrause.
- Wanneneinlauf 230 mm. Durchflussmenge: 3 bar - 13 l/min.
- Passender Unterbaukasten für Wannenrand Ref.: 20024501.



	20516101	360,00
--	----------	---------------



Mitigeur pour rebord de baignoire

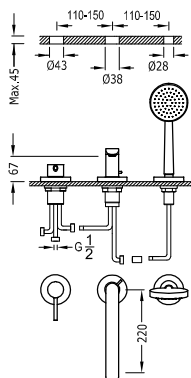
- Inverseur intégré dans le bec de baignoire.
- Douchette à main anticalcaire : Ø 100 mm.
- Bec de baignoire de 180 mm. Débit : 3 bar - 16 l/m.
- Kit réservoir en option non compris réf. : 20324501.

Wannenrandarmatur

- Umsteller im Wanneneilauf integriert.
- Anti-Kalk-Handbrause: Ø 100 mm.
- Wanneneinlauf 180 mm. Durchflussmenge: 3 bar - 16 l/min.
- Passender Unterbaukasten für Wannenrand Ref.: 20324501.



	20316102	340,00
--	----------	---------------



Mitigeur pour rebord de baignoire

- Inverseur intégré dans le bec de baignoire.
- Douchette à main anticalcaire : Ø 100 mm.
- Bec de baignoire de 220 mm. Débit : 3 bar - 16 l/m.
- Kit réservoir en option non compris réf. : 20324501.

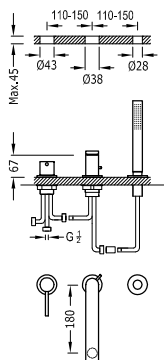
Wannenrandarmatur

- Umsteller im Wanneneinlauf integriert.
- Anti-Kalk-Handbrause: Ø 100 mm.
- Wanneneinlauf 220 mm. Durchflussmenge: 3 bar - 16 l/min.
- Passender Unterbaukasten für Wannenrand Ref.: 20324501.



20316101

350,00



Mitigeur pour rebord de baignoire

- Inverseur intégré dans le bec de baignoire.
- Douchette à main anticalcaire en laiton.
- Bec de baignoire de 180 mm. Débit : 3 bar - 16 l/m.
- Kit réservoir en option non compris réf. : 20324501.

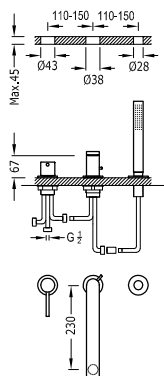
Wannenrandarmatur

- Umsteller im Wanneneinlauf integriert.
- Anti-Kalk-Messing-Handbrause.
- Wanneneinlauf 180 mm. Durchflussmenge: 3 bar - 16 l/min.
- Passender Unterbaukasten für Wannenrand Ref.: 20324501.



06216103

370,00



Mitigeur pour rebord de baignoire

- Inverseur intégré dans le bec de baignoire.
- Douchette à main anticalcaire en laiton.
- Bec de baignoire de 230 mm. Débit : 3 bar - 16 l/m.
- Kit réservoir en option non compris réf. : 20324501.

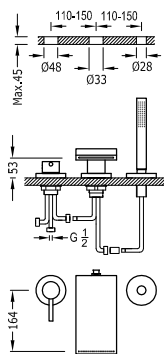
Wannenrandarmatur

- Umsteller im Wanneneinlauf integriert.
- Anti-Kalk-Messing-Handbrause.
- Wanneneinlauf 230 mm. Durchflussmenge: 3 bar - 16 l/min.
- Passender Unterbaukasten für Wannenrand Ref.: 20324501.



06216102

380,00



Mitigeur pour rebord de baignoire

- Inverseur intégré dans le bec de baignoire.
- Douchette à main anticalcaire en laiton.
- Bec de baignoire avec sortie de l'eau en cascade. Débit : 3 bar - 17 l/m.
- Kit réservoir en option non compris réf. : 162245.

Wannenrandarmatur

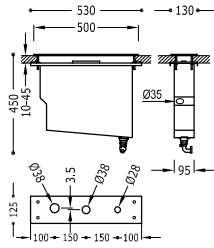
- Umsteller im Wanneneinlauf integriert.
- Anti-Kalk-Messing-Handbrause.
- Schwall-Wanneneinlauf. Durchflussmenge: 3 bar - 17 l/min.
- Passender Unterbaukasten für Wannenrand Ref.: 162245.



162161

812,00

RÉSERVOIRS / TANKS



Réservoir pour robinetterie de rebord de baignoire

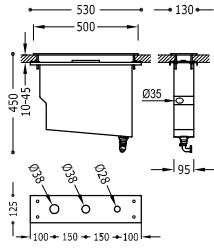
20224501

395,00

Montage supérieur simple. Sans bouchons de visite. Pour réf. : 20216104, 20216102, 20216103, 20216101, 20266102, 20266101.

Unterbaukasten für Wannrandarmaturen

Einfach an der Oberseite zu montieren. Ohne Fertigmontageteile. Ref.: 20216104, 20216102, 20216103, 20216101, 20266102, 20266101.



Réservoir pour robinetterie de rebord de baignoire

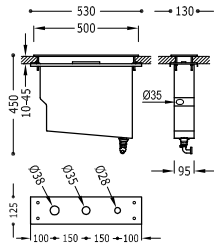
20024501

395,00

Montage supérieur simple. Sans bouchons de visite. Pour réf. : 00616106, 00616105, 0616104, 00616103, 20516103, 20516101, 21116101, 21116103.

Unterbaukasten für Wannrandarmaturen

Einfach an der Oberseite zu montieren. Ohne Fertigmontageteile. Ref.: 00616106, 00616105, 0616104, 00616103, 20516103, 20516101, 21116101, 21116103.



Réservoir pour robinetterie de rebord de baignoire

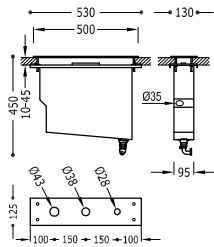
106245

395,00

Montage supérieur simple. Sans bouchons de visite. Pour réf. : 10716102, 10616102.

Unterbaukasten für Wannrandarmaturen

Einfach an der Oberseite zu montieren. Ohne Fertigmontageteile. Ref.: 10716102, 10616102.



Réservoir pour robinetterie de rebord de baignoire

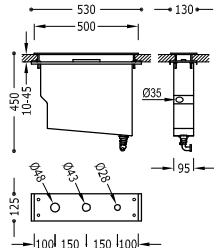
20324501

395,00

Montage supérieur simple. Sans bouchons de visite. Pour réf. : 06216103, 06216102, 20016203, 20016201, 08116104, 08116103, 20316102, 20316101.

Unterbaukasten für Wannrandarmaturen

Einfach an der Oberseite zu montieren. Ohne Fertigmontageteile. Ref.: 06216103, 06216102, 20016203, 20016201, 08116104, 08116103, 20316102, 20316101.



Réservoir pour robinetterie de rebord de baignoire

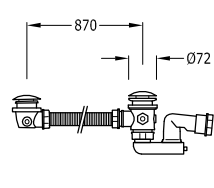
162245

395,00

Montage supérieur simple. Sans bouchons de visite. Pour réf. : 06116101, 162161, 26115001, 26215001.

Unterbaukasten für Wannrandarmaturen

Einfach an der Oberseite zu montieren. Ohne Fertigmontageteile. Ref.: 06116101, 162161, 26115001, 26215001.



Bonde de vidage clic-clac pour baignoire avec trop-plein et prise de drainage

134445

95,00

Avec prise de drainage d'eau pour kit de réservoir. Bouchon Ø 72 mm.

Wannen Ab-/ Überlauf mit Click-Clack

Mit seitlichem Einlass in den Syphon für Drenageschlauch des Unterbaukastens für den Wannrand. Stöpsel Ø 72 mm.












































COMPLÉMENTS DE DOUCHE
DUSCHZUBEHÖR



Pommes de douche encastrées au plafond <i>Kopfbrausen für Unterputz-Deckenmontage</i>	362
Pommes de douche au plafond <i>Kopfbrause für Deckenmontage</i>	366
Pommes de douche murales <i>Kopfbrausen für Wandmontage</i>	368
Pommes de douche et bras <i>Kopfbrausen und Ausläufe</i>	372
Douchettes <i>Handbrausen</i>	381
Flexibles <i>Flexschläuche</i>	387
Barres antidérapantes <i>Schiebestangen</i>	390
Kits de douche <i>Brausesets</i>	399
Supports orientables <i>Schwenkbare Halter</i>	404
Supports avec arrivée d'eau <i>Halter mit Wandanschluss</i>	405
Coude adaptateur mural <i>Adapterbogen für Wasseranschluss</i>	407
Jets <i>Jets</i>	408

















































COMPLÉMENTS DE DOUCHE / DUSCHZUBEHÖR






































	Référence Referenz	Page Seite	Finitions disponibles Verfügbare Ausführungen	Encastré au plafond Deckenunterputz	Au mur Wandinstallation	Au plafond Deckeninstallation	Matériau de fabrication Fertigungsmaterial	Dimensions Abmessungen	 Sorties d'eau Wasserausgänge					l/min
	29997001	362		✓			 INOX	500x650	2	18,5	16			
	29997201	362		✓			 INOX	500x650	✓	2	18,5	16		
	29997101	362		✓			 INOX	500x650		3	18,5	16	8	
	29996201	362		✓			 INOX	500x500	✓	1	14			
	29995501	363		✓			 INOX	500x500		2	20	16		
	134951	363		✓			 INOX	500x500		1	24			
	13495102	363		✓			 INOX	405x405		2	15			-
	13495101	363		✓			 INOX	405x405		1	15			
	29951607	364		✓			 INOX	420x420		1	20			
	29995301	364		✓			 INOX	380x380		1	20			
	134944	364		✓			 INOX	380x380		1	20			
	134714	364		✓			 INOX	330x330		1	11			

	Référence Referenz	Page Seite	Finitions disponibles Verfügbare Ausführungen	Encastré au plafond Deckenunterputz	Au mur Wandinstallation	Au plafond Deckeninstallation	Matériau de fabrication Fertigungsmaterial	Dimensions Abmessungen	 Sorties d'eau Wasserausgänge				 l/min
	29995801	365		✓			INOX 	Ø600	✓	2	20		8
	134950	365		✓			INOX 	Ø500		1	24		
	13495002	365		✓			INOX 	Ø405		2	15		-
	13495001	365		✓			INOX 	Ø405		1	15		
	134940	366		✓			INOX 	Ø380		1	20		
	134715	366		✓				Ø330		1	11		
	29990301	368			✓		INOX 	280x550		2	12	14	
	29990302	368			✓		INOX 	210x550		1	12,5		
	29990303	368			✓		INOX 	160x550		1	12,5		
	29990308	368			✓		INOX 	280x550		2	12	14	
	29990307	369			✓		INOX 	210x550		1	12,5		
	29990306	369			✓		INOX 	160x550		1	12,5		














































COMPLÉMENTS DE DOUCHE / DUSCHZUBEHÖR

	Référence Referenz	Page Seite	Finitions disponibles Verfügbare Ausführungen	Encastré au plafond Deckenunterputz	Au mur Wandinstallation	Au plafond Deckeninstallation	Matériau de fabrication Fertigungsmaterial	Dimensions Abmessungen	 Sorties d'eau Wasserausgänge				l/min
	29990304	369			✓		 INOX	154x200					16
	29963203	372			✓	✓	 INOX	450x315					14
	134315008	372			✓	✓	 INOX	400x250					16
	29963202	372			✓	✓	 INOX	320x220					12
	134315007	372			✓	✓	 INOX	300x200					12
	134315014	372			✓	✓	 INOX	400x400					15
	134315012	373			✓	✓	 INOX	300x300					12
	134315006 134315004 134315002	373 374			✓	✓	 INOX	300x300 250x250 200x200					12
	13413830	373			✓	✓	 INOX	300x300					11
	134315011	373			✓	✓	 INOX	250x250					12
	13413826	374			✓	✓	 ABS	250x250					11

	Référence Referenz	Page Seite	Finitions disponibles Verfügbare Ausführungen	Encastré au plafond Deckenunterputz	Au mur Wandinstallation	Au plafond Deckeninstallation	Matériau de fabrication Fertigungsmaterial	Dimensions Abmessungen	Sorties d'eau Wasserausgänge		l/min							
																		
	29943801	374			✓	✓		242x242	1	12								
	29963206	374			✓	✓		220x220	1	15								
	134315015	374			✓	✓		Ø400	1	15								
	29933703	375			✓	✓		Ø310	1	11								
	134315010	375			✓	✓		Ø300	1	12								
	134315005 134315003	375			✓	✓		Ø300 Ø250	1	12								
	13413730	375			✓	✓		Ø300	1	11								
	134315009	376			✓	✓		Ø250	1	12								
	13413726	376			✓	✓		Ø250	1	11								
	13431513	376			✓	✓		Ø225	1	12								
	134315001	376			✓	✓		Ø200	1	12								



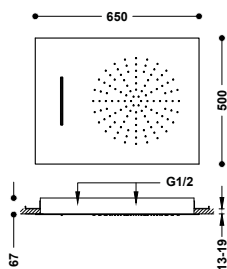
COMPLÉMENTS DE DOUCHE / DUSCHZUBEHÖR

	Référence Referenz	Page Seite	Finitions disponibles Verfügbare Ausführungen	Matériau de fabrication Fertigungsmaterial	Dimensions Abmessungen	Nombre de fonctions Anzahl der Funktionen								l/min
	20263901	381				1	9,5							
	29963108	381				1	12							
	00663901	381				1	9,5							
	03463901	381				1	13							
	03411601	381				1	9,5							
	913412380	382				1	12							
	29974901	382			Ø110	5	10	12,5	12	12,5	10			
	29974904	382			Ø130	3	7	8	5					
	29974905	383			Ø110	3	8,8	9,6	8,8					
	29963115	382			Ø110	5	17	17	11	17	10			
	29963112	383			Ø110	3	8,5							8,5
	29963113	383			96x110	3	8,5							8,5

	Référence Referenz	Page Seite	Finitions disponibles Verfügbare Ausführungen	Matériau de fabrication Fertigungsmaterial	Dimensions Abmessungen	Nombre de fonctions Anzahl der Funktionen								l/min
	29974906	383			107x107	3	8,2	8,6	8,1					
	29963111	383			120x120	3	10	14	9					
	134612	384			80x80	1	15							
	29963109	384			Ø78	1	10							
	29963110	384			Ø100	1	16							
	29963114	384			Ø100	3	14	14	10					
	29963105	384			Ø110	1	10							
	29963106	385			Ø110	5	10	10	8,5		8,5	9,5		
	134748	385			Ø100	5	16	16,5	15,5	16	11			
	29974802	385			Ø100	1	9,5							
	9134725	385			Ø77	1	7,5							
	134617	385			Ø80	1	15,5							
	134627	386			Ø80	2	15				7			



POMMES DE DOUCHE ENCASTRÉES AU PLAFOND / KOPFBRAUSEN FÜR UNTERPUTZ-DECKENMONTAGE



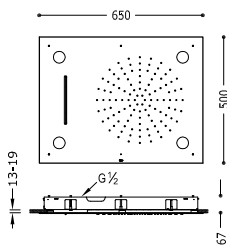
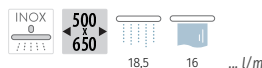
Pommeau de douche encastré au plafond

Avec 2 types de jet (pluie/cascade). Alimentation par 2 voies d'eau indépendantes. Dimensions : 500 x 650 mm. Matériau : Acier inoxydable. Picots anticalcaire.

Edelstahl-Kopfbrause für Deckenmontage

Mit 2 Strahlarten (Regenstrahl/Schwallauslauf). Zufuhr über 2 unabhängige Wasserleitungen. Abmessungen: 500x650 mm. Material: Edelstahl. Anti-Kalk-Düsen.

- 29997001 **1.400,00**
- 29997001NM **2.170,00**
- 29997001BM **2.170,00**
- 29997001AC **2.170,00**
- 29997001OR **2.800,00**
- 29997001OM **2.800,00**



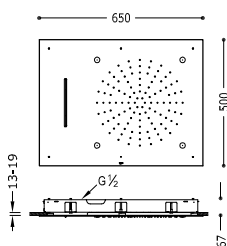
Pommeau de douche encastré au plafond avec chromothérapie

Avec 2 types de jet (pluie/cascade). Alimentation par 2 voies d'eau indépendantes. Dimensions : 500 x 650 mm. Matériau : Acier inoxydable. Picots anticalcaire. Les lumières LED sont activées avec un interrupteur (non compris).

Kopfbrause mit Chromotherapie für Deckenmontage

Mit 2 Strahlarten (Regenstrahl/Schwallauslauf). Zufuhr über 2 unabhängige Wasserleitungen. Abmessungen: 500x650 mm. Material: Edelstahl. Anti-Kalk-Düsen. Die LEDs werden mit einem (nicht inbegriffenen) Schalter aktiviert.

- 29997201 **2.400,00**



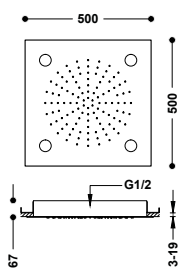
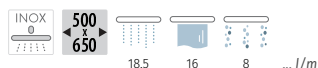
Pommeau de douche encastré au plafond

Avec 3 types de jet (pluie/cascade/micro drop). Alimentation par 3 voies d'eau indépendantes. Dimensions : 500 x 650 mm. Matériau : Acier inoxydable. Picots anticalcaire.

Edelstahl-Kopfbrause für Deckenmontage

Mit 3 Strahlarten (Regenstrahl/Schwallauslauf/Micro drop). Zufuhr über 3 unabhängige Wasserleitungen. Abmessungen: 500x650 mm. Material: Edelstahl. Anti-Kalk-Düsen.

- 29997101 **1.500,00**



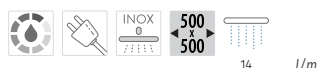
Pommeau de douche encastré au plafond avec chromothérapie

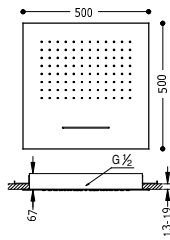
Dimensions : 500 x 500 mm. Matériau : Acier inoxydable. Picots anticalcaire. Les lumières LED s'activent automatiquement ou avec un interrupteur (non compris).

Kopfbrause mit Chromotherapie für Deckenmontage

Abmessungen: 500x500 mm. Material: Edelstahl. Anti-Kalk-Düsen. Die LEDs werden automatisch mit einem (nicht inbegriffenen) Schalter aktiviert.

- 29996201 **1.350,00**









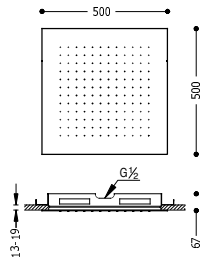
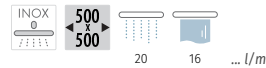
Pommeau de douche encastré au plafond

Avec 2 types de jet (pluie/cascade). Alimentation par 2 voies d'eau indépendantes. Dimensions : 500 x 500 mm. Matériau : Acier inoxydable. Picots anticalcaire.

Edelstahl-Kopfbrause für Deckenmontage

Mit 2 Strahlarten (Regenstrahl/Schwallauslauf). Zufuhr über 2 unabhängige Wasserleitungen. Abmessungen: 500x500 mm. Material: Edelstahl. Anti-Kalk-Düsen.

-  29995501 **1.100,00**
-  29995501NM **1.705,00**
-  29995501BM **1.705,00**
-  29995501AC **1.705,00**









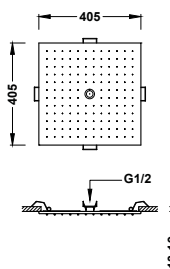

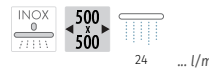
Pommeau de douche encastré au plafond

Dimensions : 500 x 500 mm. Matériau : Acier inoxydable. Picots anticalcaire.

Edelstahl-Kopfbrause für Deckenmontage

Abmessungen: 500x500 mm. Material: Edelstahl. Anti-Kalk-Düsen.

-  134951 **995,00**
-  134951NM **1.542,00**
-  134951BM **1.542,00**
-  134951AC **1.542,00**
-  134951OR **1.990,00**
-  134951OM **1.990,00**












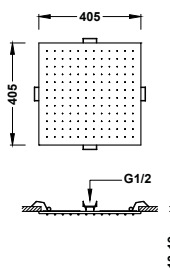
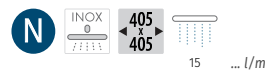
Pommeau de douche encastré au plafond

Avec 2 types de jet (pluie/free flow). Alimentation par 2 voies d'eau indépendantes. Dimensions : 405 x 405 mm. Matériau : Acier inoxydable. Picots anticalcaire.

Edelstahl-Kopfbrause für Deckenmontage

Mit 2 Strahlarten (Regenstrahl/free flow). Zufuhr über 2 unabhängige Wasserleitungen. Abmessungen: 405x405 mm. Material: Edelstahl. Anti-Kalk-Düsen.

-  13495102 **870,00**
-  13495102NM **1.349,00**
-  13495102BM **1.349,00**
-  13495102AC **1.349,00**
-  13495102KM **1.349,00**
-  13495102KMB **1.349,00**
-  13495102OR **1.740,00**
-  13495102OM **1.740,00**
-  13495102OP **1.740,00**
-  13495102OPM **1.740,00**



Pommeau de douche encastré au plafond

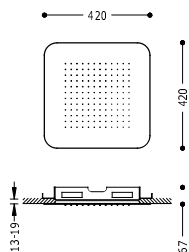
Dimensions : 405 x 405 mm. Matériau : Acier inoxydable. Picots anticalcaire.

Edelstahl-Kopfbrause für Deckenmontage

Abmessungen: 405x405 mm. Material: Edelstahl. Anti-Kalk-Düsen.

-  13495101 **800,00**
-  13495101NM **1.240,00**
-  13495101BM **1.240,00**
-  13495101AC **1.240,00**
-  13495101KM **1.240,00**
-  13495101KMB **1.240,00**
-  13495101OR **1.600,00**
-  13495101OM **1.600,00**
-  13495101OP **1.600,00**
-  13495101OPM **1.600,00**





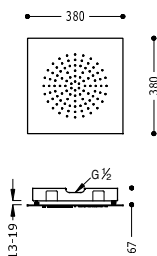
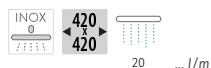
Pommeau de douche encastré au plafond

Dimensions : 420 x 420 mm. Matériau : Acier inoxydable.
Picots anticalcaire.

Edelstahl-Kopfbrause für Deckenmontage

Abmessungen: 420x420 mm. Material: Edelstahl. Anti-Kalk-Düsen.

- 29951607 **895,00**
- 29951607NM **1.387,00**
- 29951607BM **1.387,00**
- 29951607AC **1.387,00**
- 29951607OR **1.790,00**
- 29951607OM **1.790,00**



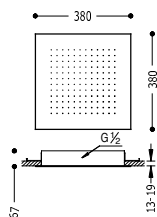

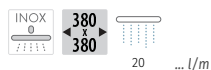
Pommeau de douche encastré au plafond

Dimensions : 380 x 380 mm. Matériau : Acier inoxydable.
Picots anticalcaire.

Edelstahl-Kopfbrause für Deckenmontage

Abmessungen: 380x380 mm. Material: Edelstahl. Anti-Kalk-Düsen.

- 29995301 **770,00**
- 29995301NM **1.194,00**
- 29995301BM **1.194,00**
- 29995301AC **1.194,00**
- 29995301OR **1.540,00**
- 29995301OM **1.540,00**



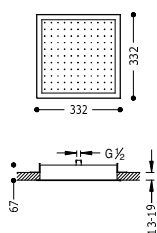
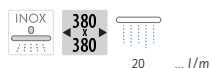
Pommeau de douche encastré au plafond

Dimensions : 380 x 380 mm. Matériau : Acier inoxydable.
Picots anticalcaire.

Edelstahl-Kopfbrause für Deckenmontage

Abmessungen: 380x380 mm. Material: Edelstahl. Anti-Kalk-Düsen.

- 134944 **795,00**
- 134944NM **1.232,00**
- 134944BM **1.232,00**
- 134944AC **1.232,00**
- 134944OR **1.590,00**
- 134944OM **1.590,00**



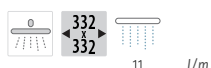
Pommeau de douche encastré au plafond

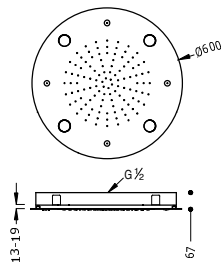
Dimensions : 332 x 332 mm. Matériau laiton. Picots anticalcaire.

Edelstahl-Kopfbrause für Deckenmontage

Abmessungen: 332x332 mm. Material: Messing. Anti-Kalk-Düsen.

- 134714 **520,00**





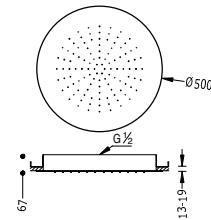
Pommeau de douche encastré au plafond avec chromothérapie

29995801 **2.400,00**

Avec 2 types de jet (pluie/micro drop). Alimentation par 2 voies d'eau indépendantes. Dimensions : Ø 600 mm. Matériau : Acier inoxydable. Picots anticalcaire. Les lumières LED sont activées avec un interrupteur (non compris).

Kopfbrause mit Chromotherapie für Deckenmontage

Mit 2 Strahlarten (Regenstrahl/Micro drop). Zufuhr über 2 unabhängige Wasserleitungen. Abmessungen: Ø 600 mm. Material: Edelstahl. Anti-Kalk-Düsen. Die LEDs werden mit einem (nicht inbegriffenen) Schalter aktiviert.



Pommeau de douche encastré au plafond

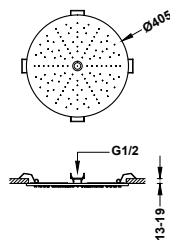
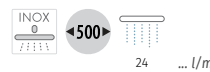
134950 **995,00**

Dimensions : Ø 500 mm. Matériau : Acier inoxydable. Picots anticalcaire.

Edelstahl-Kopfbrause für Deckenmontage

Abmessungen: Ø 500 mm. Material: Edelstahl. Anti-Kalk-Düsen.

- 134950NM **1.542,00**
- 134950BM **1.542,00**
- 134950AC **1.542,00**
- 134950OR **1.990,00**
- 134950OM **1.990,00**



Pommeau de douche encastré au plafond

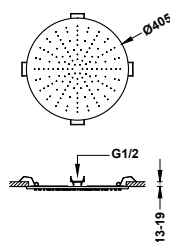
13495002 **820,00**

Avec 2 types de jet (pluie/free flow). Alimentation par 2 voies d'eau indépendantes. Dimensions : Ø 405 mm. Matériau : Acier inoxydable. Picots anticalcaire.

Edelstahl-Kopfbrause für Deckenmontage

Mit 2 Strahlarten (Regenstrahl/free flow). Zufuhr über 2 unabhängige Wasserleitungen. Abmessungen: Ø 405 mm. Material: Edelstahl. Anti-Kalk-Düsen.

- 13495002NM **1.271,00**
- 13495002BM **1.271,00**
- 13495002AC **1.271,00**
- 13495002KM **1.271,00**
- 13495002KMB **1.271,00**
- 13495002OR **1.640,00**
- 13495002OM **1.640,00**
- 13495002OP **1.640,00**
- 13495002OPM **1.640,00**



Pommeau de douche encastré au plafond

13495001 **750,00**

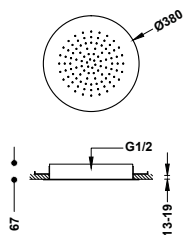
Dimensions : Ø 405 mm. Matériau : Acier inoxydable. Picots anticalcaire.

Edelstahl-Kopfbrause für Deckenmontage

Abmessungen: Ø 405 mm. Material: Edelstahl. Anti-Kalk-Düsen.

- 13495001NM **1.163,00**
- 13495001BM **1.163,00**
- 13495001AC **1.163,00**
- 13495001KM **1.163,00**
- 13495001KMB **1.163,00**
- 13495001OR **1.500,00**
- 13495001OM **1.500,00**
- 13495001OP **1.500,00**
- 13495001OPM **1.500,00**





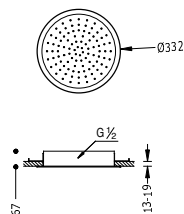

Pommeau de douche encastré au plafond

Dimensions : Ø 380 mm. Matériau : Acier inoxydable.
Picots anticalcaire.

Edelstahl-Kopfbrause für Deckenmontage

Abmessungen: Ø 380 mm. Material: Edelstahl. Anti-Kalk-Düsen.

- 134940 **795,00**
- 134940NM **1.232,00**
- 134940BM **1.232,00**
- 134940AC **1.232,00**
- 134940KM **1.232,00**
- 134940KMB **1.232,00**
- 134940OR **1.590,00**
- 134940OM **1.590,00**
- 134940OP **1.590,00**
- 134940OPM **1.590,00**



Pommeau de douche encastré au plafond

Dimensions : Ø 332 mm. Matériau laiton. Picots anticalcaire.

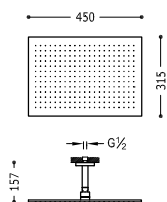
Edelstahl-Kopfbrause für Deckenmontage

Abmessungen: Ø 332 mm. Material: Messing. Anti-Kalk-Düsen.

- 134715 **520,00**



POMMES DE DOUCHE AU PLAFOND / KOPFBRAUSE FÜR DECKENMONTAGE



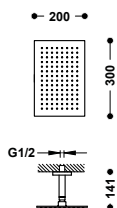
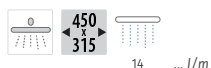
Bras de plafond avec pommeau de douche orientable

Bras de plafond : 157 mm. Pommeau de douche orientable : 450 x 315 mm. Matériau : Laiton.

Kopfbrause mit Kugelgelenk und Deckenarm

Deckenarm: 157 mm. Kopfbrause mit Kugelgelenk: 450x315 mm. Material: Messing.

- 03443203 **415,00**



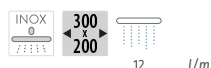
Bras de plafond avec pommeau de douche orientable

Bras de plafond : 141 mm. Pommeau de douche orientable : 300 x 200 mm. Matériau : Acier inoxydable.

Kopfbrause mit Kugelgelenk und Deckenarm

Deckenarm: 141 mm. Kopfbrause mit Kugelgelenk: 300x200 mm. Material: Edelstahl.

- 03443202 **265,00**



Bras de plafond avec pommeau de douche orientable

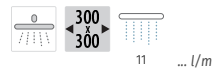
03483102

335,00

Bras de plafond : 157 mm. Pommeau de douche orientable : 300 x 300 mm. Matériau : Laiton.

Kopfbrause mit Kugelgelenk und Deckenarm

Deckenarm: 157 mm. Kopfbrause mit Kugelgelenk: 300x300 mm. Material: Messing.



Bras de plafond avec pommeau de douche orientable

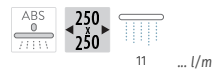
03412102

155,00

Bras de plafond : 166 mm. Pommeau de douche orientable : 250 x 250 mm.

Kopfbrause mit Kugelgelenk und Deckenarm

Deckenarm: 166 mm. Kopfbrause mit Kugelgelenk: 250x250 mm.



Bras de plafond avec pommeau de douche orientable

134331

173,00

Bras de plafond : 153 mm. Pommeau de douche orientable : Ø 300 mm. Matériau : Acier inoxydable.

Kopfbrause mit Kugelgelenk und Deckenarm

Deckenarm: 153 mm. Kopfbrause mit Kugelgelenk: Ø 300 mm. Material: Edelstahl.



Bras de plafond avec pommeau de douche orientable

134221

138,00

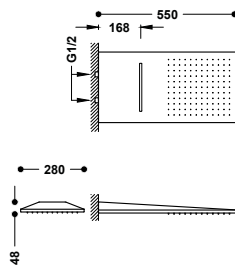
Bras de plafond : 155 mm. Pommeau de douche orientable : Ø 250 mm.

Kopfbrause mit Kugelgelenk und Deckenarm

Deckenarm: 155 mm. Kopfbrause mit Kugelgelenk: Ø 250 mm.



POMMES DE DOUCHE MURALES / KOPFBRAUSEN FÜR WANDMONTAGE



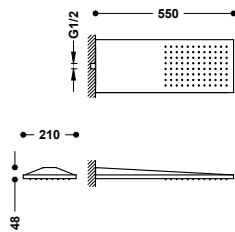
Pommeau de douche mural

Avec 2 types de jet (pluie/cascade). Alimentation par 2 voies d'eau indépendantes. Dimensions : 280 x 550 mm. Matériau : Acier inoxydable. Picots anticalcaire.

Kopfbräuse für Wandmontage

Mit 2 Strahlarten (Regenstrahl/Schwallauslauf). Zufuhr über 2 unabhängige Wasserleitungen. Abmessungen: 280x550 mm. Material: Edelstahl. Anti-Kalk-Düsen.

- 29990301 **740,00**
- 29990301NM **1.147,00**
- 29990301BM **1.147,00**
- 29990301AC **1.147,00**
- 29990301OR **1.480,00**
- 29990301OM **1.480,00**



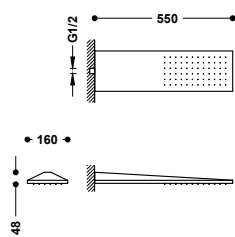
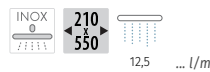
Pommeau de douche mural

Dimensions : 210 x 550 mm. Matériau : Acier inoxydable. Picots anticalcaire.

Kopfbräuse für Wandmontage

Abmessungen: 210x550 mm. Material: Edelstahl. Anti-Kalk-Düsen.

- 29990302 **540,00**
- 29990302NM **837,00**
- 29990302BM **837,00**
- 29990302AC **837,00**
- 29990302OR **1.080,00**
- 29990302OM **1.080,00**



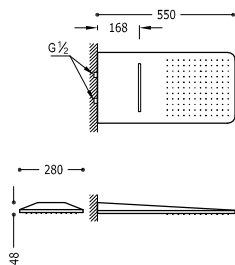
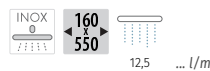
Pommeau de douche mural

Dimensions : 160 x 550 mm. Matériau : Acier inoxydable. Picots anticalcaire.

Kopfbräuse für Wandmontage

Abmessungen: 160x550 mm. Material: Edelstahl. Anti-Kalk-Düsen.

- 29990303 **440,00**
- 29990303NM **682,00**
- 29990303BM **682,00**
- 29990303AC **682,00**
- 29990303KM **682,00**
- 29990303KMB **682,00**
- 29990303OR **880,00**
- 29990303OM **880,00**
- 29990303OP **880,00**
- 29990303OPM **880,00**



Pommeau de douche mural

Avec 2 types de jet (pluie/cascade). Alimentation par 2 voies d'eau indépendantes. Dimensions : 280 x 550 mm. Matériau : Acier inoxydable. Picots anticalcaire.

Kopfbräuse für Wandmontage

Mit 2 Strahlarten (Regenstrahl/Schwallauslauf). Zufuhr über 2 unabhängige Wasserleitungen. Abmessungen: 280x550 mm. Material: Edelstahl. Anti-Kalk-Düsen.

- 29990308 **800,00**
- 29990308NM **1.240,00**
- 29990308BM **1.240,00**
- 29990308AC **1.240,00**



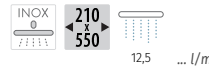
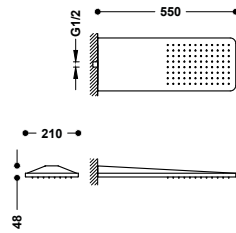
Pommeau de douche mural

Dimensions : 210 x 550 mm. Matériau : Acier inoxydable.
Picots anticalcaire.

Kopfbrause für Wandmontage

Abmessungen: 210x550 mm. Material: Edelstahl. Anti-Kalk-Düsen.

-  29990307 **600,00**
-  29990307NM **930,00**
-  29990307BM **930,00**
-  29990307AC **930,00**
-  29990307KM **930,00**
-  29990307KMB **930,00**
-  29990307OR **1.200,00**
-  29990307OM **1.200,00**
-  29990307OP **1.200,00**
-  29990307OPM **1.200,00**









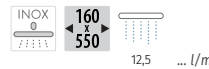
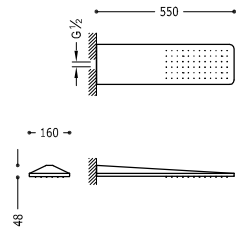
Pommeau de douche mural

Dimensions : 160 x 550 mm. Matériau : Acier inoxydable.
Picots anticalcaire.

Kopfbrause für Wandmontage

Abmessungen: 160x550 mm. Material: Edelstahl. Anti-Kalk-Düsen.

-  29990306 **500,00**
-  29990306NM **775,00**
-  29990306BM **775,00**
-  29990306AC **775,00**
-  29990306OR **1.000,00**
-  29990306OM **1.000,00**









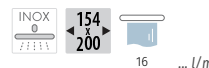
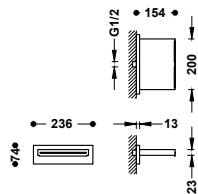
Pommeau de douche mural

Avec sortie de l'eau en cascade. Matériau : Acier inoxydable.
Dimensions : 154 x 200 mm.

Kopfbrause für Wandmontage

Mit Schwallauslauf. Material: Edelstahl. Abmessungen: 154x200 mm.

-  29990304 **440,00**
-  29990304NM **682,00**
-  29990304BM **682,00**
-  29990304AC **682,00**
-  29990304OR **880,00**
-  29990304OM **880,00**



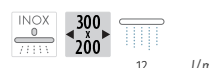
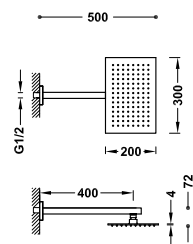
Bras mural avec pommeau de douche orientable

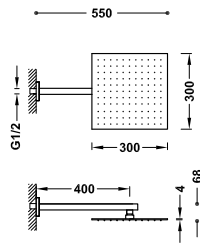
Bras mural : 400 mm. Pommeau de douche orientable : 300 x 200 mm.
Matériau : Acier inoxydable.

Kopfbrause mit Kugelgelenk und Wandarm

Wandarm: 400 mm. Kopfbrause mit Kugelgelenk: 300x200 mm.
Material: Edelstahl.

-  29953202 **288,00**





Bras mural avec pommeau de douche orientable

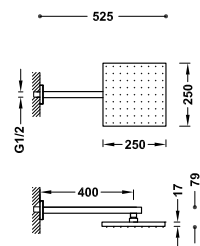
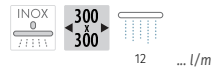
Bras mural : 400 mm. Pommeau de douche orientable : 300 x 300 mm.
Matériau : Acier inoxydable.

134433

255,00

Kopfbrause mit Kugelgelenk und Wandarm

Wandarm: 400 mm. Kopfbrause mit Kugelgelenk: 300x300 mm.
Material: Edelstahl.



Bras mural avec pommeau de douche orientable

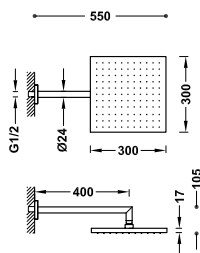
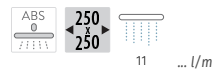
Bras mural : 400 mm. Pommeau de douche orientable : 250 x 250 mm.

134233

168,00

Kopfbrause mit Kugelgelenk und Wandarm

Wandarm: 400 mm. Kopfbrause mit Kugelgelenk: 250x250 mm.



Bras mural avec pommeau de douche orientable

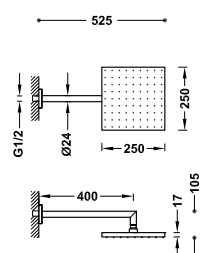
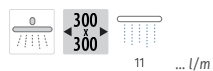
Bras mural : 400 mm. Pommeau de douche orientable : 300 x 300 mm.
Matériau : Laiton.

03443101

343,00

Kopfbrause mit Kugelgelenk und Wandarm

Wandarm: 400 mm. Kopfbrause mit Kugelgelenk: 300x300 mm.
Material: Messing.



Bras mural avec pommeau de douche orientable

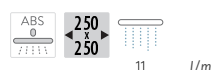
Bras mural : 400 mm. Pommeau de douche orientable : 250 x 250 mm.

03423101

163,00

Kopfbrause mit Kugelgelenk und Wandarm

Wandarm: 400 mm. Kopfbrause mit Kugelgelenk: 250x250 mm.



Bras mural avec pommeau de douche orientable

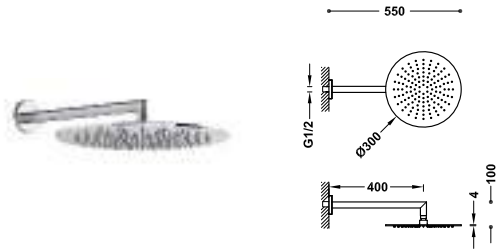
134432

215,00

Bras mural : 400 mm. Pommeau de douche orientable : Ø 300 mm.
Matériau : Acier inoxydable.

Kopfbrause mit Kugelgelenk und Wandarm

Wandarm: 400 mm. Kopfbrause mit Kugelgelenk: Ø 300 mm.
Material: Edelstahl.



Bras mural avec pommeau de douche orientable

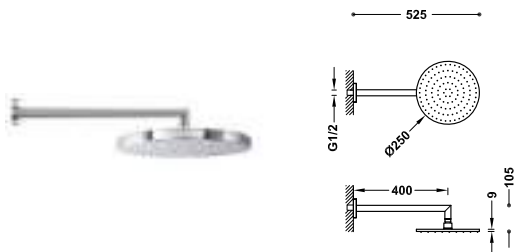
134232

155,00

Bras mural : 400 mm. Pommeau de douche orientable : Ø 250 mm.

Kopfbrause mit Kugelgelenk und Wandarm

Wandarm: 400 mm. Kopfbrause mit Kugelgelenk: Ø 250 mm.



POMMES DE DOUCHE ET BRAS / KOPFBRAUSEN UND AUSLÄUFE




Pommeau de douche
Dimensions : 450 x 315 mm. Rotule orientable. Matériau : Laiton. Picots anticalcaire.

Kopfbrause
Abmessungen: 450x315 mm. Kugelgelenk. Material: Messing. Anti-Kalk-Düsen.



- 29963203 **350,00**
- 29963203NM **543,00**
- 29963203BM **543,00**
- 29963203AC **543,00**
- 29963203OR **700,00**
- 29963203OM **700,00**

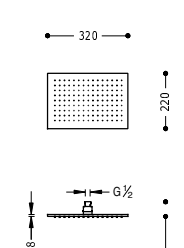



Pommeau de douche
Extra-fin : 4 mm. Dimensions : 400 x 250 mm. Rotule orientable. Matériau : Acier inoxydable. Picots anticalcaire.

Kopfbrause
Extradünn: 4 mm. Abmessungen: 400x250 mm. Kugelgelenk. Material: Edelstahl. Anti-Kalk-Düsen.



- 134315008 **250,00**
- 134315008NM **388,00**
- 134315008BM **388,00**
- 134315008AC **388,00**
- 134315008OR **500,00**
- 134315008OM **500,00**

Pommeau de douche
Dimensions : 320 x 220 mm. Rotule orientable. Matériau : Laiton. Picots anticalcaire.

Kopfbrause
Abmessungen: 320x220 mm. Kugelgelenk. Material: Messing. Anti-Kalk-Düsen.



- 29963202 **300,00**
- 29963202NM **465,00**
- 29963202BM **465,00**
- 29963202AC **465,00**
- 29963202OR **600,00**
- 29963202OM **600,00**




Pommeau de douche
Extra-fin : 4 mm. Dimensions : 300 x 200 mm. Rotule orientable. Matériau : Acier inoxydable. Picots anticalcaire.

Kopfbrause
Extradünn: 4 mm. Abmessungen: 300x200 mm. Kugelgelenk. Material: Edelstahl. Anti-Kalk-Düsen.



- 134315007 **200,00**
- 134315007NM **310,00**
- 134315007BM **310,00**
- 134315007AC **310,00**
- 134315007KMB **310,00**
- 134315007OR **400,00**
- 134315007OM **400,00**
- 134315007OP **400,00**
- 134315007OPM **400,00**

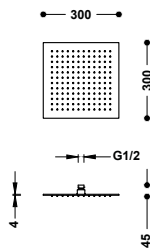




Pommeau de douche
Dimensions : 400 x 400 mm. Rotule orientable. Matériau : Acier inoxydable. Intègre une vanne de décharge de pression à membrane. Picots anticalcaire.

Kopfbrause
Abmessungen: 400x400 mm. Kugelgelenk. Material: Edelstahl. Ausgestattet mit Membranentlastungsventil. Anti-Kalk-Düsen.



- 134315014 **215,00**

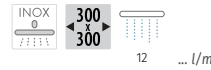













Pommeau de douche

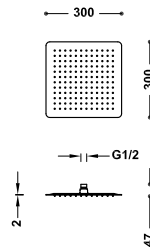
Extra-fin : 4 mm. Dimensions : 300 x 300 mm. Rotule orientable. Matériau : Acier inoxydable. Picots anticalcaire.

Kopfbrause

Extradünn: 4 mm. Abmessungen: 300x300 mm. Kugelgelenk. Material: Edelstahl. Anti-Kalk-Düsen.



-  134315012 **167,00**
-  134315012NM **259,00**
-  134315012BM **259,00**
-  134315012AC **259,00**
-  134315012KM **259,00**
-  134315012KMB **259,00**
-  134315012OR **334,00**
-  134315012OM **334,00**
-  134315012OP **334,00**
-  134315012OPM **334,00** 

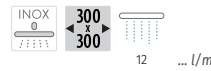


Pommeau de douche

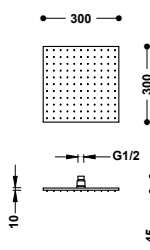

Dimensions : 300 x 300 mm. Rotule orientable. Matériau : Acier inoxydable. Picots anticalcaire.

Kopfbrause

Abmessungen: 300x300 mm. Kugelgelenk. Material: Edelstahl. Anti-Kalk-Düsen.



-  134315006 **145,00**

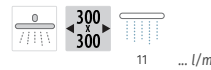




Pommeau de douche

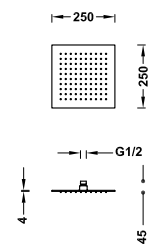

Dimensions : 300 x 300 mm. Rotule orientable. Matériau : Laiton. Picots anticalcaire.

Kopfbrause

Abmessungen: 300x300 mm. Kugelgelenk. Material: Messing. Anti-Kalk-Düsen.



-  13413830 **260,00**
-  13413830NM **403,00**
-  13413830BM **403,00**
-  13413830AC **403,00**
-  13413830KM **403,00**
-  13413830KMB **403,00**
-  13413830OR **520,00**
-  13413830OM **520,00**
-  13413830OP **520,00**
-  13413830OPM **520,00**

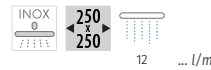


Pommeau de douche

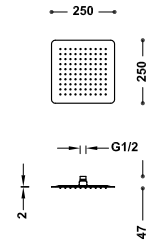
Extra-fin : 4 mm. Dimensions : 250 x 250 mm. Rotule orientable. Matériau : Acier inoxydable. Picots anticalcaire.

Kopfbrause

Extradünn: 4 mm. Abmessungen: 250x250 mm. Kugelgelenk. Material: Edelstahl. Anti-Kalk-Düsen.



-  134315011 **142,00**

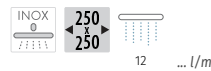


Pommeau de douche

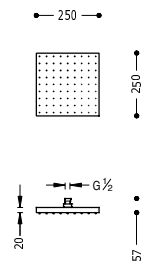
Dimensions : 250 x 250 mm. Rotule orientable. Matériau : Acier inoxydable. Picots anticalcaire.

Kopfbrause

Abmessungen: 250x250 mm. Kugelgelenk. Material: Edelstahl. Anti-Kalk-Düsen.



-  134315004 **120,00**



Pommeau de douche

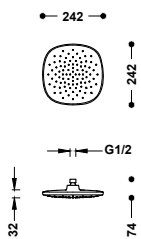
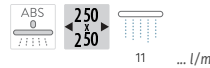
Dimensions : 250 x 250 mm. Rotule orientable. Picots anticalcaire.

Kopfbrause

Abmessungen: 250x250 mm. Kugelgelenk. Anti-Kalk-Düsen.

13413826

80,00



Pommeau de douche

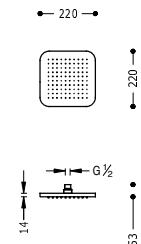
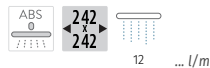
Dimensions : 242 x 242 mm. Rotule orientable. Picots anticalcaire.

Kopfbrause

Abmessungen: 242x242 mm. Kugelgelenk. Anti-Kalk-Düsen.

29943801

52,00



Pommeau de douche

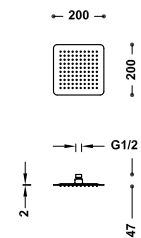
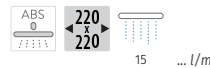
Dimensions : 220 x 220 mm. Rotule orientable. Picots anticalcaire.

Kopfbrause

Abmessungen: 220x220 mm. Kugelgelenk. Anti-Kalk-Düsen.

29963206

135,00



Pommeau de douche

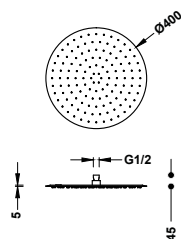
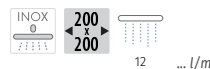
Dimensions : 200 x 200 mm. Rotule orientable. Matériau : Acier inoxydable. Picots anticalcaire.

Kopfbrause

Abmessungen: 200x200 mm. Kugelgelenk. Material: Edelstahl. Anti-Kalk-Düsen.

134315002

75,00



Pommeau de douche

Dimensions : Ø 400 mm. Rotule orientable. Matériau : Acier inoxydable. Intègre une vanne de décharge de pression à membrane. Picots anticalcaire.

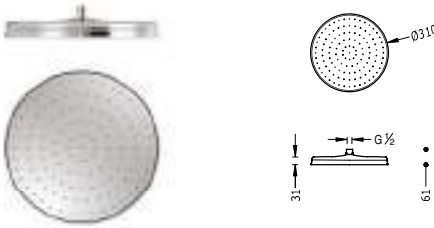
Kopfbrause

Abmessungen: Ø 400 mm. Kugelgelenk. Material: Edelstahl. Ausgestattet mit Membranentlastungsventil. Anti-Kalk-Düsen.

134315015

167,00





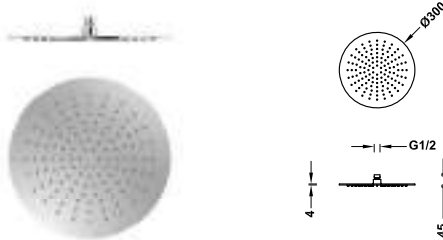
Pommeau de douche

Dimensions : Ø 310 mm. Rotule orientable. Matériau : Laiton.
Picots anticalcaire.

Kopfbrause

Abmessungen: Ø 310 mm. Kugelgelenk. Material: Messing. Anti-Kalk-Düsen.

- 29933703 **260,00**
- 29933703AC **403,00**
- 29933703OR **520,00**
- 29933703LV **364,00**
- 29933703LM **364,00**



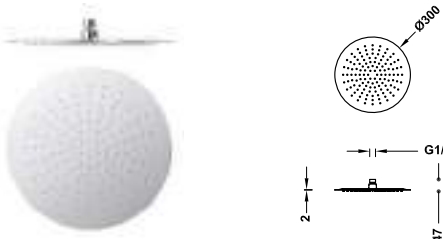

Pommeau de douche

Extra-fin : 4 mm. Dimensions : Ø 300 mm. Rotule orientable. Matériau : Acier inoxydable. Picots anticalcaire.

Kopfbrause

Extradünn: 4 mm. Abmessungen: Ø 300 mm. Kugelgelenk. Material: Edelstahl. Anti-Kalk-Düsen.

- 134315010 **140,00**
- 134315010NM **217,00**
- 134315010BM **217,00**
- 134315010AC **217,00**
- 134315010KM **217,00**
- 134315010KMB **217,00**
- 134315010OR **280,00**
- 134315010OM **280,00**
- 134315010OP **280,00**
- 134315010OPM **280,00** N



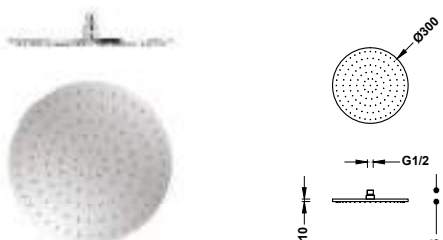
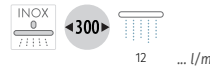
Pommeau de douche

Dimensions : Ø 300 mm. Rotule orientable. Matériau : Acier inoxydable. Picots anticalcaire.

Kopfbrause

Abmessungen: Ø 300 mm. Kugelgelenk. Material: Edelstahl. Anti-Kalk-Düsen.

- 134315005 **125,00**




Pommeau de douche

Dimensions : Ø 300 mm. Rotule orientable. Matériau : Laiton.
Picots anticalcaire.

Kopfbrause

Abmessungen: Ø 300 mm. Kugelgelenk. Material: Messing. Anti-Kalk-Düsen.

- 13413730 **248,00**
- 13413730NM **384,00**
- 13413730BM **384,00**
- 13413730AC **384,00**
- 13413730KM **384,00**
- 13413730KMB **384,00**
- 13413730OR **496,00**
- 13413730OM **496,00**
- 13413730OP **496,00**
- 13413730OPM **496,00**



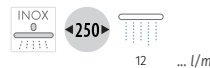
Pommeau de douche

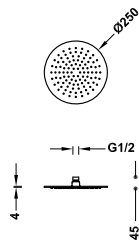

Dimensions : Ø 250 mm. Rotule orientable. Matériau : Acier inoxydable.
Picots anticalcaire.

Kopfbrause

Abmessungen: Ø 250 mm. Kugelgelenk. Material: Edelstahl. Anti-Kalk-Düsen.

- 134315003 **100,00**



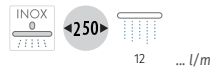


Pommeau de douche

Extra-fin : 4 mm. Dimensions : Ø 250 mm. Rotule orientable. Matériau : Acier inoxydable. Picots anticalcaire.

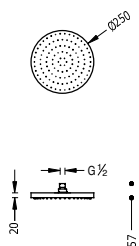
Kopfbrause

Extradünn: 4 mm. Abmessungen: Ø 250 mm. Kugelgelenk. Material: Edelstahl. Anti-Kalk-Düsen.



134315009

95,00

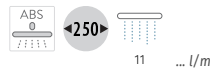


Pommeau de douche

Dimensions : Ø 250 mm. Rotule orientable. Picots anticalcaire.

Kopfbrause

Abmessungen: Ø 250 mm. Kugelgelenk. Anti-Kalk-Düsen.



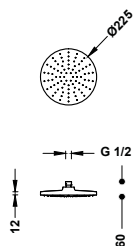

13413726

80,00

**EMBOUS ANTI-CALCAIRES AUTONETTOYANTS
SELBSTREINIGENDE ANTI-KALK-DÜSEN**

Chaque fois que le robinet est fermé, de petites dents recouvrent les picots pour les nettoyer et les laisser libres lorsque l'eau sort à nouveau.

Bei jedem Abstellen des Wasserhahns decken kleine Stachel die Düsen ab, um sie zu reinigen und bei erneutem Wasseraustritt freizugeben.

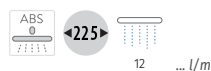


Pommeau de douche

Dimensions : Ø 225 mm. Rotule orientable. Embouts anti-calcaires autonettoyants.

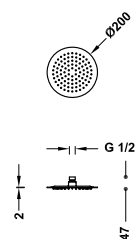
Kopfbrause

Abmessungen: Ø 225 mm. Kugelgelenk. Selbstreinigende Anti-Kalk-Düsen.



13431513

45,00

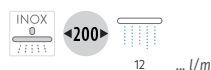


Pommeau de douche

Dimensions : Ø 200 mm. Rotule orientable. Matériau : Acier inoxydable. Picots anticalcaire.

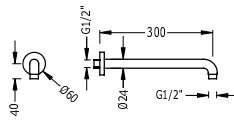
Kopfbrause

Abmessungen: Ø 200 mm. Kugelgelenk. Material: Edelstahl. Anti-Kalk-Düsen.



134315001

55,00



Bras mural

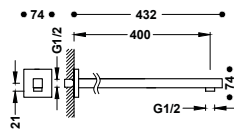
Pour pommeau de douche. Longueur : 300 mm.

13462101

62,00

Wandarm

Für Kopfbrause. Länge: 300 mm.



Bras mural

Pour pommeau de douche. Longueur : 400 mm.

13413940

88,00

Wandarm

Für Kopfbrause. Länge: 400 mm.

13413940NM

136,00

13413940BM

136,00

13413940AC

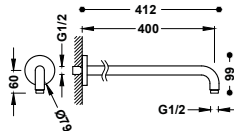
136,00

13413940OR

176,00

13413940OM

176,00



Bras mural

Pour pommeau de douche. Longueur : 400 mm.

13462104

75,00

Wandarm

Für Kopfbrause. Länge: 400 mm.

13462104NM

116,00

13462104BM

116,00

13462104AC

116,00

13462104KM

116,00

13462104KMB

116,00

13462104OR

150,00

13462104OM

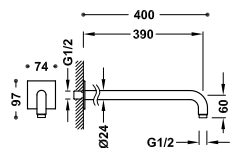
150,00

13462104OP

150,00

13462104OPM

150,00



Bras mural

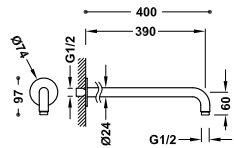
Pour pommeau de douche. Longueur : 390 mm.

13463302

77,00

Wandarm

Für Kopfbrause. Länge: 390 mm.



Bras mural

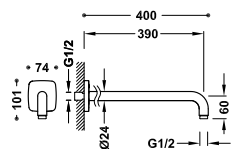
Pour pommeau de douche. Longueur : 390 mm.

13463303

75,00

Wandarm

Für Kopfbrause. Länge: 390 mm.



Bras mural

Pour pommeau de douche. Longueur : 390 mm.

13463301

77,00

Wandarm

Für Kopfbrause. Länge: 390 mm.



Bras mural
Pour pommeau de douche. Longueur : 400 mm.

Wandarm
Für Kopfbrause. Länge: 400 mm.

	16118740	75,00
	16118740NM	116,00
	16118740BM	116,00
	16118740AC	116,00
	16118740KMB	116,00 N
	16118740OR	150,00
	16118740OM	150,00
	16118740OP	150,00 N
	16118740OPM	150,00 N



Bras mural
Pour pommeau de douche. Longueur : 400 mm.

Wandarm
Für Kopfbrause. Länge: 400 mm.

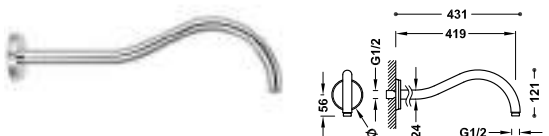
	29963902	83,00
	29963902NM	129,00
	29963902BM	129,00
	29963902AC	129,00
	29963902KMB	129,00 N
	29963902OR	166,00
	29963902OM	166,00
	29963902OP	166,00 N
	29963902OPM	166,00 N



Bras mural
Pour pommeau de douche. Longueur : 400 mm.






Wandarm
Für Kopfbrause. Länge: 400 mm.

	06243201	83,00
	06243201NM	129,00
	06243201BM	129,00
	06243201AC	129,00
	06243201KM	129,00
	06243201KMB	129,00
	06243201OR	166,00
	06243201OM	166,00
	06243201OP	166,00
	06243201OPM	166,00



Bras mural
Pour pommeau de douche. Longueur : 419 mm.

Wandarm
Für Kopfbrause. Länge: 419 mm.

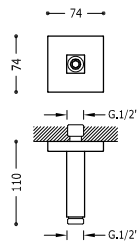
	29933701	82,00
	29933701AC	127,00
	29933701OR	164,00
	29933701LV	115,00
	29933701LM	115,00



Bras de plafond
Pour pommeau de douche. Longueur : 290 mm.

Deckenarm
Für Kopfbrause. Länge: 290 mm.

	13462202	75,00
	13462202NM	116,00
	13462202BM	116,00
	13462202AC	116,00
	13462202OR	150,00
	13462202OM	150,00



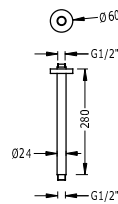
Bras de plafond

Pour pommeau de douche. Longueur : 110 mm.

Deckenarm

Für Kopfbrause. Länge: 110 mm.

- 13452202 **65,00**
- 13452202NM **101,00**
- 13452202BM **101,00**
- 13452202AC **101,00**
- 13452202OR **130,00**
- 13452202OM **130,00**



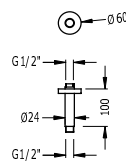
Bras de plafond

Pour pommeau de douche. Longueur : 280 mm.

Deckenarm

Für Kopfbrause. Länge: 280 mm.

- 13462102 **58,00**
- 13462102NM **89,90**
- 13462102BM **89,90**
- 13462102AC **89,90**
- 13462102KMB **89,90** N
- 13462102OR **116,00**
- 13462102OM **116,00**
- 13462102OP **116,00** N
- 13462102OPM **116,00** N



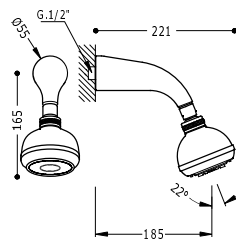
Bras de plafond

Pour pommeau de douche. Longueur : 100 mm.

Deckenarm

Für Kopfbrause. Länge: 100 mm.

- 13452102 **48,00**
- 13452102NM **74,40**
- 13452102BM **74,40**
- 13452102AC **74,40**
- 13452102KM **74,40**
- 13452102KMB **74,40**
- 13452102OR **96,00**
- 13452102OM **96,00**
- 13452102OP **96,00**
- 13452102OPM **96,00** N



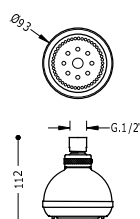
Bras mural avec pommeau de douche orientable

Rotule orientable. Dimensions : Ø 93 mm. 3 types de jet.

Kopfbrause mit Kugelgelenk und Wandarm

Kugelgelenk. Abmessungen: Ø 93 mm. 3 Strahlarten.

- 134818 **85,00**



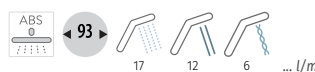
Pommeau de douche

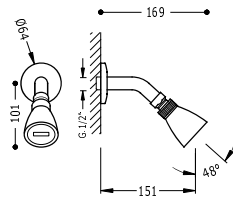
Rotule orientable. Dimensions : Ø 93 mm. 3 types de jet.

Kopfbrause

Kugelgelenk. Abmessungen: Ø 93 mm. 3 Strahlarten.

- 913481810 **25,00**



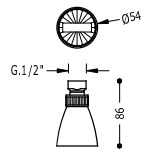


Bras mural avec pommeau de douche orientable
Rotule orientable. Dimensions : Ø 54 mm.

134738

54,00

Kopfbrause mit Kugelgelenk und Wandarm
Kugelgelenk. Abmessungen: Ø 54 mm.

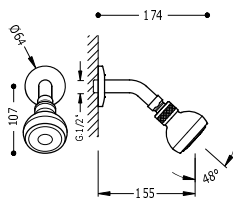


Pommeau de douche
Rotule orientable. Dimensions : Ø 54 mm.

913473810

34,50

Kopfbrause
Kugelgelenk. Abmessungen: Ø 54 mm.

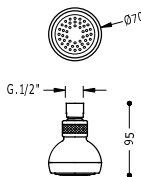


Bras mural avec pommeau de douche orientable
Rotule orientable. Dimensions : Ø 70 mm. Picots anticalcaire.

134808

37,70

Kopfbrause mit Kugelgelenk und Wandarm
Kugelgelenk. Abmessungen: Ø 70 mm. Anti-Kalk-Düsen.

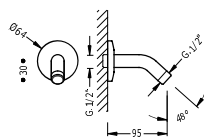


Pommeau de douche
Rotule orientable. Dimensions : Ø 70 mm. Picots anticalcaire.

913480810

18,20

Kopfbrause
Kugelgelenk. Abmessungen: Ø 70 mm. Anti-Kalk-Düsen.



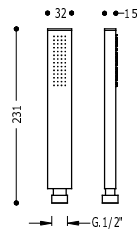
Bras mural pour pommeau de douche
Pour pommeau de douche. Longueur : 95 mm.

13473850

19,50

Wandarm für Kopfbrause
Für Kopfbrause. Länge: 95 mm.

DOUCHETTES / HANDBRAUSEN

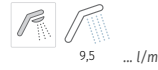


Douchette

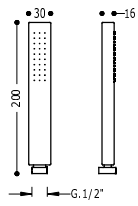
Matériau : Laiton. Picots anticalcaire.

Handbrause

Material: Messing. Anti-Kalk-Düsen.



- 20263901 **48,00**
- 20263901NM **74,40**
- 20263901BM **74,40**
- 20263901AC **74,40**
- 20263901KM **74,40**
- 20263901KMB **74,40**
- 20263901OR **96,00**
- 20263901OM **96,00**
- 20263901OP **96,00**
- 20263901OPM **96,00**

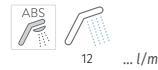


Douchette

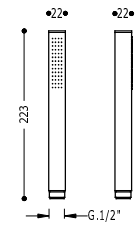
Picots anticalcaire.

Handbrause

Anti-Kalk-Düsen.



- 29963108 **20,00**

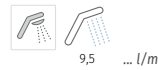


Douchette

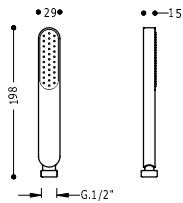
Matériau : Laiton. Picots anticalcaire.

Handbrause

Material: Messing. Anti-Kalk-Düsen.



- 00663901 **45,00**
- 00663901NM **69,75**
- 00663901BM **69,75**
- 00663901AC **69,75**
- 00663901KMB **69,75** N
- 00663901OR **90,00**
- 00663901OM **90,00**
- 00663901OP **90,00** N
- 00663901OPM **90,00** N



Douchette

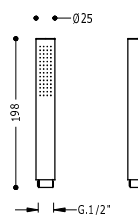
Picots anticalcaire.

Handbrause

Anti-Kalk-Düsen.



- 03463901 **38,00**
- 03463901NM **58,90**
- 03463901BM **58,90**
- 03463901AC **58,90**
- 03463901KMB **58,90** N
- 03463901OR **76,00** N
- 03463901OM **76,00** N
- 03463901OP **76,00** N
- 03463901OPM **76,00** N
- 03463901NE **58,90**
- 03463901BL **58,90**

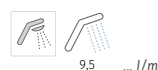


Douchette

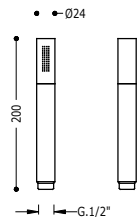
Matériau : Laiton. Picots anticalcaire.

Handbrause

Material: Messing. Anti-Kalk-Düsen.

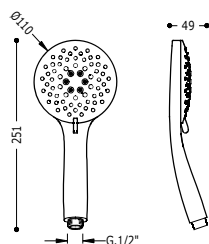


- 03411601 **40,00**
- 03411601NM **62,00**
- 03411601BM **62,00**
- 03411601AC **62,00**
- 03411601KM **62,00**
- 03411601KMB **62,00**
- 03411601OR **80,00**
- 03411601OM **80,00**
- 03411601OP **80,00**
- 03411601OPM **80,00**



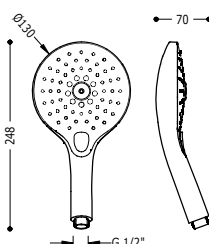
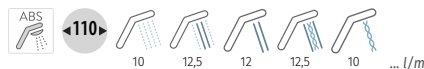
Douchette
Matériau : Laiton.
Handbrause
Material: Messing.

913412380 **30,00**



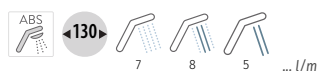
Douchette
Avec 5 types de jet. Dimensions : Ø 110 mm. Picots anticalcaire.
Handbrause
Mit 5 Strahlarten. Größe: Ø 110 mm. Anti-Kalk-Düsen.

29974901 **32,00**



Douchette
Avec 3 types de jet. Dimensions : Ø 130 mm. Picots anticalcaire.
Handbrause
Mit 3 Strahlarten. Größe: Ø 130 mm. Anti-Kalk-Düsen.

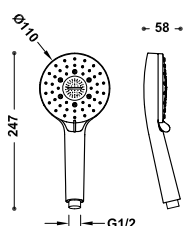
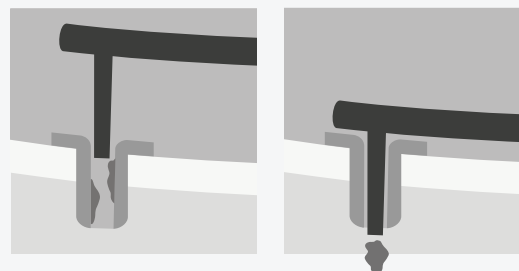
29974904 **44,00**



**EMBOUS ANTI-CALCAIRES AUTONETTOYANTS
SELBSTREINIGENDE ANTI-KALK-DÜSEN**

Lorsque l'on change de fonction en déplaçant le levier, les dents nettoient chaque picot afin d'éviter que le calcaire ne s'incruste.

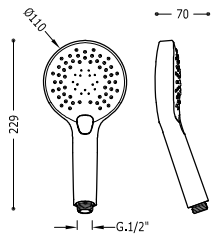
Wenn Sie die Funktion durch Bewegung des Hebels ändern, reinigen die Stachel jede Düse, so sich dass kein Kalk festsetzen kann.



Douchette
Dimensions : Ø 110 mm. 5 types de jet. Embouts anti-calcaires autonettoyants.
Handbrause
Abmessungen: Ø 110 mm. 5 Strahlarten. Selbstreinigende Anti-Kalk-Düsen.

29963115 **24,00**



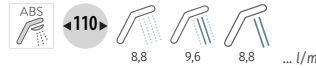


Douchette

Avec 3 types de jet. Dimensions : Ø 110 mm. Picots anticalcaire.

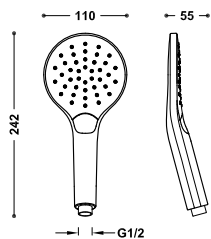
Handbrause

Mit 3 Strahlarten. Größe: Ø 110 mm. Anti-Kalk-Düsen.



29974905

34,00

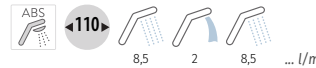


Douchette à main ECO-DROP

Avec 3 types de jet. Dimensions : Ø 110 mm. Picots anticalcaire.

Handbrause ECO-DROP

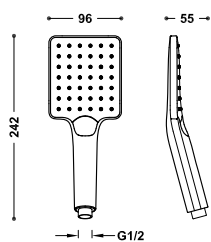
Mit 3 Strahlarten. Größe: Ø 110 mm. Anti-Kalk-Düsen.



29963112

40,00

- 29963112NM 62,00
- 29963112BM 62,00
- 29963112AC 62,00
- 29963112KM 62,00
- 29963112KMB 62,00
- 29963112OR 80,00
- 29963112OM 80,00
- 29963112OP 80,00
- 29963112OPM 80,00

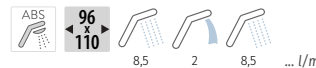


Douchette à main ECO-DROP

Avec 3 types de jet. Dimensions : 96 x 110 mm. Picots anticalcaire.

Handbrause ECO-DROP

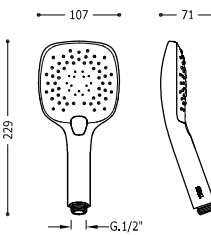
Mit 3 Strahlarten. Größe: 96x110 mm. Anti-Kalk-Düsen.



29963113

42,00

- 29963113NM 65,10
- 29963113BM 65,10
- 29963113AC 65,10
- 29963113KM 65,10
- 29963113KMB 65,10
- 29963113OR 84,00
- 29963113OM 84,00
- 29963113OP 84,00
- 29963113OPM 84,00

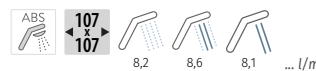


Douchette

Avec 3 types de jet. Dimensions : 107 x 107 mm. Picots anticalcaire.

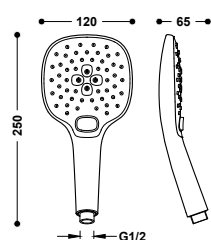
Handbrause

Mit 3 Strahlarten. Größe: 107x107 mm. Anti-Kalk-Düsen.



29974906

38,00

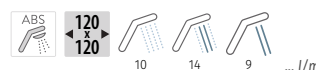


Douchette

Dimensions : 120 x 120 mm. 3 types de jet. Picots anticalcaire.

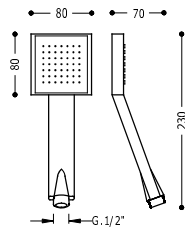
Handbrause

Abmessungen: 120x120 mm. 3 Strahlarten. Anti-Kalk-Düsen.



29963111

25,20

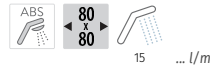


Douchette

Dimensions : 80 x 80 mm. Picots anticalcaire.

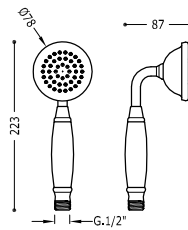
Handbrause

Größe: 80x80 mm. Anti-Kalk-Düsen.



134612

17,60



Douchette

Manche en céramique. Dimensions : Ø 78 mm. Matériau : Laiton. Picots anticalcaire.

Handbrause

Griff aus Keramik. Abmessungen: Ø 78 mm. Material: Messing. Anti-Kalk-Düsen.



29963109

56,00

29963109AC

86,80

29963109OR

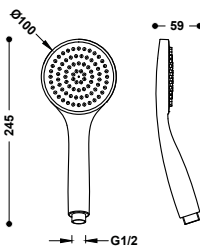
112,00

29963109LV

78,40

29963109LM

78,40



Douchette

Dimensions : Ø 100 mm. Picots anticalcaire.

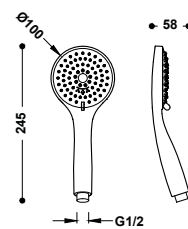
Handbrause

Abmessungen: Ø 100 mm. Anti-Kalk-Düsen.



29963110

15,20

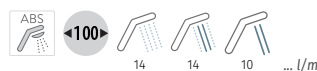


Douchette

Dimensions : Ø 100 mm. 3 types de jet. Picots anticalcaire.

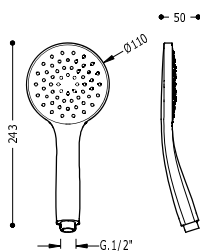
Handbrause

Abmessungen: Ø 100 mm. 3 Strahlarten. Anti-Kalk-Düsen.



29963114

15,30



Douchette

Dimensions : Ø 110 mm. Picots anticalcaire.

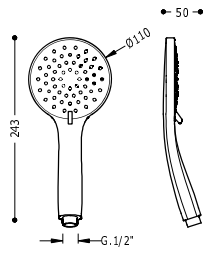
Handbrause

Abmessungen: Ø 110 mm. Anti-Kalk-Düsen.



29963105

27,30



Douchette

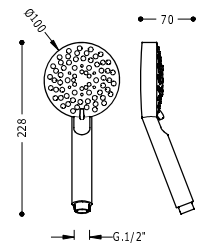
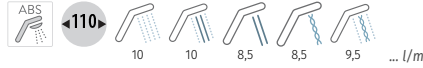
Dimensions : Ø 110 mm. 5 types de jet. Picots anticalcaire.

Handbrause

Abmessungen: Ø 110 mm. 5 Strahlarten. Anti-Kalk-Düsen.

29963106

24,50



Douchette

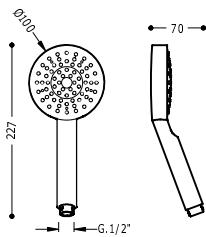
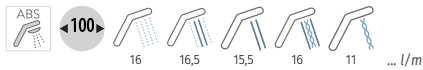
Dimensions : Ø 100 mm. 5 types de jet. Picots anticalcaire.

Handbrause

Abmessungen: Ø 100 mm. 5 Strahlarten. Anti-Kalk-Düsen.

134748

47,00



Douchette

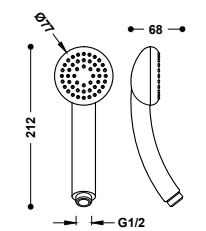
Dimensions : Ø 100 mm.

Handbrause

Abmessungen: Ø 100 mm.

29974802

29,00



Douchette

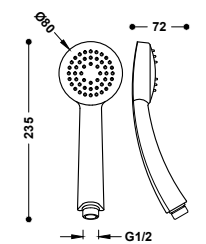
Dimensions : Ø 77 mm. Picots anticalcaire.

Handbrause

Abmessungen: Ø 77 mm. Anti-Kalk-Düsen.

9134725

11,30



Douchette

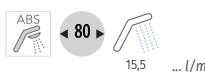
Dimensions : Ø 80 mm. Picots anticalcaire.

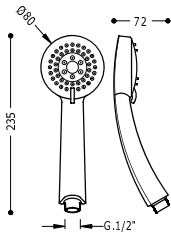
Handbrause

Abmessungen: Ø 80 mm. Anti-Kalk-Düsen.

134617

14,50





Douchette

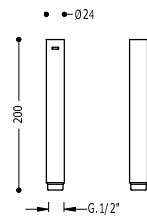
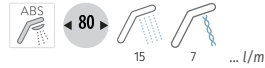
Dimensions : Ø 80 mm. 2 types de jet. Picots anticalcaire.

Handbrause

Abmessungen: Ø 80 mm. 2 Strahlarten. Anti-Kalk-Düsen.

134627

16,00



Douchette à main pour robinet de WC

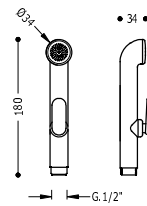
Avec raccord limiteur : 5 l/min. Pour réf. : 34122, 34123, 81122, 81123, 81222, 81223, 62122, 62123, 006123, 205222, 205223, 217123, 281123.

Handbrause für WC-Armatur

Mit Begrenzer: 5 l/min. Ref.: 34122, 34123, 81122, 81123, 81222, 81223, 62122, 62123, 006123, 205222, 205223, 217123, 281123.

29912390

45,00



Douchette à main avec vanne d'arrêt pour robinet de WC

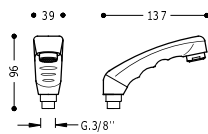
Avec raccord limiteur : 8 l/min. Pour réf. : 81113, 62113, 20311301.

Handbrause mit Verschluss für WC-Armatur

Mit Begrenzer: 8 l/min. Ref.: 81113, 62113, 20311301.

29911351

15,30



Douchette à main pour robinet de salon de coiffure

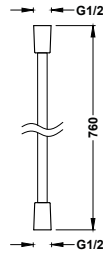
Handbrause für Frisör-Armatur

9134450

19,00



FLEXIBLES / BRAUSESCHLAUCH



Flexible satin

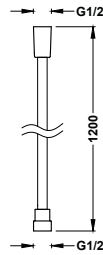
Longueur : 0,76 m. Diamètre : Ø 14,5 mm. Système rotatif anti-torsion.

Satin-Brauseschlauch

Länge: 0,76 m. Durchmesser: Ø 14,5 mm. Drehelement gegen Verwindungen.

913460910

21,00



Flexible satin

Longueur : 1,20 m. Diamètre : Ø 14,5 mm. Système rotatif anti-torsion.

Satin-Brauseschlauch

Länge: 1,20 m. Durchmesser: Ø 14,5 mm. Drehelement gegen Verwindungen.

913460912

22,00

913460912NM

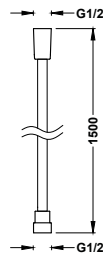
34,10

913460912BM

34,10

913460912AC

34,10



Flexible satin

Longueur : 1,50 m. Diamètre : Ø 14,5 mm. Système rotatif anti-torsion.

Satin-Brauseschlauch

Länge: 1,50 m. Durchmesser: Ø 14,5 mm. Drehelement gegen Verwindungen.

913460915

22,50

913460915NM

34,90

913460915BM

34,90

913460915AC

34,90

913460915KM

34,90

913460915KMB

34,90

913460915OR

45,00

913460915OM

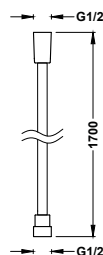
45,00

913460915OP

45,00

913460915OPM

45,00



Flexible satin

Longueur : 1,70 m. Diamètre : Ø 14,5 mm. Système rotatif anti-torsion.

Satin-Brauseschlauch

Länge: 1,70 m. Durchmesser: Ø 14,5 mm. Drehelement gegen Verwindungen.

9134609

23,00

9134609NM

35,65

9134609BM

35,65

9134609AC

35,65

9134609KM

35,65

9134609KMB

35,65

9134609OR

46,00

9134609OM

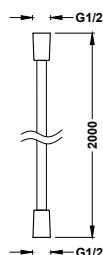
46,00

9134609OP

46,00

9134609OPM

46,00



Flexible satin

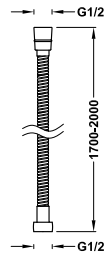
Longueur : 2,00 m. Diamètre : Ø 14,5 mm. Système rotatif anti-torsion.

Satin-Brauseschlauch

Länge: 2,00 m. Durchmesser: Ø 14,5 mm. Drehelement gegen Verwindungen.

913460920

23,50



Flexible métallique extensible

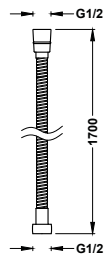
Longueur : 1,70 m et Ø 14 mm. Matériau : Acier inoxydable.

Ausziehbarer Metallbrauseschlauch

Länge: 1,70 m und Ø 14 mm. Material: Edelstahl.

9134630

14,50



Flexible métallique renforcé

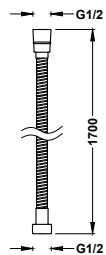
Longueur : 1,70 m. Écrou conique avec joint torique et rondelle imperdable dans le raccord. Garantie de dix ans.

Verstärkter Metallbrauseschlauch

Länge: 1,70 m. Kegelmutter mit O-Ring und Unterlegscheibe im Verbindungsstück. Zehn Jahre Garantie.

9134828

17,80



Flexible métallique renforcé et extensible

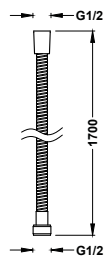
Longueur : 1,70 m. Écrou conique avec joint torique et rondelle imperdable dans le raccord. Garantie de dix ans.

Verstärkter und ausziehbarer Metallbrauseschlauch

Länge: 1,70 m. Kegelmutter mit O-Ring und Unterlegscheibe im Verbindungsstück. Zehn Jahre Garantie.

913483080

19,80



Flexible métallique

Longueur : 1,70 m.

Brauseschlauch

Länge: 1,70 m.

9134830053

80,00

9134830054

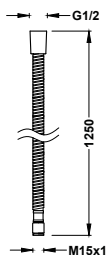
160,00

9134830051

80,00

913483005LM

80,00



Flexible métallique renforcé

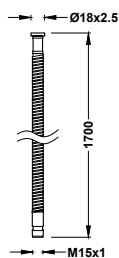
Longueur : 1,25 m. Diamètre : Ø 12 mm. Pour réf. : 30444, 41443, 41444, 44444, 50443, 52444, 54444, 70443, 72443, 73443, 73444, 39444, 69444.

Verstärkter Metallbrauseschlauch

Länge: 1,25 m. Durchmesser: Ø 12 mm. Ref.: 30444, 41443, 41444, 44444, 50443, 52444, 54444, 70443, 72443, 73443, 73444, 39444, 69444.

9134867

32,50



Flexible métallique

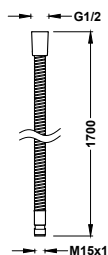
Longueur : 1,70 m. Diamètre : Ø 12 mm. Pour réf. : 30430, 30432, 30433, 14444, 43444, 87444, 130460, 62438, 30452, 81438.

Brausenschlauch

Länge: 1,70 m. Durchmesser: Ø 12 mm. Ref.: 30430, 30432, 30433, 14444, 43444, 87444, 130460, 62438, 30452, 81438.

9134712

28,00



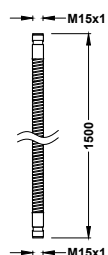
Flexible métallique renforcé

Verstärkter Metallbrauseschlauch

Longueur : 1,70 m. Écrou conique avec joint torique et rondelle imperdable dans le raccord. Garantie de dix ans. / Länge: 1,70 m. Kegelmutter mit O-Ring und Unterlegscheibe im Verbindungsstück. Zehn Jahre Garantie. (pour réf.: 06161, 07161, 14150, 17145, 39145, 41145, 43145, 43147, 44145, 43147, 44145, 61150, 61161, 61181, 62150, 62161, 63145, 63181, 69145, 72145, 73145, 74145, 85145, 87150, 87161, 87181, 89150, 70145, 81150, 81161, 89161, 200161, 200162, 202161, 202661, 203161, 205161, 261150, 262150)

9134881

32,00



Flexible métallique

Longueur : 1,50 m. Pour réf. : 145 CLASICTRES, MONOCLASIC 1900, RETROTRES.

Brausenschlauch

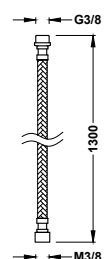
Länge: 1,50 m. Ref: 145 CLASICTRES, MONOCLASIC 1900, RETROTRES.

9134731

32,50

9134731051

80,00



Flexible pour douche de salon de coiffure

Longueur : 1,30 m. Pour réf. : 72450. Matériau : Nylon noir.

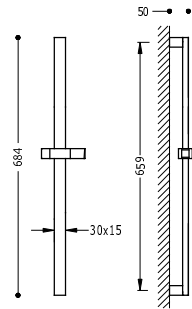
Brauseschlauch für Frisör-Brause

Länge: 1,30 m. Ref.: 72450. Material: Schwarzes Nylon.

9134887

33,50

BARRES COULISSANTES / SCHIEBESTANGEN



Barre coulissante pour douche

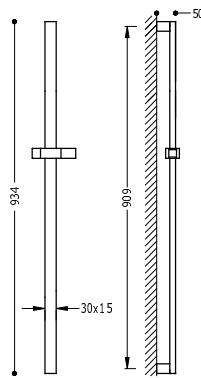
Barre de douche en laiton : long. 659 mm. Support coulissant et orientable pour douchette à main.

Schiebestange für Dusche

Messing-Duschstange: Länge 659 mm. Einstellbarer Brausehalter.

134516

66,00



Barre coulissante pour douche

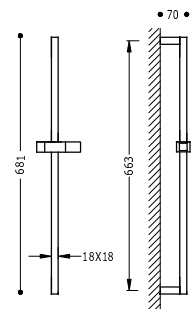
Barre de douche en laiton : long. 909 mm. Support coulissant et orientable pour douchette à main.

Schiebestange für Dusche

Messing-Duschstange: Länge 909 mm. Einstellbarer Brausehalter.

134517

98,00



Barre coulissante pour douche

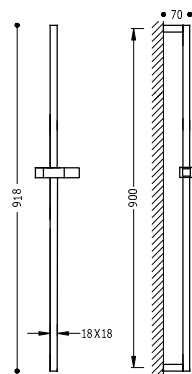
Barre de douche en laiton : long. 663 mm. Support coulissant et orientable pour douchette à main.

Schiebestange für Dusche

Messing-Duschstange: Länge 663 mm. Einstellbarer Brausehalter.

107922

66,00



Barre coulissante pour douche

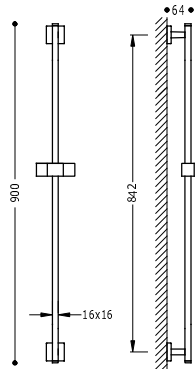
Barre de douche en laiton : long. 900 mm. Support coulissant et orientable pour douchette à main.

Schiebestange für Dusche

Messing-Duschstange: Länge 900 mm. Einstellbarer Brausehalter.

134520

98,00



Barre coulissante pour douche

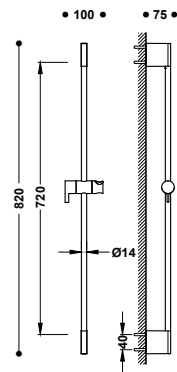
Barre de douche en laiton : long. 842 mm. Support coulissant et orientable pour douchette à main.

Schiebestange für Dusche

Messing-Duschstange: Länge 842 mm. Einstellbarer Brausehalter.

107935

135,00



Barre coulissante pour douche

Barre de douche : long. 800 mm et Ø 14 mm. Support coulissant et orientable pour douchette à main.

Schiebestange für Dusche

Duschstange: Länge 800 mm und Ø 14 mm. Einstellbarer Brausehalter.

03463701

84,00

03463701NM

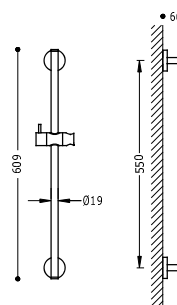
130,00

03463701BM

130,00

03463701AC

130,00



Barre coulissante pour douche

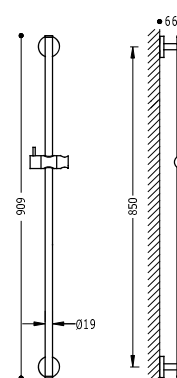
Barre de douche : long. 550 mm et Ø 19 mm. Support coulissant et orientable pour douchette à main.

Schiebestange für Dusche

Duschstange: Länge 550 mm und Ø 19 mm. Einstellbarer Brausehalter.

134618

50,00



Barre coulissante pour douche

Barre de douche : long. 850 mm et Ø 19 mm. Support coulissant et orientable pour douchette à main.

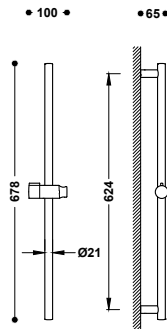
Schiebestange für Dusche

Duschstange: Länge 850 mm und Ø 19 mm. Einstellbarer Brausehalter.

134619

68,00





Barre coulissante pour douche

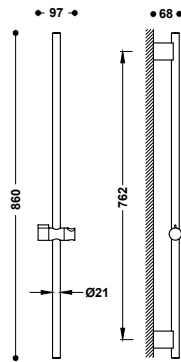
Barre de douche : long. 624 mm et Ø 20,6 mm. Support coulissant et orientable pour douchette à main.

Schiebestange für Dusche

Duschstange: Länge 624 mm und Ø 20,6 mm. Einstellbarer Brausehalter.

03463702

62,50



Barre coulissante pour douche

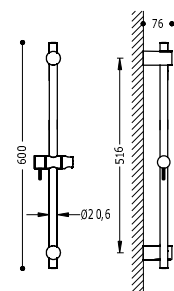
Barre de douche : long. 762 mm et Ø 20,6 mm. Support coulissant et orientable pour douchette à main.

Schiebestange für Dusche

Duschstange: Länge 762 mm und Ø 20,6 mm. Einstellbarer Brausehalter.

03463708

92,50



Barre coulissante pour douche

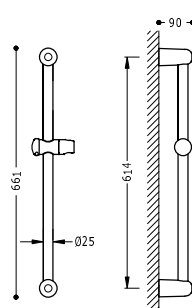
Barre de douche avec fixations réglables en hauteur : long. 516 mm et Ø 20,6 mm. Support coulissant et orientable pour douchette à main.

Schiebestange für Dusche

Duschstange mit höhenverstellbaren Befestigungen: Länge 516 mm und Ø 20,6 mm. Einstellbarer Brausehalter.

161835

37,20



Barre coulissante pour douche

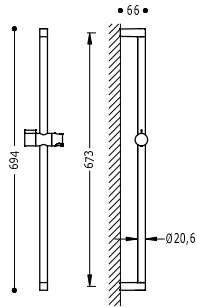
Barre de douche : long. 614 mm et Ø 25 mm. Support coulissant et orientable pour douchette à main.

Schiebestange für Dusche

Duschstange: Länge 614 mm und Ø 25 mm. Einstellbarer Brausehalter.

143835

23,80



Barre coulissante pour douche

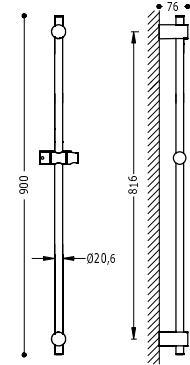
Barre de douche : long. 673 mm et \varnothing 20,6 mm. Support coulissant et orientable pour douchette à main.

Schiebestange für Dusche

Duschstange: Länge 673 mm und \varnothing 20,6 mm. Einstellbarer Brausehalter.

03463706

32,00



Barre coulissante pour douche

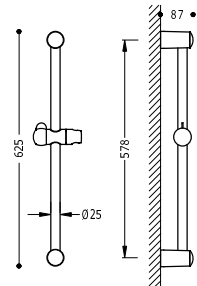
Barre de douche avec fixations réglables en hauteur : long. 816 mm et \varnothing 20,6 mm. Support coulissant et orientable pour douchette à main.

Schiebestange für Dusche

Duschstange mit höhenverstellbaren Befestigungen: Länge 816 mm und \varnothing 20,6 mm. Einstellbarer Brausehalter.

161838

57,00



Barre coulissante pour douche

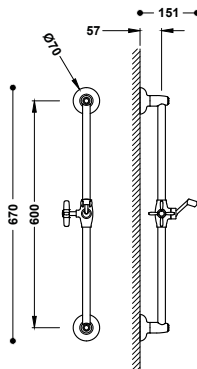
Barre de douche : long. 578 mm et \varnothing 25 mm. Support coulissant et orientable pour douchette à main.

Schiebestange für Dusche

Duschstange: Länge 578 mm und \varnothing 25 mm. Einstellbarer Brausehalter.

134835

62,00



Barre coulissante pour douche

Barre de douche : long. 600 mm et \varnothing 20,6 mm. Support coulissant et orientable pour douchette à main.

Schiebestange für Dusche

Duschstange: Länge 600 mm und \varnothing 20,6 mm. Einstellbarer Brausehalter.

24273201

210,00

24273201AC

326,00

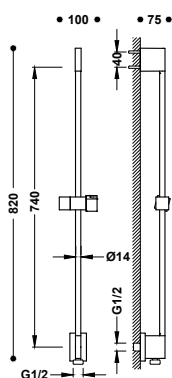
24273201LV

294,00

24273201LM

294,00





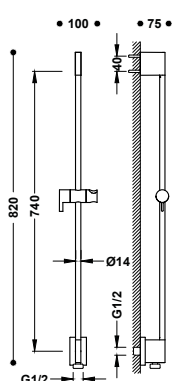
Barre coulissante pour douche avec arrivée d'eau murale

Barre de douche : 740 mm et Ø 14 mm. Support coulissant et orientable pour douchette à main.

Duschstangen-Set mit Wand-Wasseranschluss

Duschstange: 740 mm und Ø 14 mm. Einstellbarer Brausehalter.

- 03493299 **145,00**
- 03493299NM **225,00**
- 03493299BM **225,00**
- 03493299AC **225,00**



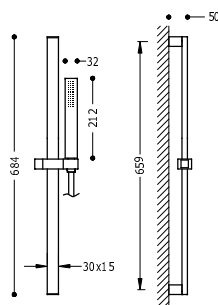
Barre coulissante pour douche avec arrivée d'eau murale

Barre de douche : 740 mm et Ø 14 mm. Support coulissant et orientable pour douchette à main.

Duschstangen-Set mit Wand-Wasseranschluss

Duschstange: 740 mm und Ø 14 mm. Einstellbarer Brausehalter.

- 03493199 **138,00**
- 03493199NM **214,00**
- 03493199BM **214,00**
- 03493199AC **214,00**



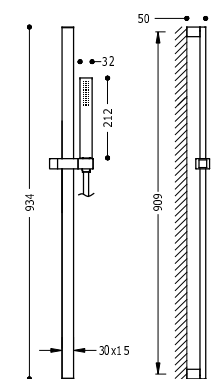
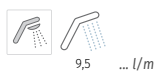
Ensemble de barre de douche

Barre de douche en laiton : long. 659 mm. Support coulissant et orientable pour douchette à main. Douchette à main anticalcaire en laiton. Flexible satin.

Duschstangeneinheit.

Messing-Duschstange: Länge 659 mm. Einstellbarer Brausehalter. Anti-Kalk-Messing-Handbrause. Satin-Brauseschlauch.

- 03452602 **115,00**



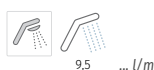
Ensemble de barre de douche

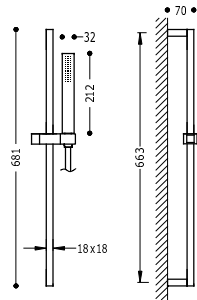
Barre de douche en laiton : long. 909 mm. Support coulissant et orientable pour douchette à main. Douchette à main anticalcaire en laiton. Flexible satin.

Duschstangeneinheit.

Messing-Duschstange: Länge 909 mm. Einstellbarer Brausehalter. Anti-Kalk-Messing-Handbrause. Satin-Brauseschlauch.

- 03452702 **150,00**





Ensemble de barre de douche

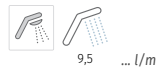
Barre de douche en laiton : long. 663 mm. Support coulissant et orientable pour douchette à main. Douchette à main anticalcaire en laiton. Flexible satin.

Duschstangeneinheit.

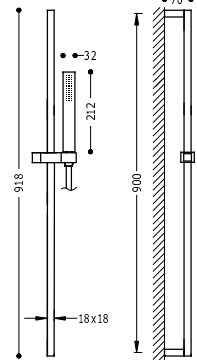
Messing-Duschstange: Länge 663 mm. Einstellbarer Brausehalter. Anti-Kalk-Messing-Handbrause. Satin-Brauseschlauch.

03433603

115,00



9,5 ... l/m



Ensemble de barre de douche

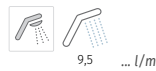
Barre de douche en laiton : long. 900 mm. Support coulissant et orientable pour douchette à main. Douchette à main anticalcaire en laiton. Flexible satin.

Duschstangeneinheit.

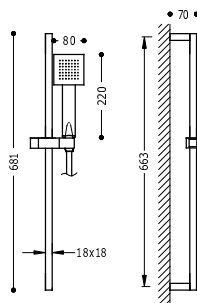
Messing-Duschstange: Länge 900 mm. Einstellbarer Brausehalter. Anti-Kalk-Messing-Handbrause. Satin-Brauseschlauch.

03433604

150,00



9,5 ... l/m



Ensemble de barre de douche

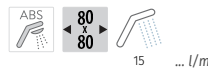
Barre de douche en laiton : long. 663 mm. Support coulissant et orientable pour douchette à main. Douchette à main anticalcaire. Flexible satin.

Duschstangeneinheit.

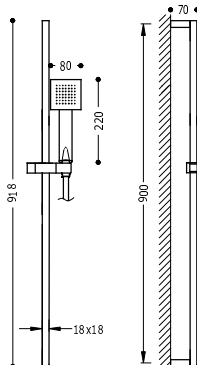
Messing-Duschstange: Länge 663 mm. Einstellbarer Brausehalter. Anti-Kalk-Handbrause. Satin-Brauseschlauch.

134512

102,00



15 ... l/m



Ensemble de barre de douche

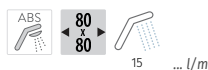
Barre de douche en laiton : long. 900 mm. Support coulissant et orientable pour douchette à main. Douchette à main anticalcaire. Flexible satin.

Duschstangeneinheit.

Messing-Duschstange: Länge 900 mm. Einstellbarer Brausehalter. Anti-Kalk-Handbrause. Satin-Brauseschlauch.

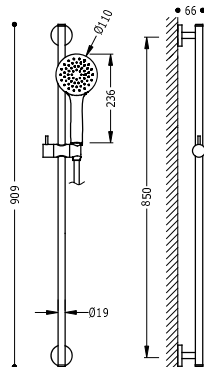
134522

137,00



15 ... l/m





Ensemble de barre de douche

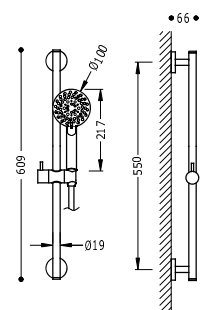
Barre de douche : long. 850 mm et Ø 19 mm. Support coulissant et orientable pour douchette à main. Douchette à main anticalcaire. Flexible satin.

Duschstangeneinheit.

Duschstange: Länge 850 mm und Ø 19 mm. Einstellbarer Brausehalter. Anti-Kalk-Handbrause. Satin-Brauseschlauch.

06192801

112,00



Ensemble de barre de douche

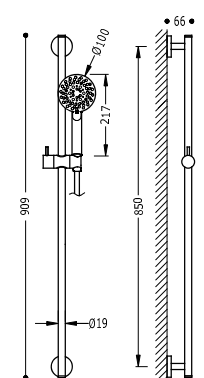
Barre de douche : long. 550 mm et Ø 19 mm. Support coulissant et orientable pour douchette à main. Douchette à main anticalcaire : Ø 100 mm. (5 types de jet). Flexible satin.

Duschstangeneinheit.

Duschstange: Länge 550 mm und Ø 19 mm. Einstellbarer Brausehalter. Anti-Kalk-Handbrause: Ø 100 mm. (5 Strahlarten) Satin-Brauseschlauch.

134628

118,00



Ensemble de barre de douche

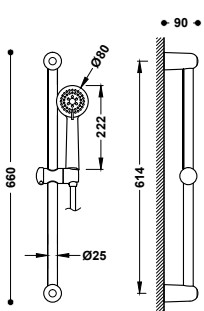
Barre de douche : long. 850 mm et Ø 19 mm. Support coulissant et orientable pour douchette à main. Douchette à main anticalcaire : Ø 100 mm. (5 types de jet). Flexible satin.

Duschstangeneinheit.

Duschstange: Länge 850 mm und Ø 19 mm. Einstellbarer Brausehalter. Anti-Kalk-Handbrause: Ø 100 mm. (5 Strahlarten) Satin-Brauseschlauch.

134629

133,00



Ensemble de barre de douche

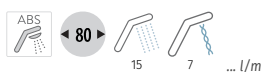
Barre de douche : long. 614 mm et Ø 25 mm. Support coulissant et orientable pour douchette à main. Douchette à main anticalcaire : Ø 80 mm. (2 types de jet). Flexible satin.

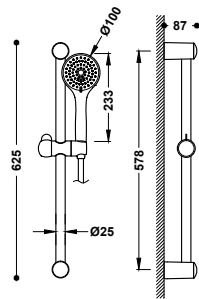
Duschstangeneinheit.

Duschstange: Länge 614 mm und Ø 25 mm. Einstellbarer Brausehalter. Anti-Kalk-Handbrause: Ø 80 mm. (2 Strahlarten) Satin-Brauseschlauch.

143836

60,80





Ensemble de barre de douche

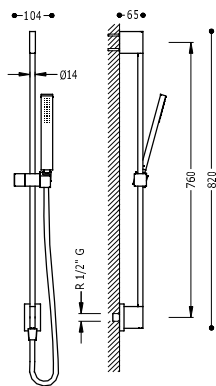
Barre de douche : long. 578 mm et Ø 25 mm. Support coulissant et orientable pour douchette à main Ø 100 mm. (3 types de jet). Douchette à main anticalcaire. Flexible satin.

Duschstangeneinheit.

Duschstange: Länge 578 mm und Ø 25 mm. Einstellbarer Brausehalter Ø 100 mm. (3 Strahlarten) Anti-Kalk-Handbrause. Satin-Brauseschlauch.

134923

98,30



Ensemble de barre de douche avec arrivée d'eau murale

Barre de douche : 760 mm et Ø 14 mm. Support coulissant et orientable pour douchette à main. Douchette à main anticalcaire en laiton. Flexible satin.

Duschstangeneinheit mit Wandanschluss

Duschstange: 760 mm und Ø 14 mm. Einstellbarer Brausehalter. Anti-Kalk-Messing-Handbrause. Satin-Brauseschlauch.

03493201

198,00

03493201NM

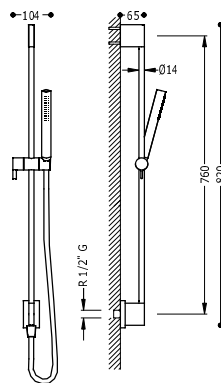
307,00

03493201BM

307,00

03493201AC

307,00



Ensemble de barre de douche avec arrivée d'eau murale

Barre de douche : 760 mm et Ø 14 mm. Support coulissant et orientable pour douchette à main. Douchette à main anticalcaire en laiton. Flexible satin.

Duschstangeneinheit mit Wandanschluss

Duschstange: 760 mm und Ø 14 mm. Einstellbarer Brausehalter. Anti-Kalk-Messing-Handbrause. Satin-Brauseschlauch.

03493101

191,00

03493101NM

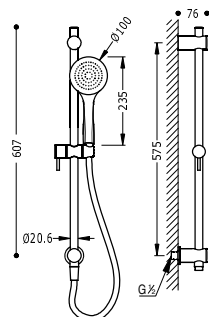
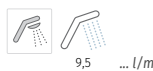
296,00

03493101BM

296,00

03493101AC

296,00



Ensemble de barre de douche avec arrivée d'eau murale

Support avec arrivée d'eau murale. Barre de douche : long. 575 mm et Ø 20,6 mm. Support coulissant et orientable pour douchette à main. Douchette à main anticalcaire. Flexible satin.

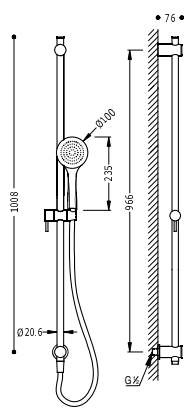
Duschstangeneinheit mit Wandanschluss

Halterung mit Wand-Wasseranschluss. Duschstange: Länge 575 mm und Ø 20,6 mm. Einstellbarer Brausehalter. Anti-Kalk-Handbrause. Satin-Brauseschlauch.

06193103

127,00





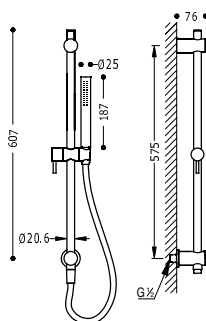
Ensemble de barre de douche avec arrivée d'eau murale
 Support avec arrivée d'eau murale. Barre de douche : long. 966 mm et Ø 20,6 mm. Support coulissant et orientable pour douchette à main. Douchette à main anticalcaire. Flexible satin.

06193105

147,00

Duschstangeneinheit mit Wandanschluss

Halterung mit Wand-Wasseranschluss. Duschstange: Länge 966 mm und Ø 20,6 mm. Einstellbarer Brausehalter. Anti-Kalk-Handbrause. Satin-Brauseschlauch.



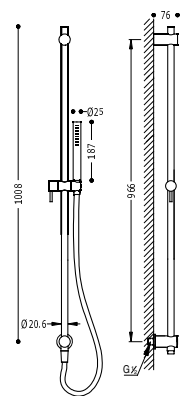
Ensemble de barre de douche avec arrivée d'eau murale
 Support avec arrivée d'eau murale. Barre de douche : long. 575 mm et Ø 20,6 mm. Support coulissant et orientable pour douchette à main. Douchette à main anticalcaire en laiton. Flexible satin.

06193102

130,00

Duschstangeneinheit mit Wandanschluss

Halterung mit Wand-Wasseranschluss. Duschstange: Länge 575 mm und Ø 20,6 mm. Einstellbarer Brausehalter. Anti-Kalk-Messing-Handbrause. Satin-Brauseschlauch.



Ensemble de barre de douche avec arrivée d'eau murale
 Support avec arrivée d'eau murale. Barre de douche : long. 966 mm et Ø 20,6 mm. Support coulissant et orientable pour douchette à main. Douchette à main anticalcaire en laiton. Flexible satin.

06193104

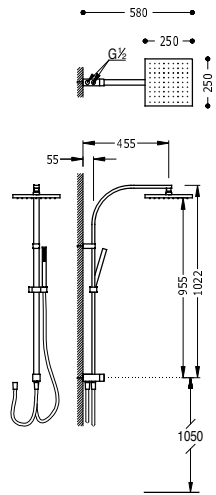

150,00

Duschstangeneinheit mit Wandanschluss

Halterung mit Wand-Wasseranschluss. Duschstange: Länge 966 mm und Ø 20,6 mm. Einstellbarer Brausehalter. Anti-Kalk-Messing-Handbrause. Satin-Brauseschlauch.



KITS DE DOUCHE / BRAUSESETS



Ensemble de douche adaptable à tout type de robinet

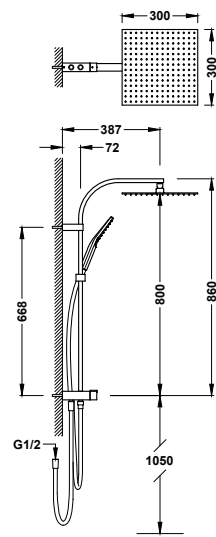
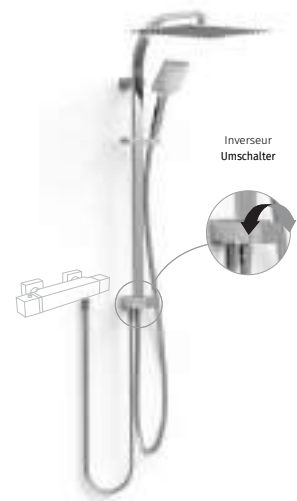
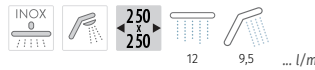
107926

357,00

- Avec inverseur intégré dans la barre de douche.
- Pommeau de douche orientable en acier inoxydable : 250 x 250 mm.
- Support coulissant et orientable pour douchette à main.
- Douchette à main anticalcaire en laiton.
- Flexible satin.

Duscheinheit für beliebige Armatur

- Mit Umstellungsschalter in der Stange integriert.
- Edelstahl-Kopfbrause mit Kugelgelenk: 250x250 mm.
- Einstellbarer Brausehalter.
- Anti-Kalk-Messing-Handbrause.
- Satin-Brauseschlauch.



Ensemble de douche adaptable à tout type de robinet

19063504

332,00

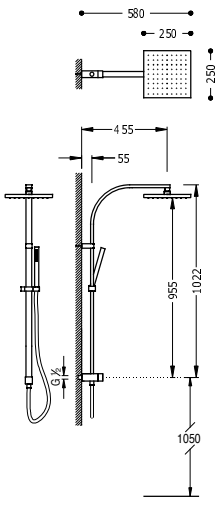

- Avec inverseur intégré dans la barre de douche.
- Pommeau de douche orientable en acier inoxydable : 300 x 300 mm.
- Support coulissant et orientable pour douchette à main.
- Douchette à main anticalcaire : 96 x 110 mm. (3 types de jet).
- Flexible satin.

Duscheinheit für beliebige Armatur

- Mit Umstellungsschalter in der Stange integriert.
- Edelstahl-Kopfbrause mit Kugelgelenk: 300x300 mm.
- Einstellbarer Brausehalter.
- Anti-Kalk-Handbrause: 96x110 mm. (3 Strahlarten)
- Satin-Brauseschlauch.



- 19063504NM 514,00
- 19063504BM 514,00
- 19063504AC 514,00
- 19063504OM 663,00



Ensemble de barre de douche sans robinet avec arrivée d'eau et pommeau

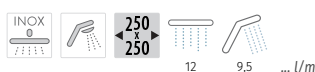
107131

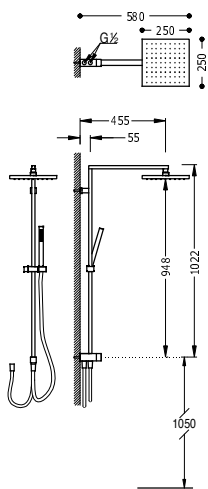

355,00

- Avec inverseur intégré dans la barre de douche.
- Pommeau de douche orientable en acier inoxydable : 250 x 250 mm.
- Support coulissant et orientable pour douchette à main.
- Douchette à main anticalcaire en laiton.
- Flexible satin.

Duschstangeneinheit ohne Armatur mit Anschluss und Kopfbrause

- Mit Umstellungsschalter in der Stange integriert.
- Edelstahl-Kopfbrause mit Kugelgelenk: 250x250 mm.
- Einstellbarer Brausehalter.
- Anti-Kalk-Messing-Handbrause.
- Satin-Brauseschlauch.





Ensemble de douche adaptable à tout type de robinet

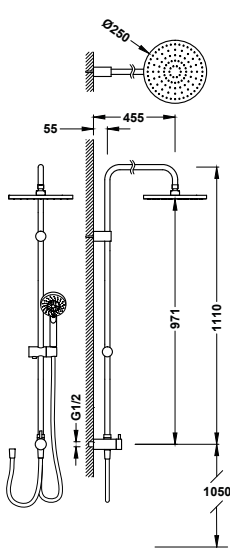
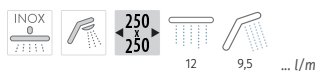
107476

360,00

- Avec inverseur intégré dans la barre de douche.
- Pommeau de douche orientable en acier inoxydable : 250 x 250 mm.
- Support coulissant et orientable pour douchette à main.
- Douchette à main anticalcaire en laiton.
- Flexible satin.

Duscheinheit für beliebige Armatur

- Mit Umstellungsschalter in der Stange integriert.
- Edelstahl-Kopfbrause mit Kugelgelenk: 250x250 mm.
- Einstellbarer Brausehalter.
- Anti-Kalk-Messing-Handbrause.
- Satin-Brauseschlauch.



Ensemble de douche adaptable à tout type de robinet

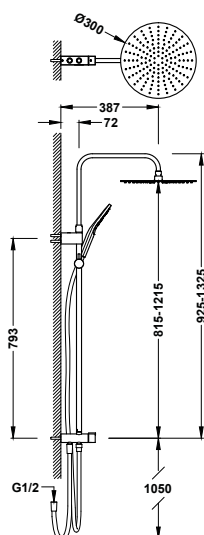
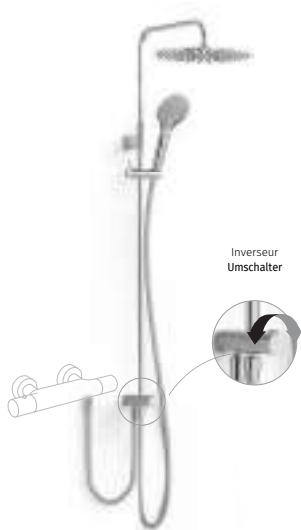
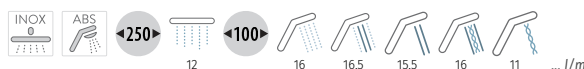
161475

245,00

- Avec inverseur intégré dans la barre de douche.
- Pommeau de douche orientable en acier inoxydable : Ø 250 mm.
- Support coulissant et orientable pour douchette à main.
- Douchette à main anticalcaire : Ø 100 mm. (5 types de jet).
- Flexible satin.

Duscheinheit für beliebige Armatur

- Mit Umstellungsschalter in der Stange integriert.
- Edelstahl-Kopfbrause mit Kugelgelenk: Ø 250 mm.
- Einstellbarer Brausehalter.
- Anti-Kalk-Handbrause: Ø 100 mm. (5 Strahlarten)
- Satin-Brauseschlauch.



Ensemble de douche adaptable à tout type de robinet

19063502

345,00

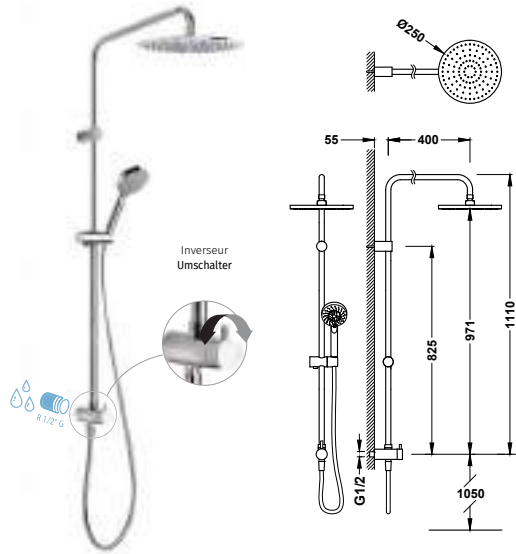
- Avec inverseur intégré dans la barre de douche.
- Pommeau de douche orientable en acier inoxydable : Ø 300 mm.
- Support coulissant et orientable pour douchette à main.
- Douchette à main anticalcaire : Ø 110 mm. (3 types de jet).
- Flexible satin.

Duscheinheit für beliebige Armatur

- Mit Umstellungsschalter in der Stange integriert.
- Edelstahl-Kopfbrause mit Kugelgelenk: Ø 300 mm.
- Einstellbarer Brausehalter.
- Anti-Kalk-Handbrause: Ø 110 mm. (3 Strahlarten)
- Satin-Brauseschlauch.



- 19063502NM 535,00
- 19063502BM 535,00
- 19063502KMB 535,00
- 19063502OM 691,00
- 19063502OPM 691,00



Ensemble de barre de douche sans robinet avec arrivée d'eau et pommeau

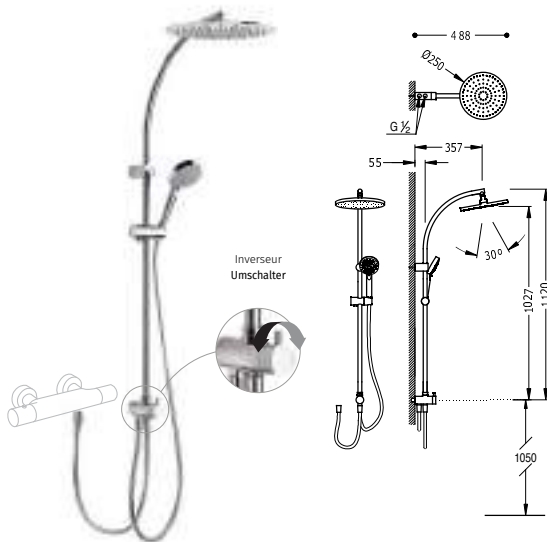
06163505

243,00

- Avec inverseur intégré dans la barre de douche.
- Pommeau de douche orientable en acier inoxydable : Ø 300 mm.
- Support coulissant et orientable pour douchette à main.
- Douchette à main anticalcaire : Ø 110 mm. (3 types de jet).
- Flexible satin.

Duschstangeneinheit ohne Armatur mit Anschluss und Kopfbrause

- Mit Umstellungsschalter in der Stange integriert.
- Edelstahl-Kopfbrause mit Kugelgelenk: Ø 250 mm.
- Einstellbarer Brausehalter.
- Anti-Kalk-Handbrause: Ø 100 mm. (5 Strahlarten)
- Satin-Brauseschlauch.



Ensemble de douche adaptable à tout type de robinet

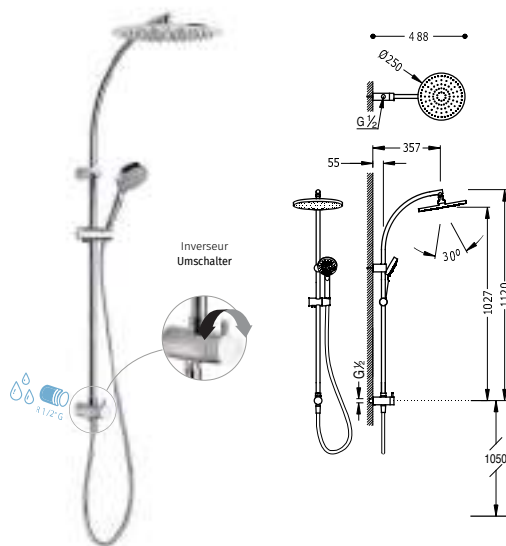
161476

299,00

- Avec inverseur intégré dans la barre de douche.
- Pommeau de douche orientable en acier inoxydable : Ø 250 mm.
- Support coulissant et orientable pour douchette à main.
- Douchette à main anticalcaire : Ø 100 mm. (5 types de jet).
- Flexible satin.

Duscheinheit für beliebige Armatur

- Mit Umstellungsschalter in der Stange integriert.
- Edelstahl-Kopfbrause mit Kugelgelenk: Ø 250 mm.
- Einstellbarer Brausehalter.
- Anti-Kalk-Handbrause: Ø 100 mm. (5 Strahlarten)
- Satin-Brauseschlauch.



Ensemble de barre de douche sans robinet avec arrivée d'eau et pommeau

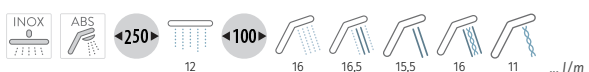
06163504

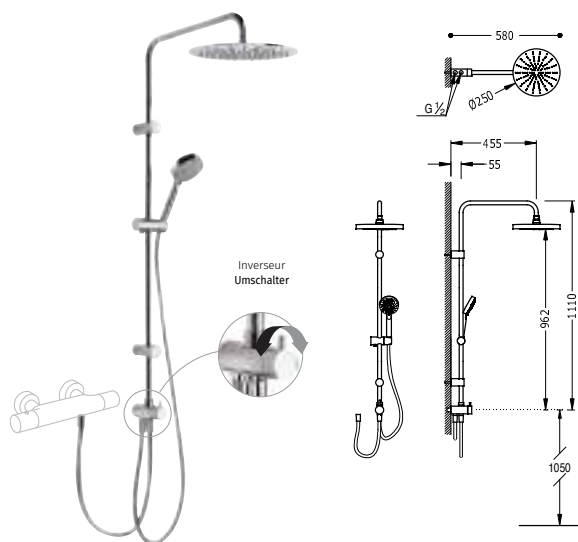
297,00

- Avec inverseur intégré dans la barre de douche.
- Pommeau de douche orientable en acier inoxydable : Ø 250 mm.
- Support coulissant et orientable pour douchette à main.
- Douchette à main anticalcaire : Ø 100 mm. (5 types de jet).
- Flexible satin.

Duschstangeneinheit ohne Armatur mit Anschluss und Kopfbrause

- Mit Umstellungsschalter in der Stange integriert.
- Edelstahl-Kopfbrause mit Kugelgelenk: Ø 250 mm.
- Einstellbarer Brausehalter.
- Anti-Kalk-Handbrause: Ø 100 mm. (5 Strahlarten)
- Satin-Brauseschlauch.





Ensemble de douche adaptable à tout type de robinet

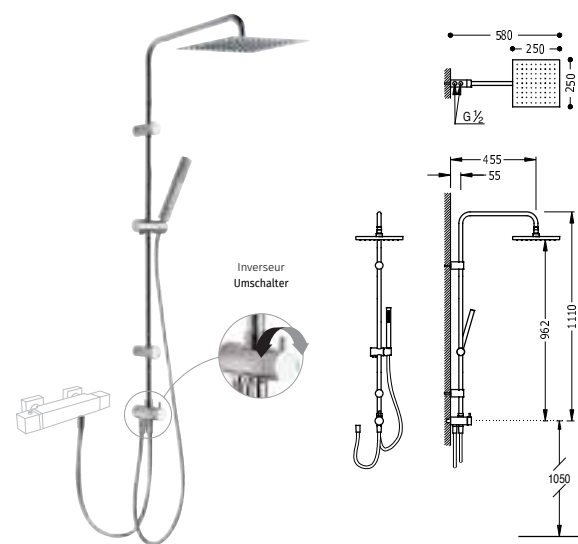
161214

300,00

- Avec inverseur intégré dans la barre de douche.
- Pommeau de douche orientable en acier inoxydable : Ø 250 mm.
- Support coulissant et orientable pour douchette à main.
- Douchette à main anticalcaire : Ø 100 mm. (5 types de jet).
- Flexible satin.

Duscheinheit für beliebige Armatur

- Mit Umstellungsschalter in der Stange integriert.
- Edelstahl-Kopfbrause mit Kugelgelenk: Ø 250 mm.
- Einstellbarer Brausehalter.
- Anti-Kalk-Handbrause: Ø 100 mm. (5 Strahlarten)
- Satin-Brauseschlauch.



Ensemble de douche adaptable à tout type de robinet

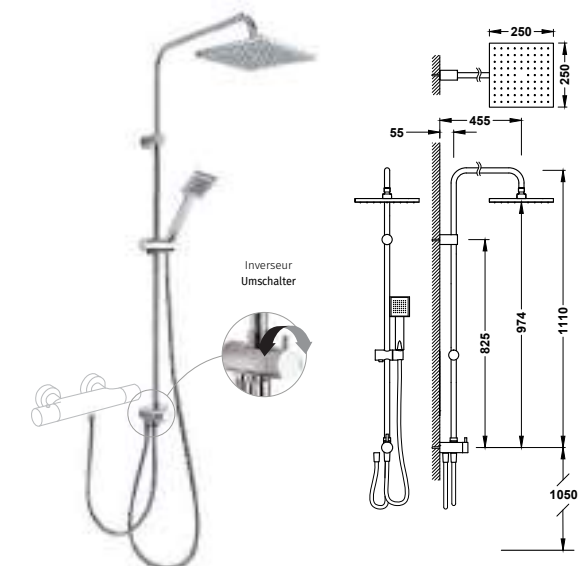
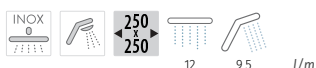
06163506

320,00

- Avec inverseur intégré dans la barre de douche.
- Pommeau de douche orientable en acier inoxydable : 250 x 250 mm.
- Support coulissant et orientable pour douchette à main.
- Douchette à main anticalcaire en laiton.
- Flexible satin.

Duscheinheit für beliebige Armatur

- Mit Umstellungsschalter in der Stange integriert.
- Edelstahl-Kopfbrause mit Kugelgelenk: 250x250 mm.
- Einstellbarer Brausehalter.
- Anti-Kalk-Messing-Handbrause.
- Satin-Brauseschlauch.



Ensemble de douche adaptable à tout type de robinet

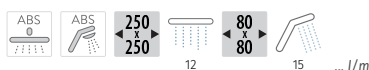
20047501

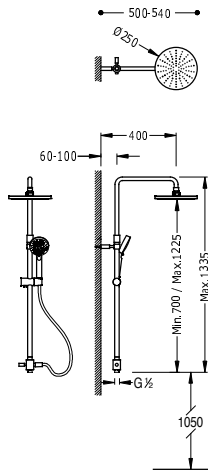
240,00

- Avec inverseur intégré dans la barre de douche.
- Pommeau de douche orientable : 250 x 250 mm.
- Support coulissant et orientable pour douchette à main.
- Douchette à main anticalcaire : 80 x 80 mm.
- Flexible métallique renforcé.

Duscheinheit für beliebige Armatur

- Mit Umstellungsschalter in der Stange integriert.
- Kopfbrause mit Kugelgelenk: 250x250 mm.
- Einstellbarer Brausehalter.
- Anti-Kalk-Handbrause: 80x80 mm.
- Verstärkter Metallbrauseschlauch.





Ensemble de barre de douche sans robinet avec arrivée d'eau et pommeau

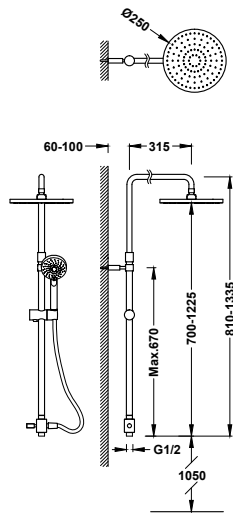
161213

326,00

- Avec inverseur intégré dans la barre de douche.
- Barre de douche télescopique.
- Pommeau de douche orientable en acier inoxydable : Ø 250 mm.
- Support coulissant et orientable pour douchette à main.
- Douchette à main anticalcaire : Ø 100 mm. (5 types de jet).
- Flexible satin.

Duschstangeneinheit ohne Armatur mit Anschluss und Kopfbrause

- Mit Umstellungsschalter in der Stange integriert.
- Höhenverstellbare Duschstange.
- Edelstahl-Kopfbrause mit Kugelgelenk: Ø 250 mm.
- Einstellbarer Brausehalter.
- Anti-Kalk-Handbrause: Ø 100 mm. (5 Strahlarten)
- Satin-Brauseschlauch.



Ensemble de barre de douche sans robinet avec arrivée d'eau et pommeau


06163509

295,00


- Avec inverseur intégré dans la barre de douche.
- Barre de douche télescopique.
- Pommeau de douche orientable en acier inoxydable : Ø 250 mm.
- Support coulissant et orientable pour douchette à main.
- Douchette à main anticalcaire : Ø 100 mm.
- Flexible satin.

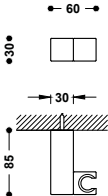
Duschstangeneinheit ohne Armatur mit Anschluss und Kopfbrause

- Mit Umstellungsschalter in der Stange integriert.
- Höhenverstellbare Duschstange.
- Edelstahl-Kopfbrause mit Kugelgelenk: Ø 250 mm.
- Einstellbarer Brausehalter.
- Anti-Kalk-Handbrause: Ø 100 mm.
- Satin-Brauseschlauch.









SUPPORTS ORIENTABLES / SCHWENKBARE BRAUSEHALTER




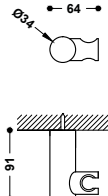


Support orientable pour douchette à main
Matériau : Laiton

Einstellbarer Brausehalter
Material: Messing










	107839	29,50
	107839NM	45,75
	107839BM	45,75
	50783903	45,75
	107839OR	59,00
	107839OM	59,00




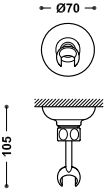


Support orientable pour douchette à main
Matériau : Laiton

Einstellbarer Brausehalter
Material: Messing






	161839	27,50
	06183901NM	42,65
	06183901BM	42,65
	06183901AC	42,65
	06183901KM	42,65
	06183901KMB	42,65
	06183901OR	55,00
	06183901OM	55,00
	06183901OPM	55,00 N




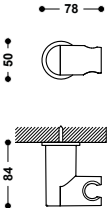


Support orientable pour douchette à main
Matériau : Laiton.

Einstellbarer Brausehalter
Material: Messing.


	29963910	38,00
	29963910AC	58,90
	29963910OR	76,00
	29963910LV	53,20
	29963910LM	53,20




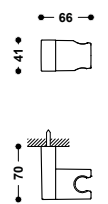


Support orientable pour douchette à main

Einstellbarer Brausehalter


	29963901	9,50
---	----------	-------------





Support orientable pour douchette à main

Einstellbarer Brausehalter

	29963928	6,30
---	----------	-------------

Support articulé à 3 positions pour douchette à main
Einstellbarer Brausehalter mit 3 Positionen

134215023

5,00



Support fixe pour douchette à main
Fester Brausehalter

9134841

7,20



Support fixe à 2 positions pour douchette à main
Fester Brausehalter mit 2 Positionen

9134848

7,20



SUPPORTS AVEC ARRIVÉE D'EAU / HALTER MIT WANDANSCHLUSS

Support fixe avec arrivée d'eau pour douchette à main et flexible

Avec arrivée d'eau murale. Clapet anti-retour. Matériau : Laiton.

Feste Halterung mit Wasseranschluss für Handbrause und Brauseschlauch

Mit Wand-Wasseranschluss. Rückschlagventil. Material: Messing.

20718201

70,00

20718201NM

109,00

20718201BM

109,00

20718201AC

109,00

20718201OR

140,00

20718201OM

140,00



Support fixe avec arrivée d'eau pour douchette à main et flexible

Clapet anti-retour.

Feste Halterung mit Wasseranschluss für Handbrause und Brauseschlauch

Rückschlagventil.

20018201

52,00

20018201NM

80,60

20018201BM

80,60

20018201AC

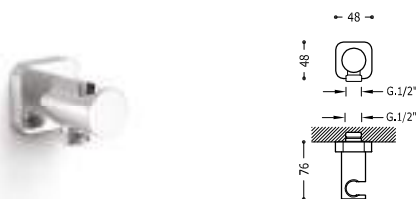
80,60

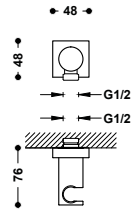
20018201OR

104,00

20018201OM

104,00













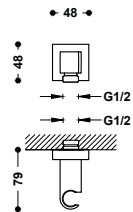
Support fixe avec arrivée d'eau pour douchette à main et flexible

Clapet anti-retour.

Feste Halterung mit Wasseranschluss für Handbrause und Brauseschlauch

Rückschlagventil.

	21118201	52,00
	21118201NM	80,60
	21118201BM	80,60
	21118201AC	80,60
	21118201KM	80,60
	21118201KMB	80,60
	21118201OR	104,00
	21118201OM	104,00
	21118201OP	104,00
	21118201OPM	104,00









Support fixe avec arrivée d'eau pour douchette à main et flexible

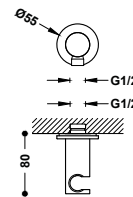
Clapet anti-retour.

Feste Halterung mit Wasseranschluss für Handbrause und Brauseschlauch

Rückschlagventil.



	20218201	63,00
	20218201NM	97,65
	20218201BM	97,65
	20218201AC	97,65
	20218201OR	126,00
	20218201OM	126,00



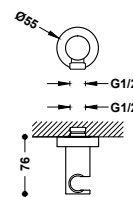
Support fixe avec arrivée d'eau pour douchette à main et flexible

Clapet anti-retour.

Feste Halterung mit Wasseranschluss für Handbrause und Brauseschlauch

Rückschlagventil.

	21518201	48,00
---	----------	--------------









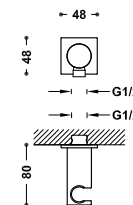
Support fixe avec arrivée d'eau pour douchette à main et flexible

Clapet anti-retour.

Feste Halterung mit Wasseranschluss für Handbrause und Brauseschlauch

Rückschlagventil.

	26118201	52,00
	26118201NM	80,60
	26118201BM	80,60
	26118201AC	80,60
	26118201KM	80,60
	26118201KMB	80,60
	26118201OR	104,00
	26118201OM	104,00
	26118201OP	104,00
	26118201OPM	104,00




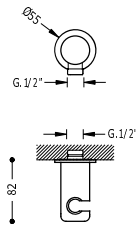
Support fixe avec arrivée d'eau pour douchette à main et flexible

Clapet anti-retour.

Feste Halterung mit Wasseranschluss für Handbrause und Brauseschlauch

Rückschlagventil.

	21618201	48,00
---	----------	--------------



Support fixe avec arrivée d'eau pour douchette à main et flexible

Clapet anti-retour.

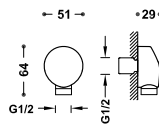
Feste Halterung mit Wasseranschluss für Handbrause und Brauseschlauch

Rückschlagventil.

02418201

52,00

COUDE ADAPTATEUR MURAL / ADAPTERBOGEN FÜR WASSERANSCHLUSS



Coude avec prise murale pour flexible.

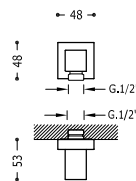
Avec arrivée d'eau murale G1/2».

Winkeladapter

Mit Wand-Wasseranschluss G1/2».

134757

22,30



Coude avec prise murale pour flexible.

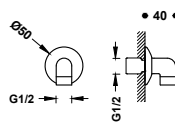
Avec arrivée d'eau murale G1/2».

Winkeladapter

Mit Wand-Wasseranschluss G1/2».

00618301

60,00



Coude avec prise murale pour flexible.

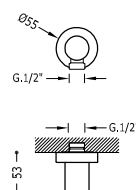
Avec arrivée d'eau murale G1/2».

Winkeladapter

Mit Wand-Wasseranschluss G1/2».

134873

20,00



Coude avec prise murale pour flexible.

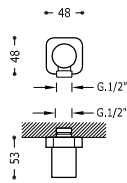
Avec arrivée d'eau murale G1/2».

Winkeladapter

Mit Wand-Wasseranschluss G1/2».

20518301

33,50



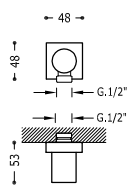
Coude avec prise murale pour flexible.
Avec arrivée d'eau murale G1/2".

20018301

33,50

Winkeladapter

Mit Wand-Wasseranschluss G1/2".



Coude avec prise murale pour flexible.
Avec arrivée d'eau murale G1/2".

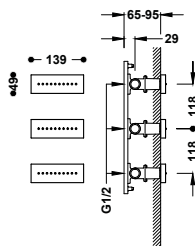
06118301

33,50

Winkeladapter

Mit Wand-Wasseranschluss G1/2".

JETS / JETS



3 jets d'hydromassage encastrés

Avec profilé d'installation inclus. Matériau : Laiton.
Dimensions : 139 x 49 mm.

29951504

660,00

3 Hydromassage-Einbau-Jets

Einschließlich Einbaugehäuse. Material: Messing. Größe: 139x49 mm.

29951504NM

1.023,00

29951504BM

1.023,00

29951504AC

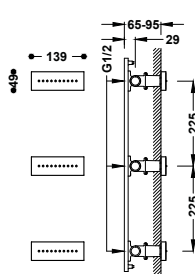
1.023,00

29951504OR

1.320,00

29951504OM

1.320,00



3 jets d'hydromassage encastrés

Avec profilé d'installation inclus. Matériau : Laiton.
Dimensions : 139 x 49 mm.

29951505

675,00

3 Hydromassage-Einbau-Jets

Einschließlich Einbaugehäuse. Material: Messing. Größe: 139x49 mm.

29951505NM

1.046,00

29951505BM

1.046,00

29951505AC

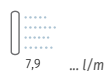
1.046,00

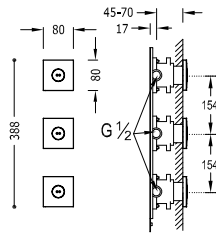
29951505OR

1.350,00

29951505OM

1.350,00





3 jets d'hydromassage giratoires encastrés

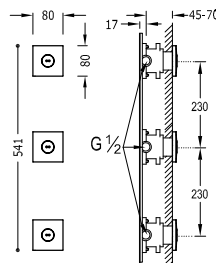
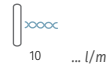
Avec profilé d'installation inclus. Dimensions : 80 x 80 mm.

29951506

400,00

3 rotierende Hydromassage-Einbau-Jets

Einschließlich Einbaugehäuse. Größe: 80x80 mm.



3 jets d'hydromassage giratoires encastrés

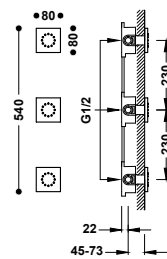
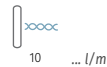
Avec profilé d'installation inclus. Dimensions : 80 x 80 mm.

29951507

415,00

3 rotierende Hydromassage-Einbau-Jets

Einschließlich Einbaugehäuse. Größe: 80x80 mm.



3 jets d'hydromassage encastrés

Avec profilé d'installation inclus. Dimensions : 80 x 80 mm.

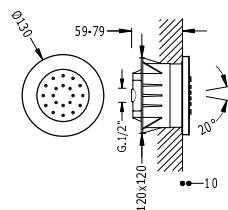
13451501

450,00

3 Hydromassage-Einbau-Jets

Einschließlich Einbaugehäuse. Größe: 80x80 mm.

- 13451501NM 698,00
- 13451501BM 698,00
- 13451501AC 698,00
- 13451501KM 698,00
- 13451501KMB 698,00
- 13451501OR 900,00
- 13451501OM 900,00
- 13451501OP 900,00
- 13451501OPM 900,00



Jet d'hydromassage encastré

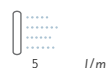
Avec rotule orientable. 1 type de jet. Inclut un système anticalcaire, un clapet anti-retour et un limiteur de débit : 5 l/min.

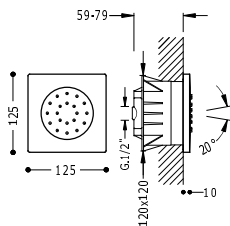
9161515

123,00

Hydromassage-Einbau-Jet

Mit schwenkbarem Drehgelenk. 1 Strahlart. Mit Anti-Kalk-System, Rückschlagventil und Durchflussbegrenzer. 5 l/min.





Jet d'hydromassage encastré

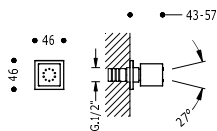
Avec rotule orientable. 1 type de jet. Inclut un système anticalcaire, un clapet anti-retour et un limiteur de débit : 5 l/min.

9107515

128,00

Hydromassage-Einbau-Jet

Mit schwenkbarem Drehgelenk. 1 Strahlart. Mit Anti-Kalk-System, Rückschlagventil und Durchflussbegrenzer. 5 l/min.



Jet d'hydromassage

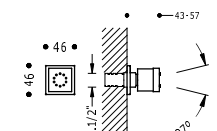
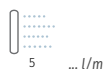
Avec rotule orientable. 1 type de jet. Inclut un système anticalcaire, un clapet anti-retour et un limiteur de débit : 5 l/min. Matériau : Laiton.

9134515

57,00

Hydromassage-Jet

Mit schwenkbarem Drehgelenk. 1 Strahlart. Mit Anti-Kalk-System, Rückschlagventil und Durchflussbegrenzer. 5 l/min. Material: Messing.



Jet d'hydromassage

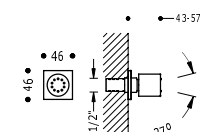

Avec rotule orientable. 1 type de jet. Inclut un système anticalcaire, un clapet anti-retour et un limiteur de débit : 5 l/min. Matériau : Laiton.

29951501

60,00

Hydromassage-Jet

Mit schwenkbarem Drehgelenk. 1 Strahlart. Mit Anti-Kalk-System, Rückschlagventil und Durchflussbegrenzer. 5 l/min. Material: Messing.



Jet d'hydromassage

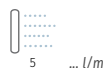
Avec rotule orientable. 1 type de jet. Inclut un système anticalcaire, un clapet anti-retour et un limiteur de débit : 5 l/min. Matériau : Laiton.

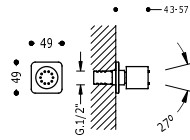
29951503

52,00

Hydromassage-Jet

Mit schwenkbarem Drehgelenk. 1 Strahlart. Mit Anti-Kalk-System, Rückschlagventil und Durchflussbegrenzer. 5 l/min. Material: Messing.





Jet d'hydromassage

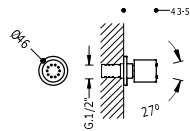
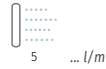
Avec rotule orientable. 1 type de jet. Inclut un système anticalcaire, un clapet anti-retour et un limiteur de débit : 5 l/min. Matériau : Laiton.

29951502

53,00

Hydromassage-Jet

Mit schwenkbarem Drehgelenk. 1 Strahlart. Mit Anti-Kalk-System, Rückschlagventil und Durchflussbegrenzer. 5 l/min. Material: Messing.



Jet d'hydromassage

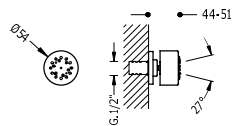
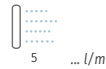
Avec rotule orientable. 1 type de jet. Inclut un système anticalcaire, un clapet anti-retour et un limiteur de débit : 5 l/min. Matériau : Laiton.

9134415

43,00

Hydromassage-Jet

Mit schwenkbarem Drehgelenk. 1 Strahlart. Mit Anti-Kalk-System, Rückschlagventil und Durchflussbegrenzer. 5 l/min. Material: Messing.



Jet d'hydromassage

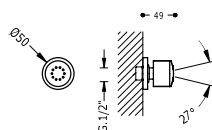
Avec rotule orientable. 2 types de jet. Débit : 6 l/min et 4,5 l/min.

9134915

34,00

Hydromassage-Jet

Mit schwenkbarem Drehgelenk. 2 Strahlarten. Durchflussmenge: 6 l/min und 4,5 l/min.



Jet d'hydromassage

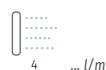
Avec rotule orientable. 1 type de jet. Débit : 4 l/min.

9134615

28,00

Hydromassage-Jet

Mit schwenkbarem Drehgelenk. 1 Strahlart. Durchflussmenge: 4 l/min.



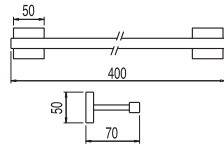


ACCESSOIRES
ACCESSOIRES











Carré <i>Quadratisch</i>	414
Rond <i>Rund</i>	415
Classique <i>Klassisch</i>	416

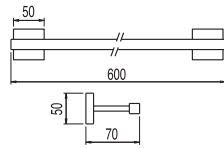
CARRÉ / QUADRATISCH



Porte-serviettes
400 mm.










Handtuchhalter
400 mm.

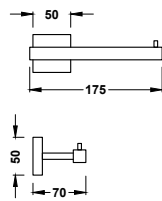
	10723601	65,00
	10723601NM	101,00
	10723601BM	101,00
	10723601AC	101,00
	10723601KM	101,00 
	10723601KMB	101,00 
	10723601OR	130,00
	10723601OM	130,00
	10723601OP	130,00 
	10723601OPM	130,00 

















Porte-serviettes
600 mm.

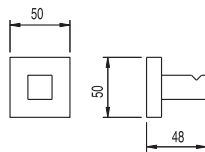
Handtuchhalter
600 mm.

	10723603	65,00
	10723603NM	101,00
	10723603BM	101,00
	10723603AC	101,00
	10723603KM	101,00 
	10723603KMB	101,00 
	10723603OR	130,00
	10723603OM	130,00
	10723603OP	130,00 
	10723603OPM	130,00 

















Dérouleur à papier WC sans couvercle
Papierhalter ohne Deckel

	10723606	30,00
	10723606NM	46,50
	10723606BM	46,50
	10723606AC	46,50
	10723606KM	46,50 
	10723606KMB	46,50 
	10723606OR	60,00
	10723606OM	60,00
	10723606OP	60,00 
	10723606OPM	60,00 



Patère
Haken

	10723620	25,00
	10723620NM	38,75
	10723620BM	38,75
	10723620AC	38,75
	10723620KM	38,75 
	10723620KMB	38,75 
	10723620OR	50,00
	10723620OM	50,00
	10723620OP	50,00 
	10723620OPM	50,00 

ROND / RUND



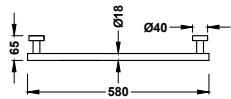
Porte-serviettes

480 mm.

Handtuchhalter

480 mm.

	16123601	60,00
	16123601NM	93,00
	16123601BM	93,00
	16123601AC	93,00
	16123601KM	93,00 N
	16123601KMB	93,00 N
	16123601OR	120,00
	16123601OM	120,00
	16123601OP	120,00 N
	16123601OPM	120,00 N



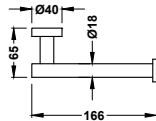
Porte-serviettes

580 mm.

Handtuchhalter

580 mm.

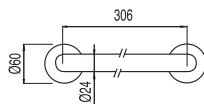
	16123602	60,00
	16123602NM	93,00
	16123602BM	93,00
	16123602AC	93,00
	16123602KM	93,00 N
	16123602KMB	93,00 N
	16123602OR	120,00
	16123602OM	120,00
	16123602OP	120,00 N
	16123602OPM	120,00 N



Dérouleur à papier WC sans couvercle

Papierhalter ohne Deckel

	16123606	25,00
	16123606NM	38,75
	16123606BM	38,75
	16123606AC	38,75
	16123606KM	38,75 N
	16123606KMB	38,75 N
	16123606OR	50,00
	16123606OM	50,00
	16123606OP	50,00 N
	16123606OPM	50,00 N



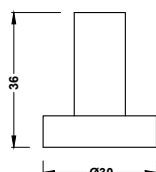
Barre d'appui pour baignoire

306 mm.

Badewannen Handgriff

306 mm.

	134184	35,00
	134184NM	54,25 N
	134184BM	54,25 N
	134184AC	54,25 N
	134184KM	54,25 N
	134184KMB	54,25 N
	134184OR	70,00 N
	134184OM	70,00 N
	134184OP	70,00 N
	134184OPM	70,00 N

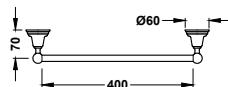


Patère

Haken

	16123620	15,00
	16123620NM	23,25
	16123620BM	23,25
	16123620AC	23,25
	16123620KM	23,25 N
	16123620KMB	23,25 N
	16123620OR	30,00
	16123620OM	30,00
	16123620OP	30,00 N
	16123620OPM	30,00 N

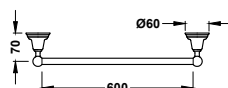
CLASSIQUE / KLASSISCH



Porte-serviettes
400 mm.

Handtuchhalter
400 mm.

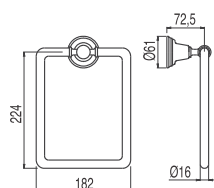
- 12423601 **78,00**
- 12423601AC **121,00**
- 12423601OR **156,00**
- 12423601LV **109,00**
- 12423601LM **109,00**



Porte-serviettes
600 mm.

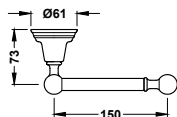
Handtuchhalter
600 mm.

- 12423603 **78,00**
- 12423603AC **121,00**
- 12423603OR **156,00**
- 12423603LV **109,00**
- 12423603LM **109,00**



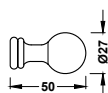
Porte-serviettes anneau carré
Handtuchring

- 12463609 **76,00**
- 02463609AC **118,00**
- 02463609OR **152,00**
- 5246360951 **106,00**
- 02463609LM **106,00**



Dérouleur à papier WC sans couvercle
Papierhalter ohne Deckel

- 12423606 **43,00**
- 12423606AC **66,65**
- 12423606OR **86,00**
- 12423606LV **60,20**
- 12423606LM **60,20**



Patère
Haken

- 12423607 **16,00**
- 12423607AC **24,80**
- 12423607OR **32,00**
- 12423607LV **22,40**
- 12423607LM **22,40**



TECHNOLOGIE ÉLECTRONIQUE
ELEKTRONISCHE TECHNOLOGIE



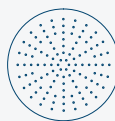


Shower Technology Blue Edition	420
Lavabos <i>Waschbecken</i>	429
Distributeurs de savon <i>Seifenspendler</i>	435
Capteurs WC <i>WC-Sensoren</i>	436
Cuisine électronique <i>Elektronische Küche</i>	437

COMPLÉTEZ VOTRE DOUCHE ÉLECTRONIQUE
 ERGÄNZEN SIE IHRE ELEKTRONISCHE DUSCHHE



+



2 voies/wege (492 862 99 - 492 882 99)

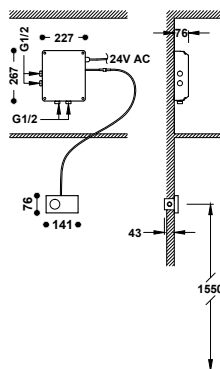
3 voies/wege (492 863 98 - 492 883 98)

3 voies/wege (492 863 99 - 492 883 99)

4 voies/wege (492 864 99 - 492 884 99)

L'installation d'accessoires de douche de Tres est recommandée afin de garantir un bon fonctionnement.
 Für einen reibungslosen Betrieb wird die Installation von Original-Duschzubehör von Tres empfohlen.

ÉCRAN DE CONTRÔLE / KONTROLLDISPLAY



Contrôle thermostatique électronique encastré à 2 voies
 Shower Technology Blue Edition

49286299

990,00

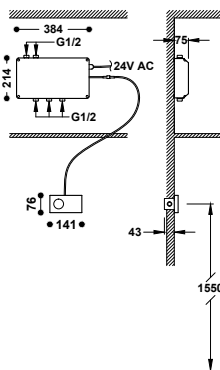
49288299

990,00

- Contrôle électronique inclus avec joints anti-humidité Schlüter.
- Centrale thermostatique électronique incluse (2 voies).
- Température minimale disponible inférieure à 25°C.
- Système de mise au point : Préparation de la température souhaitée.
- Avec programmes anti-légionelle.

Elektronische 2-Wege-Thermostat-Unterputz-System
 Shower Technology Blue Edition

- Elektronische Steuerung sowie Anti-Feuchtigkeitsdichtungen von Schlüter im Lieferumfang enthalten.
- Elektronisches thermostatisches Steuergerät eingeschlossen (2 Wegeverteiler).
- Mindesttemperatur unter 25° C verfügbar.
- Automatische Systemkonfiguration: Vorbereitung der gewünschten Wassertemperatur.
- Mit Anti-Legionellen-Programmen.



Contrôle thermostatique électronique encastré à 3 voies
 Shower Technology Blue Edition

49286398

1.060,00

49288398

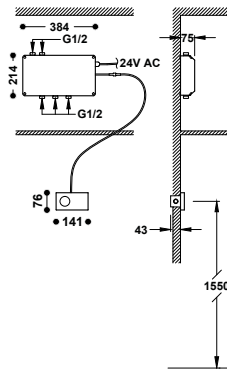
1.060,00

- Contrôle électronique inclus avec joints anti-humidité Schlüter.
- Centrale thermostatique électronique incluse (3 voies).
- Température minimale disponible inférieure à 25°C.
- Système de mise au point : Préparation de la température souhaitée.
- Avec programmes anti-légionelle.

Elektronische 3-Wege-Thermostat-Unterputz-System
 Shower Technology Blue Edition

- Elektronische Steuerung sowie Anti-Feuchtigkeitsdichtungen von Schlüter im Lieferumfang enthalten.
- Elektronisches thermostatisches Steuergerät eingeschlossen (3 Wegeverteiler).
- Mindesttemperatur unter 25° C verfügbar.
- Automatische Systemkonfiguration: Vorbereitung der gewünschten Wassertemperatur.
- Mit Anti-Legionellen-Programmen.





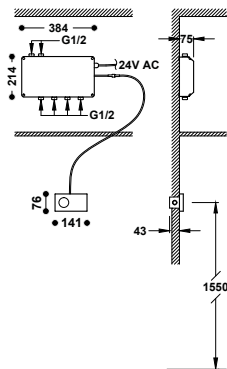
**Contrôle thermostatique électronique encastré à 3 voies
Shower Technology Blue Edition**

	49286399	1.060,00
	49288399	1.060,00

- Contrôle électronique inclus avec joints anti-humidité Schlüter.
- Centrale thermostatique électronique incluse (3 voies).
- Température minimale disponible inférieure à 25°C.
- Système de mise au point : Préparation de la température souhaitée.
- Avec programmes anti-légionelle.

**Elektronische 3-Wege-Thermostat-Unterputz-System
Shower Technology Blue Edition**

- Elektronische Steuerung sowie Anti-Feuchtigkeitsdichtungen von Schlüter im Lieferumfang enthalten.
- Elektronisches thermostatisches Steuergerät eingeschlossen (3 Wegeverteiler).
- Mindesttemperatur unter 25° C verfügbar.
- Automatische Systemkonfiguration: Vorbereitung der gewünschten Wassertemperatur.
- Mit Anti-Legionellen-Programmen.



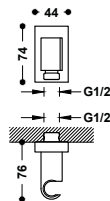
**Contrôle thermostatique électronique encastré à 4 voies
Shower Technology Blue Edition**

	49286499	1.130,00
	49288499	1.130,00

- Contrôle électronique inclus avec joints anti-humidité Schlüter.
- Centrale thermostatique électronique incluse (4 voies).
- Température minimale disponible inférieure à 25°C.
- Système de mise au point : Préparation de la température souhaitée.
- Avec programmes anti-légionelle.

**Elektronische 4-Wege-Thermostat-Unterputz-System
Shower Technology Blue Edition**

- Elektronische Steuerung sowie Anti-Feuchtigkeitsdichtungen von Schlüter im Lieferumfang enthalten.
- Elektronisches thermostatisches Steuergerät eingeschlossen (4 Wegeverteiler).
- Mindesttemperatur unter 25° C verfügbar.
- Automatische Systemkonfiguration: Vorbereitung der gewünschten Wassertemperatur.
- Mit Anti-Legionellen-Programmen.



Support fixe avec arrivée d'eau pour douchette à main et flexible

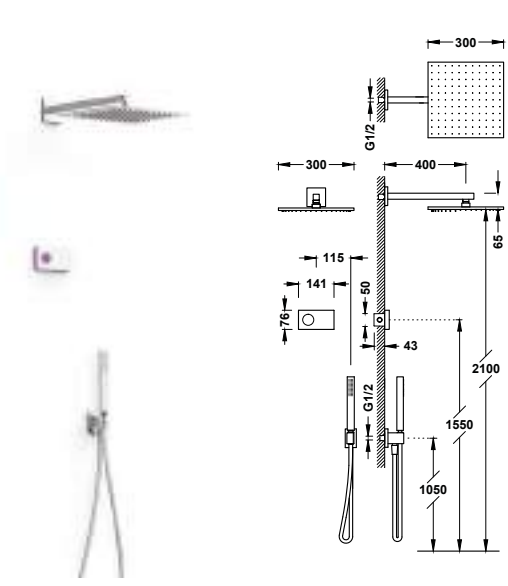
Avec arrivée d'eau murale. Clapet anti-retour. Matériau : Laiton.

Feste Halterung mit Wasseranschluss für Handbrause und Brauseschlauch

Mit Wand-Wasseranschluss. Rückschlagventil. Material: Messing.

	20718201	70,00
	20718201NM	109,00
	20718201BM	109,00
	20718201AC	109,00
	20718201OR	140,00
	20718201OM	140,00
	20718201OPM	140,00

KIT À 2 VOIES / 2-WEGE-KITS



**Kit robinet thermostatique électronique encastré à 2 voies
Shower Technology Blue Edition pour douche**

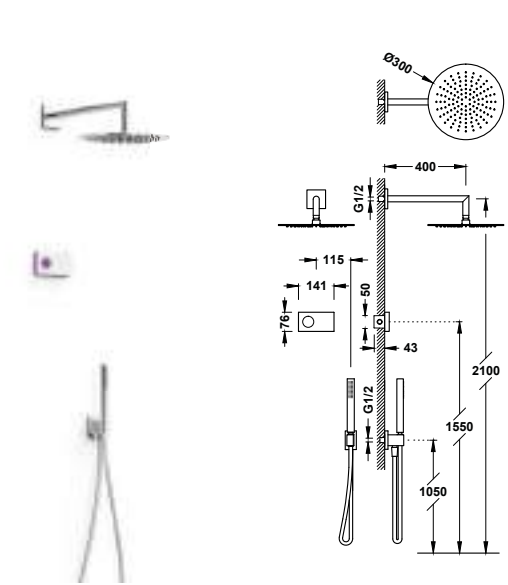
- Contrôle électronique inclus avec joints anti-humidité Schlüter.
- Centrale thermostatique électronique incluse (2 voies).
- Bras mural avec pommeau de douche orientable en acier inoxydable : 300 x 300 mm.
- Support pour douchette à main avec arrivée d'eau murale.
- Douchette à main anticalcaire en laiton.
- Flexible satin.

Bausatz elektronisches 2-Wege-Thermostat-Unterputz-System Shower Technology Blue Edition für die Dusche

- Elektronische Steuerung mit Dichtmanschetten von Schlüter im Lieferumfang enthalten.
- Elektronisches thermostatisches Steuergerät eingeschlossen (2 Wegeverteiler).
- Edelstahl-Kopfbrause mit Kugelgelenk und Wandarm: 300x300 mm.
- Wandanschlussbogen mit Halterung.
- Anti-Kalk-Messing-Handbrause.
- Satin-Brauseschlauch.



- 09286563 1.183,00
- 09286563OM 1.585,00 **N**
- 09286563OPM 1.858,00 **N**
- 09288563NM 1.282,00



**Kit robinet thermostatique électronique encastré à 2 voies
Shower Technology Blue Edition pour douche**

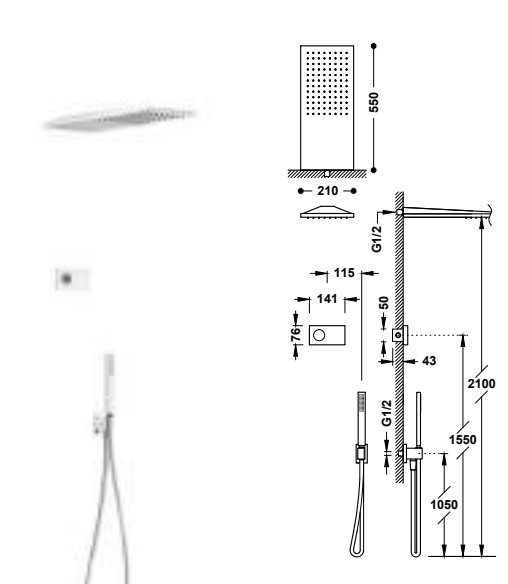
- Contrôle électronique inclus avec joints anti-humidité Schlüter.
- Centrale thermostatique électronique incluse (2 voies).
- Bras mural avec pommeau de douche orientable en acier inoxydable : Ø 300 mm.
- Support pour douchette à main avec arrivée d'eau murale.
- Douchette à main anticalcaire en laiton.
- Flexible satin.

Bausatz elektronisches 2-Wege-Thermostat-Unterputz-System Shower Technology Blue Edition für die Dusche

- Elektronische Steuerung mit Dichtmanschetten von Schlüter im Lieferumfang enthalten.
- Elektronisches thermostatisches Steuergerät eingeschlossen (2 Wegeverteiler).
- Edelstahl-Kopfbrause mit Kugelgelenk und Wandarm: Ø 300 mm.
- Wandanschlussbogen mit Halterung.
- Anti-Kalk-Messing-Handbrause.
- Satin-Brauseschlauch.



- 09286558 1.138,00
- 09286558OM 1.529,00 **N**
- 09286558OPM 1.529,00 **N**
- 09288558NM 1.239,00



**Kit robinet thermostatique électronique encastré à 2 voies
Shower Technology Blue Edition pour douche**

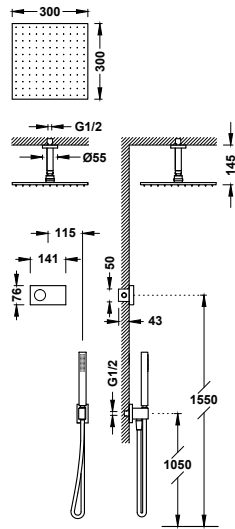
- Contrôle électronique inclus avec joints anti-humidité Schlüter.
- Centrale thermostatique électronique incluse à 2 voies.
- Pommeau de douche mural en acier inoxydable : 210 x 550 mm.
- Support pour douchette à main avec arrivée d'eau murale.
- Douchette à main anticalcaire en laiton.
- Flexible satin.

Bausatz elektronisches 2-Wege-Thermostat-Unterputz-System Shower Technology Blue Edition für die Dusche

- Elektronische Steuerung mit Dichtmanschetten von Schlüter im Lieferumfang enthalten.
- Elektronisches thermostatisches Steuergerät eingeschlossen (2 Wegeverteiler).
- Edelstahl-Kopfbrause mit Wandarm: 210x550 mm.
- Wandanschlussbogen mit Halterung.
- Anti-Kalk-Messing-Handbrause.
- Satin-Brauseschlauch.



- 09286551 1.318,00
- 09286551OM 2.041,00 **N**
- 09286551OPM 2.041,00 **N**
- 09288551NM 1.636,00



**Kit robinet thermostatique électronique encastré à 2 voies
Shower Technology Blue Edition pour douche**

- Contrôle électronique inclus avec joints anti-humidité Schlüter.
- Centrale thermostatique électronique incluse (2 voies).
- Bras au plafond avec pommeau de douche orientable en acier inoxydable : 300 x 300 mm.
- Support pour douchette à main avec arrivée d'eau murale.
- Douchette à main anticalcaire en laiton.
- Flexible satin.

- 09286564 1.133,00
- 09286564OM 1.521,00 **N**
- 09286564OPM 1.521,00 **N**

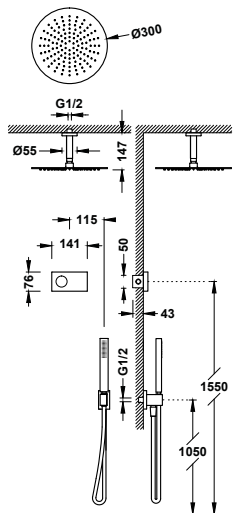


- 09288564NM 1.234,00



Bausatz elektronisches 2-Wege-Thermostat-Unterputz-System Shower Technology Blue Edition für die Dusche

- Elektronische Steuerung mit Dichtmanschetten von Schlüter im Lieferumfang enthalten.
- Elektronisches thermostatisches Steuergerät eingeschlossen (2 Wegeverteiler).
- Edelstahl-Kopfbrause mit Kugelgelenk und Deckenanschluss: 300x300 mm.
- Wandanschlussbogen mit Halterung.
- Anti-Kalk-Messing-Handbrause.
- Satin-Brauseschlauch.



**Kit robinet thermostatique électronique encastré à 2 voies
Shower Technology Blue Edition pour douche**

- Contrôle électronique inclus avec joints anti-humidité Schlüter.
- Centrale thermostatique électronique incluse (2 voies).
- Bras au plafond avec pommeau de douche orientable en acier inoxydable : Ø 300 mm.
- Support pour douchette à main avec arrivée d'eau murale.
- Douchette à main anticalcaire en laiton.
- Flexible satin.

- 09286567 1.125,00
- 09286567OM 1.465,00 **N**
- 09286567OPM 1.465,00 **N**

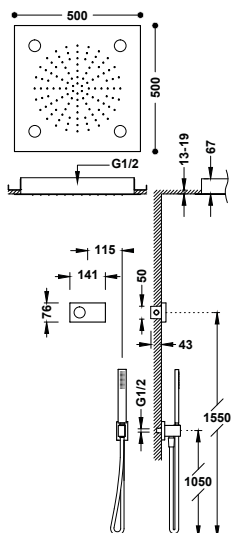


- 09288567NM 1.190,00



Bausatz elektronisches 2-Wege-Thermostat-Unterputz-System Shower Technology Blue Edition für die Dusche

- Elektronische Steuerung mit Dichtmanschetten von Schlüter im Lieferumfang enthalten.
- Elektronisches thermostatisches Steuergerät eingeschlossen (2 Wegeverteiler).
- Edelstahl-Kopfbrause mit Kugelgelenk und Deckenanschluss: Ø 300 mm.
- Wandanschlussbogen mit Halterung.
- Anti-Kalk-Messing-Handbrause.
- Satin-Brauseschlauch.



**Kit robinet thermostatique électronique encastré à 2 voies
Shower Technology Blue Edition avec chromothérapie pour douche**

- Contrôle électronique inclus avec joints anti-humidité Schlüter.
- Centrale thermostatique électronique incluse (2 voies).
- Pommeau de douche encastré au plafond avec chromothérapie en acier inoxydable : 500 x 500 mm
- Support pour douchette à main avec arrivée d'eau murale.
- Douchette à main anticalcaire en laiton.
- Flexible satin.

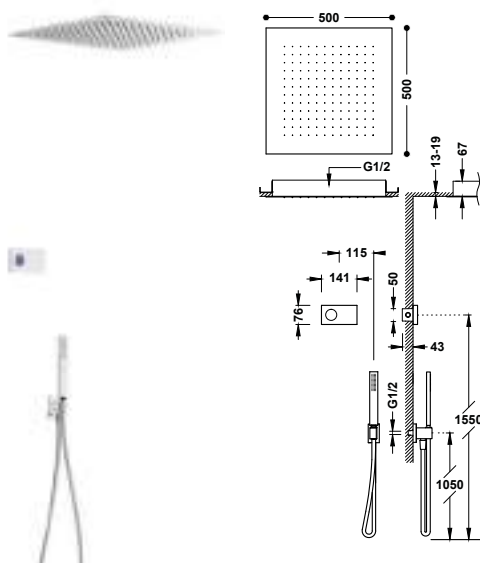
- 09286562 1.966,00



Bausatz elektronisches 2-Wege-Thermostat-Unterputz-System Shower Technology Blue Edition mit Chromotherapie für die Dusche

- Elektronische Steuerung sowie Dichtmanschetten von Schlüter im Lieferumfang enthalten.
- Elektronisches thermostatisches Steuergerät eingeschlossen (2 Wegeverteiler).
- Edelstahl-Kopfbrause mit Chromotherapie für Deckenmontage: 500x500 mm
- Wandanschlussbogen mit Halterung.
- Anti-Kalk-Messing-Handbrause.
- Satin-Brauseschlauch.





**Kit robinet thermostatique électronique encastré à 2 voies
Shower Technology Blue Edition pour douche**

- Contrôle électronique inclus avec joints anti-humidité Schlüter.
- Centrale thermostatique électronique incluse (2 voies).
- Pommeau de douche encastré au plafond en acier inoxydable : 500 x 500 mm.
- Support pour douchette à main avec arrivée d'eau murale.
- Douchette à main anticalcaire en laiton.
- Flexible satin.

09286561 1.682,00

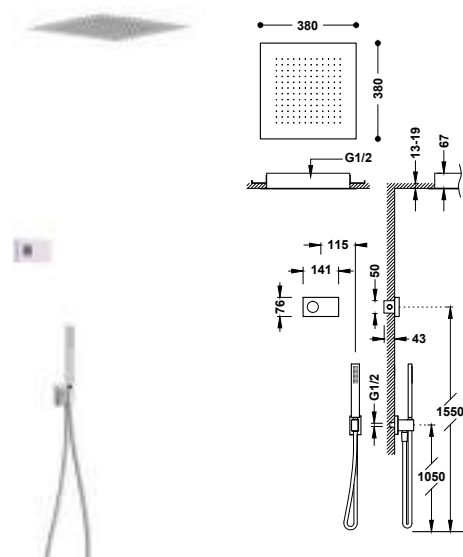


09288561NM 2.200,00



Bausatz elektronisches 2-Wege-Thermostat-Unterputz-System Shower Technology Blue Edition für die Dusche

- Elektronische Steuerung sowie Dichtmanschetten von Schlüter im Lieferumfang enthalten.
- Elektronisches thermostatisches Steuergerät eingeschlossen (2 Wegeverteiler).
- Edelstahl-Kopfbrause für Deckenmontage: 500x500 mm.
- Wandanschlussbogen mit Halterung.
- Anti-Kalk-Messing-Handbrause.
- Satin-Brauseschlauch.



**Kit robinet thermostatique électronique encastré à 2 voies
Shower Technology Blue Edition pour douche**

- Contrôle électronique inclus avec joints anti-humidité Schlüter.
- Centrale thermostatique électronique incluse (2 voies).
- Pommeau de douche encastré au plafond en acier inoxydable : 380 x 380 mm.
- Support pour douchette à main avec arrivée d'eau murale.
- Douchette à main anticalcaire en laiton.
- Flexible satin.

09286552 1.540,00

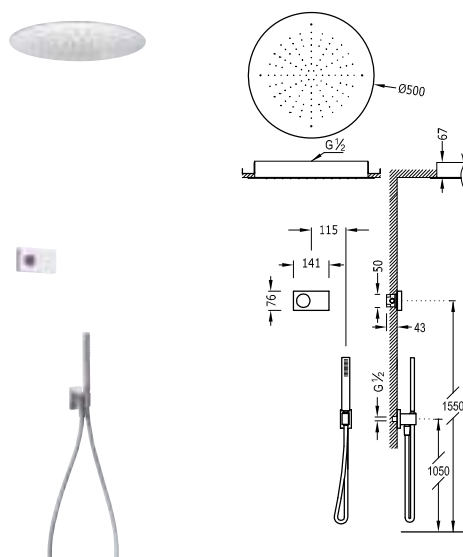


09288552NM 1.952,00



Bausatz elektronisches 2-Wege-Thermostat-Unterputz-System Shower Technology Blue Edition für die Dusche

- Elektronische Steuerung mit Dichtmanschetten von Schlüter im Lieferumfang enthalten.
- Elektronisches thermostatisches Steuergerät eingeschlossen (2 Wegeverteiler).
- Edelstahl-Kopfbrause für Deckenmontage: 380x380 mm.
- Wandanschlussbogen mit Halterung.
- Anti-Kalk-Messing-Handbrause.
- Satin-Brauseschlauch.



**Kit robinet thermostatique électronique encastré à 2 voies
Shower Technology Blue Edition pour douche**

- Contrôle électronique inclus avec joints anti-humidité Schlüter.
- Centrale thermostatique électronique incluse (2 voies).
- Pommeau de douche encastré au plafond en acier inoxydable : Ø 500 mm.
- Support pour douchette à main avec arrivée d'eau murale.
- Douchette à main anticalcaire en laiton.
- Flexible satin.

09286557 1.682,00



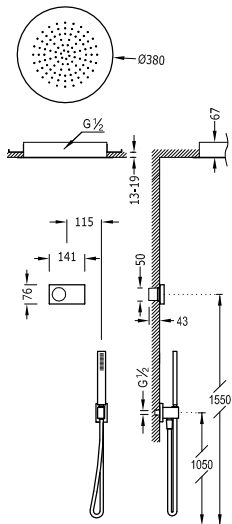
09288557NM 2.190,00



Bausatz elektronisches 2-Wege-Thermostat-Unterputz-System Shower Technology Blue Edition für die Dusche

- Elektronische Steuerung sowie Dichtmanschetten von Schlüter im Lieferumfang enthalten.
- Elektronisches thermostatisches Steuergerät eingeschlossen (2 Wegeverteiler).
- Edelstahl-Kopfbrause für Deckenmontage: Ø 500 mm.
- Wandanschlussbogen mit Halterung.
- Anti-Kalk-Messing-Handbrause.
- Satin-Brauseschlauch.





**Kit robinet thermostatique électronique encastré à 2 voies
Shower Technology Blue Edition pour douche**

- Contrôle électronique inclus avec joints anti-humidité Schlüter.
- Centrale thermostatique électronique incluse (2 voies).
- Pommeau de douche encastré au plafond en acier inoxydable: Ø 380 mm.
- Support pour douchette à main avec arrivée d'eau murale.
- Douchette à main anticalcaire en laiton.
- Flexible satiné.

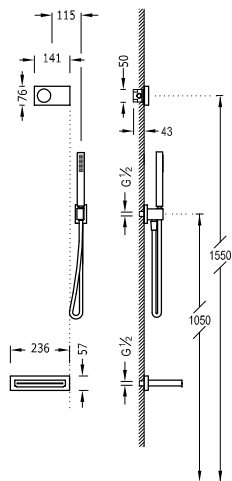
09286555 1.516,00



Bausatz elektronisches 2-Wege-Thermostat-Unterputz-System Shower Technology Blue Edition für die Dusche

- Elektronische Steuerung mit Dichtmanschetten von Schlüter im Lieferumfang enthalten.
- Elektronisches thermostatisches Steuergerät eingeschlossen (2 Wegeverteiler).
- Edelstahl-Kopfbrause für Deckenmontage: Ø 380 mm.
- Wandanschlussbogen mit Halterung.
- Anti-Kalk-Messing-Handbrause.
- Satin-Brauseschlauch.

09288555NM 1.942,00



**Kit robinet thermostatique électronique encastré à 2 voies
Shower Technology Blue Edition pour baignoire et douche**

- Contrôle électronique inclus avec joints anti-humidité Schlüter.
- Centrale thermostatique électronique incluse (2 voies).
- Bec mural fixe avec sortie d'eau en cascade.
- Support pour douchette à main avec arrivée d'eau murale.
- Douchette à main anticalcaire en laiton.
- Flexible satiné.

09286556 1.232,00



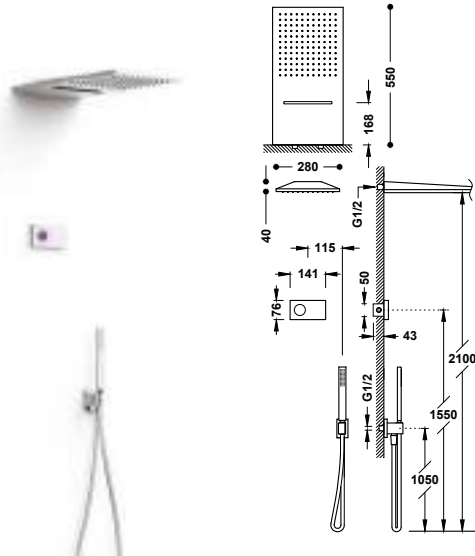
Bausatz elektronisches 2-Wege-Thermostat-Unterputz-System Shower Technology Blue Edition für Wanne und Dusche

- Elektronische Steuerung sowie Anti-Feuchtigkeitsdichtungen von Schlüter im Lieferumfang enthalten.
- Elektronisches thermostatisches Steuergerät eingeschlossen (2 Wegeverteiler).
- Schwall-Wandauslauf.
- Wandanschlussbogen mit Halterung.
- Anti-Kalk-Messing-Handbrause.
- Satin-Brauseschlauch.

09288556NM 1.502,00



KIT À 3 VOIES / 3-WEGE-KITS



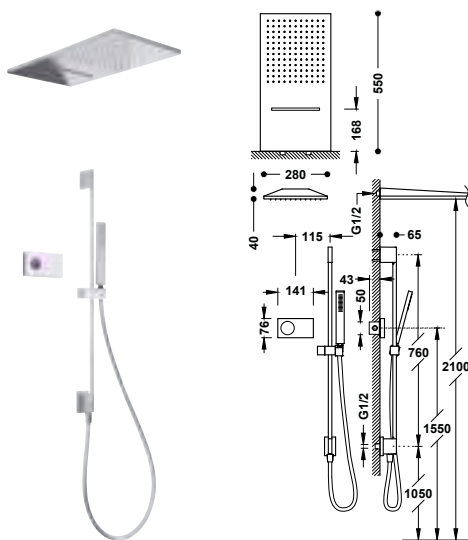
**Kit robinet thermostatique électronique encastré à 3 voies
Shower Technology Blue Edition pour douche**

- Contrôle électronique inclus avec joints anti-humidité Schlüter.
- Centrale thermostatique électronique incluse (3 voies).
- Pommeau de douche mural en acier inoxydable avec 2 types de jet (pluie/cascade). 280 x 550 mm. IMPORTANT : Prévoir un système de vidage > 50 l/min.
- Support pour douchette à main avec arrivée d'eau murale.
- Douchette à main anticalcaire en laiton.
- Flexible satin.

- 09286308 1.534,00
- 09286308OM 2.361,00 **N**
- 09286308OPM 2.361,00 **N**
- 09288308NM 1.884,00

**Bausatz elektronisches 3-Wege-Thermostat-Unterputz-System
Shower Technology Blue Edition für die Dusche**

- Elektronische Steuerung mit Dichtmanschetten von Schlüter im Lieferumfang enthalten.
- Elektronisches thermostatisches Steuergerät eingeschlossen (3 Wegeverteiler).
- Edelstahl-Kopfbrause mit Wandarm und 2 Strahlarten (Regenstrahl/Schwallauslauf). 280x550 mm. WICHTIG: Einen Ablauf mit >50 l/min montieren.
- Wandanschlussbogen mit Halterung.
- Anti-Kalk-Messing-Handbrause.
- Satin-Brauseschlauch.



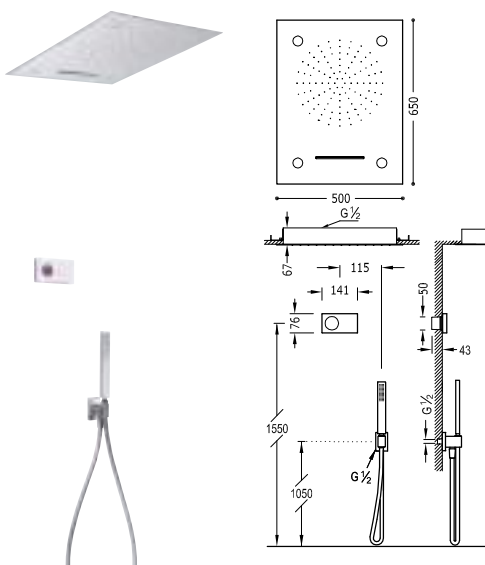
**Kit robinet thermostatique électronique encastré à 3 voies
Shower Technology Blue Edition pour douche**

- Contrôle électronique inclus avec joints anti-humidité Schlüter.
- Centrale thermostatique électronique incluse (3 voies).
- Pommeau de douche mural en acier inoxydable avec 2 types de jet (pluie/cascade). 280 x 550 mm. IMPORTANT : Prévoir un système de vidage > 50 l/min.
- Barre coulissante pour douche avec arrivée d'eau murale.
- Douchette à main anticalcaire en laiton.
- Flexible satin.

- 09286307 1.598,00

**Bausatz elektronisches 3-Wege-Thermostat-Unterputz-System
Shower Technology Blue Edition für die Dusche**

- Elektronische Steuerung mit Dichtmanschetten von Schlüter im Lieferumfang enthalten.
- Elektronisches thermostatisches Steuergerät eingeschlossen (3 Wegeverteiler).
- Edelstahl-Kopfbrause mit Wandarm und 2 Strahlarten (Regenstrahl/Schwallauslauf). 280x550 mm. WICHTIG: Einen Ablauf mit >50 l/min montieren.
- Duschstangen-Set mit Wand-Wasseranschluss.
- Anti-Kalk-Messing-Handbrause.
- Satin-Brauseschlauch.



**Kit robinet thermostatique électronique encastré à 3 voies
Shower Technology Blue Edition avec chromothérapie
pour douche**

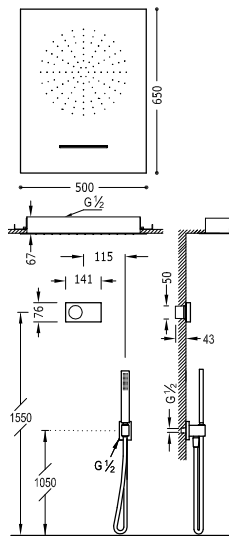
- Contrôle électronique inclus avec joints anti-humidité Schlüter.
- Centrale thermostatique électronique incluse (3 voies).
- Pommeau de douche encastré au plafond avec chromothérapie en acier inoxydable avec 2 types de jet (pluie/cascade). 500 x 650 mm. IMPORTANT : Prévoir un système de vidage > 50 l/min.
- Support pour douchette à main avec arrivée d'eau murale.
- Douchette à main anticalcaire en laiton.
- Flexible satin.

- 09286302 2.862,00

**Bausatz elektronisches 3-Wege-Thermostat-Unterputz-System
Shower Technology Blue Edition mit Chromotherapie für die Dusche**

- Elektronische Steuerung mit Dichtmanschetten von Schlüter im Lieferumfang enthalten.
- Elektronisches thermostatisches Steuergerät eingeschlossen (3 Wegeverteiler).
- Edelstahl-Kopfbrause für Deckenmontage mit Chromotherapie und 2 Strahlarten (Regenstrahl/Schwallauslauf). 500x650 mm. WICHTIG: Einen Ablauf mit >50 l/min montieren.
- Wandanschlussbogen mit Halterung.
- Anti-Kalk-Messing-Handbrause.
- Satin-Brauseschlauch.





**Kit robinet thermostatique électronique encastré à 3 voies
Shower Technology Blue Edition pour douche**

09286304

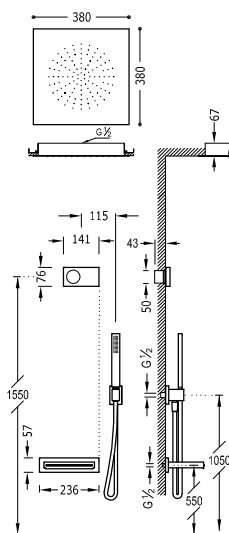
2.142,00



- Contrôle électronique inclus avec joints anti-humidité Schlüter.
- Centrale thermostatique électronique incluse (3 voies).
- Pommeau de douche encastré au plafond en acier inoxydable avec 2 types de jet (pluie/cascade). 500 x 650 mm. IMPORTANT : Prévoir un système de vidage > 50 l/min.
- Support pour douchette à main avec arrivée d'eau murale.
- Douchette à main anticalcaire en laiton.
- Flexible satin.

**Bausatz elektronisches 3-Wege-Thermostat-Unterputz-System
Shower Technology Blue Edition für die Dusche**

- Elektronische Steuerung mit Dichtmanschetten von Schlüter im Lieferumfang enthalten.
- Elektronisches thermostatisches Steuergerät eingeschlossen (3 Wegeverteiler).
- Edelstahl-Kopfbrause für Deckenmontage mit 2 Strahlarten (Regenstrahl/Schwallauslauf). 500x650 mm. WICHTIG: Einen Ablauf mit >50 l/min montieren.
- Wandanschlussbogen mit Halterung.
- Anti-Kalk-Messing-Handbrause.
- Satin-Brauseschlauch.



**Kit robinet thermostatique électronique encastré à 3 voies
Shower Technology Blue Edition pour baignoire et douche**

09286315

1.910,00



- Contrôle électronique inclus avec joints anti-humidité Schlüter.
- Centrale thermostatique électronique incluse (3 voies).
- Pommeau de douche encastré au plafond en acier inoxydable : 380 x 380 mm. IMPORTANT : Prévoir un système de vidage > 50 l/min.
- Bec mural fixe avec sortie d'eau en cascade.
- Support pour douchette à main avec arrivée d'eau murale.
- Douchette à main anticalcaire en laiton.
- Flexible satin.

**Bausatz elektronisches 3-Wege-Thermostat-Unterputz-System
Shower Technology Blue Edition für Wanne und Dusche**

- Elektronische Steuerung mit Dichtmanschetten von Schlüter im Lieferumfang enthalten.
- Elektronisches thermostatisches Steuergerät eingeschlossen (3 Wegeverteiler).
- Edelstahl-Kopfbrause für Deckenmontage: 380x380 mm. WICHTIG: Einen Ablauf mit >50 l/min montieren.
- Schwall-Wandauslauf.
- Wandanschlussbogen mit Halterung.
- Anti-Kalk-Messing-Handbrause.
- Satin-Brauseschlauch.

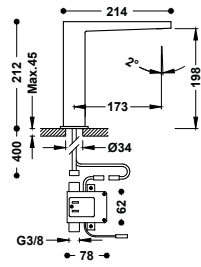


09288315NM

2.523,00

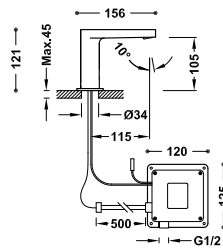


ROBINETS ÉLECTRONIQUES À 1 EAU / ELEKTRONISCHE WASCHTISCHARMATUREN MIT 1 WASSERAUSLAUF —



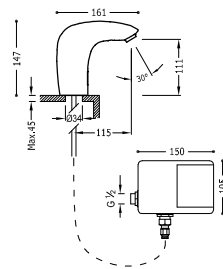
Robinet électronique à 1 eau pour lavabo
 Activé par un capteur infrarouge.
Elektronisch gesteuerte Waschtischarmatur mit 1 Wasserauslauf
 Auslösung über Infrarotsensor.

- 20261310 **340,00**
- 20261310NM **527,00**
- 20261310BM **527,00**
- 20261310AC **527,00**
- 20261310OR **680,00**
- 20261310OM **680,00**



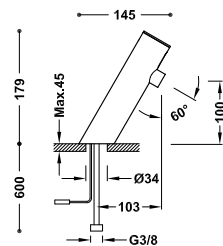
Robinet électronique à 1 eau pour lavabo
 Activé par un capteur infrarouge.
Elektronisch gesteuerte Waschtischarmatur mit 1 Wasserauslauf
 Auslösung über Infrarotsensor.

- 20560301 **295,00**



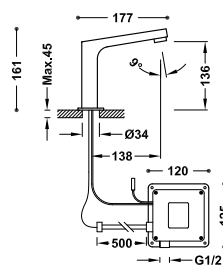
Robinet électronique à 1 eau pour lavabo
 Activé par un capteur infrarouge.
Elektronisch gesteuerte Waschtischarmatur mit 1 Wasserauslauf
 Auslösung über Infrarotsensor.

- 19260603 **290,00**



Robinet électronique à 1 eau pour lavabo
 Activé par un capteur infrarouge. Débit : 6 l/m.
Elektronisch gesteuerte Waschtischarmatur mit 1 Wasserauslauf
 Auslösung über Infrarotsensor. Durchflussmenge: 6 l/min.

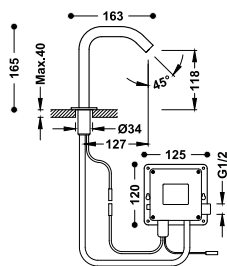
- 39210302 **155,00**



Robinet électronique à 1 eau pour lavabo
 Activé par un capteur infrarouge.
Elektronisch gesteuerte Waschtischarmatur mit 1 Wasserauslauf
 Auslösung über Infrarotsensor.

- 39210307 **199,00**





Robinet électronique à 1 eau pour lavabo

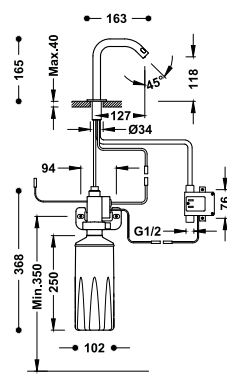
Activé par un capteur infrarouge.

Elektronisch gesteuerte Waschtischarmatur mit 1 Wasserauslauf

Auslösung über Infrarotsensor.

39210303

300,00



Robinet électronique à 1 eau avec distributeur de savon automatique pour lavabo

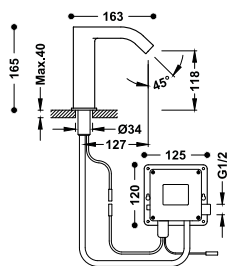
Activé par un capteur infrarouge. Capacité du réservoir à savon : 1600 ml.

Elektronisch gesteuerte Waschtischarmatur mit 1 Wasserauslauf und automatischem Seifenspender

Auslösung über Infrarotsensor. Fassungsvermögen des Seifenbehälters: 1600 ml.

39210304

400,00



Robinet électronique à 1 eau pour lavabo

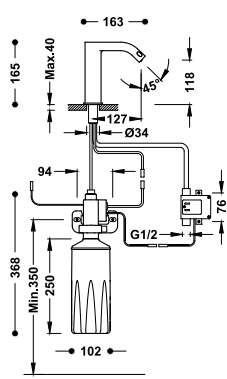
Activé par un capteur infrarouge.

Elektronisch gesteuerte Waschtischarmatur mit 1 Wasserauslauf

Auslösung über Infrarotsensor.

39210305

380,00



Robinet électronique à 1 eau avec distributeur de savon automatique pour lavabo

Activé par un capteur infrarouge. Capacité du réservoir à savon : 1600 ml.

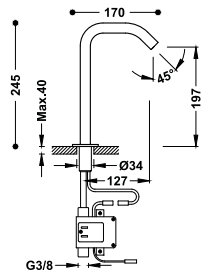
Elektronisch gesteuerte Waschtischarmatur mit 1 Wasserauslauf und automatischem Seifenspender

Auslösung über Infrarotsensor. Fassungsvermögen des Seifenbehälters: 1600 ml.

39210306

480,00





Robinet électronique à 1 eau pour lavabo

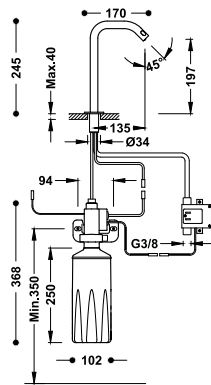
Activé par un capteur infrarouge.

Elektronisch gesteuerte Waschtischarmatur mit 1 Wasserauslauf

Auslösung über Infrarotsensor.

39210319

390,00



Robinet électronique à 1 eau avec distributeur de savon automatique pour lavabo

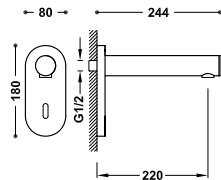
Activé par un capteur infrarouge. Capacité du réservoir à savon : 1600 ml.

Elektronisch gesteuerte Waschtischarmatur mit 1 Wasserauslauf und automatischem Seifenspender

Auslösung über Infrarotsensor. Fassungsvermögen des Seifenbehälters: 1600 ml.

39210320

490,00



Robinet électronique mural à 1 eau pour lavabo

Activé par un capteur infrarouge. Le compartiment de la batterie se situe à l'intérieur du tuyau lui-même. Raccord fileté mâle G1/2.

Elektronische Wandarmatur für Waschbecken mit 1 Wasserauslauf

Auslösung über Infrarotsensor. Die Batteriebox ist in den Wasserhahn integriert. Mit G1/2" Außengewinde.

39210308

298,00



ROBINET ÉLECTRONIQUE MURAL À 1 EAU POUR LAVABO
ELEKTRONISCHE WANDARMATUR FÜR WASCHBECKEN MIT 1 WASSERAUSLAUF

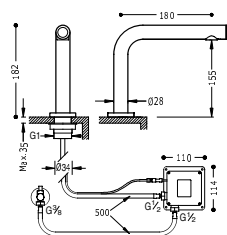
39210308

Le compartiment de la batterie se situe à l'intérieur du tuyau lui-même. **Systeme breveté.**

Die Batteriebox ist in den Wasserhahn integriert. Patentiertes System.



4 x
AAA / LR06
Piles NON incluses / Batterien NICHT enthalten
Longue durée : 8 ans / Langlebigkeit: 8 Jahre



Robinet électronique à 1 eau pour lavabo

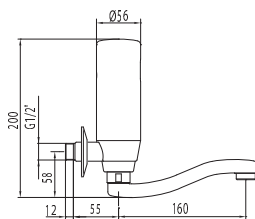
Système sensible au toucher TOUCH-TRES.

Elektronisch gesteuerte Waschtischarmatur mit 1 Wasserauslauf

System Taka-empfindsam TOUCH-TRES.

06144701

265,00



Robinet électronique mural à 1 eau pour lavabo

Activé par un capteur infrarouge.

Elektronische Wandarmatur für Waschbecken mit 1 Wasserauslauf

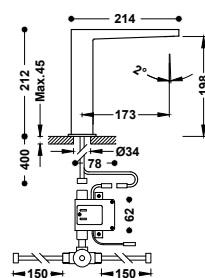
Auslösung über Infrarotsensor.

09217101

260,00



ROBINETS ÉLECTRONIQUES AVEC SYSTÈME PRÉ-MÉLANGEUR / ELEKTRONISCHE WASCHTISCHARMATUREN MIT VORMISCHSYSTEM



Robinet électronique avec système pré-mélangeur pour lavabo

Activé par un capteur infrarouge. Vanne mélangeuse eau chaude et eau froide avec flexibles incluse (réf. 19250730).

Elektronisch gesteuerte Waschtischarmatur mit Vormischsystem

Auslösung über Infrarotsensor. 2-Wege-Mischventil mit flexiblen Schläuchen im Lieferumfang enthalten (Ref.: 19250730).

20261320

380,00

20261320NM

589,00

20261320BM

589,00

20261320AC

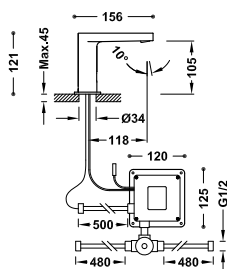
589,00

20261320OR

760,00

20261320OM

760,00



Robinet électronique avec système pré-mélangeur pour lavabo

Activé par un capteur infrarouge. Vanne mélangeuse eau chaude et eau froide avec flexibles incluse (réf. : 19250730).

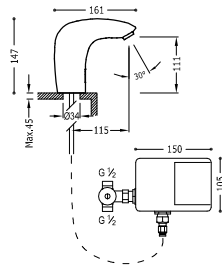
Elektronisch gesteuerte Waschtischarmatur mit Vormischsystem

Auslösung über Infrarotsensor. 2-Wege-Mischventil mit flexiblen Schläuchen im Lieferumfang enthalten (Ref.: 19250730).

20560302

335,00





Robinet électronique avec système pré-mélangeur pour lavabo

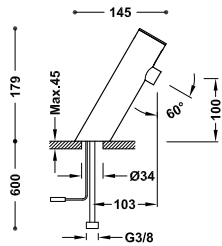
19290603

330,00

Activé par un capteur infrarouge. Vanne mélangeuse eau chaude et eau froide avec flexibles incluse (réf. : 19250730).

Elektronisch gesteuerte Waschtischarmatur mit Vormischsystem

Auslösung über Infrarotsensor. 2-Wege-Mischventil mit flexiblen Schläuchen im Lieferumfang enthalten (Ref.: 19250730).



Robinet électronique avec système pré-mélangeur pour lavabo

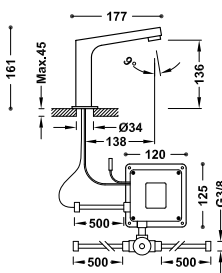
39210301

195,00

Activé par un capteur infrarouge. Avec sélecteur de température à l'aide d'un levier latéral. Débit : 6 l/min.

Elektronisch gesteuerte Waschtischarmatur mit Vormischsystem

Auslösung über Infrarotsensor. Mit Temperaturwähler über seitlichen Hebel. Durchflussmenge: 6 l/min.



Robinet électronique avec système pré-mélangeur pour lavabo

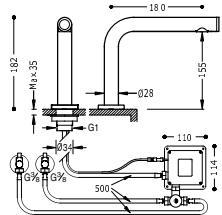
39210309

239,00

Activé par un capteur infrarouge. Vanne mélangeuse eau chaude et eau froide avec flexibles incluse (réf. : 19250730).

Elektronisch gesteuerte Waschtischarmatur mit Vormischsystem

Auslösung über Infrarotsensor. 2-Wege-Mischventil mit flexiblen Schläuchen im Lieferumfang enthalten (Ref.: 19250730).



Robinet électronique avec système pré-mélangeur pour lavabo

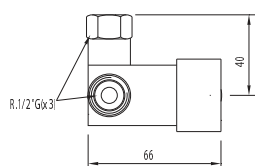
06144801

295,00

Système sensible au toucher TOUCH-TRES. Vanne mélangeuse eau chaude et eau froide avec flexibles incluse (réf. : 19250730).

Elektronisch gesteuerte Waschtischarmatur mit Vormischsystem

System Taka-empfindsam TOUCH-TRES. 2-Wege-Mischventil mit flexiblen Schläuchen im Lieferumfang enthalten (Ref.: 19250730).



Vanne mélangeuse eau chaude et froide pour robinet temporisé ou électronique

19250730

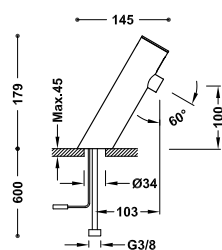
70,00

Convient pour faire arriver de l'eau pré-mélangée à un robinet de lavabo et de cuisine de 1 eau.

2-Wege-Mischventil für zeitgesteuerte oder elektronische Armaturen

Geeignet für den Einlauf von vorgemischtem Wasser an einen 1-Wege-Auslauf für Waschbecken und Küchen.

KITS ROBINET ÉLECTRONIQUE / BAUSÄTZE ELEKTRONISCH GESTEUERTE WASCHTISCHARMATUR



Kit robinet électronique à 1 eau pour lavabo

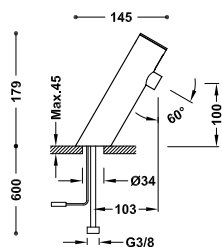
39210391

194,00

- 39210302 - Robinet électronique à 1 eau pour lavabo.
- 134215028 - Bonde de vidage toujours ouverte pour lavabo.
- 134215024 - Siphon courbé articulé pour lavabo.
- 134215007 x 1 - Robinet d'arrêt avec filtre.

Bausatz Elektronisch gesteuerte Waschtischarmatur mit 1 Wasserauslauf

- 39210302 - Elektronisch gesteuerte Waschtischarmatur mit 1 Wasserauslauf.
- 134215028 - Ständig offenes Ablaufventil für Waschbecken.
- 134215024 - Mehrteiliger Bogensiphon für Waschbecken.
- 134215007 x 1 - Absperrventil mit Filter.



Kit de robinet électronique avec système pré-mélangeur pour lavabo

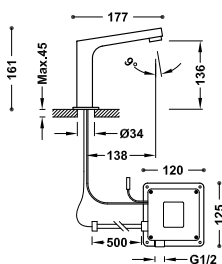
39210390

242,00

- 39210301 - Robinet électronique avec système pré-mélangeur pour lavabo.
- 134215028 - Bonde de vidage toujours ouverte pour lavabo.
- 134215024 - Siphon courbé articulé pour lavabo.
- 134215007 x 2 - Robinet d'arrêt avec filtre.

Bausatz Elektronisch gesteuerte Waschtischarmatur mit Vormischsystem

- 39210301 - Elektronisch gesteuerte Waschtischarmatur mit Vormischsystem.
- 134215028 - Ständig offenes Ablaufventil für Waschbecken.
- 134215024 - Mehrteiliger Bogensiphon für Waschbecken.
- 134215007 x 2 - Absperrventil mit Filter.



Kit robinet électronique à 1 eau pour lavabo

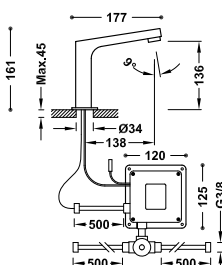
39210397

238,00

- 39210307 - Robinet électronique à 1 eau pour lavabo.
- 134215028 - Bonde de vidage toujours ouverte pour lavabo.
- 134215024 - Siphon courbé articulé pour lavabo.
- 134215007 x 1 - Robinet d'arrêt avec filtre.

Bausatz Elektronisch gesteuerte Waschtischarmatur mit 1 Wasserauslauf

- 39210307 - Elektronisch gesteuerte Waschtischarmatur mit 1 Wasserauslauf.
- 134215028 - Ständig offenes Ablaufventil für Waschbecken.
- 134215024 - Mehrteiliger Bogensiphon für Waschbecken.
- 134215007 x 1 - Absperrventil mit Filter.



Kit de robinet électronique avec système pré-mélangeur pour lavabo

39210399

286,00

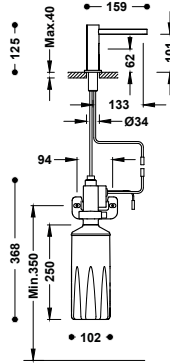
- 39210309 - Robinet électronique avec système pré-mélangeur pour lavabo.
- 134215028 - Bonde de vidage toujours ouverte pour lavabo.
- 134215024 - Siphon courbé articulé pour lavabo.
- 134215007 x 2 - Robinet d'arrêt avec filtre.

Bausatz Elektronisch gesteuerte Waschtischarmatur mit Vormischsystem

- 39210309 - Elektronisch gesteuerte Waschtischarmatur mit Vormischsystem.
- 134215028 - Ständig offenes Ablaufventil für Waschbecken.
- 134215024 - Mehrteiliger Bogensiphon für Waschbecken.
- 134215007 x 2 - Absperrventil mit Filter.



DISTRIBUTEURS DE SAVON / SEIFENSPENDER



Distributeur électronique de savon pour toilettes et cuisine

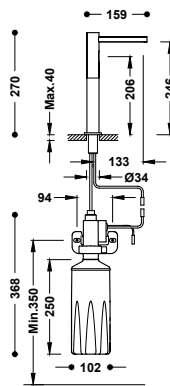
39274101

295,00

Activé par un capteur infrarouge. Capacité du réservoir à savon : 1600 ml.

Elektronischer Seifenspender für Badezimmer und Küche.

Auslösung über Infrarotsensor. Fassungsvermögen des Seifenbehälters: 1600 ml.



Distributeur de savon électronique haut pour toilettes et cuisine

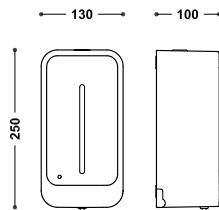
39274102

300,00

Activé par un capteur infrarouge. Capacité du réservoir à savon : 1600 ml.

Elektronischer Seifenspender oben für Badezimmer und Küche.

Auslösung über Infrarotsensor. Fassungsvermögen des Seifenbehälters: 1600 ml.



Distributeur électronique de gel ou savon

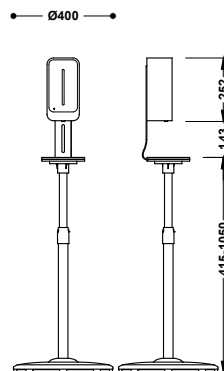
01240801

65,00

Activé par un capteur infrarouge. Capacité du réservoir à savon : 1000 ml.

Elektronischer Seifen- oder Gelspender

Auslösung über Infrarotsensor. Fassungsvermögen des Seifenbehälters: 1000 ml.



Colonne sur pied avec tablette et distributeur électronique de gel ou savon

01240850

145,00

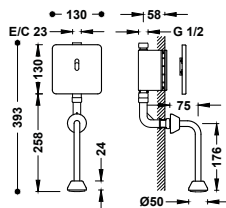
Hauteur réglable pour la maison, l'entreprise, l'école, l'hôtel. Capacité du réservoir à savon : 1000 ml.

Ständer mit Ablage und elektronischem Gel- oder Seifenspender

Höhenverstellbar für Wohnstätten, Geschäfte, Schulen, Hotels. Fassungsvermögen des Seifenbehälters: 1000 ml.



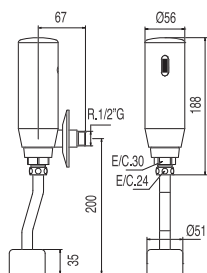
CAPTEURS WC / WC-SENSOREN



Robinet électronique encastré avec capteur pour urinoir
 Activé par un capteur infrarouge. Avec un tuyau adaptable à l'urinoir.
 Matériau : Acier inoxydable.

01220702 **210,00**

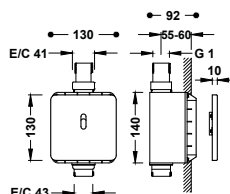
Elektronische Unterputz-Urinalarmatur mit Sensor
 Auslösung über Infrarotsensor. Mit einem an das Urinal anpassbaren Schlauch. Material: Edelstahl.



Robinet de chasse d'eau électronique mural à 1 eau pour urinoir
 Activé par un capteur infrarouge. Avec deux tuyaux adaptables à l'urinoir.

112206 **275,00**

Elektronische Wand-Ablaufarmatur für Urinal mit 1 Wasserauslauf
 Auslösung über Infrarotsensor. Mit zwei an das Urinal anpassbaren Schläuchen.



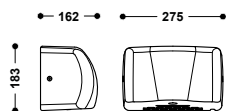
Robinet électronique encastré avec capteur pour WC
 Activé par un capteur infrarouge. Matériau : Acier inoxydable.

01221701 **298,00**

Elektronische Unterputz-WC-Armatur mit Sensor
 Auslösung über Infrarotsensor. Material: Edelstahl.



SÈCHE MAINS / HÄNDETROCKNER

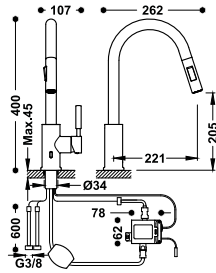


Séchoir à mains automatique à air chaud
 Actionné par capteur infrarouge
Automatischer Heißluft-Händetrockner
 Betätigung durch Infrarotsensor

39274201 **192,00**
 39274201AC **192,00**
 39274201BL **192,00**



CUISINE ÉLECTRONIQUE / ELEKTRONISCHE KÜCHE



Robinet électronique à bec amovible et à 2 types de jet pour la cuisine

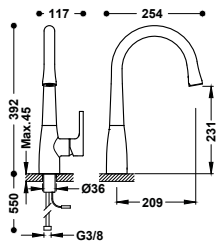
09244501AC

335,00

Activé par un capteur infrarouge. Avec régulateur de débit et de température à l'aide d'une manette latérale. Matériau : Acier inoxydable.

Elektronische Küchenarmatur mit abnehmbarem Auslauf und 2 Strahlarten

Auslösung über Infrarotsensor. Mit Durchfluss- und Temperaturwähler über seitlichen Hebel. Material: Edelstahl.



Robinet électronique pour cuisine

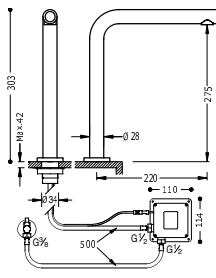
09244601

300,00

Fonctionnement par capteur infrarouge situé derrière la sortie d'eau. Avec régulateur de débit et de température à l'aide d'une manette latérale.

Elektronische Küchenarmatur

Die Betätigung erfolgt über einen Infrarotsensor, der sich hinter dem Wasserauslass befindet. Mit Durchfluss- und Temperaturwähler über seitlichen Hebel.



Robinet électronique à 1 eau pour cuisine

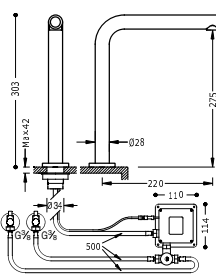
161445

316,00

Système sensible au toucher TOUCH-TRES. Avec flexibles d'alimentation G3/8.

Elektronische Küchenarmatur mit 1 Wasserauslauf

System Taka-empfindsam TOUCH-TRES. G3/8" flexibler Anschluss Schlauch.



Robinet électronique avec système pré-mélangeur pour cuisine

161446

366,00

Système sensible au toucher TOUCH-TRES. Vanne mélangeuse eau chaude et eau froide avec flexibles incluse (réf. : 19250730). Avec flexibles d'alimentation G3/8.

Elektronische Küchenarmatur mit Vormischsystem

System Taka-empfindsam TOUCH-TRES. 2-Wege-Mischventil mit flexiblen Schläuchen im Lieferumfang enthalten (Ref.: 19250730). G3/8" flexibler Anschluss Schlauch.



ESPACE CUISINE
KÜCHENBEREICH





Mitigeurs <i>Einhebelmischer</i>	444
Mural <i>Aufputz</i>	454
Avec bec flexible <i>Mit flexiblem Auslauf</i>	457
Pour traitement de l'eau <i>Zur Wasseraufbereitung</i>	458
Avec bec amovible <i>Mit ausziehbarem Auslauf</i>	460
Avec bec inclinable <i>Mit absenkbaarem Auslauf</i>	462
Mélangeurs <i>Zweihebel</i>	462
Industriels <i>Industriell</i>	466
Électroniques <i>Elektronikarmaturen</i>	468
Robinets pour plusieurs utilisations <i>Für verschiedene Verwendungszwecke</i>	469



MITIGEURS / SPÜLTISCHMISCHER

Image	Référence Referenz	Page Seite	Finitions disponibles Verfügbare Ausführungen	Technologie Technologie	Certifications de qualité Qualitätszertifikate	Hauteur (mm) Höhe (mm)
	106486	444				300
	106440	444				270
	130496	444				305
	130497	444				367
	130498	444				367
	06248801	445				296
	20548601	445				300
	20044001	445				300
	162435	445				310
	162541	446				350
	162441	446				376
	130336	446				286

Image	Référence Referenz	Page Seite	Finitions disponibles Verfügbare Ausführungen	Technologie Technologie	Certifications de qualité Qualitätszertifikate	Hauteur (mm) Höhe (mm)
	162436	446				304
	181436	445				304
	20044002	447				418
	06254201 20544001	447 446				418
	162540	447				450
	181540	447				417
	162440	448				426
	162442	447				350
	181341 183341	448				351
	24234101	448				293
	24244101	448				268
	06944701 172447 17044702	450 449				352

Image	Référence Referenz	Page Seite	Finitions disponibles Verfügbare Ausführungen	Technologie Technologie	Certifications de qualité Qualitätszertifikate	Hauteur (mm) Höhe (mm)
	21644010	450	■			378
	21644020	450	■	 	 	378
	21644710	449	■			338
	21644720	449	■	 		338
	06944001	449	■	 		330
	169440 117440	450	■			380
	17044102	451	■			260
	139441	451	■		 	260
	21544101	451	■			264
	172440 17044002	451 452	■			233
	07044802	452	■			261
	08333301	451	■			300

Image	Référence Referenz	Page Seite	Finitions disponibles Verfügbare Ausführungen	Technologie Technologie	Certifications de qualité Qualitätszertifikate	Hauteur (mm) Höhe (mm)
	117333	453	■		 	180
	17033302	452	■		 	178
	130337	453	■			180
	21533301 172333	452	■			180

MURAL / AUFPUTZ

	172317 172318	454	■			283* 273*
	17032002 17041802 07032003	454	■			273* 233* 203*
	21632010 21632020 21632030	455	■			168* 228* 268*
	172418 172218	455 456	■			272*
	17021802 17031802	456	■			272*
	21642010	456	■			264*
	172420	455	■			293*
	17033202	456	■			293*



Image	Référence Referenz	Page Seite	Finitions disponibles Verfügbare Ausführungen	Technologie Technologie	Certifications de qualité Qualitätszertifikate	Hauteur (mm) Höhe (mm)
-------	-----------------------	---------------	--	----------------------------	---	---------------------------

BEC FLEXIBLE / FLEXIBLER AUSLAUF

	00648701	457				455
	20548702	457				455
	03048701 06248702	457				455

BEC AMOVIBLE / AUSZIEHBARER AUSLAUF

	106437	460				300
	162438 181438	460				315
	162437	460				293
	181437	460				293
	114444	461				370
	06944401 03944401 03044401	461				300
	03043801	462				413
	03043401	461				294

INDUSTRIEL / INDUSTRIELL

	130495	466				760
	130484	466				294
	03048501	467				548
	03049301	467				564
	130481	466				1200

ÉLECTRONIQUE / ELEKTRONIK

	09244501AC	468				400
	09244601	468				392
	161445 161446	468				303

INCLINABLE / ABSENKBAR

	130335	462				256
	24233401	462				293

Référence
Referenz

Page
Seite

Finitions disponibles
Verfügbare Ausführungen

Technologie
Technologie

Certifications de qualité
Qualitätszertifikate

Hauteur (mm)
Höhe (mm)

POUR TRAITEMENT D'EAU / FÜR WASSERAUFBEREITUNG

	162453	459			304
	162456	459			304
	03035501	459			375
	03045501	459			375

DOUBLE COMMANDE / DOPPELTER BEFEHL

	163333	462			427
	24234201	462			256
	24221501	463			284*
	24231001	463			283*
	123342	463			286
	123310 123210	463			270*
	123214 123215 123230	464			219* 269* 369*

Référence
Referenz



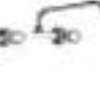



Page
Seite

Finitions disponibles
Verfügbare Ausführungen







Technologie
Technologie

Certifications de qualité
Qualitätszertifikate

Hauteur (mm)
Höhe (mm)

	123314 123315 123330 123360	464 465			219* 269* 369* 429*
	123416	465			309*
	123317 123217	465			289*


1 SEULE EAU / STANDVENTIL

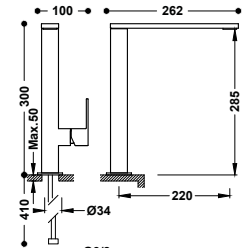
	123306	469			265
	123505	469			298*
	123506	469			248*

* Longueur du bec / Länge des Wasserauslaufs








MITIGEURS / EINHEBELMISCHER







Mitigeur pour cuisine
Avec flexibles d'alimentation G3/8.

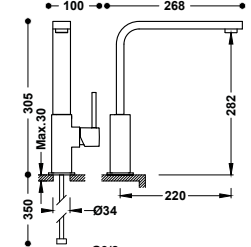
Einhebelmischer für die Küche
G3/8" flexibler Anschluss Schlauch.

	106486	400,00
	006486NM	620,00
	006486BM	620,00
	50648603	620,00
	006486OM	800,00








9130190







Mitigeur pour cuisine
Avec flexibles d'alimentation G3/8.

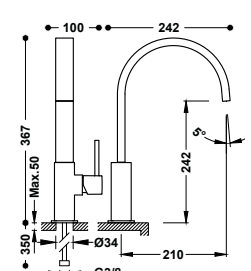
Einhebelmischer für die Küche
G3/8" flexibler Anschluss Schlauch.

	130496	295,00
	030496NM	457,00
	030496BM	457,00
	53049603	457,00
	030496OM	590,00








9130190







Mitigeur pour cuisine
Avec flexibles d'alimentation G3/8.

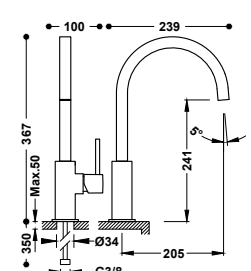
Einhebelmischer für die Küche
G3/8" flexibler Anschluss Schlauch.

	130498	300,00
	030498NM	465,00
	030498BM	465,00
	53049803	465,00
	030498OM	600,00








9130190







Mitigeur pour cuisine
Avec flexibles d'alimentation G3/8.

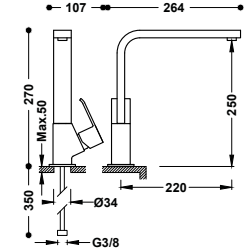
Einhebelmischer für die Küche
G3/8" flexibler Anschluss Schlauch.

	130497	295,00
	030497NM	457,00
	030497BM	457,00
	53049703	457,00
	030497OM	590,00




9130190






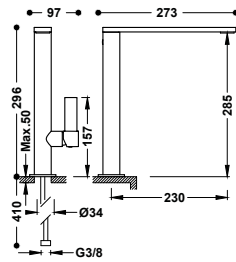
Mitigeur pour cuisine
Avec flexibles d'alimentation G3/8.

Einhebelmischer für die Küche
G3/8" flexibler Anschluss Schlauch.

	106440	352,00
---	--------	---------------



910719005



Mitigeur pour cuisine
Avec flexibles d'alimentation G3/8.

Einhebelmischer für die Küche
G3/8" flexibler Anschlussschlauch.



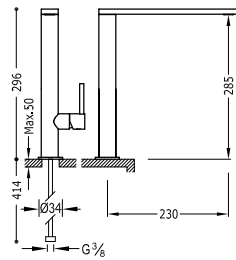
20548601 245,00

20548601NM 380,00

20548601BM 380,00

20548601AC 380,00

20548601OM 490,00

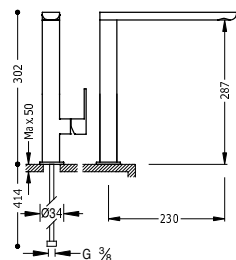


Mitigeur pour cuisine
Avec flexibles d'alimentation G3/8.

Einhebelmischer für die Küche
G3/8" flexibler Anschlussschlauch.



06248801 240,00



Mitigeur pour cuisine
Avec flexibles d'alimentation G3/8.

Einhebelmischer für die Küche
G3/8" flexibler Anschlussschlauch.



20044001 250,00

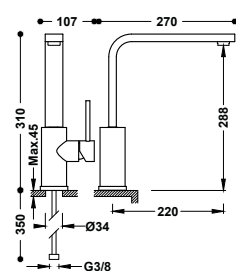
20044001NM 388,00

20044001BM 388,00

20044001AC 388,00

20044001OM 500,00

20044001NE 388,00



Mitigeur pour cuisine
Avec flexibles d'alimentation G3/8.

Einhebelmischer für die Küche
G3/8" flexibler Anschlussschlauch.



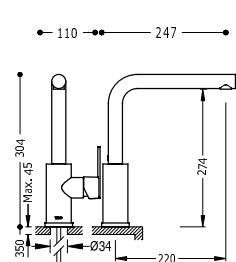
162435 260,00

062435NM 403,00

062435BM 403,00

062435AC 403,00

062435OM 520,00



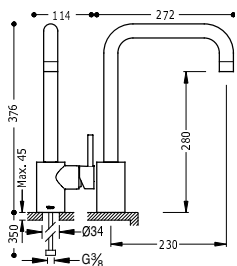
Mitigeur pour cuisine
Avec flexibles d'alimentation G3/8.

Einhebelmischer für die Küche
G3/8" flexibler Anschlussschlauch.



181436 200,00



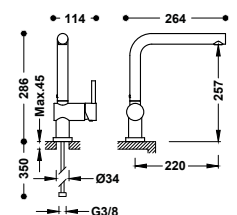


Mitigeur pour cuisine
Avec flexibles d'alimentation G3/8.
Einhebelmischer für die Küche
G3/8" flexibler Anschluss Schlauch.



9134290

162441 **198,00**

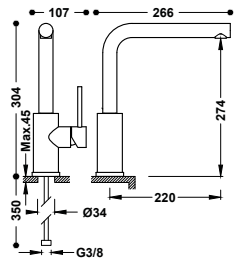


Mitigeur pour cuisine
Avec flexibles d'alimentation G3/8.
Einhebelmischer für die Küche
G3/8" flexibler Anschluss Schlauch.

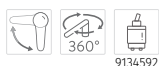


9134288

130336 **234,00**
030336BM **363,00**
030336AC **363,00**

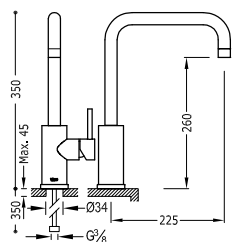


Mitigeur pour cuisine
Avec flexibles d'alimentation G3/8.
Einhebelmischer für die Küche
G3/8" flexibler Anschluss Schlauch.



9134592

162436 **225,00**
06243601NM **349,00**
06243601BM **349,00**
06243601AC **349,00**
06243601OM **450,00**

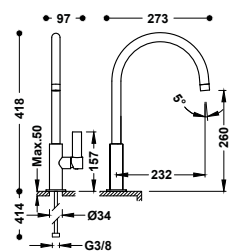


Mitigeur pour cuisine
Avec flexibles d'alimentation G3/8.
Einhebelmischer für die Küche
G3/8" flexibler Anschluss Schlauch.



9134592

162541 **270,00**

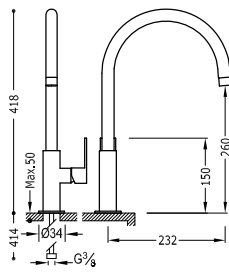


Mitigeur pour cuisine
Avec flexibles d'alimentation G3/8.
Einhebelmischer für die Küche
G3/8" flexibler Anschluss Schlauch.







9130190

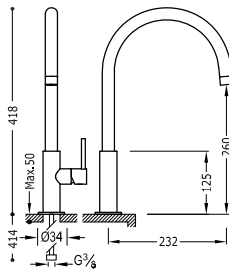
20544001 **220,00**
20544001NM **341,00**
20544001BM **341,00**
20544001AC **341,00**
20544001OM **440,00**



Mitigeur pour cuisine
Avec flexibles d'alimentation G3/8.
Einhebelmischer für die Küche
G3/8" flexibler Anschluss Schlauch.








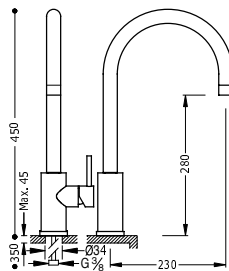
-  20044002 **225,00**
-  20044002NM **349,00**
-  20044002BM **349,00**
-  20044002AC **349,00**



Mitigeur pour cuisine
Avec flexibles d'alimentation G3/8.
Einhebelmischer für die Küche
G3/8" flexibler Anschluss Schlauch.



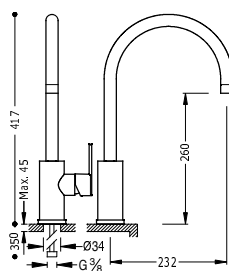
-  06254201 **215,00**
-  06254201NM **333,00**
-  06254201BM **333,00**
-  06254201AC **333,00**
-  06254201OM **430,00**



Mitigeur pour cuisine
Avec flexibles d'alimentation G3/8.
Einhebelmischer für die Küche
G3/8" flexibler Anschluss Schlauch.



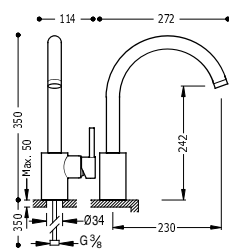
-  162540 **235,00**



Mitigeur pour cuisine
Avec flexibles d'alimentation G3/8.
Einhebelmischer für die Küche
G3/8" flexibler Anschluss Schlauch.



-  181540 **220,00**

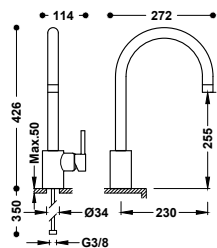


Mitigeur pour cuisine
Avec flexibles d'alimentation G3/8.
Einhebelmischer für die Küche
G3/8" flexibler Anschluss Schlauch.



-  162442 **174,00**





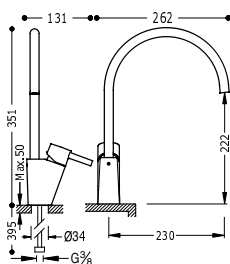
Mitigeur pour cuisine
Avec flexibles d'alimentation G3/8.
Einhebelmischer für die Küche
G3/8" flexibler Anschluss Schlauch.



9134290

162440 **195,00**

56244003 **302,00**



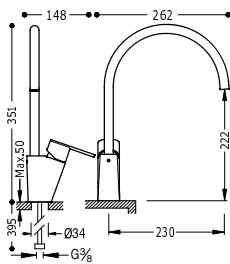
Mitigeur pour cuisine
Avec flexibles d'alimentation G3/8.
Einhebelmischer für die Küche
G3/8" flexibler Anschluss Schlauch.



9134592

I

183341 **142,00**



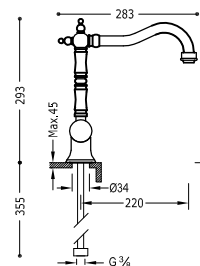
Mitigeur pour cuisine
Avec flexibles d'alimentation G3/8.
Einhebelmischer für die Küche
G3/8" flexibler Anschluss Schlauch.



9134592

I

181341 **150,00**



Mitigeur pour cuisine
Avec flexibles d'alimentation G3/8.
Einhebelmischer für die Küche
G3/8" flexibler Anschluss Schlauch.



9134591

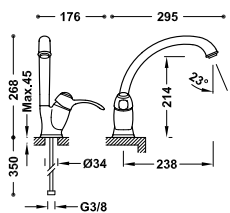
24234101 **312,00**

24234101AC **484,00**

24234101OR **624,00**

24234101LV **437,00**

24234101LM **437,00**



Mitigeur pour cuisine
Avec flexibles d'alimentation G3/8.
Einhebelmischer für die Küche
G3/8" flexibler Anschluss Schlauch.



9134592

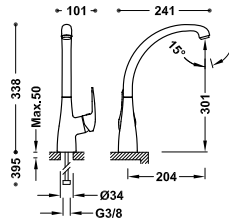
24244101 **238,00**

24244101AC **369,00**

24244101OR **476,00**

24244101LV **333,00**

24244101LM **333,00**



Mitigeur pour cuisine
Avec flexibles d'alimentation G3/8.

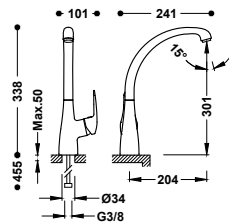
Einhebelmischer für die Küche
Mit G3/8" flexiblen Anschlussschläuchen.

21644710

74,50



29903504



Mitigeur pour cuisine
Avec flexibles d'alimentation G3/8.

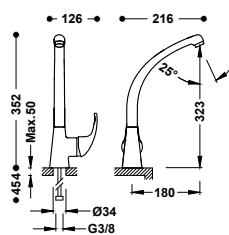
Einhebelmischer für die Küche
Mit G3/8" flexiblen Anschlussschläuchen.

21644720

80,50



IIA

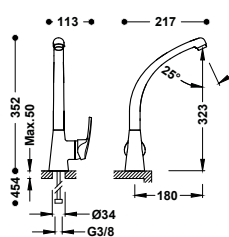


Mitigeur pour cuisine
Avec flexibles d'alimentation G3/8.

Einhebelmischer für die Küche
Mit G3/8" flexiblen Anschlussschläuchen.

172447

98,50

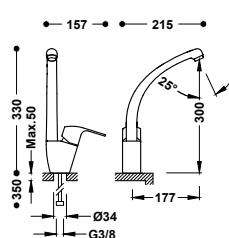


Mitigeur pour cuisine
Avec flexibles d'alimentation G3/8.

Einhebelmischer für die Küche
Mit G3/8" flexiblen Anschlussschläuchen.

17044702

98,50



Mitigeur pour cuisine
Avec flexibles d'alimentation G3/8.

Einhebelmischer für die Küche
Mit G3/8" flexiblen Anschlussschläuchen.

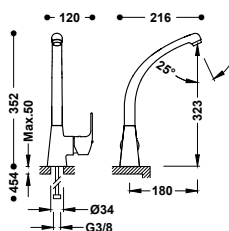
06944001

100,00



913427010

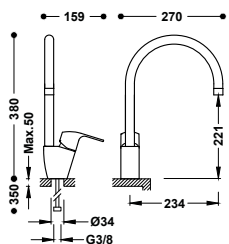




Mitigeur pour cuisine
Avec flexibles d'alimentation G3/8.
Einhebelmischer für die Küche
Mit G3/8" flexiblen Anschlusschläuchen.



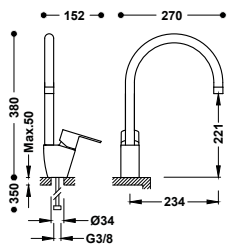
06944701 **98,50**



Mitigeur pour cuisine
Avec flexibles d'alimentation G3/8.
Einhebelmischer für die Küche
Mit G3/8" flexiblen Anschlusschläuchen.



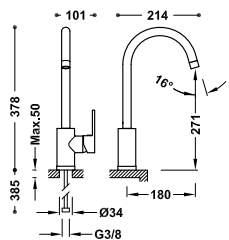
169440 **106,00**



Mitigeur pour cuisine
Avec flexibles d'alimentation G3/8.
Einhebelmischer für die Küche
Mit G3/8" flexiblen Anschlusschläuchen.



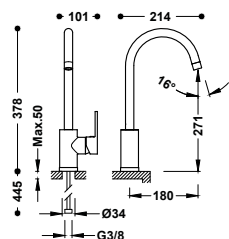
117440 **106,00**



Mitigeur pour cuisine
Avec flexibles d'alimentation G3/8.
Einhebelmischer für die Küche
Mit G3/8" flexiblen Anschlusschläuchen.



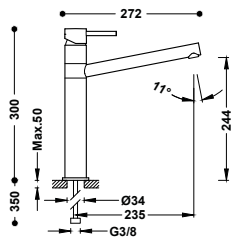
21644010 **79,00**



Mitigeur pour cuisine
Avec flexibles d'alimentation G3/8.
Einhebelmischer für die Küche
Mit G3/8" flexiblen Anschlusschläuchen.



21644020 **85,00**



Mitigeur pour cuisine
Avec flexibles d'alimentation G3/8.

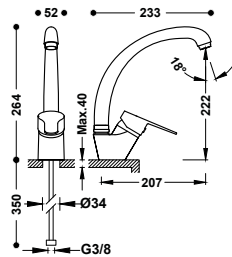
08333301

164,00

Einhebelmischer für die Küche
Mit G3/8" flexiblen Anschlussschläuchen.



29903507



Mitigeur pour cuisine
Avec flexibles d'alimentation G3/8.

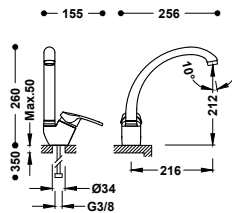
21544101

68,00

Einhebelmischer für die Küche
Mit G3/8" flexiblen Anschlussschläuchen.



IA

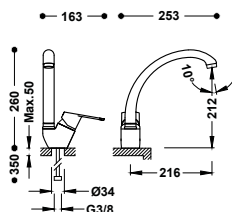


Mitigeur pour cuisine
Avec flexibles d'alimentation G3/8.

17044102

72,50

Einhebelmischer für die Küche
Mit G3/8" flexiblen Anschlussschläuchen.



Mitigeur pour cuisine
Avec flexibles d'alimentation G3/8.

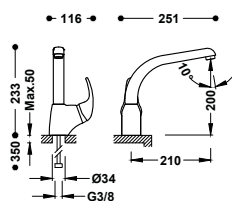
139441

82,50

Einhebelmischer für die Küche
Mit G3/8" flexiblen Anschlussschläuchen.



913438510 IA



Mitigeur pour cuisine
Avec flexibles d'alimentation G3/8.

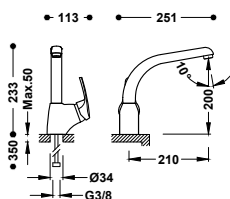
172440

110,00

Einhebelmischer für die Küche
Mit G3/8" flexiblen Anschlussschläuchen.

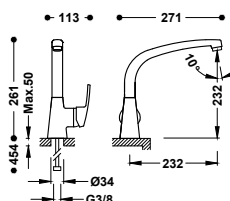


IA



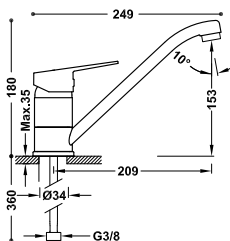
Mitigeur pour cuisine
Avec flexibles d'alimentation G3/8.
Einhebelmischer für die Küche
Mit G3/8" flexiblen Anschlusschläuchen.

17044002 **105,00**



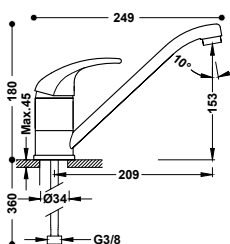
Mitigeur pour cuisine
Avec flexibles d'alimentation G3/8.
Einhebelmischer für die Küche
Mit G3/8" flexiblen Anschlusschläuchen.

07044802 **105,00**



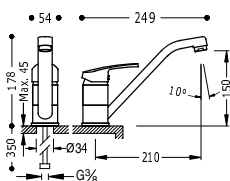
Mitigeur pour cuisine
Avec flexibles d'alimentation G3/8.
Einhebelmischer für die Küche
Mit G3/8" flexiblen Anschlusschläuchen.

21533301 **62,00**



Mitigeur pour cuisine
Avec flexibles d'alimentation G3/8.
Einhebelmischer für die Küche
Mit G3/8" flexiblen Anschlusschläuchen.

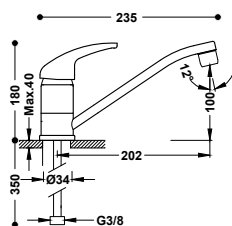
172333 **80,00**



Mitigeur pour cuisine
Avec flexibles d'alimentation G3/8.
Einhebelmischer für die Küche
Mit G3/8" flexiblen Anschlusschläuchen.

17033302 **82,00**



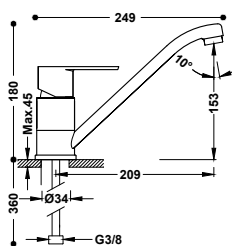


Mitigeur pour cuisine
Avec flexibles d'alimentation G3/8.

130337

60,50

Einhebelmischer für die Küche
Mit G3/8" flexiblen Anschlussschläuchen.



Mitigeur pour cuisine
Avec flexibles d'alimentation G3/8.

117333

92,00

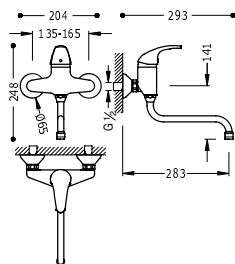
Einhebelmischer für die Küche
Mit G3/8" flexiblen Anschlussschläuchen.



913438510 IB



MURAL / AUFPUTZ



Mitigeur mural pour cuisine

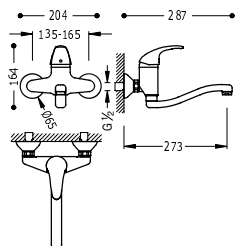
Avec bec inférieur. Distance au mur : 283 mm.

Aufputz-Einhebelmischer für die Küche
Mit Auslauf unten. Abstand zur Wand: 283 mm.



172317

105,00



Mitigeur mural pour cuisine

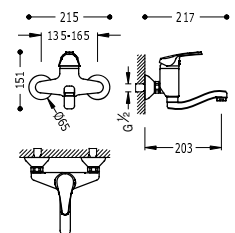
Avec bec inférieur. Distance au mur : 273 mm.

Aufputz-Einhebelmischer für die Küche
Mit Auslauf unten. Abstand zur Wand: 273 mm.



172318

115,00



Mitigeur mural pour cuisine

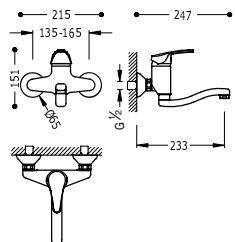
Avec bec inférieur. Distance au mur : 203 mm.

Aufputz-Einhebelmischer für die Küche
Mit Auslauf unten. Abstand zur Wand: 203 mm.



07032003

96,00



Mitigeur mural pour cuisine

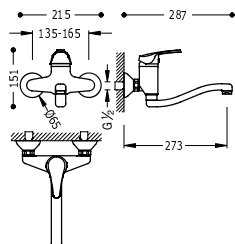
Avec bec inférieur. Distance au mur : 233 mm.

Aufputz-Einhebelmischer für die Küche
Mit Auslauf unten. Abstand zur Wand: 233 mm.



17041802

98,00



Mitigeur mural pour cuisine

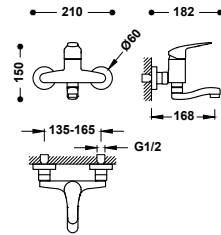
Avec bec inférieur. Distance au mur : 273 mm.

Aufputz-Einhebelmischer für die Küche
Mit Auslauf unten. Abstand zur Wand: 273 mm.



17032002

100,00



Mitigeur mural pour cuisine

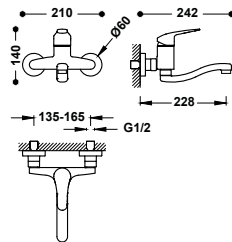
Avec bec inférieur. Distance au mur : 168 mm.

Aufputz-Einhebelmischer für die Küche

Mit Auslauf unten. Abstand zur Wand: 168 mm.

21632010

80,00



Mitigeur mural pour cuisine

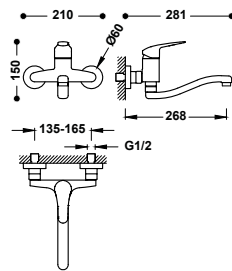
Avec bec inférieur. Distance au mur : 228 mm.

Aufputz-Einhebelmischer für die Küche

Mit Auslauf unten. Abstand zur Wand: 228 mm.

21632020

82,00



Mitigeur mural pour cuisine

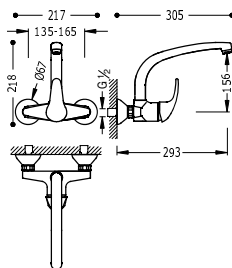
Avec bec inférieur. Distance au mur : 268 mm.

Aufputz-Einhebelmischer für die Küche

Mit Auslauf unten. Abstand zur Wand: 268 mm.

21632030

84,00



Mitigeur mural pour cuisine

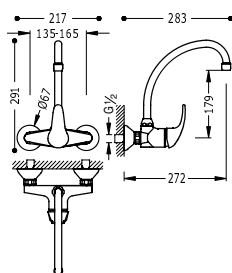
Avec bec supérieur. Distance au mur : 293 mm.

Aufputz-Einhebelmischer für die Küche

Mit Auslauf oben. Abstand zur Wand: 293 mm.

172420

115,00



Mitigeur mural pour cuisine

Avec bec supérieur. Distance au mur : 272 mm.

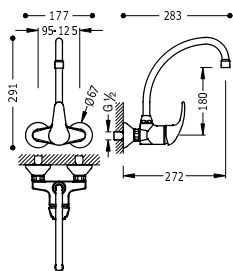
Aufputz-Einhebelmischer für die Küche

Mit Auslauf oben. Abstand zur Wand: 272 mm.

172418

95,00





Mitigeur mural pour cuisine

Avec bec supérieur. Excentricité spéciale. Distance au mur : 272 mm.

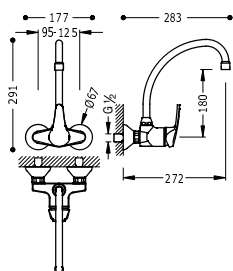
Aufputz-Einhebelmischer für die Küche

Mit Auslauf oben. Spezielle Exzentrizität. Abstand zur Wand: 272 mm.



172218

105,00



Mitigeur mural pour cuisine

Avec bec supérieur. Excentricité spéciale. Distance au mur : 272 mm.

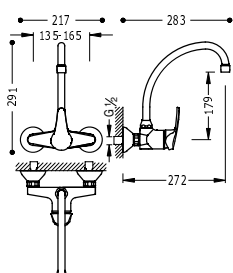
Aufputz-Einhebelmischer für die Küche

Mit Auslauf oben. Spezielle Exzentrizität. Abstand zur Wand: 272 mm.



17021802

94,00



Mitigeur mural pour cuisine

Avec bec supérieur. Distance au mur : 272 mm.

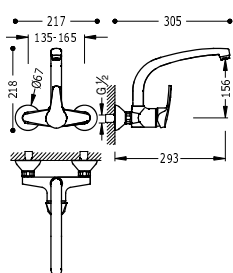
Aufputz-Einhebelmischer für die Küche

Mit Auslauf oben. Abstand zur Wand: 272 mm.



17031802

99,00



Mitigeur mural pour cuisine

Avec bec supérieur. Distance au mur : 293 mm.

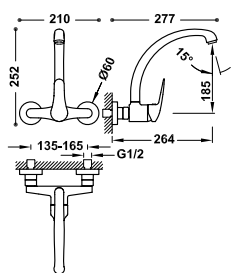
Aufputz-Einhebelmischer für die Küche

Mit Auslauf oben. Abstand zur Wand: 293 mm.



17033202

115,00



Mitigeur mural pour cuisine

Avec bec supérieur. Distance au mur : 264 mm.

Aufputz-Einhebelmischer für die Küche

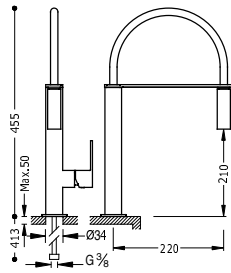
Mit Auslauf oben. Abstand zur Wand: 264 mm.



21642010

85,00

AVEC BEC FLEXIBLE / MIT FLEXIBLEM AUSLAUF



Mitigeur à bec flexible pour cuisine
Avec flexibles d'alimentation G3/8.

Einhebelmischer mit flexiblem Auslauf für die Küche
G3/8" flexibler Anschlussschlauch.

00648701 475,00

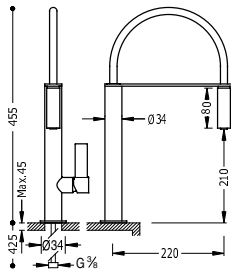
00648701NM 736,00

00648701BM 736,00

00648701AC 736,00



9130190



Mitigeur à bec flexible pour cuisine
Avec flexibles d'alimentation G3/8.

Einhebelmischer mit flexiblem Auslauf für die Küche
G3/8" flexibler Anschlussschlauch.

20548702 425,00

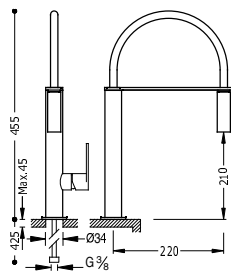
20548702NM 659,00

20548702BM 659,00

20548702AC 659,00



9130190



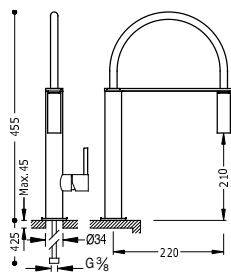
Mitigeur à bec flexible pour cuisine
Avec flexibles d'alimentation G3/8.

Einhebelmischer mit flexiblem Auslauf für die Küche
G3/8" flexibler Anschlussschlauch.

03048701 430,00



9130190



Mitigeur à bec flexible pour cuisine
Avec flexibles d'alimentation G3/8.

Einhebelmischer mit flexiblem Auslauf für die Küche
G3/8" flexibler Anschlussschlauch.

06248702 420,00



9130190



Filtre anti-chlore

Anti-Chlor-Filter

Eau du robinet et eau purifiée dans le même robinet
Leitungswasser und gereinigtes Wasser aus einem einzigen Wasserauslauf



Il transforme l'eau du robinet en une eau fraîchement filtrée qui a immédiatement bon goût. / *Verwandelt Leitungswasser direkt in frisch gefiltertes und gut schmeckendes Wasser.*



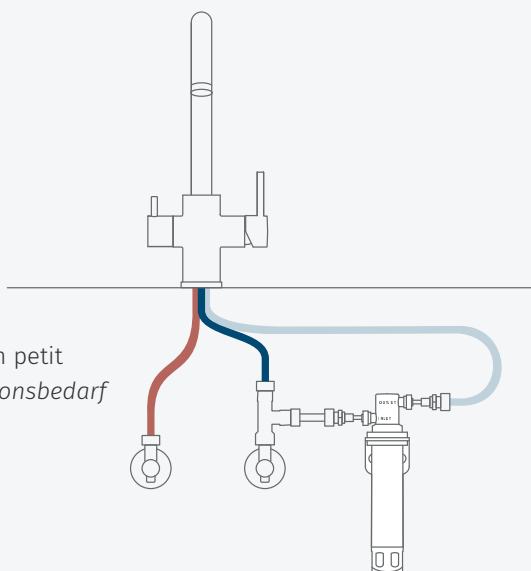
Il élimine le mauvais goût causé par le chlore tout en respectant les propriétés minérales de l'eau du robinet. / *Beseitigt den durch Chlor verursachten Nachgeschmack, ohne die mineralischen Eigenschaften des Leitungswassers auszufiltern.*



Il évite d'acheter des bouteilles d'eau et permet de réduire l'impact environnemental. / *Die Verwendung von abgefülltem Wasser entfällt, wodurch die Umweltbelastung verringert wird.*



Eau filtrée jusqu'à 4000 litres. Le filtre se remplace facilement sans devoir couper l'eau. / *Bis zu 4000 Liter gefiltertes Wasser. Der Filter kann ohne Abstellen des Wassers problemlos ausgetauscht werden.*



Installation minimale dans un petit espace. / *Minimaler Installationsbedarf auf kleinstem Raum.*



1 62 453

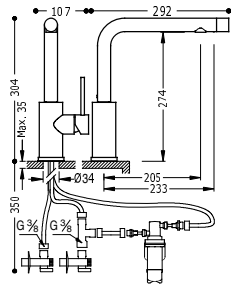
Le verrouillage est incorporé directement à la sortie de l'eau, ce qui élimine le contact de l'eau avec l'air et empêche toute contamination. / *Der Verschluss ist direkt in den Wasserauslauf integriert, so dass das Wasser nicht mit der Raumluft in Berührung kommt und eine Verunreinigung verhindert wird.*



1 62 453

Il fonctionne avec deux commandes classiques, rendant son utilisation plus pratique. / *Komfortable Bedienung mit zwei konventionellen Hebeln.*

POUR TRAITEMENT DE L'EAU / ZUR WASSERAUFBEREITUNG



Mitigeur double pour eau du réseau et eau filtrée pour la cuisine

Avec filtre anti-chlore intégré. Vanne d'arrêt et régulation de débit indépendantes. 4 000 litres d'eau sans chlore. Élimine le chlore et les composés organiques volatiles. N'élimine ni le calcaire ni les minéraux de l'eau. Flexibles d'alimentation G3/8.

Doppelter Einhebelmischer für Netzwasser und gefiltertes Wasser für die Küche

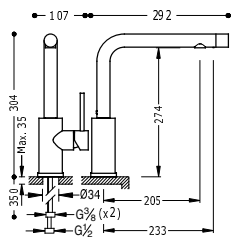
Mit integriertem Chlorfilter. Verschluss und Mengenregulierung unabhängig. 4.000 Liter Wasser ohne Chlor. Entfernt Chlor und flüchtige organische Verbindungen. Kalk und Mineralien im Wasser werden nicht ausgefiltert. G3/8" flexible Anschlusschläuche.



9134592

162453

306,00



Mitigeur double pour eau du réseau et eau filtrée pour la cuisine

Sans filtre anti-chlore. Vanne d'arrêt et régulation de débit indépendantes. Robinet adaptable aux installations avec traitement de l'eau. Flexibles d'alimentation G3/8.

Doppelter Einhebelmischer für Netzwasser und gefiltertes Wasser für die Küche

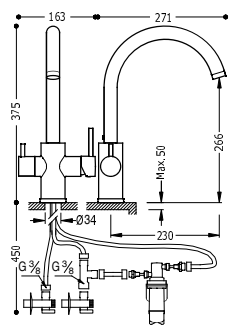
Ohne Chlorfilter. Verschluss und Mengenregulierung unabhängig. Armatur anpassbar an Installationen mit Wasseraufbereitung. G3/8" flexible Anschlusschläuche.



9134592

162456

280,00



Mitigeur double pour eau du réseau et eau filtrée pour la cuisine

Avec filtre anti-chlore intégré. Vanne d'arrêt et régulation de débit indépendantes. 4 000 litres d'eau sans chlore. Élimine le chlore et les composés organiques volatiles. N'élimine ni le calcaire ni les minéraux de l'eau. Flexibles d'alimentation G3/8.

Doppelter Einhebelmischer für Netzwasser und gefiltertes Wasser für die Küche

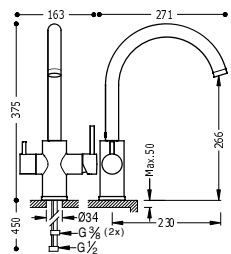
Mit integriertem Chlorfilter. Verschluss und Mengenregulierung unabhängig. 4.000 Liter Wasser ohne Chlor. Entfernt Chlor und flüchtige organische Verbindungen. Kalk und Mineralien im Wasser werden nicht ausgefiltert. G3/8" flexible Anschlusschläuche.



9134592

03035501

300,00



Mitigeur double pour eau du réseau et eau filtrée pour la cuisine

Sans filtre anti-chlore. Vanne d'arrêt et régulation de débit indépendantes. Robinet adaptable aux installations avec traitement de l'eau. Flexibles d'alimentation G3/8.

Doppelter Einhebelmischer für Netzwasser und gefiltertes Wasser für die Küche

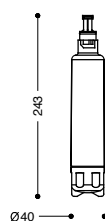
Ohne Chlorfilter. Verschluss und Mengenregulierung unabhängig. Armatur anpassbar an Installationen mit Wasseraufbereitung. G3/8" flexible Anschlusschläuche.



9134592

03045501

240,00



Filtre anti-chlore pour modèles sortis après 2010

Filtre uniquement. Raccords non compris.

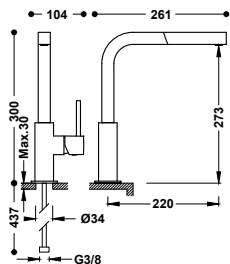
Chlorfilter für Modelle ab dem Jahr 2010

Nur Filter. Anschlüsse nicht inbegriffen.

16235590

60,00

AVEC BEC AMOVIBLE / MIT AUSZIEHBAREM AUSLAUF



Mitigeur à bec amovible pour cuisine

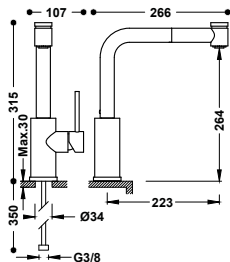
Avec flexibles d'alimentation G3/8.

Einhebelmischer mit abnehmbarem Auslauf für die Küche
G3/8" flexibler Anschluss Schlauch.

- 106437 **405,00**
- 006437NM **628,00**
- 006437BM **628,00**
- 50643703 **628,00**
- 0064370M **810,00**



910719005



Mitigeur à bec amovible et 2 types de jet pour la cuisine

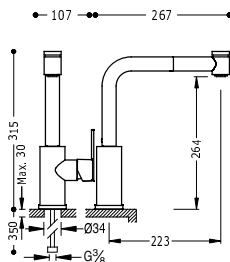
Avec flexibles d'alimentation G3/8.

Einhebelmischer mit abnehmbarem Auslauf und 2
Strahlarten für die Küche
G3/8" flexibler Anschluss Schlauch.

- 162438 **265,00**



9134591



Mitigeur à bec amovible et 2 types de jet pour la cuisine

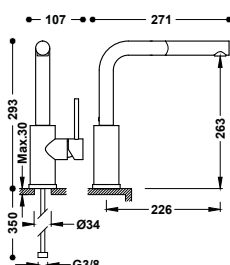
Avec flexibles d'alimentation G3/8.

Einhebelmischer mit abnehmbarem Auslauf und 2
Strahlarten für die Küche
G3/8" flexibler Anschluss Schlauch.

- 181438 **245,00**



9134591



Mitigeur à bec amovible pour cuisine

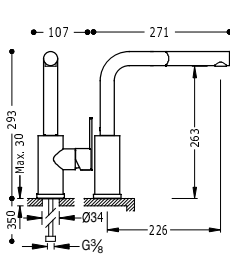
Avec flexibles d'alimentation G3/8.

Einhebelmischer mit abnehmbarem Auslauf für die Küche
G3/8" flexibler Anschluss Schlauch.

- 162437 **260,00**
- 56243703 **403,00**



9134591



Mitigeur à bec amovible pour cuisine

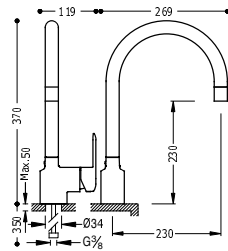
Avec flexibles d'alimentation G3/8.

Einhebelmischer mit abnehmbarem Auslauf für die Küche
G3/8" flexibler Anschluss Schlauch.

- 181437 **240,00**



9134591



Mitigeur à bec amovible pour cuisine
Avec flexibles d'alimentation G3/8.

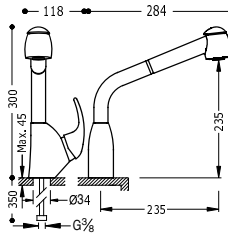
114444

305,00

Einhebelmischer mit abnehmbarem Auslauf für die Küche
G3/8" flexibler Anschlussschlauch.



9134288



Mitigeur à bec amovible et 2 types de jet pour la cuisine
Avec flexibles d'alimentation G3/8.

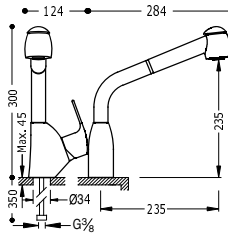
03044401

198,00

Einhebelmischer mit abnehmbarem Auslauf und 2 Strahlarten für die Küche
Mit G3/8" flexiblen Anschlussschläuchen.



9134288



Mitigeur à bec amovible et 2 types de jet pour la cuisine
Avec flexibles d'alimentation G3/8.

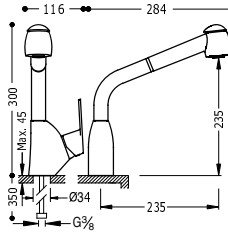
06944401

198,00

Einhebelmischer mit abnehmbarem Auslauf und 2 Strahlarten für die Küche
Mit G3/8" flexiblen Anschlussschläuchen.



9134288



Mitigeur à bec amovible et 2 types de jet pour la cuisine
Avec flexibles d'alimentation G3/8.

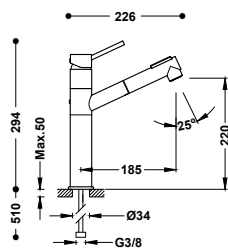
03944401

198,00

Einhebelmischer mit abnehmbarem Auslauf und 2 Strahlarten für die Küche
Mit G3/8" flexiblen Anschlussschläuchen.



9134288



Mitigeur à bec amovible et 2 types de jet pour la cuisine
Avec flexibles d'alimentation G3/8.

03043401

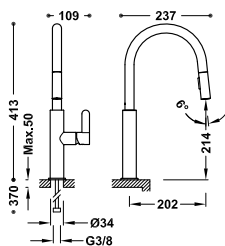
178,00

Einhebelmischer mit abnehmbarem Auslauf und 2 Strahlarten für die Küche
Mit G3/8" flexiblen Anschlussschläuchen.



29903507





Mitigeur à douche amovible et 2 types de jet pour la cuisine industrielle

Avec flexibles d'alimentation G3/8.

Einhebelmischer mit abnehmbarer Brause und 2 Strahlarten für die Küche

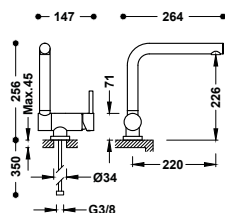
Mit G3/8" flexiblen Anschlusschläuchen.

03043801

182,00



AVEC BEC INCLINABLE / MIT ABSENKBAREM AUSLAUF



Mitigeur à bec inclinable pour cuisine

Avec flexibles d'alimentation G3/8.

Einhebelmischer mit klappbarem Auslauf für die Küche

G3/8" flexibler Anschlusschlauch.

130335

248,00

030335NM

384,00

030335BM

384,00

030335AC

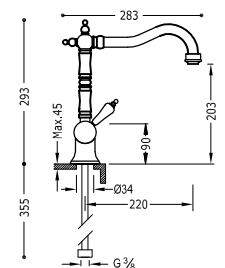
384,00

030335OM

496,00



913438510



Mitigeur à bec inclinable pour cuisine

Avec flexibles d'alimentation G3/8.

Einhebelmischer mit klappbarem Auslauf für die Küche

G3/8" flexibler Anschlusschlauch.

24233401

395,00

24233401AC

612,00

24233401OR

790,00

24233401LV

553,00

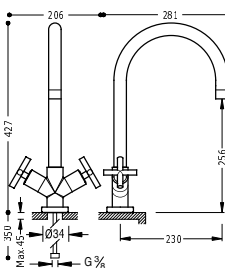
24233401LM

553,00



9134591

MÉLANGEURS / ZWEIHEBEL



Mélangeur pour cuisine

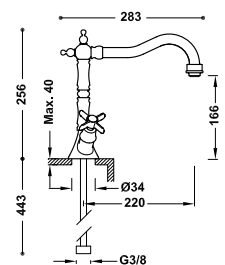
Avec flexibles d'alimentation G3/8.

2-Griffmischer für die Küche

G3/8" flexibler Anschlusschlauch.

163333

295,00



Mélangeur pour cuisine

Avec flexibles d'alimentation G3/8.

2-Griffmischer für die Küche

G3/8" flexibler Anschlusschlauch.

24234201

230,00

24234201AC

357,00

24234201OR

460,00

24234201LV

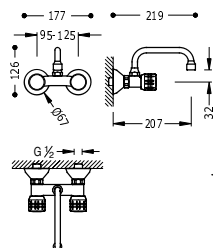
322,00

24234201LM

322,00



9134282



Mélangeur mural pour cuisine

Avec bec supérieur. Excentricité spéciale. Distance au mur : 207 mm.

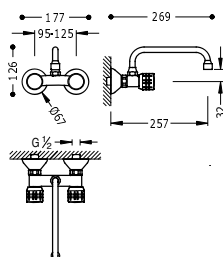
Aufputz-2-Griffmischer für die Küche

Mit Auslauf oben. Spezielle Exzentrizität. Abstand zur Wand: 207 mm.



123214

71,50



Mélangeur mural pour cuisine

Avec bec supérieur. Excentricité spéciale. Distance au mur : 257 mm.

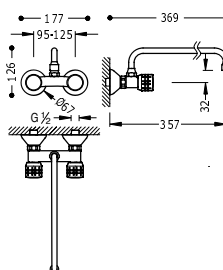
Aufputz-2-Griffmischer für die Küche

Mit Auslauf oben. Spezielle Exzentrizität. Abstand zur Wand: 257 mm.



123215

72,50



Mélangeur mural pour cuisine

Avec bec supérieur. Excentricité spéciale. Distance au mur : 357 mm.

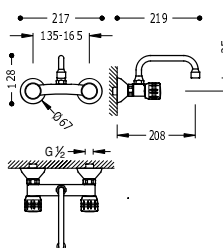
Aufputz-2-Griffmischer für die Küche

Mit Auslauf oben. Spezielle Exzentrizität. Abstand zur Wand: 357 mm.



123230

76,50



Mélangeur mural pour cuisine

Avec bec supérieur. Distance au mur : 208 mm.

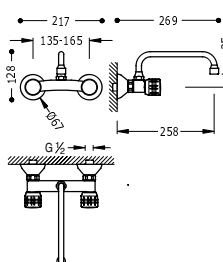
Aufputz-2-Griffmischer für die Küche

Mit Auslauf oben. Abstand zur Wand: 208 mm.



123314

72,00



Mélangeur mural pour cuisine

Avec bec supérieur. Distance au mur : 258 mm.

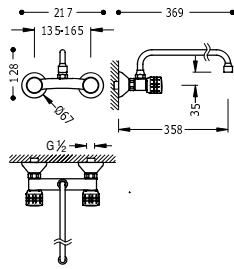
Aufputz-2-Griffmischer für die Küche

Mit Auslauf oben. Abstand zur Wand: 258 mm.



123315

73,00



Mélangeur mural pour cuisine

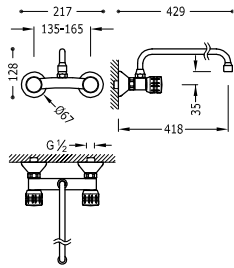
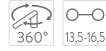
Avec bec supérieur. Distance au mur : 358 mm.

Aufputz-2-Griffmischer für die Küche

Mit Auslauf oben. Abstand zur Wand: 358 mm.

123330

77,00



Mélangeur mural pour cuisine

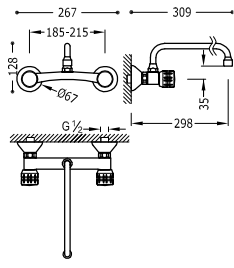
Avec bec supérieur. Distance au mur : 418 mm.

Aufputz-2-Griffmischer für die Küche

Mit Auslauf oben. Abstand zur Wand: 418 mm.

123360

81,00



Mélangeur mural pour cuisine

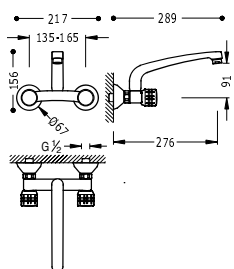
Avec bec supérieur. Excentricité spéciale. Distance au mur : 298 mm.

Aufputz-2-Griffmischer für die Küche

Mit Auslauf oben. Spezielle Exzentrizität. Abstand zur Wand: 298 mm.

123416

90,00



Mélangeur mural pour cuisine

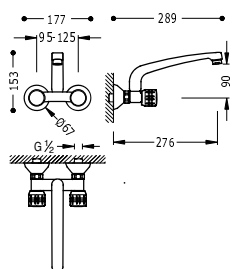
Avec bec supérieur. Distance au mur : 276 mm.

Aufputz-2-Griffmischer für die Küche

Mit Auslauf oben. Abstand zur Wand: 276 mm.

123317

94,00



Mélangeur mural pour cuisine

Avec bec supérieur. Excentricité spéciale. Distance au mur : 276 mm.

Aufputz-2-Griffmischer für die Küche

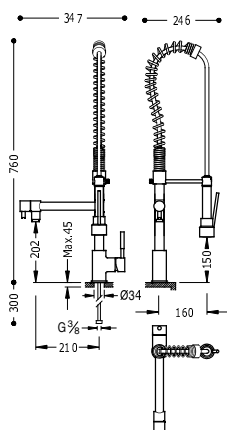
Mit Auslauf oben. Spezielle Exzentrizität. Abstand zur Wand: 276 mm.

123217

92,00



INDUSTRIELS / INDUSTRIELL



Mitigeur double à douche amovible pour cuisine industrielle

130495

442,00

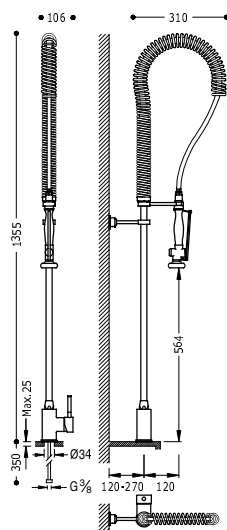
Avec flexibles d'alimentation G3/8.

Doppelter Einhebelmischer mit abnehmbarer Brause für industrielle Küchen

Mit G3/8" flexiblen Anschlusschläuchen.



9134592 9134282



Mitigeur à douche amovible pour cuisine industrielle

130484

315,00

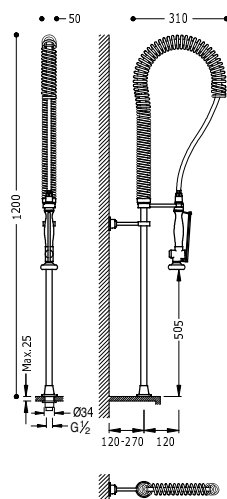
Avec flexibles d'alimentation G3/8.

Einhebelmischer mit abnehmbarer Brause für industrielle Küchen

Mit G3/8" flexiblen Anschlusschläuchen.



9134290



Douche amovible pour cuisine industrielle avec arrivée d'eau à la surface de l'évier

130481

270,00

Sans accessoires. À compléter avec un robinet à pédale ou un mitigeur encastré.

Abnehmbare Brause für industrielle Küchen mit Wasseranschluss an der Spüle

Ohne Zubehör. Zur Ergänzung mit einer Pedalarmatur oder einem Unterputz-Mischer.



Mitigeur à douche amovible et 2 types de jet pour la cuisine industrielle

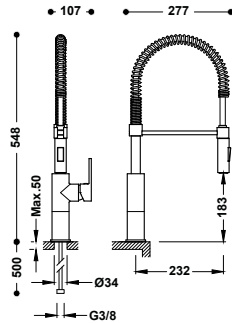
03048501

294,00

Avec flexibles d'alimentation G3/8.

Einhebelmischer mit abnehmbarer Brause und 2 Strahlarten für die Küche

Mit G3/8" flexiblen Anschlussschläuchen.



Mitigeur à douche amovible et 2 types de jet pour la cuisine industrielle

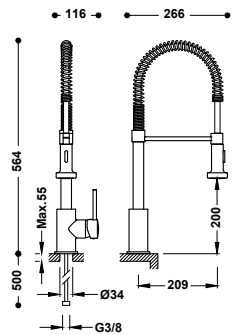
03049301

284,00

Avec flexibles d'alimentation G3/8.

Einhebelmischer mit abnehmbarer Brause und 2 Strahlarten für die Küche

Mit G3/8" flexiblen Anschlussschläuchen.



Bec rotatif pour robinet à pédale

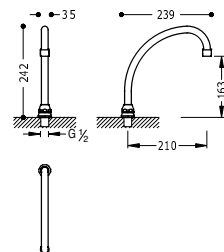
112441

38,50

Avec union.

Schwenkbarer Auslauf für Pedalarmatur

Mit Verbindungsstück.



Robinet à pédale avec mélangeur eau chaude et eau froide

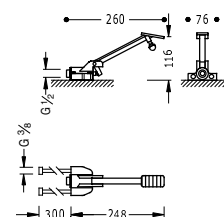
112370

227,00

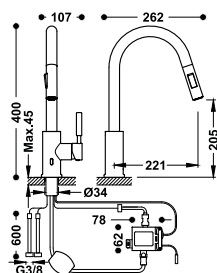
En appuyant sur la pédale, la température de l'eau augmente progressivement, toujours avec un débit constant.

Pedalarmatur mit 2-Wege-Mischer.

Bei gedrücktem Pedal steigt die Wassertemperatur allmählich an, während die Durchflussmenge konstant bleibt.



ÉLECTRONIQUES / ELEKTRONIKARMATUREN



Robinet électronique à bec amovible et à 2 types de jet pour la cuisine

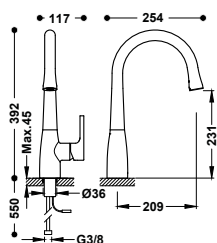
09244501AC

335,00

Activé par un capteur infrarouge. Avec régulateur de débit et de température à l'aide d'une manette latérale. Matériau : Acier inoxydable.

Elektronische Küchenarmatur mit abnehmbarem Auslauf und 2 Strahlarten

Auslösung über Infrarotsensor. Mit Durchfluss- und Temperaturwähler über seitlichen Hebel. Material: Edelstahl.



Robinet électronique pour cuisine

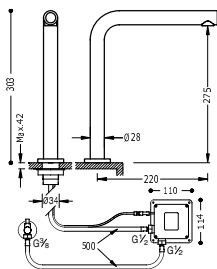
09244601

300,00

Fonctionnement par capteur infrarouge situé derrière la sortie d'eau. Avec régulateur de débit et de température à l'aide d'une manette latérale.

Elektronische Küchenarmatur

Die Betätigung erfolgt über einen Infrarotsensor, der sich hinter dem Wasserauslass befindet. Mit Durchfluss- und Temperaturwähler über seitlichen Hebel.



Robinet électronique à 1 eau pour cuisine

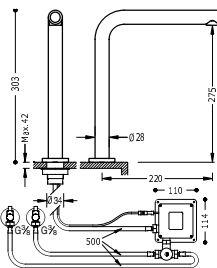
161445

316,00

Système sensible au toucher TOUCH-TRES. Avec flexibles d'alimentation G3/8.

Elektronische Küchenarmatur mit 1 Wasserauslauf

System Taka-empfindsam TOUCH-TRES. G3/8" flexibler Anschlussschlauch.



Robinet électronique avec système pré-mélangeur pour cuisine

161446

366,00

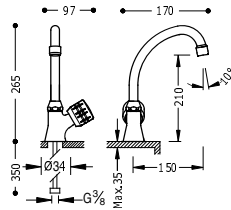
Système sensible au toucher TOUCH-TRES. Vanne mélangeuse eau chaude et eau froide avec flexibles incluse (réf. : 19250730). Avec flexibles d'alimentation G3/8.

Elektronische Küchenarmatur mit Vormischsystem

System Taka-empfindsam TOUCH-TRES. 2-Wege-Mischventil mit flexiblen Schläuchen im Lieferumfang enthalten (Ref.: 19250730). G3/8" flexibler Anschlussschlauch.



ROBINETS POUR PLUSIEURS UTILISATIONS / ARMATUREN FÜR VERSCHIEDENE VERWENDUNGSZWECKE



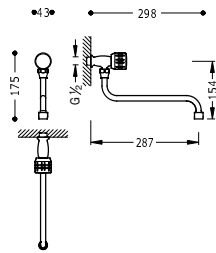
Robinet à 1 eau de service ou pour lave-mains avec volant latéral

Avec flexible d'alimentation G3/8.

Standventil mit seitlichem Griff für Teeküche oder Waschtisch
G3/8" flexibler Anschluss Schlauch.

123306

50,00



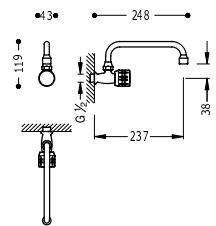
Robinet mural à 1 eau de service ou lave-mains

Avec bec inférieur. Distance au mur : 287 mm.

Wandstandventil für Teeküche oder Waschtisch
Mit Auslauf unten. Abstand zur Wand: 287 mm.

123505

38,50



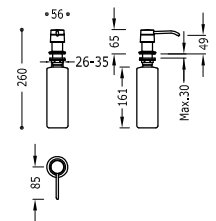
Robinet mural à 1 eau de service ou lave-mains

Avec bec supérieur. Distance au mur : 237 mm.

Wandstandventil für Teeküche oder Waschtisch
Mit Auslauf oben. Abstand zur Wand: 237 mm.

123506

38,50



Distributeur de savon encastré au plan de toilette

Pour plans de toilette ou éviers. Capacité : 0,4 litres.
Matériau : Métallique.

In Arbeitsplatte integrierter Seifenspender

Für Arbeitsplatten oder Waschtische. Fassungsvermögen: 0,4 Liter.
Material: Metall.

13474110

23,00

13474110NM

35,65 N

13474110BM

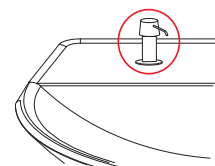
35,65 N

13474110AC

35,65 N

13474110OM

46,00 N



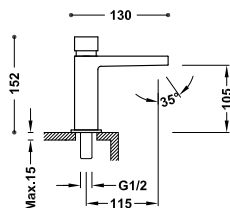
COLLECTIVITÉS
ZIELGRUPPEN





Robinets temporisés <i>Zeitgesteuerte Armaturen</i>	472
Robinets médicaux <i>Armaturen für Medizinbereich</i>	477
Robinets pour salon de coiffure <i>Armaturen für Friseursalons</i>	478
Robinets pour extérieur <i>Armaturen für Außenbereiche</i>	479

ROBINETS TEMPORISÉS POUR LAVABO / ZEITGESTEUERTE ARMATUREN FÜR WASCHBECKEN

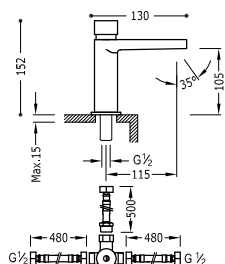


Robinet temporisé à 1 eau pour lavabo
Fermeture automatique : 6 sec. Débit : 0,7 l x cycle.

20511201

113,00

Zeitgeschaltete Waschbeckenarmatur mit 1 Wasserauslauf
Automatischer Verschluss: 6 Sekunden.
Durchflussmenge: 0,7 l / Zyklus.

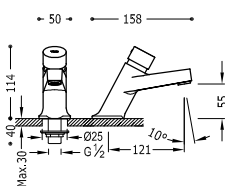


Robinet temporisé à 1 eau avec système pré-mélangeur pour lavabo
Fermeture automatique : 6 sec. Vanne mélangeuse eau chaude et eau froide avec flexibles incluse (réf. : 19250730). Débit : 0,7 l x cycle.

20511202

153,00

Zeitgeschaltete Waschbeckenarmatur mit Vorwaschsystem und 1 Wasserauslauf
Automatischer Verschluss: 6 Sekunden. 2-Wege-Mischventil mit flexiblen Schläuchen im Lieferumfang enthalten (Ref.: 19250730).
Durchflussmenge: 0,7 l / Zyklus.

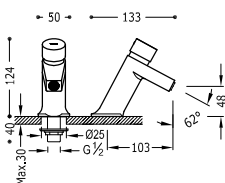


Robinet temporisé à 1 eau pour lavabo
Fermeture automatique : 4,7 sec. Débit : 0,4 l x cycle.

01210303

90,00

Zeitgeschaltete Waschbeckenarmatur mit 1 Wasserauslauf
Automatischer Verschluss: 4,7 Sekunden.
Durchflussmenge: 0,4 l / Zyklus.

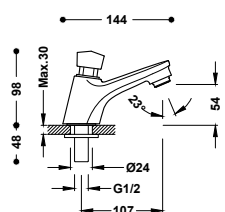


Robinet temporisé à 1 eau pour lavabo
Fermeture automatique : 5,7 sec. Débit : 0,5 l x cycle.

01210302

87,00

Zeitgeschaltete Waschbeckenarmatur mit 1 Wasserauslauf
Automatischer Verschluss: 5,7 Sekunden.
Durchflussmenge: 0,5 l / Zyklus.



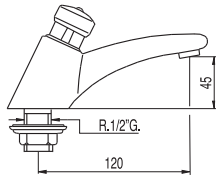
Robinet temporisé à 1 eau pour lavabo
Raccord fileté mâle G1/2. Fermeture automatique : 4,5 sec.
Débit : 0,6 l x cycle.

21210301

58,50

Zeitgeschaltete Waschbeckenarmatur mit 1 Wasserauslauf
Mit G1/2" Außengewinde. Automatischer Verschluss: 4,5 Sekunden.
Durchflussmenge: 0,5 l / Zyklus.





Robinet temporisé à 1 eau pour lavabo

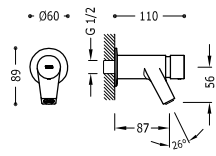
Raccord fileté mâle G1/2. Fermeture automatique : 10,8 sec.
Débit : 1,2 l x cycle.

112103

98,00

Zeitgeschaltete Waschbeckenarmatur mit 1 Wasserauslauf

Mit G1/2" Außengewinde. Automatischer Verschluss: 10,8 Sekunden.
Durchflussmenge: 1,2 l / Zyklus.



Robinet temporisé mural à 1 eau pour lavabo

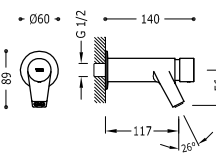
Raccord fileté mâle G1/2. Fermeture automatique : 6 sec.
Débit : 0,5 l x cycle.

01210002

76,00

Zeitgeschaltete Wandarmatur für Waschbecken mit 1 Wasserauslauf

Mit G1/2" Außengewinde. Automatischer Verschluss: 6 Sekunden.
Durchflussmenge: 0,5 l / Zyklus.



Robinet temporisé mural à 1 eau pour lavabo

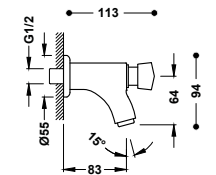
Raccord fileté mâle G1/2. Fermeture automatique : 6 sec.
Débit : 0,5 l x cycle.

01210003

79,00

Zeitgeschaltete Wandarmatur für Waschbecken mit 1 Wasserauslauf

Mit G1/2" Außengewinde. Automatischer Verschluss: 6 Sekunden.
Durchflussmenge: 0,5 l / Zyklus.



Robinet temporisé mural à 1 eau pour lavabo

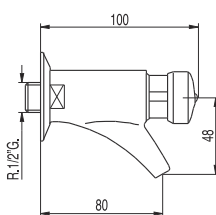
Raccord fileté mâle G1/2. Fermeture automatique : 4 sec.
Débit : 0,8 l x cycle.

21210001

42,50

Zeitgeschaltete Wandarmatur für Waschbecken mit 1 Wasserauslauf

Mit G1/2" Außengewinde. Automatischer Verschluss: 4 Sekunden.
Durchflussmenge: 0,8 l / Zyklus.



Robinet temporisé mural à 1 eau pour lavabo

Raccord fileté mâle G1/2. Fermeture automatique : 14 sec.
Débit : 1,5 l x cycle.

112100

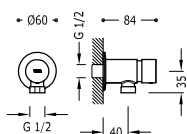
80,50

Zeitgeschaltete Wandarmatur für Waschbecken mit 1 Wasserauslauf

Mit G1/2" Außengewinde. Automatischer Verschluss: 14 Sekunden.
Durchflussmenge: 1,5 l / Zyklus.



ROBINETS TEMPORISÉS POUR URINOIRE / ZEITGESTEUERTE ARMATUREN FÜR URINAL



Robinet de chasse d'eau temporisé mural à 1 eau pour urinoir

Raccord fileté mâle G1/2. Fermeture automatique : 6 sec. Débit : 0,7 l x cycle.

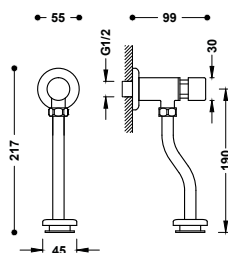
Zeitgeschaltete Wand-Ablaufarmatur für Urinal mit 1 Wasserauslauf

Mit G1/2" Außengewinde. Automatischer Verschluss: 6 Sekunden. Durchflussmenge: 0,7 l / Zyklus.



01220002

70,00



Robinet temporisé mural à 1 eau pour urinoir

Avec un tuyau adaptable à l'urinoir. Fermeture automatique : 5 sec. Débit : 1,5 l x cycle.

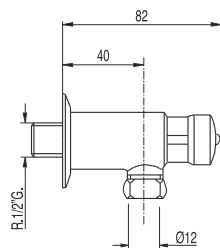
Zeitgeschaltete Wandarmatur für Urinal mit 1 Wasserauslauf

Mit einem an das Urinal anpassbaren Schlauch. Automatischer Verschluss: 5 Sekunden. Durchflussmenge: 1,5 l / Zyklus.



21220001

38,00



Robinet temporisé mural à 1 eau pour urinoir

Raccord fileté mâle G1/2. Fermeture automatique : 4,8 sec. Débit : 0,9 l x cycle.

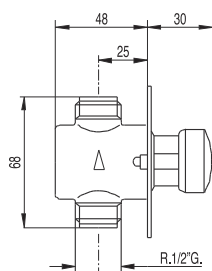
Zeitgeschaltete Wandarmatur für Urinal mit 1 Wasserauslauf

Mit G1/2" Außengewinde. Automatischer Verschluss: 4,8 Sekunden. Durchflussmenge: 0,9 l / Zyklus.



112200

85,00



Robinet de chasse d'eau temporisé encastré à 1 eau pour urinoir

Structure encastrée incluse. Raccord fileté G1/2. Fermeture automatique : 4 sec. Débit : 0,7 l x cycle.

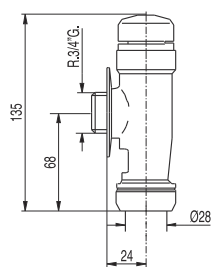
Zeitgeschaltete Unterputz-Ablaufarmatur für Urinal mit 1 Wasserauslauf

Einschließlich Einbaugehäuse. Mit G1/2" Gewindegewinde. Automatischer Verschluss: 4 Sekunden. Durchflussmenge: 0,7 l / Zyklus.



01220801

76,00



Robinet de chasse d'eau temporisé mural à 1 eau pour urinoir

Raccord fileté mâle G3/4. Sortie de l'eau pour tuyau 26 x 28. Fermeture automatique : 3,5 sec. Débit : 5,3 l x cycle.

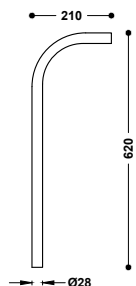
Zeitgeschaltete Wand-Ablaufarmatur für Urinal mit 1 Wasserauslauf

Mit G3/4" Außengewinde. Ablaufrohr 26x28. Automatischer Verschluss: 3,5 Sekunden. Durchflussmenge: 5,3 l / Zyklus.



112205

99,00



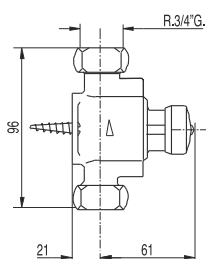
Tuyau de chasse d'eau pour robinet temporisé mural d'urinoir

Zeitgeschaltetes Wand-Ablaufrohr für Urinal

13420503

55,50

ROBINETS TEMPORISÉS POUR DOUCHE / ZEITGESTEUERTE ARMATUREN FÜR DUSCHE



Robinet temporisé mural à 1 eau pour douche

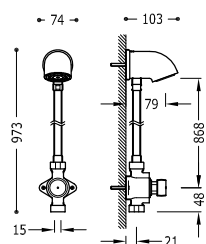
Fermeture automatique : 15 sec. Débit : 16 l/min.

Zeitgeschaltete Wandarmatur für Dusche mit 1 Wasserauslauf

Automatischer Verschluss: 15 Sekunden. Durchflussmenge: 16 l/min.

112167

98,00



Ensemble de robinet temporisé mural à 1 eau pour douche

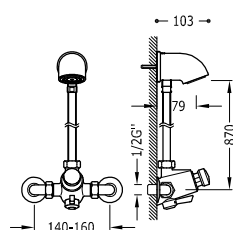
Régulateur de débit automatique intégré dans le pommeau. Débit : 8-10 l/min.

Einheit zeitgeschaltete Wandarmatur für Dusche mit 1 Wasserauslauf

Automatischer Durchflussregler integriert in der Kopfbrause. Durchflussmenge: 8 - 10 l/min.

112161

201,00



Ensemble de robinet temporisé mural avec sélecteur de température pour douche

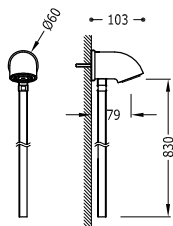
Régulateur de débit automatique intégré dans le pommeau. Débit : 8-10 l/min. Arrivées opposées avec raccords extensibles et clapets anti-retour.

Einheit zeitgeschaltete Wandarmatur für Dusche mit Temperaturwähler

Automatischer Durchflussregler integriert in der Kopfbrause. Durchflussmenge: 8 - 10 l/min. Gegenüberliegende Eingänge mit ausziehbaren Verbindungsstücken und Rückschlagventilen.

112163

442,00



Pommeau mural pour douche avec tuyau de raccordement

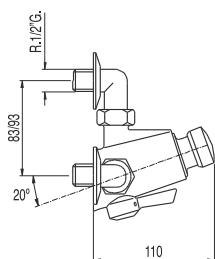
11216150

125,00

Avec tuyau de raccordement. Régulateur de débit automatique intégré dans le pommeau. Débit : 8-10 l/min.

Wand-Kopfbrause mit Verbindungsschlauch.

Mit Verbindungsschlauch. Automatischer Durchflussregler integriert in der Kopfbrause. Durchflussmenge: 8 -10 l/min.



Robinet temporisé mural avec sélecteur de température pour douche

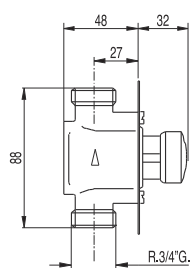
112162

395,00

Arrivées opposées avec raccords extensibles et clapets anti-retour. Débit : 16 l/min.

Zeitgeschaltete Wandarmatur für Dusche mit Temperaturwähler

Gegenüberliegende Eingänge mit ausziehbaren Verbindungsstücken und Rückschlagventilen. Durchflussmenge: 16 l/min.



Robinet temporisé encastré à 1 eau pour douche

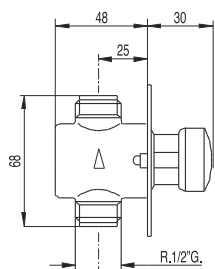
112178

89,50

Arrivée et sortie avec filetage G3/4. Débit : 20 l/min.

Zeitgeschaltete Unterputz-Armatur für Dusche mit 1 Wasserauslauf

Ein- und Ausgang mit G3/4" Gewinde. Durchflussmenge: 20 l/min.



Robinet temporisé encastré à 1 eau pour douche

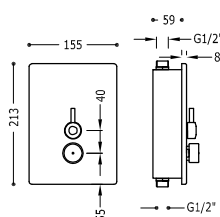
112177

76,50

Arrivée et sortie avec filetage G1/2. Débit : 16 l/min.

Zeitgeschaltete Unterputz-Armatur für Dusche mit 1 Wasserauslauf

Ein- und Ausgang mit G1/2" Gewinde. Durchflussmenge: 16 l/min.



Robinet temporisé encastré avec sélecteur de température pour douche

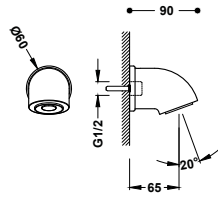
01217901

455,00

2 arrivées et 1 sortie d'eau avec filetage G1/2.

Zeitgeschaltete Unterputz-Armatur für Dusche mit Temperaturwähler

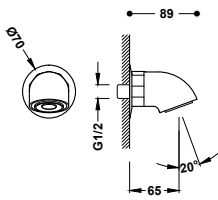
2 Wassereingänge und 1 Wasserausgang mit G1/2" Gewinde



Pommeau mural anti-vandalisme pour douche
 Régulateur de débit automatique intégré dans le pommeau.
 Débit : 6 l/min.

13416803 **98,00**

Zerstörungssicherer Wand-Duschkopf
 Automatischer Durchflussregler integriert in der Kopfbrause.
 Durchflussmenge: 6 l/min.

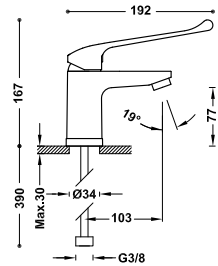


Pommeau mural pour douche
 Régulateur de débit automatique intégré dans le pommeau.
 Débit : 8-10 l/min. Avec raccord fileté mâle G1/2.

13416703 **76,00**

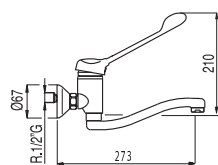
Wand-Duschkopf
 Automatischer Durchflussregler integriert in der Kopfbrause.
 Durchflussmenge: 8 -10 l/min. Mit G1/2" Außengewinde.

ROBINETS MÉDICAUX / ARMATUREN FÜR MEDIZINBEREICH



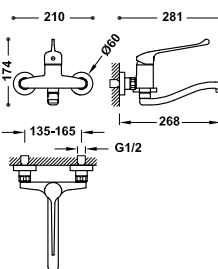
Mitigeur médical
 Avec flexibles d'alimentation G3/8.
Einhebelmischer für den medizinischen Gebrauch
 Mit G3/8" flexiblen Anschlussschläuchen.

2161030111 **92,30**



Mitigeur médical mural
 Avec bec inférieur. Distance au mur : 273 mm.
Aufputz-Einhebelmischer für den medizinischen Gebrauch
 Mit Auslauf unten. Abstand zur Wand: 273 mm.

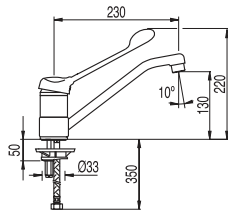
17231811 **190,00**



Mitigeur médical mural
 Avec bec inférieur. Distance au mur : 268 mm.
Aufputz-Einhebelmischer für den medizinischen Gebrauch
 Mit Auslauf unten. Abstand zur Wand: 268 mm.

2163200311 **156,00**





Mitigeur médical

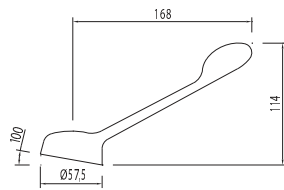
Avec flexibles d'alimentation G3/8.

Einhebelmischer für den medizinischen Gebrauch

Mit G3/8" flexiblen Anschlusschläuchen.

17233311

147,00



Levier médical pour mitigeur

(pour réf. : 1701030211, 17231811, 17233311)

Medizinischer Hebel für Einhebelmischer

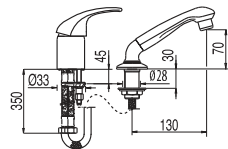
(Ref.: 1701030211, 17231811, 17233311)

9134011

43,00



ROBINETS POUR SALON DE COIFFURE / ARMATUREN FÜR FRISEURSALONS



Mitigeur pour bac à shampooing de salon de coiffure

Avec douchette à main amovible.

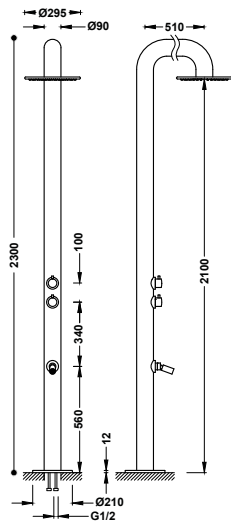
Einhebelmischer für Frisör-Kopfwaschbecken

Mit abnehmbarer Handbrause.

172450

124,00

ROBINETS POUR EXTÉRIEUR / ARMATUREN FÜR AUSSENBEREICHE



Colonne de douche pour jardin ou piscine en acier inoxydable 316

13499504

1.695,00

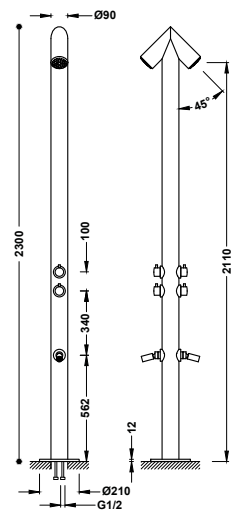
- Fabriquée en acier inoxydable 316.
- Avec un traitement pour l'extérieur qui empêche sa détérioration.
- Avec arrivées d'eau au sol.
- Pommeau de douche fixe Ø 295 mm, avec système anti-calcaire.
- Robinet lave-pieds avec rotule orientable.
- Elle dispose d'une commande pour régler le débit des deux sorties et d'une autre pour contrôler la température.

Duschpanel aus Edelstahl 316 für Garten oder Pool

- Hergestellt aus Edelstahl 316.
- Mit Oberflächenbehandlung zum Schutz gegen Witterungseinflüsse.
- Mit Boden-Wasseranschluss.
- Fester Brausekopf Ø 295 mm mit Anti-Kalk-System.
- Schwenkbare Fußwaschdüse.
- Mit einem Regler für die Wassermenge beider Ausläufe und einem weiteren Regler zur Einstellung der Wassertemperatur.



29999502 29999501



Colonne à double douche pour jardin ou piscine en acier inoxydable 316

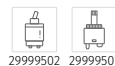
13499502

1.595,00

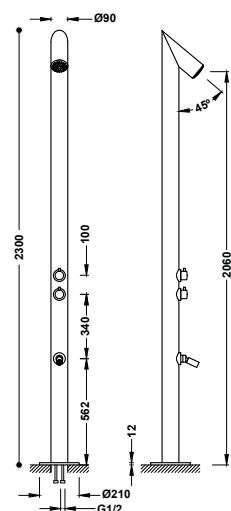
- Fabriquée en acier inoxydable 316.
- Avec un traitement pour l'extérieur qui empêche sa détérioration.
- Avec arrivées d'eau au sol.
- Deux pommeaux avec système anticalcaire.
- Deux robinets lave-pieds avec rotule orientable.
- Chaque pommeau dispose d'une commande pour régler le débit des deux sorties et d'une autre pour contrôler la température.

Doppeltes Duschpanel aus Edelstahl 316 für Garten oder Pool

- Hergestellt aus Edelstahl 316.
- Mit Oberflächenbehandlung zum Schutz gegen Witterungseinflüsse.
- Mit Boden-Wasseranschluss.
- Zwei Brausen mit Anti-Kalk-System.
- Zwei schwenkbare Fußwaschdüsen.
- Jede Brause ist mit einem Regler für die Wassermenge beider Ausläufe und einem weiteren Regler zur Einstellung der Wassertemperatur ausgestattet.



29999502 29999501



Colonne de douche pour jardin ou piscine en acier inoxydable 316

13499501

1.495,00

- Fabriquée en acier inoxydable 316.
- Avec un traitement pour l'extérieur qui empêche sa détérioration.
- Avec arrivées d'eau au sol.
- Pommeau avec système anticalcaire.
- Robinet lave-pieds avec rotule orientable.
- Elle dispose d'une commande pour régler le débit des deux sorties et d'une autre pour contrôler la température.

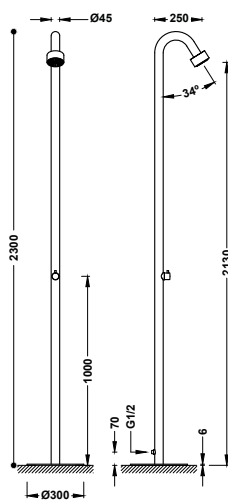
Duschpanel aus Edelstahl 316 für Garten oder Pool

- Hergestellt aus Edelstahl 316.
- Mit Oberflächenbehandlung zum Schutz gegen Witterungseinflüsse.
- Mit Boden-Wasseranschluss.
- Brause mit Anti-Kalk-System.
- Schwenkbare Fußwaschdüse.
- Mit einem Regler für die Wassermenge beider Ausläufe und einem weiteren Regler zur Einstellung der Wassertemperatur.



29999502 29999501





Colonne de douche 1 eau pour jardin ou piscine en acier inoxydable 316

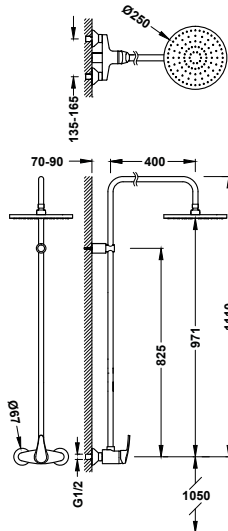
13499503

995,00

- Fabriquée en acier inoxydable 316.
- Avec un traitement pour l'extérieur qui empêche sa détérioration.
- Prise extérieure avec connexion pour tuyau.
- Douche supérieure avec système anticalcaire.

1-Wasser-Duschsäule aus Edelstahl 316 für Garten oder Schwimmbad

- Hergestellt aus Edelstahl 316.
- Mit Oberflächenbehandlung zum Schutz gegen Witterungseinflüsse.
- Außenanschluss für den Gartenschlauch.
- Oberer Duschkopf mit Anti-Kalk-System.



Ensemble de mitigeur mural à 1 voie pour jardin ou piscine

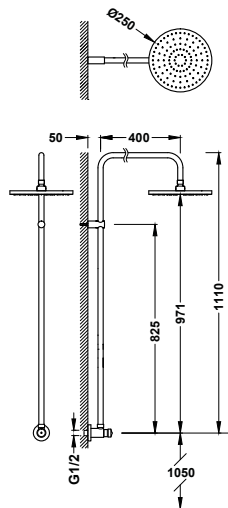
07099501

298,00

- Pommeau de douche orientable : Ø 250 mm.

Einhebel-Aufputz-System (1 Weg) für Garten oder Pool

- Kopfbrause mit Kugelgelenk: Ø 250 mm.



Ensemble de robinet temporisé mural à 1 voie pour jardin ou piscine


01299601

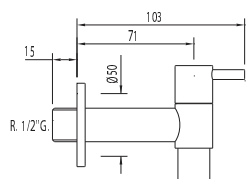
260,00

- Pommeau de douche orientable : Ø 250 mm.

Zeitgesteuerte Aufputz-Armatur mit 1 Wasserauslass für Garten oder Pool

- Kopfbrause mit Kugelgelenk: Ø 250 mm.



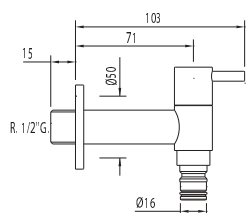


Robinet mural à 1 eau pour jardin
avec mousseur.

03450101

24,50

*Wandstandventil für den Garten
mit Luftsprudler.*



Robinet mural à 1 eau avec raccord rapide au tuyau

03450102

25,00

Wandstandventil mit Schnellanschluss für Schlauch



COMPLÉMENTS
ARMATURENZUBEHÖR





Bondes et évacuations
Ventile und Ablaufsysteme 484

Siphons
Siphons 494

Robinets d'arrêt
Absperrventile 497

Raccords coudés ou rallonges
Abgewinkelte Anschlüsse und Verlängerungen 499

Becc
Wasserausläufe 501

Fleuron
Schubrosette 504

Colonnettes excentrées
Exzenter 505

Vanne de vidange
Ablassventil 506

WC SYSTEMS 508

Mécanismes de remplissage
Füllmechanismen 510

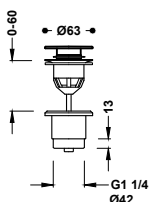
Mécanismes de décharge
Ablaufmechanismen 511

TRES CLEANER 514

Nettoyant pour robinetterie
Armaturenreiniger 516



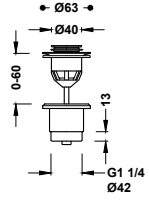
VANNES SIMPLE-RAPID POUR LAVABO / EINFACHE RAPID-VENTILE FÜR WASCHBECKEN



Bonde de vidage clic-clac Simple-Rapid pour lavabo
 Convient pour lave-mains avec ou sans trop-plein. Fonction clic-clac.
 Bouchon Ø 63 mm. Simple-Rapid facile à installer.

Click-Clack-Ablaufventil Simple-Rapid für Waschbecken
 Für Waschbecken mit und ohne Überlauf. Click-Clack-Funktion.
 Stöpsel Ø 63 mm. Simple-Rapid einfache Installation.

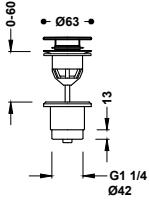
- 24284001 **46,50**
- 24284001NM **72,10**
- 24284001BM **72,10**
- 24284001AC **72,10**
- 24284001KM **72,10**
- 24284001KMB **72,10**
- 24284001OR **93,00**
- 24284001OM **93,00**
- 24284001OP **93,00**
- 24284001OPM **93,00**
- 24284001LV **65,10**
- 24284001LM **65,10**
- 24284001AM **72,10**
- 24284001RO **72,10**
- 24284001NE **72,10**
- 24284001BL **72,10**



Bonde de vidage clic-clac Simple-Rapid pour lavabo
 Convient pour lave-mains avec ou sans trop-plein. Fonction clic-clac.
 Bouchon Ø 40 mm. Simple-Rapid facile à installer.

Click-Clack-Ablaufventil Simple-Rapid für Waschbecken
 Für Waschbecken mit und ohne Überlauf. Click-Clack-Funktion.
 Stöpsel Ø 40 mm. Simple-Rapid einfache Installation.

- 24284002 **43,50**
- 24284002NM **67,45**
- 24284002BM **67,45**
- 24284002AC **67,45**
- 24284002KM **67,45**
- 24284002KMB **67,45**
- 24284002OR **87,00**
- 24284002OM **87,00**
- 24284002OP **87,00**
- 24284002OPM **87,00**
- 24284002LV **60,90**
- 24284002LM **60,90**
- 24284002NE **67,45**
- 24284002BL **67,45**



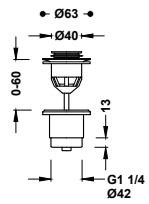
Bonde de vidage clic-clac Simple-Rapid pour lavabo avec option toujours ouverte
 Inclut un adaptateur qui permet d'avoir le bouchon toujours ouvert.
 Convient pour lave-mains avec ou sans trop-plein.

Click-Clack-Ablaufventil Simple-Rapid für Waschbecken mit Immer-Geöffnet-Option
 Ausgestattet mit einem Adapter für die Option des ständig geöffneten Verschlusses. Für Waschbecken mit und ohne Überlauf.

24284010 **49,50** N

Également disponible avec finitions (voir site web) :
 Ebenfalls in verschiedenen Oberflächenfinish-Ausführungen erhältlich (siehe Website):

- -
 -
 -
 -
 -
 -
 -
 -
 -
 -
 -
 -
 -
 -
- NM BM AC KM KMB OR OM OP OPM LV LM AM RO NE BL



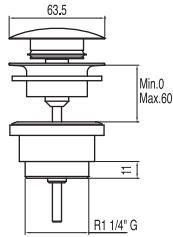
Bonde de vidage clic-clac Simple-Rapid pour lavabo avec option toujours ouverte
 Inclut un adaptateur qui permet d'avoir le bouchon toujours ouvert.
 Convient pour lave-mains avec ou sans trop-plein.

Click-Clack-Ablaufventil Simple-Rapid für Waschbecken mit Immer-Geöffnet-Option
 Ausgestattet mit einem Adapter für die Option des ständig geöffneten Verschlusses. Für Waschbecken mit und ohne Überlauf.

24284020 **46,50** N

Également disponible avec finitions (voir site web) :
 Ebenfalls in verschiedenen Oberflächenfinish-Ausführungen erhältlich (siehe Website):

- -
 -
 -
 -
 -
 -
 -
 -
 -
 -
 -
 -
- NM BM AC KM KMB OR OM OP OPM LV LM NE BL



Bonde de vidage clic-clac Simple-Rapid pour lavabo

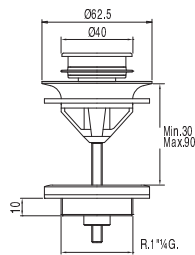
Convient pour lave-mains avec ou sans trop-plein. Fonction clic-clac. Clapet : Ø 63,5 mm. Simple-Rapid facile à installer.

Click-Clack-Ablaufventil Simple-Rapid für Waschbecken

Für Waschbecken mit und ohne Überlauf. Click-Clack-Funktion. Stöpsel: Ø 63,5 mm. Simple-Rapid einfache Installation.

161840

42,00



Bonde de vidage clic-clac Simple-Rapid pour lavabo

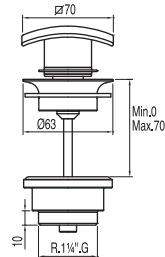
Convient pour lave-mains avec ou sans trop-plein. Fonction clic-clac. Clapet : Ø 40 mm. Simple-Rapid facile à installer.

Click-Clack-Ablaufventil Simple-Rapid für Waschbecken

Für Waschbecken mit und ohne Überlauf. Click-Clack-Funktion. Stöpsel: Ø 40 mm. Simple-Rapid einfache Installation.

162840

33,00



Bonde de vidage clic-clac Simple-Rapid pour lavabo

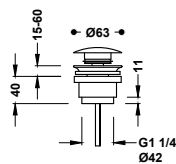
Convient pour lave-mains avec ou sans trop-plein. Fonction clic-clac. Clapet : Ø 70 x 70 mm. Simple-Rapid facile à installer.

Click-Clack-Ablaufventil Simple-Rapid für Waschbecken

Für Waschbecken mit und ohne Überlauf. Click-Clack-Funktion. Stöpsel: Ø 70x70 mm. Simple-Rapid einfache Installation.

107940

62,00



Bonde de vidage clic-clac Simple-Rapid pour lavabo

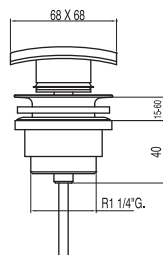
Convient pour lave-mains avec ou sans trop-plein. Fonction clic-clac. Clapet : Ø 63 mm. Simple-Rapid facile à installer.

Click-Clack-Ablaufventil Simple-Rapid für Waschbecken

Für Waschbecken mit und ohne Überlauf. Click-Clack-Funktion. Stöpsel: Ø 63 mm. Simple-Rapid einfache Installation.

13454010

24,20



Bonde de vidage clic-clac Simple-Rapid pour lavabo

Convient pour lave-mains avec ou sans trop-plein. Fonction clic-clac. Clapet : 68 x 68 mm. Simple-Rapid facile à installer.

Click-Clack-Ablaufventil Simple-Rapid für Waschbecken

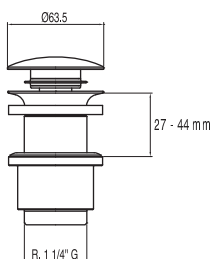
Für Waschbecken mit und ohne Überlauf. Click-Clack-Funktion. Stöpsel: 68x68 mm. Simple-Rapid einfache Installation.

13434010

29,20

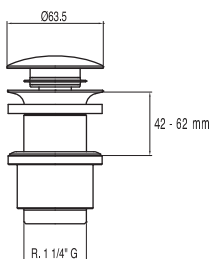


VANNES POUR LAVABO SANS TROP-PLEIN / VENTILE FÜR WASCHBECKEN OHNE ÜBERLAUF



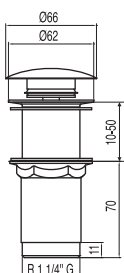
Bonde de vidage clic-clac pour lavabo sans trop-plein
 Pour plan de toilette en bois de 27-44 mm. Sans trop plein. Fonction clic-clac. Clapet : Ø 63.5 mm.
Click-Clack-Abflussventil für Waschbecken ohne Überlauf
 Für Holz-Waschtische mit 27-44 mm. Ohne Überlauf. Click-Clack-Funktion. Stöpsel: Ø 63.5 mm.

13494010 **58,00**



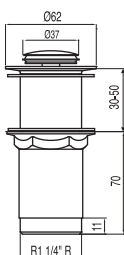
Bonde de vidage clic-clac pour lavabo sans trop-plein
 Pour plan de toilette en bois de 42-62 mm. Sans trop plein. Fonction clic-clac. Clapet : Ø 63.5 mm.
Click-Clack-Abflussventil für Waschbecken ohne Überlauf
 Für Holz-Waschtische mit 42-62 mm. Ohne Überlauf. Click-Clack-Funktion. Stöpsel: Ø 63.5 mm.

13494110 **60,00**



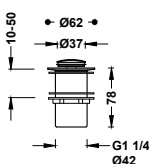
Bonde de vidage clic-clac pour lavabo sans trop-plein
 Sans trop plein. Fonction clic-clac. Clapet : Ø 66 mm.
Click-Clack-Abflussventil für Waschbecken ohne Überlauf
 Ohne Überlauf. Click-Clack-Funktion. Stöpsel: Ø 66 mm.

13454060 **24,00**



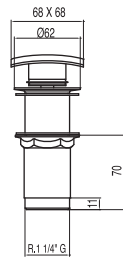
Bonde de vidage clic-clac pour lavabo sans trop-plein
 Sans trop plein. Fonction clic-clac. Clapet : Ø 37 mm.
Click-Clack-Abflussventil für Waschbecken ohne Überlauf
 Ohne Überlauf. Click-Clack-Funktion. Stöpsel: Ø 37 mm.

13454050 **21,00**



Bonde de vidage clic-clac pour lavabo sans trop-plein
 Sans trop plein. Fonction clic-clac. Clapet : Ø 37 mm.
Click-Clack-Abflussventil für Waschbecken ohne Überlauf
 Ohne Überlauf. Click-Clack-Funktion. Stöpsel: Ø 37 mm.

13454070 **17,00**

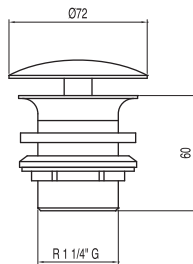


Bonde de vidage clic-clac pour lavabo sans trop-plein
 Sans trop plein. Fonction clic-clac. Clapet : 68 x 68 mm.

13434120

29,00

Click-Clack-Ablaufventil für Waschbecken ohne Überlauf
 Ohne Überlauf. Click-Clack-Funktion. Stöpsel: 68x68 mm.

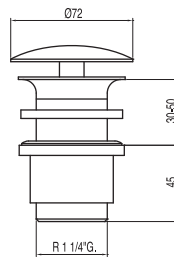


Bonde de vidage toujours ouvert pour lavabo sans trop-plein
 Sans trop plein. Clapet : Ø 72 mm.

13424010

22,00

Ständig offenes Ablaufventil für Waschbecken ohne Überlauf
 Ohne Überlauf. Stöpsel: Ø 72 mm.

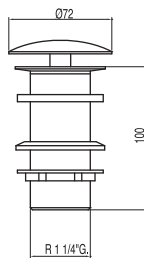


Bonde de vidage toujours ouvert pour lavabo sans trop-plein
 Sans trop plein. Clapet : Ø 72 mm.

13424020

28,00

Ständig offenes Ablaufventil für Waschbecken ohne Überlauf
 Ohne Überlauf. Stöpsel: Ø 72 mm.

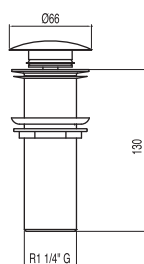


Bonde de vidage toujours ouvert pour lavabo sans trop-plein
 Sans trop plein. Clapet : Ø 72 mm.

13424030

23,50

Ständig offenes Ablaufventil für Waschbecken ohne Überlauf
 Ohne Überlauf. Stöpsel: Ø 72 mm.



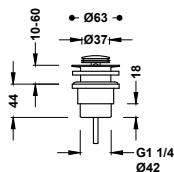
Bonde de vidage clic-clac pour lavabo sans trop-plein
 Sans trop plein. Fonction clic-clac. Clapet : Ø 66 mm.

13454030

36,70

Click-Clack-Ablaufventil für Waschbecken ohne Überlauf
 Ohne Überlauf. Click-Clack-Funktion. Stöpsel: Ø 66 mm.



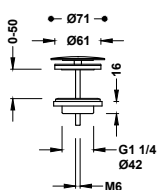


Bonde de vidage clic-clac pour lavabo sans trop-plein
 Sans trop plein. Fonction clic-clac. Clapet : Ø 37 mm.

134215026

12,30

Click-Clack-Ablaufventil für Waschbecken ohne Überlauf
 Ohne Überlauf. Click-Clack-Funktion. Stöpsel: Ø 37 mm.



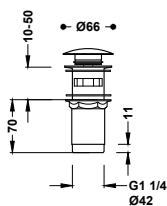
Bonde de vidage toujours ouvert pour lavabo sans trop-plein
 Sans trop plein. Clapet : Ø 71 mm.

134215028

18,50

Ständig offenes Ablaufventil für Waschbecken ohne Überlauf
 Ohne Überlauf. Stöpsel: Ø 71 mm.

VANNES POUR LAVABO AVEC TROP-PLEIN / VENTILE FÜR WASCHBECKEN MIT ÜBERLAUF

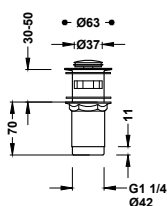


Bonde de vidage clic-clac pour lavabo avec trop-plein
 Avec trop-plein. Fonction clic-clac. Clapet : Ø 66 mm.

13454160

24,00

Click-Clack-Ablaufventil für Waschbecken mit Überlauf
 Mit Überlauf. Click-Clack-Funktion. Stöpsel: Ø 66 mm.

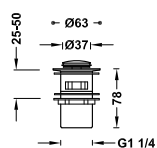


Bonde de vidage clic-clac pour lavabo avec trop-plein
 Avec trop-plein. Fonction clic-clac. Clapet : Ø 37 mm.

13454110

21,00

Click-Clack-Ablaufventil für Waschbecken mit Überlauf
 Mit Überlauf. Click-Clack-Funktion. Stöpsel: Ø 37 mm.

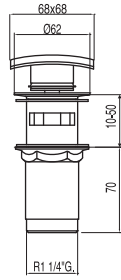


Bonde de vidage clic-clac pour lavabo avec trop-plein
 Avec trop-plein. Fonction clic-clac. Clapet : Ø 37 mm.

13454190

17,00

Click-Clack-Ablaufventil für Waschbecken mit Überlauf
 Mit Überlauf. Click-Clack-Funktion. Stöpsel: Ø 37 mm.

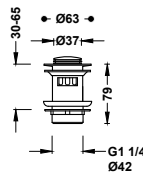


Bonde de vidage clic-clac pour lavabo avec trop-plein
Avec trop-plein. Fonction clic-clac. Clapet : 68 x 68 mm.

13434020

29,00

Click-Clack-Ablaufventil für Waschbecken mit Überlauf
Mit Überlauf. Click-Clack-Funktion. Stöpsel: 68x68 mm.

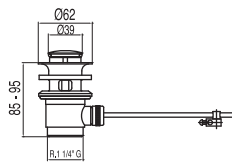


Bonde de vidage clic-clac pour lavabo avec trop-plein
Avec trop-plein. Fonction clic-clac. Clapet : Ø 37 mm.

134215025

18,50

Click-Clack-Ablaufventil für Waschbecken mit Überlauf
Mit Überlauf. Click-Clack-Funktion. Stöpsel: Ø 37 mm.



Bonde de vidage automatique pour lavabo avec trop-plein
Avec trop-plein. Clapet : Ø 39 mm.

13474310

16,80

Automatisches Ablaufventil für Waschbecken mit Überlauf
Mit Überlauf. Stöpsel: Ø 39 mm.




Bonde de vidage avec bouchon et chaînette pour lavabo avec trop-plein
Chaînette de 250 mm.

13474320

16,60

Ablaufventil mit Stöpsel und Kette für Waschbecken mit Überlauf
Kette: 250 mm.



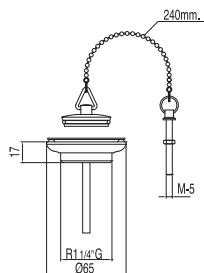
Bonde de vidage avec bouchon et chaînette pour lavabo sans trop-plein
Chaînette de 250 mm.

13474330

16,60

Ablaufventil mit Stöpsel und Kette für Waschbecken ohne Überlauf
Kette: 250 mm.





Ensemble de vidage avec panier, bouchon, chaînette et vis pour lavabo, bidet et évier

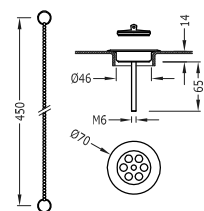
Chaînette de 240 mm.

Ablaufbausatz mit Einsatz, Stöpsel, Kette und Schraube für Waschbecken, Bidet und Spüle

Kette: 240 mm.

13463910

11,00



Foyer d'écoulement plat avec chaînette et bouchon pour lavabo, bidet et évier

Chaînette : 450 mm. Foyer : Ø 70 mm. Bouchon métallique.

Flachablauf mit Kette und Stopfen für Waschbecken, Bidet und Spüle

Kette: 450 mm. Ablauf: Ø 70 mm. Metallstopfen.

03474601

30,00

03474601AC

46,50

03474601OR

60,00

03474601OM

60,00

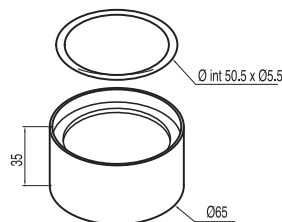
9134746051

42,00

03474601LM

42,00

ACCESSOIRES POUR VANNES / VENTILZUBEHÖR



Séparateur pour bonde de vidage

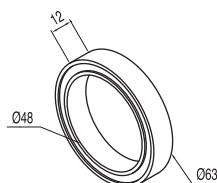
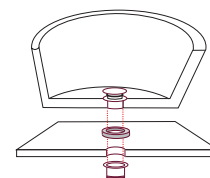
Pour les vasques posées sur un meuble. Diamètre : Ø 65 mm. Hauteur : 35 mm.

Trennelement für Ablaufventil

Für Aufsatzwaschbecken. Durchmesser: Ø 65 mm. Höhe: 35 mm.

916110348

35,00



Séparateur pour bonde de vidage

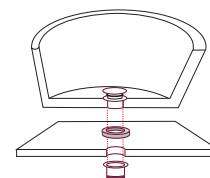
Pour les vasques posées sur un meuble. Diamètre : Ø 63 mm. Hauteur : 12 mm.

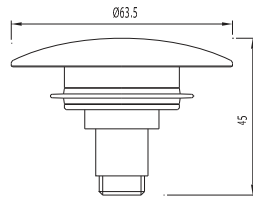
Trennelement für Ablaufventil

Für Aufsatzwaschbecken. Durchmesser: Ø 63 mm. Höhe: 12 mm.

13463310

13,60

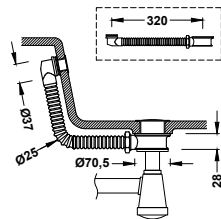




Clapet pour bonde de vidage clic-clac
Fonction clic-clac. Clapet : Ø 63.5 mm. Pour réf. : 161840.

916184060 27,00

Deckel für Click-Clack-Abflussventil
Click-Clack-Funktion. Stöpsel: Ø 63.5 mm. Ref.: 161840.



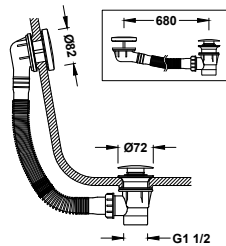
Adaptateur pour lavabos en verre ou en acier inoxydable sans trop-plein.

13463450 22,20

Avec trop-plein. Tuyau flexible : 320 mm.

Adapter für Glas- oder Edelstahl-Waschtische ohne Überlauf
Mit Überlauf. Schlauch: 320 mm.

ÉVACUATIONS POUR DOUCHE OU BAIGNOIRE / ABFLÜSSE FÜR DUSCHE ODER BADEWANNE



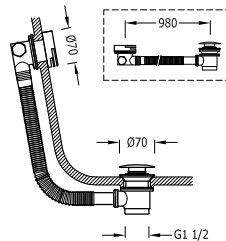
Bonde de vidage clic-clac Simple-Rapid avec trop-plein pour baignoire

13453420 30,00

Clapet : Ø 72 mm. Tuyau flexible : max. 680 mm.

Click-Clack-Abflussventil mit Überlauf für Wanne
Stöpsel: Ø 72 mm. Schlauch: max. 680 mm.

- 03453420NM 46,50
- 03453420BM 46,50
- 03453420AC 46,50
- 03453420KM 46,50 ^N
- 03453420KMB 46,50 ^N
- 03453420OR 60,00
- 03453420OM 60,00
- 03453420OP 60,00
- 03453420OPM 60,00
- 03453420LV 42,00
- 03453420LM 42,00



Bonde de vidage ronde clic-clac avec système de remplissage et trop-plein pour baignoire

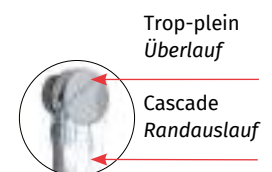
13453430 67,00

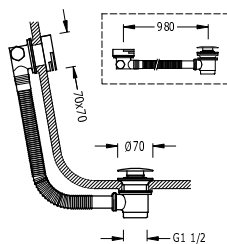
Clapet : Ø 70 mm. Tuyau flexible : max. 980 mm.

Rundes Click-Clack-Abfluss- und Einlassventil mit Überlauf für Wanne

Stöpsel: Ø 70 mm. Schlauch: max. 980 mm.

- 03453430NM 104,00
- 03453430BM 104,00
- 03453430AC 104,00
- 03453430KM 104,00 ^N
- 03453430KMB 104,00 ^N
- 03453430OR 134,00
- 03453430OM 134,00
- 03453430OP 134,00
- 03453430OPM 134,00
- 03453430LV 93,80
- 03453430LM 93,80





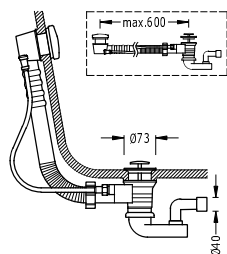
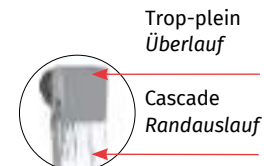
Bonde de vidage carrée clic-clac avec système de remplissage et trop-plein pour baignoire

Clapet : Ø 70 mm. Tuyau flexible : max. 980 mm.

Quadratisches Click-Clack-Ablauf- und Einlassventil mit Überlauf für Wanne

Stöpsel: Ø 70 mm. Schlauch: max. 980 mm.

- 13453440 **92,00**
- 03453440NM **143,00**
- 03453440AC **143,00**
- 03453440OR **184,00**
- 03453440OM **184,00**



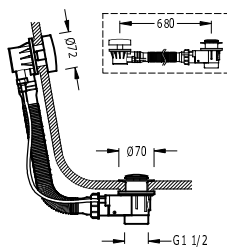
Bonde de vidage automatique pour baignoire avec trop-plein

Avec trop-plein. Il est possible d'ouvrir et de fermer la bonde en tournant la manette située sur le tuyau d'évacuation. Clapet : Ø 43 mm. Tuyau flexible : max. 600 mm.

Automatisches Ablaufventil für Wanne mit Überlauf

Mit Überlauf. Das Ablassventil kann durch Drehen des Handrads am Ablauf geöffnet und geschlossen werden. Stöpsel: Ø 43 mm. Schlauch: max. 600 mm.

- 134846 **105,00**



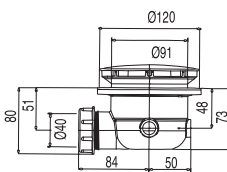
Bonde de vidage automatique pour baignoire avec trop-plein

Avec trop-plein. Il est possible d'ouvrir et de fermer la bonde en tournant la manette située sur le tuyau d'évacuation. Clapet : Ø 43 mm. Tuyau flexible : max. 680 mm.

Automatisches Ablaufventil für Wanne mit Überlauf

Mit Überlauf. Das Ablassventil kann durch Drehen des Handrads am Ablauf geöffnet und geschlossen werden. Stöpsel: Ø 43 mm. Schlauch: max. 680 mm.

- 13453410 **34,00**



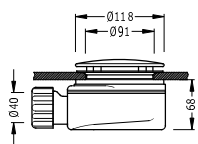
Bonde siphonique avec bouchon de visite pour receveur de douche

Avec siphon intégré. Clapet : Ø 120 mm. Volume de vidage : 31 l/min.

Extra flaches Ventil mit Siphon

Mit integriertem Siphon. Stöpsel: Ø 120 mm. Ablaufvolumen: 31 l/min.

- 104840 **46,00**



Bonde siphonique avec bouchon de visite pour receveur de douche

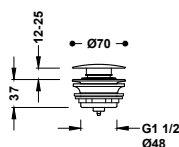
Avec siphon intégré. Clapet : Ø 118 mm. Volume de vidage : 62 l/min.

Extra flaches Ventil mit Siphon

Mit integriertem Siphon. Stöpsel: Ø 118 mm. Ablaufvolumen: 62 l/min.

104841

40,00



Bonde de vidage clic-clac pour baignoire

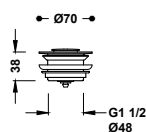
Fonction clic-clac. Clapet : Ø 70 mm.

Click-Clack-Ablaufventil für Wanne

Click-Clack-Funktion. Stöpsel: Ø 70 mm.

13474010

19,50



Bonde de vidage clic-clac avec bouchon dissimulé pour baignoire

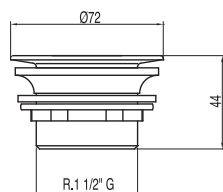
Fonction clic-clac. Clapet : Ø 36 mm.

Click-Clack-Ablaufventil mit verstecktem Stöpsel für Wanne

Click-Clack-Funktion. Stöpsel: Ø 70 mm.

134215027

12,40



Bonde pour lave-mains ou similaire

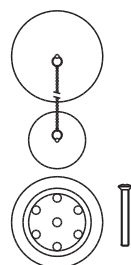
Clapet : Ø 72 mm.

Ventil

Stöpsel: Ø 72 mm.

13474020

8,80



Foyer d'écoulement plat avec kit de fixation de chaînette et de bouchon pour baignoire

Chaînette : 450 mm. Foyer : Ø 70 mm. Bouchon métallique.

Flachablauf mit Kette und Stopfen für Waschbecken, Bidet und Spüle

Kette: 450 mm. Ablauf: Ø 70 mm. Metallstopfen.

03474501

38,00

03474501AC

58,90

03474501OR

76,00

03474501OM

76,00

9134745051

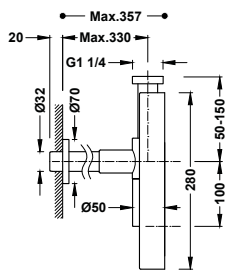
53,20

03474501LM

53,20



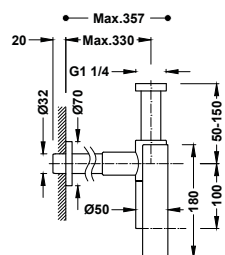
SIPHONS / SIPHONS



Siphon télescopique carré avec bouchon de visite et cache pour lavabo

Quadratischer Teleskopsiphon mit Sichtfenster und Stutzen für Waschbecken

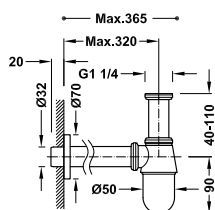
- 10710342 **195,00**
- 10710342NM **302,00**
- 10710342BM **302,00**
- 10710342AC **302,00**
- 10710342KM **302,00**
- 10710342KMB **302,00**
- 10710342OR **390,00**
- 10710342OM **390,00**
- 10710342OP **390,00**
- 10710342OPM **390,00**



Siphon télescopique rond avec bouchon de visite et cache pour lavabo

Runder Teleskopsiphon mit Sichtfenster und Stutzen für Waschbecken

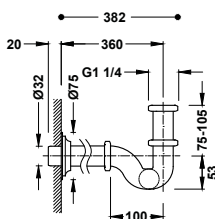
- 16110342 **165,00**
- 16110342NM **256,00**
- 16110342BM **256,00**
- 16110342AC **256,00**
- 16110342KM **256,00**
- 16110342KMB **256,00**
- 16110342OR **330,00**
- 16110342OM **330,00**
- 16110342OP **330,00**
- 16110342OPM **330,00**



Siphon télescopique type bouteille avec bouchon de visite pour lavabo

Flaschenförmiger Teleskopsiphon mit Sichtfenster für Waschbecken

- 13463430 **30,00**
- 03463430NM **72,00**
- 03463430BM **72,00**
- 03463430AC **72,00**
- 03463430KM **72,00** N
- 03463430KMB **72,00** N
- 03463430OR **192,00**
- 03463430OM **192,00**
- 03463430OP **192,00**
- 03463430OPM **192,00**
- 03463430LV **72,00**
- 03463430LM **72,00**



Siphon télescopique avec un trou pour lavabo

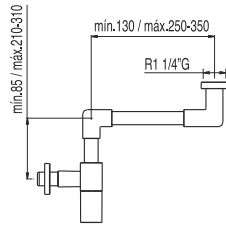
Teleskopischer Siphon mit Anschluss für Waschbecken

- 13463820 **32,00**
- 03463820NM **76,00** N
- 03463820BM **76,00** N
- 03463820AC **76,00**
- 03463820KM **76,00** N
- 03463820KMB **76,00** N
- 03463820OR **204,00**
- 03463820OM **204,00**
- 03463820OP **204,00**
- 03463820OPM **204,00**
- 03463820LV **76,00**
- 03463820LM **76,00**

Siphon télescopique coudé pour lavabo
Abgewinkelter Teleskop-Siphon für Waschbecken

16110362

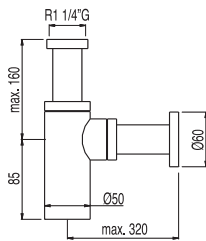
175,00



Siphon télescopique pour lavabo
Teleskop-Siphon für Waschbecken

16110372

82,00



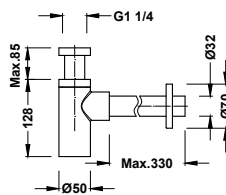
Siphon télescopique pour lavabo
Teleskop-Siphon für Waschbecken

13463410

41,00

13463410NM

63,55



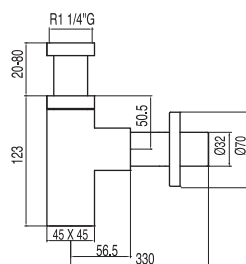
Siphon télescopique pour lavabo
Teleskop-Siphon für Waschbecken

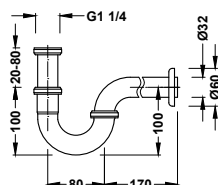
13463420

61,00

13463420NM

94,55





Siphon de lavabo télescopique et rotatif

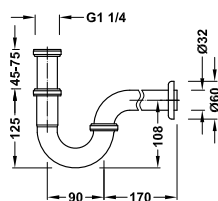
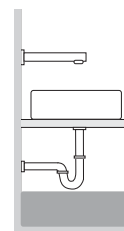
Bec rotatif. Idéal pour toute installation.

Drehbarer teleskopischer Siphon für Waschbecken

Drehbares Ablaufrohr. Ideal für jede Installation.

13463810

21,00



Siphon de lavabo télescopique et rotatif

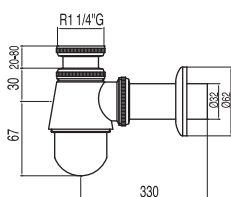
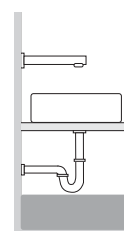
Bec rotatif. Idéal pour toute installation.

Drehbarer teleskopischer Siphon für Waschbecken

Drehbares Ablaufrohr. Ideal für jede Installation.

134215024

12,30

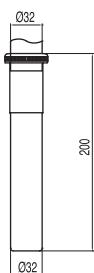
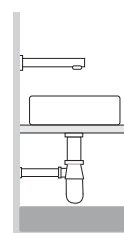


Siphon télescopique type bouteille avec bouchon de visite pour bidet

Flaschenförmiger Teleskopsiphon mit Sichtfenster für Bidet

13463440

22,10



Rallonge pour siphon télescopique type bouteille


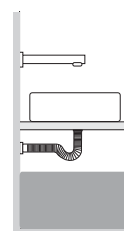
Longueur : 200 mm.

Verlängerung für flaschenförmigen Teleskopsiphon

Länge: 200 mm.

913463320

11,00



Tuyau flexible strié pour siphon télescopique type bouteille

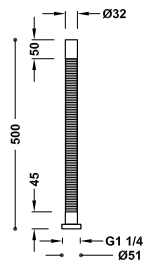
Longueur : 300 mm.

Flexibler Faltenschlauch für flaschenförmigen Teleskopsiphon

Länge: 300 mm.

913463330

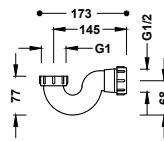
11,00



Tuyau flexible strié pour évacuation
Flexibler Faltenschlauch für Abfluss

913463250

17,00

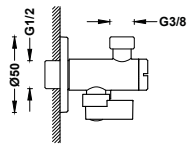


Siphon en PVC pour baignoire
PVC-Siphon für Badewanne

13463460

4,40

ROBINETS D'ARRÊT / ABSPERRVENTILE



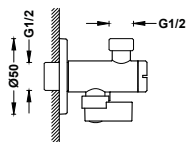
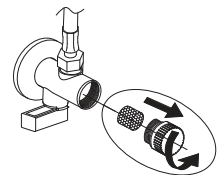
Robinet d'arrêt avec filtre
R1/2 - R3/8
Absperrventil mit Filter
R1/2" - R3/8"

9134525

15,60

9134525NM

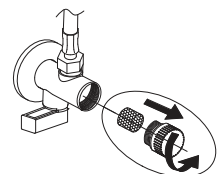
24,20

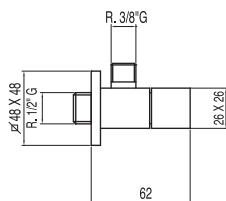


Robinet d'arrêt avec filtre
R1/2 - R1/2
Absperrventil mit Filter
R1/2" - R1/2"

29952505

15,60

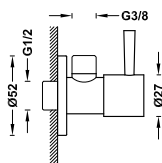




Robinet d'arrêt
Absper Ventil

13474220

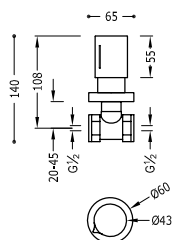
15,30



Robinet d'arrêt
Absper Ventil

13474210

12,00



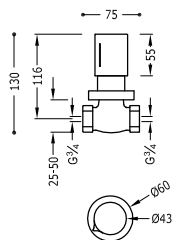
Robinet d'arrêt encastré
Raccord fileté femelle : 1/2».

Unterputz-Absper Ventil
Mit Innengewinde: 1/2".

06115501

80,00

- 06115501NM 124,00 N
- 06115501BM 124,00 N
- 06115501KM 124,00 N
- 06115501KMB 124,00 N
- 06115501OR 160,00 N
- 06115501OM 160,00 N
- 06115501OP 160,00 N
- 06115501OPM 160,00 N



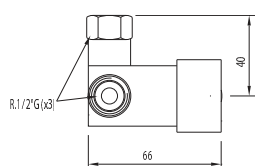
Robinet d'arrêt encastré
Raccord fileté femelle : 3/4».

Unterputz-Absper Ventil
Mit Innengewinde: 3/4".

06151101

88,00

- 06151101NM 136,00 N
- 06151101BM 136,00 N
- 06151101KM 136,00 N
- 06151101KMB 136,00 N
- 06151101OR 176,00 N
- 06151101OM 176,00 N
- 06151101OP 176,00 N
- 06151101OPM 176,00 N



Vanne mélangeuse eau chaude et froide pour robinet
temporisé ou électronique

Convient pour faire arriver de l'eau pré-mélangée à un robinet de
lavabo et de cuisine de 1 eau.

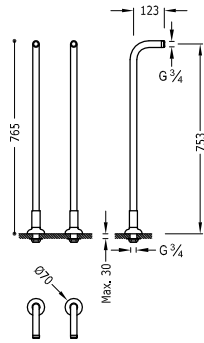
*2-Wege-Mischventil für zeitgesteuerte oder
elektronische Armaturen*

*Geeignet für den Einlauf von vorgemischtem Wasser an einen 1-Wege-
Auslauf für Waschbecken und Küchen.*

19250730

70,00

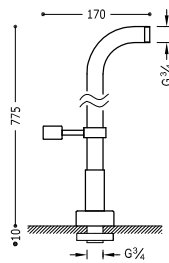
RACCORDS COUDÉS OU RALLONGES / ABGEWINKELTE ANSCHLÜSSE UND VERLÄNGERUNGEN



Colonnets installées au sol pour robinet de baignoire
2 colonnes verticales d'alimentation en eau au sol.

Wasseranschlusswinkel zur Bodeninstallation für Wannenarmatur.
2 vertikale Wasserversorgungsstangen zum Boden.

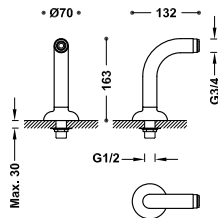
- 24219403 **350,00**
- 24219403AC **543,00**
- 24219403LV **490,00**
- 24219403LM **490,00**



Colonnets installées au sol pour robinet de baignoire
2 unités avec support fixe pour douche à main.

Wasseranschlusswinkel zur Bodeninstallation für Wannenarmatur.
2 Stück mit festem Brausehalter.

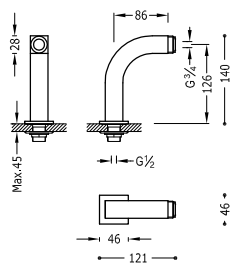
- 161194 **300,00**



Colonnets installées au bord de la baignoire pour robinet de baignoire.

2 unités avec silencieux.
Wasseranschlusswinkel zur Installation der Wannenrandarmatur.
2 Stück mit Schalldämpfer.

- 24287101 **150,00**
- 24287101NM **233,00**
- 24287101AC **233,00**
- 24287101OR **300,00**
- 24287101LV **210,00**
- 24287101LM **210,00**

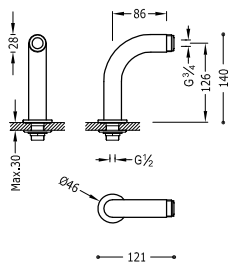


Colonnets installées au bord de la baignoire pour robinet de baignoire.

2 unités avec silencieux.
Wasseranschlusswinkel zur Installation der Wannenrandarmatur.
2 Stück mit Schalldämpfer.

- 29987002 **120,00**





Colonnettes installées au bord de la baignoire pour robinet de baignoire.

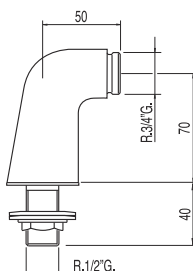
2 unités avec silencieux.

Wasseranschlusswinkel zur Installation der Wannenrandarmatur.

2 Stück mit Schalldämpfer.

29987001

110,00



Colonnettes installées au bord de la baignoire pour robinet de baignoire.

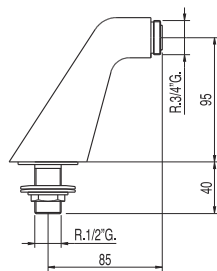
2 unités avec silencieux.

Wasseranschlusswinkel zur Installation der Wannenrandarmatur.

2 Stück mit Schalldämpfer.

134870

86,00



Colonnettes installées au bord de la baignoire pour robinet de baignoire.

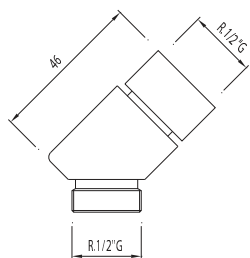
2 unités avec silencieux.

Wasseranschlusswinkel zur Installation der Wannenrandarmatur.

2 Stück mit Schalldämpfer.

134871

99,00



Colonnette universelle pour douche à main

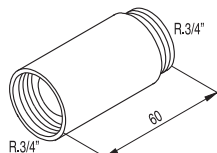
Convient pour les baignoires à rebord. Pour réf. : 14150, 61150, 62150, 63145, 61161, 87150, 87161, 89150, 89161.

Universal-Anschlusswinkel für Handbrause

Geeignet für Wannenrand. Ref.: 14150, 61150, 62150, 63145, 61161, 87150, 87161, 89150, 89161.

913414580

42,00



Rallonge pour robinets muraux

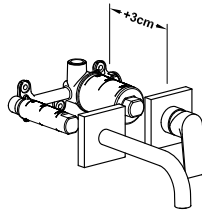
2 unités mâle-femelle de 6 cm de long avec silencieux.

Verlängerung für Wandarmatur

2 Stück (Außen-/Innengewinde) mit 6 cm Länge mit Schalldämpfer.

9134872

34,50



Kit de rallonge pour les mitigeurs encastrés pour lavabo

21830010

44,80

Convient pour toutes les séries de Tres, avec une structure encastrée indivisible dotée d'amortisseurs acoustiques, sauf la série Tres-Clasic. Profondeur : 30 mm.

Verlängerungssatz für Unterputz-Einhebel-Waschtischarmatur

Geeignet für alle Tres-Serien, mit unteilbarem Unterputzkörper mit Schallschutzdämpfern, außer Tres-Clasic. Tiefe: 30 mm.



Kit de rallonge pour les mitigeurs encastrés à 2 voies Rapid-box

29928010

50,00

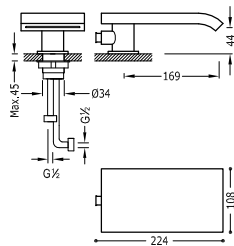
Profondeur : 30 mm.

Verlängerungssatz für 2-Wege-Unterputz-Einhebelmischer Rapid-box

Tiefe: 30 mm.



BECS / WASSERAUSLÄUFE



Bec fixe pour rebord de baignoire avec sortie d'eau en cascade

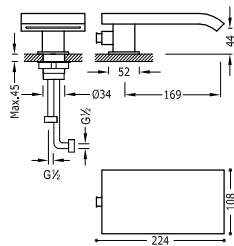
16216150

300,00

Bec fermé avec sortie de l'eau en cascade. Inverseur intégré dans le bec.

Fester Wannenrand-Schwallauslauf

Geschlossener Schwallauslauf. Umsteller im Auslauf integriert.



Bec fixe pour rebord de baignoire avec sortie d'eau en cascade

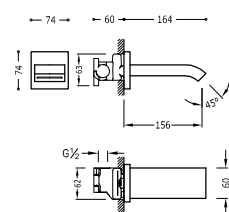
18718250

350,00

Bec fermé avec sortie de l'eau en cascade. Inverseur intégré dans le bec.

Fester Wannenrand-Schwallauslauf

Geschlossener Schwallauslauf. Umsteller im Auslauf integriert.



Bec mural fixe avec sortie d'eau en cascade

107181

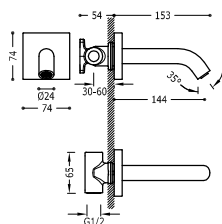
195,00

Bec fermé avec sortie de l'eau en cascade. Avec arrivée d'eau murale réglable en profondeur. Structure encastrée incluse.

Schwall-Wandauslauf

Geschlossener Schwallauslauf. Mit tiefenverstellbarem Wandwasseranschluss. Einschließlich Einbaugehäuse.





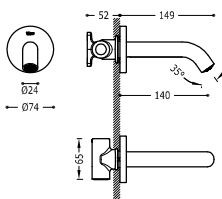
Bec mural fixe

Avec arrivée d'eau murale réglable en profondeur. Structure encastrée incluse.

Wandauslauf

Mit tiefenverstellbarem Wandwasseranschluss. Einschließlich Einbaugehäuse.

- 21018107 **99,00**
- 21018107NM **153,00**
- 21018107BM **153,00**
- 21018107AC **153,00**
- 21018107KM **153,00**
- 21018107KMB **153,00**
- 21018107OR **198,00**
- 21018107OM **198,00**
- 21018107OP **198,00**
- 21018107OPM **198,00**



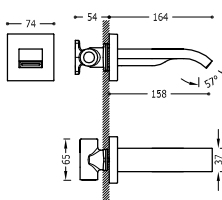
Bec mural fixe

Avec arrivée d'eau murale réglable en profondeur. Structure encastrée incluse.

Wandauslauf

Mit tiefenverstellbarem Wandwasseranschluss. Einschließlich Einbaugehäuse.

- 26218004 **99,00**
- 26218004NM **153,00**
- 26218004BM **153,00**
- 26218004AC **153,00**
- 26218004KM **153,00**
- 26218004KMB **153,00**
- 26218004OR **198,00**
- 26218004OM **198,00**
- 26218004OP **198,00**
- 26218004OPM **198,00**



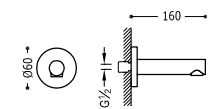
Bec mural fixe avec sortie d'eau en cascade

Bec fermé avec sortie de l'eau en cascade. Avec arrivée d'eau murale réglable en profondeur. Structure encastrée incluse.

Schwall-Wandauslauf

Geschlossener Schwallauslauf. Mit tiefenverstellbarem Wandwasseranschluss. Einschließlich Einbaugehäuse.

- 20718107 **155,00**
- 20718107NM **240,00**
- 20718107BM **240,00**
- 20718107AC **240,00**
- 20718107OR **310,00**
- 20718107OM **310,00**



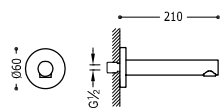
Bec mural fixe

Avec arrivée d'eau fileté G1/2. Longueur : 160 mm. Ce n'est pas une pièce de rechange. Incompatible avec les structures encastrées indivisibles.

Wandauslauf

Mit Wasseranschluss mit Gewinde G1/2". Länge: 160 mm. Kein Ersatzteil. Nicht kompatibel mit unteilbaren Einbaugehäusen.

- 16117002 **99,00**



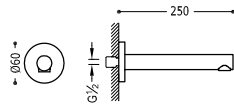
Bec mural fixe

Avec arrivée d'eau fileté G1/2. Longueur : 210 mm. Ce n'est pas une pièce de rechange. Incompatible avec les structures encastrées indivisibles.

Wandauslauf

Mit Wasseranschluss mit Gewinde G1/2". Länge: 210 mm. Kein Ersatzteil. Nicht kompatibel mit unteilbaren Einbaugehäusen.

- 06117202 **105,00**



Bec mural fixe

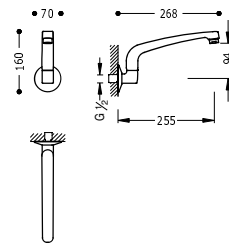
Avec arrivée d'eau fileté G1/2. Longueur : 250 mm. Ce n'est pas une pièce de rechange. Incompatible avec les structures encastrées indivisibles.

16117102

111,00

Wandauslauf

Mit Wasseranschluss mit Gewinde G1/2". Länge: 250 mm. Kein Ersatzteil. Nicht kompatibel mit unteilbaren Einbaugehäusen.



Bec mural rotatif

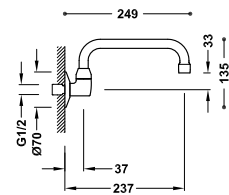
Type fondu. Longueur : 255 mm.

134301

85,00

Drehbarer Wandauslauf

Guss. Länge: 255 mm.



Bec mural rotatif

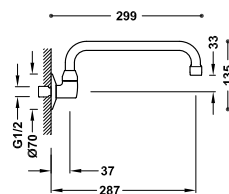
Type tuyau. Longueur : 237 mm.

134302

45,00

Drehbarer Wandauslauf

Rohr. Länge: 237 mm.



Bec mural rotatif

Type tuyau. Longueur : 287 mm.

134303

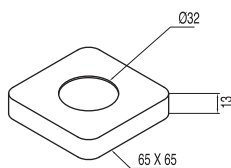
49,00

Drehbarer Wandauslauf

Rohr. Länge: 287 mm.



ROSACES / FLEURONS



Fleuron carré

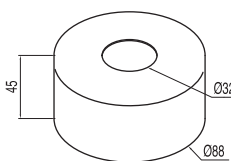
Matériau : Laiton.

Quadratische Schubrosette

Material: Messing.

913474410

5,50



Fleuron rond

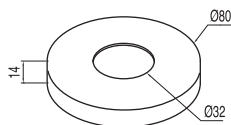
Matériau : Laiton.

Runde Schubrosette

Material: Messing.

913474430

8,50



Fleuron rond

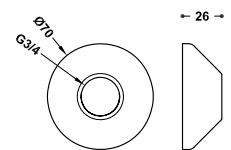
Matériau : Laiton.

Runde Schubrosette

Material: Messing.

913474420

5,70



Rosaces pour colonnettes excentrées spéciales

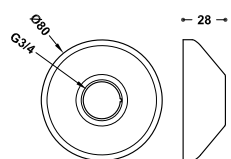
Matériau : Laiton. Ø 70 mm.

Fleuron für Spezialexcenter

Material: Messing. Ø 70 mm.

9134781

6,10



Rosaces pour colonnettes excentrées spéciales

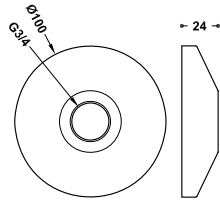
Matériau : Laiton. Ø 80 mm.

Fleuron für Spezialexcenter

Material: Messing. Ø 80 mm.

9134784

7,50



Rosaces pour colonnettes excentrées spéciales

Matériau : Laiton. Ø 100 mm.

Fleuron für Spezialexcenter

Material: Messing. Ø 100 mm.

9134788

11,00

COLONNETTES EXCENTRÉES / EXZENTER



Raccord excentré avec silencieux pour déplacer la prise du robinet

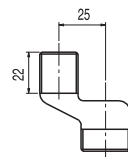
Raccord fileté mâle : 1/2". Déplacement : 7,5 mm. 13,5 - 16,5 mm.

„S“-Anschluss mit Schalldämpfer zum Verschieben des Armaturanschlusses

Außengewinde: 1/2". Verschiebung: 7,5 mm. 13,5 - 16,5 mm.

9134779

9,50



Raccord excentré avec silencieux pour déplacer la prise du robinet

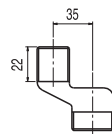
Raccord fileté mâle : 1/2". Déplacement : 25 mm. 10 - 20 mm.

„S“-Anschluss mit Schalldämpfer zum Verschieben des Armaturanschlusses

Außengewinde: 1/2". Verschiebung: 25 mm. 10 - 20 mm.

9134780

11,00



Raccord excentré pour déplacer la prise du robinet

Raccord fileté mâle : 1/2". Déplacement : 35 mm. 8 - 22 mm.

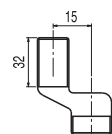
Compatible avec la rosette réf. : 9134788

„S“-Anschluss zum Verschieben des Armaturanschlusses

Außengewinde: 1/2". Verschiebung: 35 mm. 8 - 22 mm. Kompatibel mit der Rosette ref.: 9134788

9134787

11,00



Raccord excentré avec silencieux pour déplacer la prise du robinet

Raccord fileté mâle : 1/2". Déplacement : 15 mm. 12 - 18 mm.

„S“-Anschluss mit Schalldämpfer zum Verschieben des Armaturanschlusses

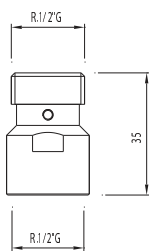
Außengewinde: 1/2". Verschiebung: 15 mm. 12 - 18 mm.

9134786

11,00



VANNE DE VIDANGE / ABLASSVENTIL



Vanne de vidange

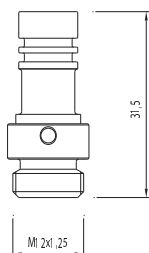
Fonctionne avec les douches : 134126, 9134729, 913472906, 9134725, 134821, 134617, 134616, 134924, 9134824, 913482510, 134611. Fonctionne avec les pommeaux : 13413825, 13413826, 13413830, 19312310, 13413725, 13413726, 13413730.

Ablassventill

Geeignet für Duschen der Modelle: 134126, 9134729, 913472906, 9134725, 134821, 134617, 134616, 134924, 9134824, 913482510, 134611. Geeignet für Brausen der Modelle: 13413825, 13413826, 13413830, 19312310, 13413725, 13413726, 13413730.

913478906

16,70



Vanne de vidange

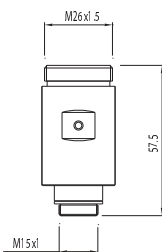
Pour réf. : 07395, 07926, 07131.

Ablassventill

Ref.: 07395, 07926, 07131.

913478907

14,50



Vanne de vidange

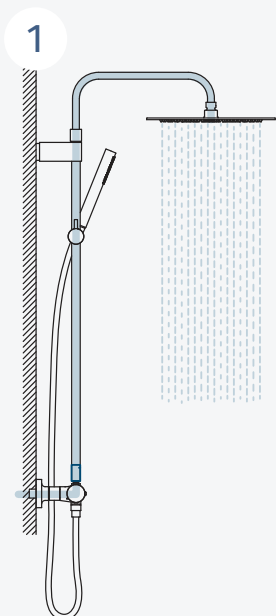
Pour réf. : 81385, 81191. Avant 2012.

Ablassventill

Ref.: 81385, 81191. Vor dem Jahr 2021.

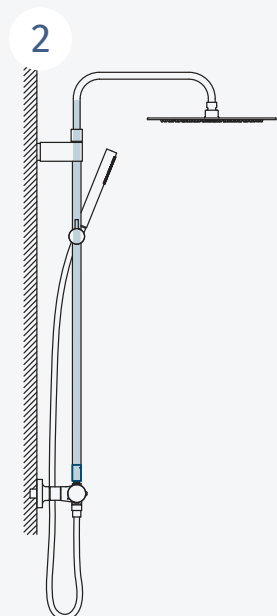
913478908

16,70



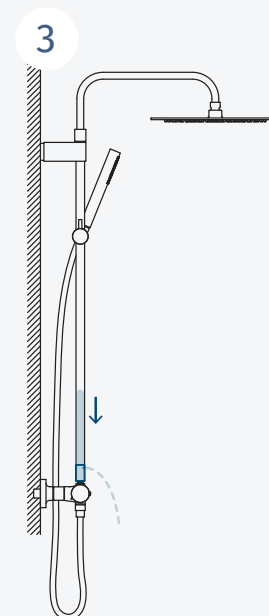
**LIMITEUR
DURCHFLUSSBEGRENZER**

Limite le débit de l'eau en libérant la pression sur le pommeau de douche. / Begrenzt den Wasserdurchfluss und nimmt Druck aus dem Duschkopf.



**ANTI-LÉGIONELLE
ANTI-LEGIONELLEN**

Évite l'apparition de bactéries comme la légionelle. / Verhindert die Fortpflanzung von Bakterien wie z.B. Legionellen.



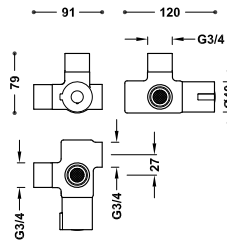
**ANTI-GOUTTE
ANTI-TROPF**

Après utilisation de la douche, le clapet évite tout égouttement du pommeau de douche. / Verhindert das Nachtropfen des Duschkopfs nach Beendigung der Dusche.

VANNE THERMOSTATIQUE / THERMOSTATVENTIL

20725001

155,00



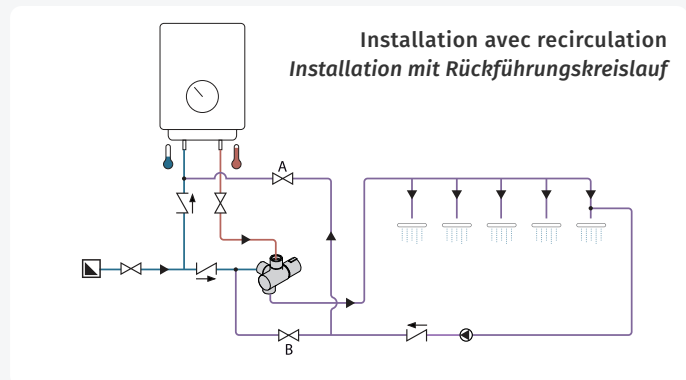
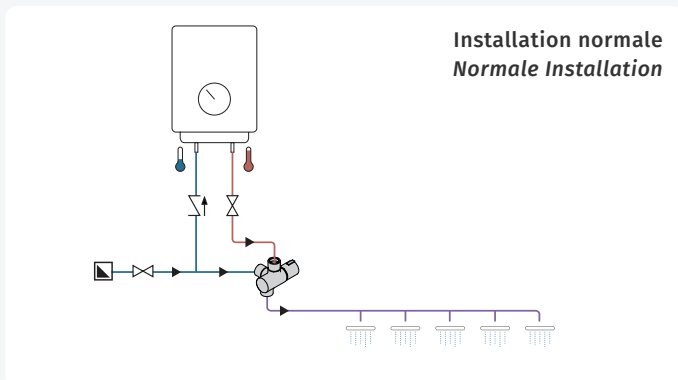
Vanne thermostatique pour le chauffe-eau

- Filtres aux arrivées d'eau.
- Arrivées d'eau dotées des clapets anti-retour.
- Idéale pour les espaces publics où nous voulons une température constante.

Thermostatventil für den Durchlauferhitzer

- Filter in den Wassereingängen.
- Rücklaufsperre in den Wassereingängen.
- Ideal für öffentliche Räume, in denen eine konstante Auslauftemperatur bereitgestellt werden soll.

- Structure en laiton. / Messingkörper.
- Réduit la consommation d'énergie et d'eau dans des circuits de recirculation. / Reduziert den Energie- und Wasserverbrauch in Rückführungskreisläufen.
- Augmente le volume d'eau chaude étant donné que nous ajoutons de l'eau froide à la sortie du chauffe-eau. / Erhöht die Warmwassermenge, da am Wasserausgang Kaltwasser zugemischt wird.
- Sécurité : évite toute brûlure causée par l'eau chaude. / Sicherheit: Verhindert Verbrennungen mit Heißwasser.



WC SYSTEMS

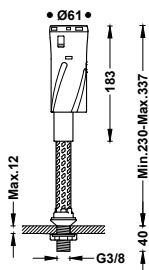
Tres propose des mécanismes pour le réservoir des toilettes comme une alternative économique et de qualité à ces éléments présents dans une salle de bains. Différents mécanismes de remplissage et de vidange dont le fonctionnement et l'installation sont similaires mais qui présentent des caractéristiques particulières pour répondre aux différents besoins de chaque type de chasse d'eau.

Tres bietet Mechanismen für den Spülkasten als wirtschaftliche und hochwertige Alternative zu diesen Elementen in einem Badezimmer an. Unterschiedliche Füll- und Entleerungsmechanismen mit ähnlichem Betrieb und Installation, jedoch mit besonderen Eigenschaften, um den unterschiedlichen Anforderungen jedes Zisternen-Typs gerecht zu werden.





MÉCANISMES DE REMPLISSAGE / FÜLLMECHANISMEN



Mécanisme de remplissage pour chasse d'eau de toilettes

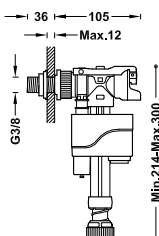
25477001

11,20

- Monobloc de remplissage inférieur.
- Entrée d'eau G3/8 avec raccord en laiton.
- Réglage du niveau d'eau facile et rapide.
- Filtre facile d'accès.
- Très silencieux. 16 db uniquement.
- Remplissage rapide : 5,2 l. (5 bar)
- Ajustement supérieur.

Füllmechanismus für WC-Spülkästen

- Monoblock-Bauweise mit Anschluss unten.
- G3/8-Wassereinlass mit Messinganschluss.
- Schneller und einfacher Wasserstandsregler.
- Leicht zugänglicher Filter.
- Besonders geräuscharm. Nur 16 dB.
- Schnelle Befüllung: 5,2 l. (5 bar)
- Regler an Oberseite



Mécanisme de remplissage pour chasse d'eau de toilettes

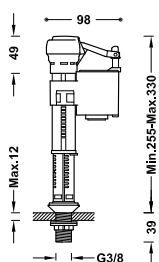
25477007

12,50

- À remplissage inférieur ou latéral.
- Entrée d'eau latérale ou inférieure en échangeant le raccord en laiton.
- Arrivée d'eau G3/8 avec raccord en laiton.
- Filtre à l'arrivée d'eau.
- Réglage du niveau d'eau facile et rapide.
- Réglage supérieur.

Füllmechanismus für WC-Spülkästen

- Seitlicher oder unterer Anschluss.
- Seitlicher oder unterer Wassereinlass durch Austausch des Messinganschlusses.
- G3/8"-Wassereinlass mit Messinganschluss.
- Filter am Wassereinlass.
- Schneller und einfacher Wasserstandsregler.
- Regler an Oberseite.



Mécanisme de remplissage pour chasse d'eau de toilettes

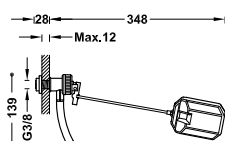
25477002

9,40

- À remplissage inférieur.
- Entrée d'eau G3/8 avec raccord en laiton.
- Filtre à l'arrivée d'eau.
- Réglage du niveau d'eau.
- Réglage supérieur.

Füllmechanismus für WC-Spülkästen

- Unterer Anschluss.
- G3/8-Wassereinlass mit Messinganschluss.
- Filter am Wassereinlass.
- Wasserstandsregler.
- Regler an Oberseite.



Mécanisme de remplissage pour chasse d'eau de toilettes

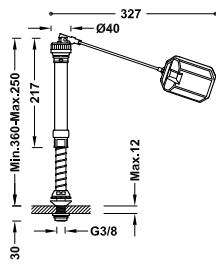
25477004

8,50

- À remplissage latéral.
- Fixation du flotteur avec une tige en laiton.
- Arrivée d'eau G3/8 avec raccord en laiton.
- Filtre à l'arrivée d'eau.

Füllmechanismus für WC-Spülkästen

- Seitlicher Anschluss.
- Befestigung des Schwimmers mit einem Messingstab.
- G3/8"-Wassereinlass mit Messinganschluss.
- Filter am Wassereinlass.



Mécanisme de remplissage pour chasse d'eau de toilettes

25477003

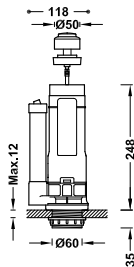
9,90

- À remplissage inférieur.
- Fixation du flotteur avec une tige en laiton.
- Arrivée d'eau G3/8 avec raccord en laiton.
- Filtre à l'arrivée d'eau.
- Réglage du niveau d'eau.

Füllmechanismus für WC-Spülkästen

- Unterer Anschluss.
- Befestigung des Schwimmers mit einem Messingstab.
- G3/8"-Wassereinlass mit Messinganschluss.
- Filter am Wassereinlass.
- Wasserstandsregler.

MÉCANISMES DE DÉCHARGE / ABLAUFMECHANISMEN



Mécanisme de libération d'eau pour chasse d'eau de toilettes

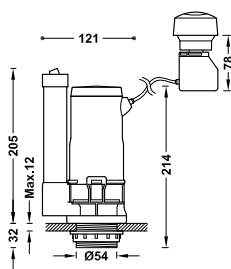
25477012

11,50

- Libération d'eau unique.
- Actionnement supérieur.
- Mécanisme universel avec bouton-poussoir.
- Bouton unique de libération d'eau.
- Réglage de la hauteur du trop-plein.
- Plage de réglage pour la libération d'eau.
- Avec joint en silicone.

Spülmechanismus für WC-Spülkästen

- Einfache Spülung.
- Bedienung an der Oberseite.
- Universalmechanismus mit Knopf.
- Einzelner Spülknopf.
- Einstellung der Höhe des Überlaufs.
- Einstellbare Spülmenge.
- Mit Silikondichtung.



Mécanisme de libération d'eau pour chasse d'eau de toilettes

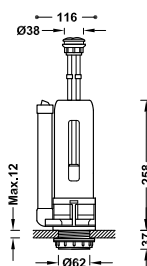
25477009

14,50

- Double libération d'eau.
- Actionnement supérieur ou latéral.
- Mécanisme universel avec double bouton-poussoir.
- Bouton de libération totale d'eau et bouton d'évacuation partielle.
- Réglage de la hauteur du trop-plein.
- Avec joint en silicone.

Spülmechanismus für WC-Spülkästen

- Doppelte Spülung.
- Bedienung an der Oberseite oder Seite.
- Universalmechanismus mit doppeltem Knopf.
- Knopf für vollständige Spülung und halbe Spülung.
- Einstellung der Höhe des Überlaufs.
- Mit Silikondichtung.



Mécanisme de libération d'eau pour chasse d'eau de toilettes

25477005

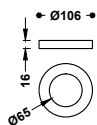
12,00

- Double libération d'eau.
- Actionnement supérieur.
- Mécanisme universel avec double bouton-poussoir.
- Bouton de libération totale d'eau et bouton d'évacuation partielle.
- Vitesse de libération d'eau rapide.
- Avec joint en silicone.

Spülmechanismus für WC-Spülkästen

- Doppelte Spülung.
- Bedienung an der Oberseite.
- Universalmechanismus mit Doppeldruck-Spülknopf.
- Knopf für vollständige Spülung und halbe Spülung.
- Schnellentleerung.
- Mit Silikondichtung.





Joint de connexion

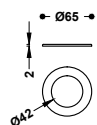
Matériau : Mousse. Dimensions : 106 x 65 x 16 mm.

Anschlussdichtung

Material: Schaumstoff. Abmessungen: 106x65x16 mm.

25477006

1,80



Joint en silicone

Dimensions : 65 x 42 x 2 mm.

Silikondichtung

Abmessungen: 65x42x2 mm.

25477010

1,90

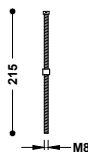


Vis de fixation de la chasse d'eau aux WC

Schraube zur Befestigung des Spülkastens am WC

25477008

4,00



Tige filetée

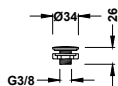
2 unités

Gewindestab

2 Stück

25477011

1,85



Bouchon pour la chasse d'eau

Spülkastenverschluss

25477013

1,55

Kit complet de mécanisme de remplissage du réservoir de toilettes

25477091

33,00

- 25477001 - Mécanismes de remplissage
- 25477009 - Mécanisme de libération d'eau
- 25477006 - Joint de connexion
- 25477008 - Vis de fixation de la chasse d'eau
- 25477013 - Bouchon pour la chasse d'eau

Kompletter Bausatz für den Füllmechanismus des Spülkastens

- 25477001 - Füllmechanismus
- 25477009 - Ablaufmechanismus
- 25477006 - Anschlussdichtung
- 25477008 - Schraube zur Befestigung des Spülkastens
- 25477013 - Spülkastenverschluss



Kit complet de mécanisme de remplissage du réservoir de toilettes

25477092

34,35

- 25477007 - Mécanismes de remplissage
- 25477009 - Mécanisme de libération d'eau
- 25477006 - Joint de connexion
- 25477008 - Vis de fixation de la chasse d'eau
- 25477013 - Bouchon pour la chasse d'eau

Kompletter Bausatz für den Füllmechanismus des Spülkastens

- 25477007 - Füllmechanismus
- 25477009 - Ablaufmechanismus
- 25477006 - Anschlussdichtung
- 25477008 - Schraube zur Befestigung des Spülkastens
- 25477013 - Spülkastenverschluss



TRES CLEANER

Tres Cleaner est un spray nettoyant pour les robinets de salle de bains et de cuisine, testé pour les produits de Tres. Double fonction pour éliminer la saleté et garder en bon état la finition des robinets. Pour utiliser le produit, vaporiser sur la zone à nettoyer, laisser agir quelques minutes, puis rincer à l'eau tiède et sécher avec un chiffon doux.

Tres Cleaner ist ein für Tres-Produkte getesteter Sprühreiniger für Bad- und Küchenarmaturen. Die doppelte Funktion von Tres Cleaner entfernt Schmutz und pflegt die Oberfläche der Armaturen. Der Reiniger wird auf die zu reinigende Fläche aufgesprüht. Nach kurzer Einwirkzeit wird das Produkt mit warmem Wasser abgespült und die Fläche mit einem weichen Tuch nachgetrocknet.





TRES
cleaner

ideal para
superficies metálicas
y plásticos brillantes



Elimina los depósitos
de agua dura y
manchas de agua
dura de los
grifos y superficies

para baño y cocina
for bathroom and kitchen



Tres Cleaner

Le plus recommandé pour nettoyer les surfaces métalliques et brillantes des robinets

Der meistempfohlene Reiniger für metallische und glänzende Armaturenoberflächen

- Il fait briller les surfaces
- Il élimine les marques
- Il repousse la saleté
- Il élimine le calcaire
- Effet anti-statique
- *Sorgt für glänzende Oberflächen*
- *Entfernt Fingerabdrücke*
- *Weist Schmutz ab*
- *Entfernt Kalk*
- *Antistatische Wirkung*



Avec l'embout ouvert, le liquide se répand avec un vaporisateur fin qui parvient aux zones les plus grandes, comme les parois de douche ou les miroirs. / Bei geöffneter Düse wird die Flüssigkeit mit einem feinen Sprühnebel auf größere Flächen verteilt, wie bei Trennwänden oder Spiegeln.



Avec l'embout fermé, la mousse nettoyante active adhère et agit nettement mieux sur la saleté et permet un nettoyage plus complet. / Bei geschlossener Düse haftet der aktive Reinigungsschaum deutlich stärker an den Verschmutzungen und erzielt damit eine noch bessere Reinigungswirkung.

NETTOYANT POUR ROBINETTERIE / ARMATURENREINIGER



Tres Cleaner. Produit nettoyant de robinets pour salle de bains et cuisine

134100106

12,35

- Fait briller les surfaces.
- Élimine les traces.
- Repousse la saleté.
- Élimine le calcaire.
- Effet antistatique.

Tres Cleaner. Reiniger für Bad- und Küchenarmaturen

- Poliert Oberflächen.
- Entfernt Fingerabdruckspuren.
- Schmutzabweisend.
- Entfernt Kalkablagerungen.
- Antistatische Wirkung.



Boîte de 12 unités. Tres Cleaner. Produit nettoyant de robinets pour salle de bains et cuisine

134100106CB12

133,00

- Fait briller les surfaces.
- Élimine les traces.
- Repousse la saleté.
- Élimine le calcaire.
- Effet antistatique.

Karton mit 12 Stück. Tres Cleaner. Reiniger für Bad- und Küchenarmaturen

- Poliert Oberflächen.
- Entfernt Fingerabdruckspuren.
- Schmutzabweisend.
- Entfernt Kalkablagerungen.
- Antistatische Wirkung.



· Kit complet pour l'entretien et le nettoyage des pommeaux de douche et robinetterie

134100108

27,35

Tres Cleaner. Produit nettoyant de robinets pour salle de bains et cuisine. + Manche télescopique pour le lavage

Komplettes Set für die Wartung und Reinigung von Brauseköpfen und Armaturen

Tres Cleaner. Reiniger für Bad- und Küchenarmaturen. + Ausziehbarer Reinigungsstab.



Boîte de 16 unités. · Kit complet pour l'entretien et le nettoyage des pommeaux de douche et robinetterie

13410010816

394,00

Tres Cleaner. Produit nettoyant de robinets pour salle de bains et cuisine. + Manche télescopique pour le lavage

Karton mit 16 Stück. Komplettes Set für die Wartung und Reinigung von Brauseköpfen und Armaturen

Tres Cleaner. Reiniger für Bad- und Küchenarmaturen. + Ausziehbarer Reinigungsstab.

x 16

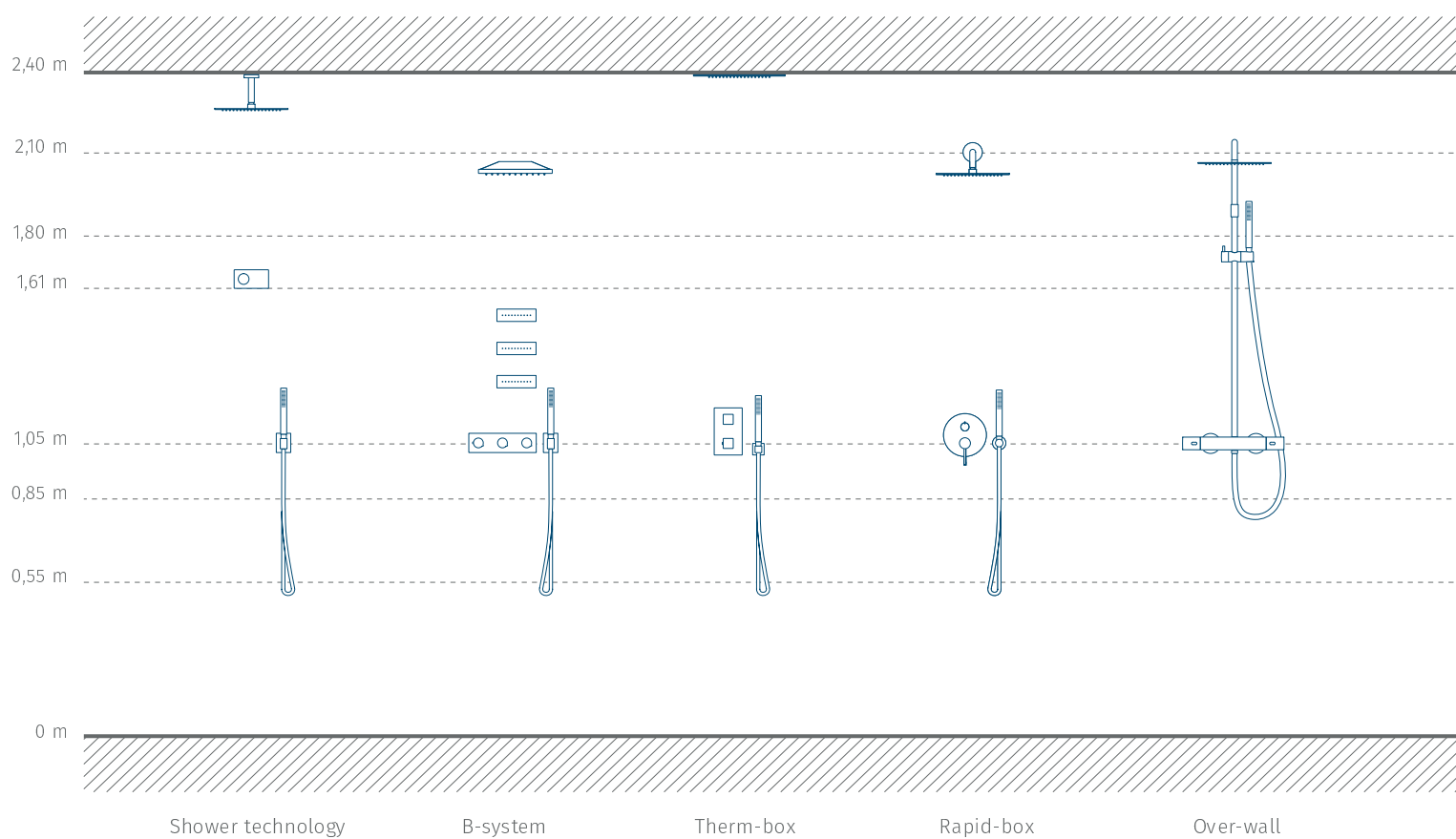
ANNEXE
ANHANG

Installation recommandée Empfohlene Installation	520
Pièces de rechange Ersatzteile	524
Liste des références Artikelliste	528
Conditions de vente Geschäftsbedingungen	540



INSTALLATION RECOMMANDÉE

EMPFOHLENE INSTALLATION



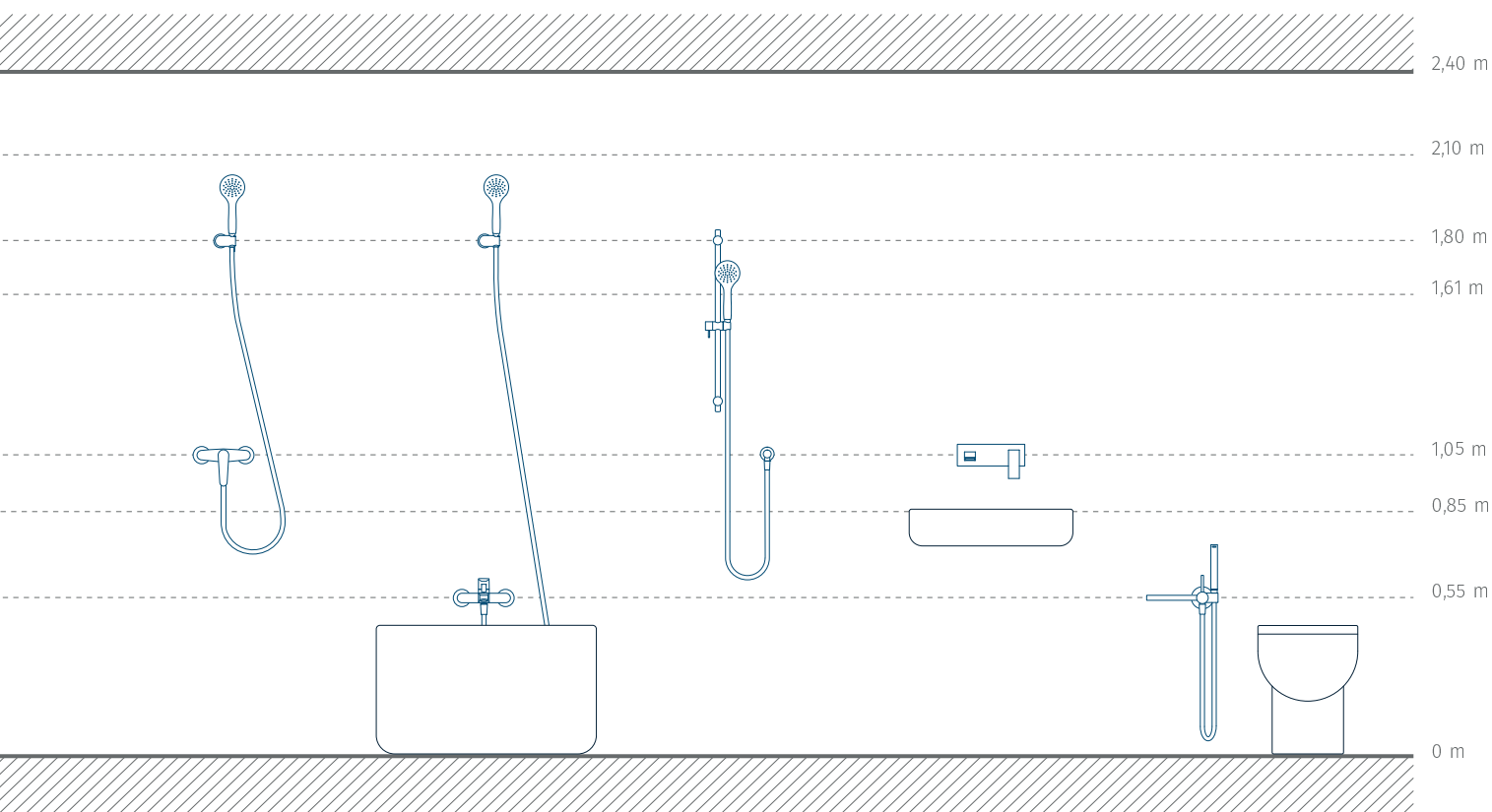


**Évacuations de douche ou de baignoire /
Abflüsse in der Dusche oder Badewanne**

Les robinets avec 2 sorties d'eau peuvent être utilisés en même temps, à condition que l'évacuation soit adaptée. (Tres recommande l'évacuation réf. 1 04 840) / *Es können gleichzeitig 2 Wasserauslässe verwendet werden, sofern der Abfluss dafür ausgelegt ist. (Tres empfiehlt den Abfluss der Ref. 1 04 840).*

Distribution d'eau / Wasserversorgung

Le débit de chaque produit peut nécessiter des pressions différentes, mais une pression dynamique de 2 à 3 bar est suffisante. La pression dynamique se mesure avec le robinet ouvert. / *Die Durchflussmenge der einzelnen Produkte kann unterschiedliche Drücke erfordern, ein dynamischer Druck von 2 bis 3 bar ist jedoch ausreichend. Der dynamische Druck wird bei geöffnetem Wasserauslauf gemessen.*





Nouveaux designs de volants

Neue Handräder-Designs

B-SYSTEM

THERM-BOX

OVER-WALL



Volant carré
Quadratisches Handrad



Volant carré-rond
Quadratisch-rundes Handrad



Volant à bords arrondis
Handrad mit abgerundeten Kanten



Volant ovale
Ovales Handrad





































Volant rond
Rundes Handrad



















Volant croisillon
Kreuzhandrad



Visitez notre site web pour trouver plus de pièces de rechange et des schémas de pièces détachées de robinets
 Besuchen Sie unsere Website für weitere Ersatzteile und Explosionszeichnungen der Armaturen
































	Mousseur Cascade SLC. 24 Mâle Luftsprudler Cascade SLC. 24 Außengewinde	9134673 9134673503 9134673501	5,00 10,00 10,00		Limiteur de débit. 24 Mâle Débit : 8 l/m. Durchflussbegrenzer. 24 Außengewinde. Durchflussmenge: 8 l/min.	9134682	7,00
	Aérateur 18 Mâle Luftsprudler 18 Außengewinde	9262503	6,00		Limiteur de débit. 24 Mâle Débit : 5 l/m. Durchflussbegrenzer. 24 Außengewinde. Durchflussmenge: 5 l/min.	91346825	7,00
	Mousseur Cascade SLC. 22 Femelle Luftsprudler Cascade SLC. 22 Innengewinde	9134672 9134672501	5,00 10,00		Mousseur + boîtier. 24 Mâle. Débit : 5 l/m. Luftsprudler + Gehäuse. 24 Außengewinde. Durchflussmenge: 5 l/min.	23461305	7,00
	Mousseur 24 Mâle. Retenue « C » Luftsprudler 24 Außengewinde. C-Ring.	29966310	4,00		Limiteur de débit. 22 Femelle. Débit : 6 l/m. Durchflussbegrenzer. 22 mit Innengewinde. Durchflussmenge: 6 l/min.	91346816	5,00
	Aérateur 28 Mâle Luftsprudler 28 Außengewinde	9134674	6,00		Limiteur de débit. 22 Femelle. Débit : 8 l/m. Durchflussbegrenzer. 22 mit Innengewinde. Durchflussmenge: 8 l/min.	9134681	7,00
	Aérateur caché + clé Versteckter Luftsprudler + Schlüssel	9106006	8,00		Limiteur de débit. 22 Femelle. Débit : 5 l/m. Durchflussbegrenzer. 22 mit Innengewinde. Durchflussmenge: 5 l/min.	91346815	7,00
	Mousseur plat. 24 Mâle Bündiger Luftsprudler. 24 Außengewinde.	29961001	4,00		Aérateur. 22 Femelle + Boîtier Débit : 4,5 l/m. Luftsprudler 22 mit Innengewinde + Gehäuse. Durchflussmenge: 4,5 l/min.	23466205	5,00
	Mousseur plat. 16 Mâle. Débit : 8 l/m. Bündiger Luftsprudler. 16 Außengewinde. Durchflussmenge: 8 l/min.	29961002	5,00		Mousseur plat. 24 Mâle. Débit : 4,5 l/m. Bündiger Luftsprudler. 24 Außengewinde. Durchflussmenge: 4,5 l/min.	23461015	5,00
	Mousseur. 16 Mâle. Débit : 5 l/m. Luftsprudler 16 Außengewinde. Durchflussmenge: 5 l/min.	29961005	5,00		Mousseur plat. 24 Mâle. Débit : 3,8 l/m. Bündiger Luftsprudler. 24 Außengewinde. Durchflussmenge: 3,8 l/min.	23461013	5,00
	Aérateur caché 16,5 Mâle + clé Versteckter Luftsprudler 16,5 Außengewinde + Schlüssel	9134665	5,50		Brise-jet plat. 24 Mâle + Boîtier Débit : 1,9 l/m. Wasserstrahlbrecher. 24 Außengewinde + Gehäuse. Durchflussmenge: 1,9 l/min.	23466001	5,00
	Aérateur caché 16,5 Mâle + clé Versteckter Luftsprudler 16,5 Außengewinde + Schlüssel	9134666	5,50		Mousseur plat. 16,5 Mâle. Débit : 4,5 l/m. Bündiger Luftsprudler. 16,5 Außengewinde. Durchflussmenge: 4,5 l/min.	23461050	5,00
	Brise-jet plat 24 Mâle + clé Wasserstrahlbrecher. 24 Außengewinde + Schlüssel	9134668	5,50		Mousseur plat. 24 Mâle. Débit : 4,5 l/m. Bündiger Luftsprudler. 24 Außengewinde. Durchflussmenge: 4,5 l/min.	23444005	5,00
	Brise-jet plat et orientable. 24 Mâle + clé Verstellbarer Wasserstrahlbrecher. 24 Außengewinde + Schlüssel	29961006	5,50		Mousseur plat. 24 Mâle. Débit : 3,8 l/m. Bündiger Luftsprudler. 24 Außengewinde. Durchflussmenge: 3,8 l/min.	23461303	5,00
	Rotule bidet 16,5 + clé Gelenk Bidetmischer 16,5 + Schlüssel	9107672	11,60		Mousseur plat. 24 Mâle. Débit : 1,9 l/m. Bündiger Luftsprudler. 24 Außengewinde. Durchflussmenge: 1,9 l/min.	23461301	5,00
	Rotule 22 + Aérateur Gelenk 22 + Luftsprudler	9134577	6,40		Aérateur. 22 Femelle + Boîtier Débit : 3,8 l/m. Luftsprudler 22 mit Innengewinde + Gehäuse. Durchflussmenge: 3,8 l/min.	23466203	5,00
	Rotule 24 + Aérateur Gelenk 24 + Luftsprudler	9134677	6,00		Mousseur plat. 16,5 Mâle. Débit : 4,5 l/m. Bündiger Luftsprudler. 16,5 Außengewinde. Durchflussmenge: 4,5 l/min.	23461501	5,00
	Limiteur de débit. 24 Mâle Débit : 6 l/m. Durchflussbegrenzer. 24 Außengewinde. Durchflussmenge: 6 l/min.	91346826	5,00		Mousseur plat. 16,5 Mâle. Débit : 3,8 l/m. Bündiger Luftsprudler. 16,5 Außengewinde. Durchflussmenge: 3,8 l/min.	23461380	5,00














	23466905	5,00
Mousseur sans boîtier. 17 Mâle. Débit : 4,5 l/m. <i>Luftsprudler ohne Gehäuse. 17. Durchflussmenge: 4,5 l/min.</i>		
	23466938	5,00
Mousseur sans boîtier. 17 Mâle. Débit : 3,8 l/m. <i>Luftsprudler ohne Gehäuse. 17. Durchflussmenge: 3,8 l/min.</i>		
	23467205	5,00
Mousseur sans boîtier. 21 Mâle. Débit : 4,5 l/m. <i>Luftsprudler ohne Gehäuse. 21. Durchflussmenge: 4,5 l/min.</i>		
	23467238	5,00
Mousseur sans boîtier. 21 Mâle. Débit : 3,8 l/m. <i>Luftsprudler ohne Gehäuse. 21. Durchflussmenge: 3,8 l/min.</i>		
	23461038	5,00
Mousseur plat. 18,5 Mâle. Débit : 3,8 l/m. <i>Bündiger Luftsprudler. 18,5 Außengewinde. Durchflussmenge: 3,8 l/min.</i>		
	9134683	7,50
Limiteur de débit pour flexible. 1/2" Mâle-femelle. Débit : 8 l/m. <i>Durchflussbegrenzer. 1/2" Außen-/Innengewinde. Durchflussmenge: 8 l/min.</i>		
	23468301	7,50
Limiteur de débit pour flexible. 1/2" Mâle-femelle. Débit : 7,5 l/m. <i>Durchflussbegrenzer. 1/2" Außen-/Innengewinde. Durchflussmenge: 7,5 l/min.</i>		
	23468303	7,50
Limiteur de débit pour flexible. 1/2" Mâle-femelle. Débit : 6 l/m. <i>Durchflussbegrenzer. 1/2" Außen-/Innengewinde. Durchflussmenge: 6 l/min.</i>		
	913214591	120,00
Bec fixe pour rebord de baignoire <i>Fester Wannenrand-Schwallauslauf</i>		
	9174441	30,00
Bec évier Ø 28 mm. <i>Spültischauslauf Ø 28 mm.</i>		
	9134314	20,00
Bec tube 15 cm. R3/4" <i>Rohrauslauf 15 cm. R3/4"</i>		
	9134315	25,00
Bec tube 20 cm. R3/4" <i>Rohrauslauf 20 cm. R3/4"</i>		
	9134316	30,00
Bec tube 25 cm. R3/4" <i>Rohrauslauf 25 cm. R3/4"</i>		
	9134319	35,00
Bec tube 30 cm. R3/4" <i>Rohrauslauf 30 cm. R3/4"</i>		
	9134441	30,00
Bec tube R3/4" <i>Rohrauslauf R3/4"</i>		
	9134880	27,00
Douche amovible pour robinet de cuisine. 2 types de jet. R1/2" <i>Abnehmbare Brause für Küchenarmatur. 2 Strahlarten. R1/2"</i>		
	9134849	30,00
Douche amovible pour robinet de cuisine. 2 types de jet. R1/2" <i>Abnehmbare Brause für Küchenarmatur. 2 Strahlarten. R1/2"</i>		

	913043810	35,00
Douche amovible pour robinet de cuisine. 2 types de jet. R1/2" <i>Abnehmbare Brause für Küchenarmatur. 2 Strahlarten. R1/2"</i>		
	9134481	70,00
Douchette R1/2" <i>Geschirrbrause R1/2"</i>		
	913049310	35,00
Douchette évier. 2 types de jet. R1/2" <i>Geschirrbrause. 2 Strahlarten. R1/2"</i>		
	9133317	5,80
Piston <i>Kolben</i>		
	29919505	60,00
Cartouche Mono-term Ø 40 mm. <i>Absperr-ventil Mono-term Ø 40 mm.</i>		
	29919001	43,00
Cartouche Ø 25 mm. + Limiteur 5,5 l/m. <i>Absperr-ventil Ø 25 mm. + Begrenzer: 5,5 l/min.</i>		
	9130190	40,00
Cartouche Ø 25 mm. <i>Absperr-ventil Ø 25 mm.</i>		
	910719005	40,00
Cartouche Ø 25 mm. <i>Absperr-ventil Ø 25 mm.</i>		
	9134591	40,00
Cartouche Ø 35 mm. <i>Absperr-ventil Ø 35 mm.</i>		
	9134592	40,00
Cartouche Ø 40 mm. <i>Absperr-ventil Ø 35 mm.</i>		
	9134288	40,00
Cartouche Ø 40 mm. <i>Absperr-ventil Ø 40 mm.</i>		
	9134290	40,00
Cartouche Ø 40 mm. <i>Absperr-ventil Ø 28 mm.</i>		
	9134235	46,00
Cartouche distributrice 2 sorties. Ø 35 mm. <i>Verteilerpatrone Ø 35 mm.</i>		
	9194283	46,00
Cartouche distributrice 2 sorties thermo. Ø 35 mm. <i>2-Loch Thermostat-Kartusche Ø 35 mm.</i>		
	9194552	120,00
Cartouche avec régulateur de débit - Compact <i>Kartuschen. Durchflussmengen-Regulierung</i>		
	29916901	59,00
Cartouche thermostatique Instant 57 <i>Thermostat-Kartusche Instant 57</i>		
	29916902	66,00
Cartouche thermostatique Instant 77 <i>Thermostat-Kartusche Instant 77</i>		



RECAMBIOS

	Inverseur automatique 2 sorties 180 Umschalter 180	916218005	30,00		Monture chaude Ventil keramik warm	913427210	15,00
	Inverseur automatique 2 sorties 180 Umschalter 180	29955304	30,00		Tube flexible mâle 8x1 - R3/8" L. 600 mm. Flexibler Anschluss Außengewinde 8x1 - R3/8" Länge 600 mm.	29908405	10,75
	Inverseur automatique 2 sorties 180 Umschalter 180	910618020	30,00		Tube flexible mâle 8x1 - R3/8" L. 450 mm. Flexibler Anschluss Außengewinde 8x1 - R3/8" Länge 450 mm.	29908406	8,75
	Inverseur automatique 2 sorties Mono-term Umschalter Mono-term	29955303	30,00		Tube flexible mâle 9x1 L. 370 mm. Flexibler Anschluss Außengewinde 9x1 Länge 370 mm.	9134803	8,50
	Inverseur automatique Umschalter	9134256	11,30		Tube flexible mâle 10x1 - R3/8" L. 370 mm. Flexibler Anschluss Außengewinde 10x1 - R3/8" Länge 370 mm.	9134806	7,50
	Inverseur automatique Umschalter	9134250	11,30		Tige et poussoir Zugstange und Druckknopf	913484007	9,35
	Inverseur automatique - Essential Umschalter - Essential	29955306	11,30		Vidage automatique + Tige Zugstangen-ablaufgarnitur	913484057	25,35
	Monture R1/2" Ventil 1/2"	9134286	8,00		Vidage automatique + Tige Zugstangen-ablaufgarnitur	913427510	24,65
	Monture R1/2" Ventil 1/2"	9134296	15,00		Clapet pour bonde de vidage automatique. Clapet : Ø 63 mm. Deckel für automatisches Ablaufventil. Stöpsel: Ø 63 mm.	913484026	15,00
	Monture R1/2" Ventil 1/2"	9134284	7,00		Bouchon vidage automatique Stopfen für Zugstangen Ablaufgarnitur	913484016	10,00
	Monture R1/2" Ventil 1/2"	9134294	9,00		Union tiges et poussoirs de vidage automatique Ablaufgarnitur winkerverbindung	913484005	2,65
	Monture R1/2" Ventil 1/2"	9134282	15,00		Tige et poussoir long et horizontal de vidage automatique Lange horizontale Ablaufgarniturstange	9134840061	9,00
	Monture R1/2" Ventil keramik	9134292	15,00		Base support évier Spültisch-Halterungsunterteil	963033331	3,60
	Monture R1/2" Ventil keramik	9134293	15,00		Ensemble fixation 6x1 mâle L. 120 mm. Spültisch- befestigungssatz 6x1 AG Länge 120 mm.	919260634	11,00
	Monture R3/8" Ventil 3/8"	9134283	7,00		Ensemble fixation 8x1 mâle L. 110 mm. Spültisch- befestigungssatz 8x1 AG Länge 110 mm.	966110301	8,60
	Monture 16 mâle Ventil 16 Außengewinde	9162292	15,00		Ensemble fixation 8x1 mâle L. 250 mm. Spültisch- befestigungssatz 8x1 AG Länge 250 mm.	916184010	20,00
	Monture froide Ventil keramik kalt	913427220	15,00		Ensemble fixation 8x1 mâle L. 70 mm. Spültisch- befestigungssatz 8x1 AG Länge 70 mm.	913010334	6,80

	9133317031	2,00	Clé + supplément de cartouche Mono-term Schlüssel + Ergänzung Absperr-ventil Mono-term	29989601	18,00
	913331703	10,00	Boîtier Gehäuse	29919607	1,70
	913400831	7,50	Clé + supplément de cartouche Mono-term Schlüssel + Ergänzung Absperr-ventil Mono-term	919416401	2,20
	9134008311	1,50	Boîtier Gehäuse	9534294501	1,40
	932010331	1,85	Filtre thermostatique Thermostatischer Filter	9533315501	1,40
	9134882	5,50	Joint torique NBR 17,17x1,78 mm. Dichtung NBR 17,17x1,78 mm.	9533315501	1,40
	9134895	1,85	Joint torique NBR 70SH 18x2,2 mm. Dichtung NBR 70SH 18x2,2 mm.	953331550	7,00
	9134896	1,85	Joint torique NBR 70SH 18x2,2 mm. (10 pièces) Dichtung NBR 70SH 18x2,2 mm. (10 pcs.)	9530440521	1,40
	9134897	1,85	Joint torique NBR 70SH 41x2,5 mm. Dichtung NBR 70SH 41x2,5 mm.	953044052	7,00
	9134898	2,20	Joints toriques NBR 70SH 41x2,5 mm. (10 pièces) Dichtungen NBR 70SH 41x2,5 mm. (10 Stk.)	9533317501	1,40
	9134891	6,35	Joint torique EPDM 70SH 18,72x2,62 mm. Dichtung EPDM 70SH 18,72x2,62 mm.	953331750	7,00
	299392134	10,00	Joints toriques EPDM 70SH 18,72x2,62 mm. (10 pièces) Dichtungen EPDM 70SH 18,72x2,62 mm. (10 Stk.)		
	919210318	1,90			
	9134893	2,20			
	29989603	19,50			
	9134890	10,00			
	29989602	16,00			



Réf./Nr.	€	Page No.	Réf./Nr.	€	Page No.	Réf./Nr.	€	Page No.	Réf./Nr.	€	Page No.	Réf./Nr.	€	Page No.
00			00620101OM	324,00	76	00628006	469,00	319	00661002	298,00	75	030336AC	363,00	446
00610101	155,00	75	00620101OR	324,00	76	00628006AC	727,00	85	00663901	45,00	381	030336BM	363,00	446
00610101AC	240,00	75	00620501AC	388,00	77	00628006AC	727,00	319	00663901AC	69,75	381	03035501	300,00	459
00610101BL	240,00	75	00620501BM	388,00	77	00628006BM	727,00	85	00663901BM	69,75	381	03043401	178,00	461
00610101BM	240,00	75	00620501NM	388,00	77	00628006BM	727,00	319	00663901KMB	69,75	381	03043801	182,00	462
00610101DB	177,00	75	00620501OM	500,00	77	00628006NM	727,00	85	00663901NM	69,75	381	03044401	198,00	461
00610101NE	240,00	75	00620501OR	500,00	77	00628006NM	727,00	319	00663901OM	90,00	381	03045501	240,00	459
00610101NM	240,00	75	00625001	130,00	256	00628006OM	938,00	85	00663901OP	90,00	381	03048501	294,00	467
00610101OM	310,00	75	00625001AC	202,00	256	00628006OR	938,00	319	00663901OPM	90,00	381	03048701	430,00	457
00610101OR	310,00	75	00625001BM	202,00	256	00628006OR	938,00	85	00663901OR	90,00	381	03049301	284,00	467
00610102	155,00	75	00625001NM	202,00	256	00630001	242,00	79	00681001AC	566,00	76	030496BM	457,00	444
00610102D	177,00	75	00625001OM	260,00	256	00630001AC	375,00	79	00681001BL	566,00	76	030496OM	590,00	444
00611001	265,00	76	00625001OR	260,00	256	00630001BM	375,00	79	00681001BM	566,00	76	030497BM	457,00	444
00611001BL	411,00	76	00625003	603,00	90	00630001NM	375,00	79	00681001NE	566,00	76	030497NM	457,00	444
00611001D	287,00	76	00625003AC	935,00	90	00630001OM	484,00	79	00681001NM	566,00	76	030497OM	590,00	444
00611001NE	411,00	76	00625003AC	935,00	263	00630001OR	484,00	79	00681001OM	730,00	76	030498BM	465,00	444
00611002	265,00	76	00625003BM	935,00	90	00630002	252,00	79	00681001OR	730,00	76	030498NM	465,00	444
00611002BL	411,00	76	00625003BM	935,00	263	00630002AC	391,00	79	00681002	365,00	75	030498OM	600,00	444
00611002D	287,00	76	00625003NM	935,00	90	00630002BM	391,00	79	00698003	596,00	86	03411601	40,00	381
00611002NE	411,00	76	00625003NM	935,00	263	00630002NM	391,00	79	00698003	596,00	328	03411601AC	62,00	381
00612001	158,00	80	00625003OM	1.206,00	90	00630002OM	504,00	79	00712001	158,00	80	03411601BM	62,00	381
00612001AC	245,00	80	00625003OR	1.206,00	263	00630002OR	504,00	79	00712001AC	245,00	80	03411601KM	62,00	381
00612001BL	245,00	80	00625003OR	1.206,00	90	00630003	295,00	79	00712001BL	245,00	80	03411601KMB	62,00	381
00612001BM	245,00	80	00625003OR	1.206,00	263	00630003AC	457,00	79	00712001BM	245,00	80	03411601NM	62,00	381
00612001D	180,00	80	00625004	624,00	90	00630003BM	457,00	79	00712001D	180,00	80	03411601OM	80,00	381
00612001NE	245,00	80	00625004	624,00	259	00630003NM	457,00	79	00712001NE	245,00	80	03411601OP	80,00	381
00612001NM	245,00	80	00625004AC	967,00	90	00630003OM	590,00	79	00712001NM	245,00	80	03411601OPM	80,00	381
00612001OM	316,00	80	00625004AC	967,00	259	00630003OR	590,00	79	00712001OM	316,00	80	03411601OR	80,00	381
00612001OR	316,00	80	00625004BM	967,00	90	00630001	275,00	78	00712001OR	316,00	80	03412102	155,00	367
00612301	190,00	81	00625004BM	967,00	259	00630011AC	426,00	78	00715501	85,00	91	03412401	35,00	152
00612301AC	295,00	81	00625004NM	967,00	90	00630011BM	426,00	78	00715501AC	132,00	91	03412401	35,00	100
00612301BM	295,00	81	00625004NM	967,00	259	00630011NM	426,00	78	00715501BM	132,00	91	03412401	35,00	138
00612301NM	295,00	81	00625004OM	1.248,00	90	00630011OM	550,00	78	00715501NM	132,00	91	03412401	35,00	64
00612301OM	380,00	81	00625004OM	1.248,00	259	00630011OR	550,00	78	00715501OM	170,00	91	03412401AC	54,25	100
00612301OR	380,00	81	00625004OR	1.248,00	90	00630012	285,00	79	00715501OR	170,00	91	03412401AC	54,25	64
00612302	230,00	81	00625004OR	1.248,00	259	00630012AC	442,00	79	00716703BM	462,00	81	03412401BM	54,25	100
00612302AC	357,00	81	00625005	1.137,00	265	00630012BM	442,00	79	00716703NM	462,00	81	03412401BM	54,25	64
00612302BM	357,00	81	00625005AC	1.762,00	265	00630012NM	442,00	79	00716703OM	596,00	81	03412401KM	54,25	64
00612302NM	357,00	81	00625005BM	1.762,00	265	00630012OM	570,00	79	00716703OR	596,00	81	03412401KMB	54,25	64
00612402AC	344,00	80	00625005NM	1.762,00	265	00630012OR	570,00	79	0071700203BM	493,00	81	03412401NM	54,25	100
00612402BM	344,00	80	00625005OM	2.274,00	265	00630013	325,00	79	0071700203NM	493,00	81	03412401NM	54,25	64
00612402NM	344,00	80	00625005OR	2.274,00	265	00630013AC	504,00	79	0071700203OM	636,00	81	03412401OM	70,00	100
00612402OM	444,00	80	00625006	529,00	268	00630013BM	504,00	79	0071700203OR	636,00	81	03412401OM	70,00	64
00612402OR	444,00	80	00625006AC	820,00	268	00630013NM	504,00	79	00719101	633,00	82	03412401OP	70,00	64
00613001	135,00	80	00625006BM	820,00	268	00630013OM	650,00	79	00719101	633,00	338	03412401OPM	70,00	64
00613001AC	209,00	80	00625006NM	820,00	268	00630013OR	650,00	79	00719102	667,00	82	03412401OR	70,00	100
00613001BM	209,00	80	00625006OM	1.058,00	268	006437BM	628,00	460	00719102	667,00	338	03412401OR	70,00	64
00613001NM	209,00	80	00625006OR	1.058,00	268	006437NM	628,00	460	00719701	585,00	83	03412402	45,00	81
00613001OM	270,00	80	00628003	542,00	84	006437OM	810,00	460	00719701	585,00	339	03412402AC	69,75	81
00613001OR	270,00	80	00628003	542,00	313	00648501	290,00	77	00719702	616,00	82	03412402BM	69,75	81
00616103	450,00	349	00628003AC	840,00	84	00648501AC	450,00	77	00719702	616,00	339	03412402NM	69,75	81
00616103	450,00	88	00628003AC	840,00	313	00648501BM	450,00	77	00750301AC	233,00	78	03412402OM	90,00	81
00616103AC	698,00	349	00628003BM	840,00	84	00648501NM	450,00	77	00750301BM	233,00	78	03412402OR	90,00	81
00616103AC	698,00	88	00628003BM	840,00	313	00648501OM	580,00	77	00750301NM	233,00	78	03423101	163,00	370
00616103BM	698,00	349	00628003NM	840,00	84	00648501OR	580,00	77	00750301OM	300,00	78	03433603	115,00	395
00616103BM	698,00	88	00628003NM	840,00	313	006486BM	620,00	444	00750301OR	300,00	78	03433604	150,00	395
00616103NM	698,00	349	00628003OM	1.084,00	84	006486NM	620,00	444				03443101	343,00	370
00616103NM	698,00	88	00628003OM	1.084,00	313	006486OM	800,00	444				03443202	265,00	366
00616103OM	900,00	349	00628003OR	1.084,00	84	00648701	475,00	457	01210002	76,00	473	03443203	415,00	366
00616103OM	900,00	88	00628003OR	1.084,00	313	00648701AC	736,00	457	01210003	79,00	473	03450101	24,50	481
00616103OR	900,00	349	00628004	564,00	84	00648701BM	736,00	457	01210302	87,00	472	03450102	25,00	481
00616103OR	900,00	88	00628004	564,00	309	00648701NM	736,00	457	01210303	90,00	472	03452602	115,00	394
00616104	450,00	348	00628004AC	874,00	84	00660502AC	375,00	78	01217901	455,00	476	03452702	150,00	394
00616104	450,00	87	00628004AC	874,00	309	00660502BM	375,00	78	01220002	70,00	474	03453420AC	46,50	491
00616105	440,00	349	00628004BM	874,00	84	00660502NM	375,00	78	01220702	210,00	436	03453420BM	46,50	491
00616105	440,00	87	00628004BM	874,00	309	00660502OM	484,00	78	01220801	76,00	474	03453420KM	46,50	491
00616105AC	682,00	349	00628004NM	874,00	84	00660502OR	484,00	78	01221701	298,00	436	03453420KMB	46,50	491
00616105AC	682,00	87	00628004NM</											

Réf./Nr.	€	Page No.	Réf./Nr.	€	Page No.	Réf./Nr.	€	Page No.	Réf./Nr.	€	Page No.	Réf./Nr.	€	Page No.
03453440AC	143,00	492	03474601LM	42,00	490	06122001D	146,00	137	06228004	414,00	139	09226301LV	1.661,00	38
03453440NM	143,00	492	03474601OM	60,00	490	06144701	265,00	432	06228004	414,00	311	09226301OR	2.097,00	38
03453440OM	184,00	492	03474601OR	60,00	490	06144701	265,00	135	06228005	820,00	140	09226302	1.290,00	38
03453440OR	184,00	492	03483102	335,00	367	06144801	295,00	433	06228005	820,00	318	09226302AC	1.706,00	38
03463430AC	72,00	494	03493101	191,00	397	06144801	295,00	135	06228006	333,00	140	09226302LM	1.629,00	38
03463430BM	72,00	494	03493101AC	296,00	397	06151101	88,00	498	06228006	333,00	320	09226302LV	1.629,00	38
03463430KM	72,00	494	03493101BM	296,00	397	06151101	88,00	179	06228110	95,00	139	09226302OR	2.026,00	38
03463430KMB	72,00	494	03493101NM	296,00	397	06151101	88,00	159	06228110	95,00	307	09244501AC	335,00	468
03463430LM	72,00	494	03493199	138,00	394	06151101	88,00	105	06230001	220,00	136	09244501AC	335,00	437
03463430LV	72,00	494	03493199AC	214,00	394	06151101	88,00	145	06230002	230,00	136	09244601	300,00	468
03463430NM	72,00	494	03493199BM	214,00	394	06151101BM	136,00	498	06230011	240,00	136	09244601	300,00	437
03463430OM	192,00	494	03493199NM	214,00	394	06151101BM	136,00	105	06230012	250,00	136	09286302	2.862,00	426
03463430OP	192,00	494	03493201	198,00	397	06151101KM	136,00	498	06243201	83,00	378	09286302	2.862,00	238
03463430OPM	192,00	494	03493201AC	307,00	397	06151101KMB	136,00	498	06243201AC	129,00	378	09286304	2.142,00	427
03463430OR	192,00	494	03493201BM	307,00	397	06151101NM	136,00	498	06243201BM	129,00	378	09286304	2.142,00	239
03463501	110,00	279	03493201NM	307,00	397	06151101NM	136,00	498	06243201KM	129,00	378	09286307	1.598,00	426
03463501AC	171,00	279	03493299	145,00	394	06151101OM	176,00	498	06243201KMB	129,00	378	09286307	1.598,00	238
03463501BM	171,00	279	03493299AC	225,00	394	06151101OM	176,00	105	06243201NM	129,00	378	09286308	1.534,00	426
03463501KMB	171,00	279	03493299BM	225,00	394	06151101OP	176,00	498	06243201NM	166,00	378	09286308	1.534,00	238
03463501NM	171,00	279	03493299NM	225,00	394	06151101OPM	176,00	498	06243201OP	166,00	378	09286308OM	2.361,00	426
03463501OM	220,00	279	03944401	198,00	461	06151101OR	176,00	498	06243201OPM	166,00	378	09286308OM	2.361,00	238
03463501OPM	220,00	279				06151101OR	176,00	105	06243201OR	166,00	378	09286308OPM	2.361,00	426
03463502	100,00	279	06			06163504	297,00	401	062435AC	403,00	445	09286308OPM	2.361,00	238
03463502AC	155,00	279	06110301	104,00	133	06163505	243,00	401	062435BM	403,00	445	09286315	1.910,00	427
03463502BM	155,00	279	06110301D	126,00	133	06163506	320,00	402	062435NM	403,00	445	09286315	1.910,00	239
03463502KMB	155,00	279	06110302	121,00	134	06163509	295,00	403	062435OM	520,00	445	09286402	3.446,00	428
03463502NM	155,00	279	06110302D	143,00	134	06183901AC	42,65	404	06243601AC	349,00	446	09286402	3.446,00	240
03463502OM	200,00	279	06110501	265,00	60	06183901BM	42,65	404	06243601BM	349,00	446	09286404	2.726,00	428
03463502OPM	200,00	279	06110501AC	411,00	60	06183901KM	42,65	404	06243601NM	349,00	446	09286404	2.726,00	240
03463505	150,00	280	06110501BM	411,00	60	06183901KMB	42,65	404	06243601OM	450,00	446	09286408	2.118,00	428
03463505AC	233,00	280	06110501KM	411,00	60	06183901NM	42,65	404	06248702	420,00	457	09286408	2.118,00	240
03463505BM	233,00	280	06110501KMB	411,00	60	06183901OM	55,00	404	06248801	240,00	445	09286551	1.318,00	422
03463505KMB	233,00	280	06110501NM	411,00	60	06183901OPM	55,00	404	06250301	62,00	218	09286551	1.318,00	234
03463505NM	233,00	280	06110501OM	530,00	60	06183901OR	55,00	404	06254201	215,00	447	09286551OM	2.041,00	422
03463505OM	300,00	280	06110501OP	530,00	60	06192801	112,00	396	06254201AC	333,00	447	09286551OM	2.041,00	234
03463505OPM	300,00	280	06110501OPM	530,00	60	06193102	130,00	397	06254201BM	333,00	447	09286551OPM	2.041,00	422
03463506	140,00	280	06110501OR	530,00	60	06193103	127,00	398	06254201NM	333,00	447	09286551OPM	2.041,00	234
03463506AC	217,00	280	06110502	280,00	60	06193104	150,00	398	06254201OM	430,00	447	09286552	1.540,00	424
03463506BM	217,00	280	06110502AC	434,00	60	06193105	147,00	398	06260301	60,00	219	09286552	1.540,00	236
03463506KMB	217,00	280	06110502BM	434,00	60	06210301	104,00	133	06298001	489,00	330	09286555	1.516,00	425
03463506NM	217,00	280	06110502KM	434,00	60	06210301D	126,00	133	06298001	489,00	142	09286555	1.516,00	237
03463506OM	280,00	280	06110502KMB	434,00	60	06210302	121,00	134	06298004	427,00	330	09286556	1.232,00	425
03463506OPM	280,00	280	06110502NM	434,00	60	06210302D	143,00	134	06298004	427,00	141	09286556	1.232,00	237
03463701	84,00	391	06110502OM	560,00	60	06212001	107,00	137	062944001	100,00	449	09286557	1.682,00	424
03463701AC	130,00	391	06110502OP	560,00	60	06212001AC	260,00	63	06944401	198,00	461	09286557	1.682,00	236
03463701BM	130,00	391	06110502OPM	560,00	60	06212001BM	260,00	63	06944701	98,50	450	09286558	1.138,00	422
03463701NM	130,00	391	06110502OR	560,00	60	06212001D	129,00	137				09286558	1.138,00	234
03463702	62,50	392	06112001	107,00	137	06212001KM	260,00	63	07			09286558OM	1.529,00	422
03463706	32,00	393	06112001AC	260,00	63	06212001KMB	260,00	63	07032003	96,00	454	09286558OM	1.529,00	234
03463708	92,50	392	06112001BM	260,00	63	06212001NM	260,00	63	07044802	105,00	452	09286558OPM	1.529,00	422
03463820AC	76,00	494	06112001D	129,00	137	06212001OM	336,00	63	07099501	298,00	480	09286558OPM	1.529,00	234
03463820BM	76,00	494	06112001KM	260,00	63	06212001OP	336,00	63				09286561	1.682,00	424
03463820KMB	76,00	494	06112001KMB	260,00	63	06212001OPM	336,00	63	08			09286561	1.682,00	236
03463820LM	76,00	494	06112001NM	260,00	63	06212001OR	336,00	63	081192	387,00	154	09286562	1.966,00	423
03463820LV	76,00	494	06112001OM	336,00	63	06212001OR	336,00	63	081192	387,00	341	09286562	1.966,00	235
03463820NM	76,00	494	06112001OP	336,00	63	06212001TAM	260,00	63	08119301	414,00	155	09286563	1.183,00	422
03463820OM	204,00	494	06112001OPM	336,00	63	06212001TRO	260,00	63	08119301	414,00	342	09286563	1.183,00	234
03463820OP	204,00	494	06112001OR	336,00	63	06216102	380,00	352	08119302	421,00	155	09286563OM	1.585,00	422
03463820OPM	204,00	494	06112001TAM	260,00	63	06216102	380,00	143	08119302	421,00	342	09286563OM	1.585,00	234
03463820OR	204,00	494	06112001TRO	260,00	63	06216103	370,00	352	08119701	489,00	156	09286563OPM	1.858,00	422
03463901	38,00	381	06115501	80,00	498	06216103	370,00	143	08119701	489,00	343	09286563OPM	1.858,00	234
03463901AC	58,90	381	06115501	80,00	179	06217702	110,00	325	08119702	498,00	154	09286564	1.133,00	423
03463901BL	58,90	381	06115501	80,00	159	06217702	110,00	141	08119702	498,00	341	09286564	1.133,00	235
03463901BM	58,90	381	06115501	80,00	105	06218002	170,00	327	08119703	466,00	153	09286564OM	1.521,00	423
03463901KMB	58,90	381	06115501	80,00	145	06218002	170,00	141	08119703	466,00	340	09286564OM	1.521,00	235
03463901NE	58,90	381	06115501BM	124,00	498	06218080	456,00	333	08119704	496,00	155	09286564OPM	1.521,00	423
03463901NM	58,90	381	06115501NM	124,00	105	06218080	456,00	142	08119704	496,00	342	09286564OPM	1.521,00	235
03463901OM	76,00	381	06115501KM	124,00	498	06218081	394,00	333	08120001	230,00	150	09286567	1.125,00	423
03463901OP	76,00	381	06115501KMB	124,00	498	06218081	394,00	142	08120021	240,00	151	09286567	1.125,00	235
03463901OPM	76,00	381	06115501NM	124,00	498	06220301	119,00	133	08333301	164,00	451	09286567OM	1.465,00	423
03463901OR	76,00	381	06115501OM	124,00	105	06220301D	141,00	133				09286567OPM	1.465,00	235
03464501	140,00	280	06115501OP	160,00	498	06220304	207,00	134	09			09286567OPM	1.465,00	423
03464501AC	217,00	280	06115501OM	160,00	105	06220601	207,00	134	09217101	260,00	432	09286567OPM	1.465,00	

Réf./Nr.	€	Page No.	Réf./Nr.	€	Page No.	Réf./Nr.	€	Page No.	Réf./Nr.	€	Page No.	Réf./Nr.	€	Page No.
0928855NM	1.942,00	237	107181	195,00	501	123215	72,50	464	13413730	248,00	375	134315010OR	280,00	375
09288556NM	1.502,00	425	10723601	65,00	414	123217	92,00	465	13413730AC	384,00	375	134315011	142,00	373
09288556NM	1.502,00	237	10723601AC	101,00	414	123230	76,50	464	13413730BM	384,00	375	134315012	167,00	373
09288557NM	2.190,00	424	10723601BM	101,00	414	123306	50,00	469	13413730KM	384,00	375	134315012AC	259,00	373
09288557NM	2.190,00	236	10723601KM	101,00	414	123310	72,50	464	13413730KMB	384,00	375	134315012BM	259,00	373
09288558NM	1.239,00	422	10723601KMB	101,00	414	123314	72,00	464	13413730NM	384,00	375	134315012KM	259,00	373
09288558NM	1.239,00	234	10723601NM	101,00	414	123315	73,00	464	13413730OM	496,00	375	134315012KMB	259,00	373
09288561NM	2.200,00	424	10723601OM	130,00	414	123317	94,00	465	13413730OP	496,00	375	134315012NM	259,00	373
09288561NM	2.200,00	236	10723601OP	130,00	414	123330	77,00	465	13413730OPM	496,00	375	134315012OM	334,00	373
09288563NM	1.282,00	422	10723601OPM	130,00	414	123342	73,00	463	13413730OR	496,00	375	134315012OP	334,00	373
09288563NM	1.282,00	234	10723601OR	130,00	414	123360	81,00	465	13413826	80,00	374	134315012OPM	334,00	373
09288564NM	1.234,00	423	10723603	65,00	414	123416	90,00	465	13413830	260,00	373	134315012OR	334,00	373
09288564NM	1.234,00	235	10723603AC	101,00	414	123500C	24,00	223	13413830AC	403,00	373	134315014	215,00	372
09288567NM	1.190,00	423	10723603BM	101,00	414	123500F	24,00	223	13413830BM	403,00	373	134315015	167,00	374
09288567NM	1.190,00	235	10723603KM	101,00	414	123505	38,50	469	13413830KMB	403,00	373	13431513	45,00	376
10			10723603KMB	101,00	414	123506	38,50	469	13413830KMB	403,00	373	134331	173,00	367
104840	46,00	492	10723603NM	101,00	414	123510C	57,00	222	13413830NM	403,00	373	13434010	29,20	485
104841	40,00	493	10723603OM	130,00	414	123510F	57,00	222	13413830OM	520,00	373	13434020	29,00	489
106103	152,00	77	10723603OP	130,00	414	123511C	30,00	224	13413830OP	520,00	373	13434120	29,00	487
106103DA	174,00	77	10723603OPM	130,00	414	123511F	30,00	224	13413830OPM	520,00	373	134432	215,00	371
106124	222,00	80	10723603OR	130,00	414	123512C	29,00	224	13413830OR	520,00	373	134433	255,00	370
10616102	990,00	349	10723606	30,00	414	123512F	29,00	224	13413940	88,00	377	134445	95,00	353
10616102	990,00	88	10723606AC	46,50	414	123513C	28,00	225	13413940AC	136,00	377	134512	102,00	395
106177	120,00	85	10723606BM	46,50	414	123513F	28,00	225	13413940BM	136,00	377	13451501	450,00	409
10617710	90,00	85	10723606KM	46,50	414	123515	42,00	224	13413940NM	136,00	377	13451501AC	698,00	409
10617710	90,00	324	10723606KMB	46,50	414	123520C	35,00	223	13413940OM	176,00	377	13451501BM	698,00	409
106180	200,00	85	10723606NM	46,50	414	123520F	35,00	223	13413940OR	176,00	377	13451501KM	698,00	409
106180	200,00	326	10723606OM	60,00	414	12423601	78,00	416	13416703	76,00	477	13451501KMB	698,00	409
10618010	124,00	85	10723606OP	60,00	414	12423601AC	121,00	416	13416803	98,00	477	13451501NM	698,00	409
10618010	124,00	326	10723606OPM	60,00	414	12423601LM	109,00	416	134184	35,00	415	13451501OM	900,00	409
10620501	250,00	77	10723606OR	60,00	414	12423601LV	109,00	416	134184AC	54,25	415	13451501OP	900,00	409
106245	395,00	353	10723620	25,00	414	12423601OR	156,00	416	134184BM	54,25	415	13451501OPM	900,00	409
106245	395,00	88	10723620AC	38,75	414	12423603	78,00	416	134184KM	54,25	415	13451501OR	900,00	409
10627810	85,00	83	10723620BM	38,75	414	12423603AC	121,00	416	134184KMB	54,25	415	134516	66,00	390
10627810	85,00	302	10723620KM	38,75	414	12423603LM	109,00	416	134184NM	54,25	415	134517	98,00	390
10627810AC	132,00	83	10723620KMB	38,75	414	12423603LV	109,00	416	134184OM	70,00	415	134520	98,00	390
10627810AC	132,00	302	10723620NM	38,75	414	12423603OR	156,00	416	134184OP	70,00	415	13452102	48,00	379
10627810BM	132,00	83	10723620OM	50,00	414	12423606	43,00	416	134184OPM	70,00	415	13452102AC	74,40	379
10627810BM	132,00	302	10723620OP	50,00	414	12423606AC	66,65	416	134184OR	70,00	415	13452102BM	74,40	379
10627810NM	132,00	83	10723620OPM	50,00	414	12423606LM	60,20	416	13420503	55,50	475	13452102KM	74,40	379
10627810NM	132,00	302	10723620OR	50,00	414	12423606LV	60,20	416	134215023	5,00	405	13452102KMB	74,40	379
10627810OM	170,00	83	107476	360,00	400	12423606OR	86,00	416	134215024	12,30	496	13452102NM	74,40	379
10627810OM	170,00	302	107503	150,00	78	12423607	16,00	416	134215025	18,50	489	13452102NM	74,40	379
10627810OR	170,00	83	107511	93,00	91	12423607AC	24,80	416	134215026	12,30	488	13452102OP	96,00	379
10627810OR	170,00	302	107839	29,50	404	12423607LM	22,40	416	134215027	12,40	493	13452102OPM	96,00	379
10628110	110,00	83	107839BM	45,75	404	12423607LV	22,40	416	134215028	18,50	488	13452102OR	96,00	379
10628110	110,00	306	107839NM	45,75	404	12423607OR	32,00	416	134221	138,00	367	134522	137,00	395
10628110AC	171,00	83	107839OM	59,00	404	12463609	76,00	416	134232	155,00	371	13452202	65,00	379
10628110AC	171,00	306	107839OR	59,00	404	13			134233	168,00	370	13452202AC	101,00	379
10628110BM	171,00	83	107922	66,00	390	130335	248,00	462	13424010	22,00	487	13452202BM	101,00	379
10628110BM	171,00	306	107926	357,00	399	130336	234,00	446	13424020	28,00	487	13452202NM	101,00	379
10628110NM	171,00	83	107935	135,00	391	130337	60,50	453	13424030	23,50	487	13452202OM	130,00	379
10628110NM	171,00	306	107940	62,00	485	130481	270,00	466	134301	85,00	503	13452202OR	130,00	379
10628110NM	171,00	306	11			130484	315,00	466	134302	45,00	503	13453410	34,00	492
10628110OM	220,00	83	112100	80,50	473	130495	442,00	466	134303	49,00	503	13453420	30,00	491
10628110OM	220,00	306	112103	98,00	473	130496	295,00	444	134315001	55,00	376	13453430	67,00	491
10628110OR	220,00	83	112161	201,00	475	130497	295,00	444	134315002	75,00	374	13453440	92,00	492
10628110OR	220,00	306	11216150	125,00	476	130498	300,00	444	134315003	100,00	375	13454010	24,20	485
106437	405,00	460	112162	395,00	476	13315510C	60,00	225	134315004	120,00	373	13454030	36,70	487
106440	352,00	444	112163	442,00	475	13315510F	60,00	225	134315005	125,00	375	13454050	21,00	486
106486	400,00	444	112167	98,00	475	13315710C	72,00	225	134315006	145,00	373	13454060	24,00	486
106603	222,00	77	112177	76,50	476	13315710F	72,00	225	134315007	200,00	372	13454070	17,00	486
106604	252,00	77	112178	89,50	476	133516	54,00	225	134315007AC	310,00	372	13454110	21,00	488
106605	242,00	78	112200	85,00	474	133517	56,00	225	134315007BM	310,00	372	13454160	24,00	488
106606	262,00	78	112205	99,00	474	134100106	12,35	517	134315007KMB	310,00	372	13454190	17,00	488
106607	272,00	78	112206	275,00	436	134100106CB12	133,00	517	134315007NM	310,00	372	134612	17,60	384
106980	564,00	86	112370	227,00	467	134100108	27,35	517	134315007OM	400,00	372	134617	14,50	385
106980	564,00	328	112441	38,50	467	13410010816	394,00	517	134315007OP	400,00	372	134618	50,00	391
107103	152,00	76	114444	305,00	461	134122	218,00	138	134315007OPM	400,00	372	134619	68,00	391
10710342	195,00	494	117333	92,00	453	134123	218,00	64	134315007OR	400,00	372	13462101	62,00	377
10710342AC	302,00	494	117440	106,00	450	134122AC	338,00	64	134315008	250,00	372	13462102	58,00	379
10710342BM	302,00	494	12			134122AC	338,00	64	134315008AC	388,00	372	13462102AC	89,90	379
10710342KM	302,00	494	123100C	35,00	222	134122BM	338,00	64	134315008BM	388,00	372	13462102BM	89,90	379
10710342KMB	302,00	494	123100F	35,00	222	134123NM	338,00	64	134315008NM	388,00	372	13462102KMB	89,90	379
10710342NM	302,00	494	123100F	35,00	222	134123	178,00	138	134315008OM	500,00	372	13462102NM	89,90	379
10710342OM	390,00	494	1											

Réf./Nr.	€	Page No.	Réf./Nr.	€	Page No.	Réf./Nr.	€	Page No.	Réf./Nr.	€	Page No.	Réf./Nr.	€	Page No.
13462104OP	150,00	377	13495002KMB	1.271,00	365	16123602BM	93,00	415	181191	423,00	154	19016903BM	341,00	278
13462104OPM	150,00	377	13495002NM	1.271,00	365	16123602KM	93,00	415	181191	423,00	341	19016903KMB	341,00	278
13462104OR	150,00	377	13495002OM	1.640,00	365	16123602KMB	93,00	415	18119102	423,00	153	19016903NM	341,00	278
13462202	75,00	378	13495002OP	1.640,00	365	16123602NM	93,00	415	18119102	423,00	340	19016903OM	440,00	278
13462202AC	116,00	378	13495002OPM	1.640,00	365	16123602OM	120,00	415	181203	129,00	149	19016903OPM	440,00	278
13462202BM	116,00	378	13495002OR	1.640,00	365	16123602OP	120,00	415	181217	204,00	149	19016904	220,00	278
13462202NM	116,00	378	134950AC	1.542,00	365	16123602OPM	120,00	415	181222	216,00	152	19016904AC	341,00	278
13462202OM	150,00	378	134950BM	1.542,00	365	16123602OR	120,00	415	181223	176,00	152	19016904BM	341,00	278
13462202OR	150,00	378	134950NM	1.542,00	365	16123606	25,00	415	181341	150,00	448	19016904KMB	341,00	278
134627	16,00	386	134950OM	1.990,00	365	16123606AC	38,75	415	181436	200,00	445	19016904NM	341,00	278
134628	118,00	396	134950OR	1.990,00	365	16123606BM	38,75	415	181437	240,00	460	19016904OM	440,00	278
134629	133,00	396	134951	995,00	363	16123606KM	38,75	415	181438	245,00	460	19016904OPM	440,00	278
13463301	77,00	377	13495101	800,00	363	16123606KMB	38,75	415	181468	165,00	153	19016905	220,00	278
13463302	77,00	377	13495101AC	1.240,00	363	16123606NM	38,75	415	181474	185,00	153	19016905AC	341,00	278
13463303	75,00	377	13495101BM	1.240,00	363	16123606OM	50,00	415	181540	220,00	447	19016905BM	341,00	278
13463310	13,60	490	13495101KM	1.240,00	363	16123606OP	50,00	415	181903	108,00	149	19016905KMB	341,00	278
134633410	41,00	495	13495101KMB	1.240,00	363	16123606OPM	50,00	415	181920	111,00	151	19016905NM	341,00	278
134633410NM	63,55	495	13495101NM	1.240,00	363	16123606OR	50,00	415	183341	142,00	448	19016905OM	440,00	278
13463420	61,00	495	13495101OM	1.600,00	363	16123620	15,00	415	186103	126,00	149	19016905OPM	440,00	278
13463420NM	94,55	495	13495101OP	1.600,00	363	16123620AC	23,25	415	186120	129,00	151	19016906	270,00	278
13463430	30,00	494	13495101OPM	1.600,00	363	16123620BM	23,25	415	186203	151,00	149	19016906AC	419,00	278
13463440	22,10	496	13495101OR	1.600,00	363	16123620KM	23,25	415	186217	226,00	149	19016906BM	419,00	278
13463450	22,20	491	13495102	870,00	363	16123620KMB	23,25	415	186920	133,00	151	19016906NM	419,00	278
13463460	4,40	497	13495102AC	1.349,00	363	16123620NM	23,25	415	18718250	350,00	501	19016906OM	540,00	278
13463810	21,00	496	13495102BM	1.349,00	363	16123620OM	30,00	415				19017401	200,00	284
13463820	32,00	494	13495102KM	1.349,00	363	16123620OP	30,00	415				19017401NM	310,00	284
13463910	11,00	490	13495102KMB	1.349,00	363	16123620OPM	30,00	415	19016401	135,00	282	19017402	260,00	284
134714	520,00	364	13495102NM	1.349,00	363	16123620OR	30,00	415	19016401NM	209,00	282	19017402AC	403,00	284
134715	520,00	366	13495102OM	1.740,00	363	161445	316,00	468	19016402	180,00	282	19017402BM	403,00	284
134738	54,00	380	13495102OP	1.740,00	363	161445	316,00	437	19016402AC	279,00	282	19017402KMB	403,00	284
13473850	19,50	380	13495102OPM	1.740,00	363	161446	366,00	468	19016402BM	279,00	282	19017402NM	403,00	284
13474010	19,50	493	13495102OR	1.740,00	363	161446	366,00	437	19016402KMB	279,00	282	19017402OM	520,00	284
13474020	8,80	493	134951AC	1.542,00	363	161475	245,00	400	19016402NM	279,00	282	19017402OPM	520,00	284
13474110	23,00	469	134951BM	1.542,00	363	161476	299,00	401	19016402OM	360,00	282	19017403	260,00	283
13474110AC	35,65	469	134951NM	1.542,00	363	161835	37,20	392	19016402OPM	360,00	282	19017403AC	403,00	283
13474110BM	35,65	469	134951OM	1.990,00	363	161838	57,30	393	19016403	180,00	281	19017403BM	403,00	283
13474110NM	35,65	469	134951OR	1.990,00	363	161839	27,50	404	19016403AC	279,00	281	19017403KMB	403,00	283
13474110OM	46,00	469	13499501	1.495,00	479	161840	42,00	485	19016403BM	279,00	281	19017403NM	403,00	283
13474210	12,00	498	13499502	1.595,00	479	162161	812,00	352	19016403KMB	279,00	281	19017403OM	520,00	283
13474220	15,30	498	13499503	995,00	480	162161	812,00	143	19016403NM	279,00	281	19017403OPM	520,00	283
13474310	16,80	489	13499504	1.695,00	479	16216150	300,00	501	19016403OM	360,00	281	19017404	260,00	283
13474320	16,60	489	139441	82,50	451	162245	395,00	353	19016403OPM	360,00	281	19017404AC	403,00	283
13474330	16,60	489				162245	395,00	143	19016404	180,00	281	19017404BM	403,00	283
134748	47,00	385				162245	395,00	67	19016404AC	279,00	281	19017404KMB	403,00	283
134757	22,30	407	143835	23,80	392	16235590	60,00	459	19016404BM	279,00	281	19017404NM	403,00	283
134808	37,70	380	143836	60,80	396	162435	260,00	445	19016404KMB	279,00	281	19017404OM	520,00	283
134818	85,00	379				162436	225,00	446	19016404NM	279,00	281	19017404OPM	520,00	283
134835	62,00	393				162437	260,00	460	19016404OM	360,00	281	19017405	260,00	283
134846	105,00	492				162438	265,00	460	19016404OPM	360,00	281	19017405AC	403,00	283
134870	86,00	500	16110342	165,00	494	162440	195,00	448	19016405	180,00	281	19017405BM	403,00	283
134871	99,00	500	16110342AC	256,00	494	162441	198,00	446	19016405AC	279,00	281	19017405KMB	403,00	283
134873	20,00	407	16110342BM	256,00	494	162442	174,00	447	19016405BM	279,00	281	19017405NM	403,00	283
134923	98,30	397	16110342KM	256,00	494	162443	174,00	447	19016405KMB	279,00	281	19017405OM	520,00	283
134940	795,00	366	16110342KMB	256,00	494	162456	306,00	459	19016405NM	279,00	281	19017405OPM	520,00	283
13494010	58,00	486	16110342NM	256,00	494	162540	280,00	459	19016405NM	279,00	281	19017406	310,00	283
134940AC	1.232,00	366	16110342OM	330,00	494	162540	235,00	447	19016405OM	360,00	281	19017406AC	481,00	283
134940BM	1.232,00	366	16110342OP	330,00	494	162541	270,00	446	19016405OPM	360,00	281	19017406BM	481,00	283
134940KM	1.232,00	366	16110342OPM	330,00	494	162840	33,00	485	19016406	220,00	281	19017406NM	481,00	283
134940KMB	1.232,00	366	16110342OR	330,00	494	163333	295,00	462	19016406AC	341,00	281	19017406NM	481,00	283
134940NM	1.232,00	366	16110362	175,00	495	169440	106,00	450	19016406BM	341,00	281	19017406OM	620,00	283
134940NM	1.232,00	366	16110372	82,00	495				19016406NM	341,00	281	19019601	197,00	287
134940OM	1.590,00	366	16117002	99,00	502				19016406OM	440,00	281	19031202	603,00	289
134940OP	1.590,00	366	16117102	111,00	503	17021802	94,00	456	19016419	180,00	283	19031202	603,00	70
134940OPM	1.590,00	366	16118740	75,00	378	17031802	99,00	456	19016419NM	279,00	283	19031202AC	935,00	289
134940OR	1.590,00	366	16118740AC	116,00	378	17032002	100,00	454	19016429	225,00	282	19031202AC	935,00	70
13494110	60,00	486	16118740BM	116,00	378	17033202	115,00	456	19016429AC	349,00	282	19031202BM	935,00	289
134944	795,00	364	16118740KMB	116,00	378	17033302	82,00	452	19016429BM	349,00	282	19031202BM	935,00	70
134944AC	1.232,00	364	16118740NM	116,00	378	17041802	98,00	454	19016429KMB	349,00	282	19031202KMB	935,00	289
134944BM	1.232,00	364	16118740OM	150,00	378	17044002	105,00	452	19016429NM	349,00	282	19031202NM	935,00	70
134944NM	1.232,00	364	16118740OP	150,00	378	17044102	72,50	451	19016429OM	450,00	282	19031202NM	935,00	70
134944OM	1.590,00	364	16118740OPM	150,00	378	17044702	98,50	449	19016429OPM	450,00	282	19031205NM	984,00	289
134944OR	1.590,00	364	16118740OR	150,00	378	172218	105,00	456	19016469	265,00	281	19031205OPM	1.270,00	289
134950	995,00	365	161194	300,00	499	172317	105,00	454	19016469AC	411,00	281	19031205OPM	1.270,00	289
13495001	750,00	365	161213	326,00	403	172318	115,00	454	19016469BM	411,00	281	19031205OPM	1.270,00	289
13495001AC	1.163,00	365	161214	300,00	402	17231811								

Réf./Nr.	€	Page Nb.	Réf./Nr.	€	Page Nb.	Réf./Nr.	€	Page Nb.	Réf./Nr.	€	Page Nb.	Réf./Nr.	€	Page Nb.
19038702	592,00	158	19039307BM	927,00	128	20016201AC	620,00	103	20020303OM	464,00	96	20024501	395,00	127
19038702	592,00	144	19039307KMB	927,00	286	20016201BM	620,00	350	20020303OR	464,00	96	20030001	235,00	98
19038702	592,00	285	19039307KMB	927,00	128	20016201BM	620,00	103	20020304	232,00	95	20030001AC	364,00	98
19038702	592,00	70	19039307NM	927,00	114	20016201NM	620,00	350	20020304AC	360,00	95	20030001BM	364,00	98
19038702AC	918,00	285	19039307NM	927,00	286	20016201NM	620,00	103	20020304BL	360,00	95	20030001NM	364,00	98
19038702AC	918,00	70	19039307NM	927,00	128	20016201OM	800,00	350	20020304BM	360,00	95	20030001OM	470,00	98
19038702BM	918,00	285	19039307OM	1.196,00	286	20016201OM	800,00	103	20020304NE	360,00	95	20030001OR	470,00	98
19038702BM	918,00	70	19039307OM	1.196,00	128	20016201OR	800,00	350	20020304NM	360,00	95	20030002	245,00	99
19038702KMB	918,00	285	19039307OPM	1.196,00	286	20016201OR	800,00	103	20020304OM	464,00	95	20030002AC	380,00	99
19038702KMB	918,00	70	19039307OPM	1.196,00	128	20016203	390,00	350	20020304OR	464,00	95	20030002BM	380,00	99
19038702NM	918,00	285	19063502	345,00	400	20016203	390,00	103	20020305	265,00	96	20030002NM	380,00	99
19038702NM	918,00	70	19063502BM	535,00	400	20016203AC	605,00	350	20020305AC	411,00	96	20030002OM	490,00	99
19038702OM	1.184,00	285	19063502KMB	535,00	400	20016203AC	605,00	103	20020305BL	411,00	96	20030002OR	490,00	99
19038702OM	1.184,00	70	19063502NM	535,00	400	20016203BM	605,00	350	20020305BM	411,00	96	20044001	250,00	445
19038702OPM	1.184,00	285	19063502OM	691,00	400	20016203BM	605,00	103	20020305NE	411,00	96	20044001AC	388,00	445
19038702OPM	1.184,00	70	19063502OPM	691,00	400	20016203NM	605,00	350	20020305NE	411,00	96	20044001BM	388,00	445
19038705	563,00	114	19063504	332,00	399	20016203NM	605,00	103	20020305OM	530,00	96	20044001NE	388,00	445
19038705	563,00	104	19063504AC	514,00	399	20016203OM	780,00	350	20020305OR	530,00	96	20044001NM	388,00	445
19038705	563,00	285	19063504BM	514,00	399	20016203OM	780,00	103	20020306	265,00	95	20044001OM	500,00	445
19038705AC	873,00	114	19063504NM	514,00	399	20016203OR	780,00	350	20020306AC	411,00	95	20044002	225,00	447
19038705AC	873,00	104	19063504OM	663,00	399	20016203OR	780,00	103	20020306BL	411,00	95	20044002AC	349,00	447
19038705AC	873,00	285	19250730	70,00	498	20016701	235,00	100	20020306BM	411,00	95	20044002BM	349,00	447
19038705BM	873,00	114	19250730	70,00	433	20016701AC	364,00	100	20020306NE	411,00	95	20044002NM	349,00	447
19038705BM	873,00	104	19260603	290,00	429	20016701BM	364,00	100	20020306NM	411,00	95	20047501	240,00	402
19038705BM	873,00	285	19290603	330,00	433	20016701NM	364,00	100	20020306OM	530,00	95	20050301	95,00	98
19038705KMB	873,00	285				20016701OM	470,00	100	20020306OR	530,00	95	20050301	95,00	135
19038705NM	873,00	114	20			20016701OR	470,00	100	20020501	185,00	98	20050301AC	147,00	98
19038705NM	873,00	104	20010101	150,00	96	20017001	255,00	100	20020501AC	287,00	98	20050301BM	147,00	98
19038705NM	873,00	285	20010101D	172,00	96	20017001AC	395,00	100	20020501BL	287,00	98	20050301NM	147,00	98
19038705OM	1.126,00	104	20010102	150,00	95	20017001BM	395,00	100	20020501BL	287,00	98	20050301OM	190,00	98
19038705OM	1.126,00	285	20010102D	172,00	95	20017001NM	395,00	100	20020501NE	287,00	98	20050301OR	190,00	98
19038705OPM	1.126,00	285	20010301	125,00	96	20017001OM	510,00	100	20020501NE	287,00	98	20210301	184,00	43
19039301	411,00	190	20010301AC	194,00	96	20017001OR	510,00	100	20020501NM	287,00	98	20210301AC	285,00	43
19039301	411,00	200	20010301BL	194,00	96	20017701	110,00	324	20020501OM	370,00	98	20210301BM	285,00	43
19039301	411,00	286	20010301BM	194,00	96	20017701	110,00	101	20020502	205,00	98	20210301D	206,00	43
19039301NM	637,00	286	20010301D	147,00	96	20018001	170,00	326	20020502AC	318,00	98	20210301NM	285,00	43
19039302	563,00	177	20010301NE	194,00	96	20018001	170,00	101	20020502BL	318,00	98	20210301OM	368,00	43
19039302	563,00	158	20010301NM	194,00	96	20018001AC	264,00	326	20020502BM	318,00	98	20210301OR	368,00	43
19039302	563,00	144	20010301OM	250,00	96	20018001AC	264,00	101	20020502NE	318,00	98	20210302	184,00	43
19039302	563,00	286	20010301OR	250,00	96	20018001BM	264,00	326	20020502NE	318,00	98	20210302D	206,00	43
19039302AC	873,00	286	20010302	125,00	95	20018001BM	264,00	101	20020502NM	318,00	98	20210302D	206,00	43
19039302BM	873,00	286	20010302AC	194,00	95	20018001NM	264,00	326	20020502OM	410,00	98	20210303	345,00	43
19039302KMB	873,00	286	20010302BL	194,00	95	20018001NM	264,00	101	20020502OR	410,00	98	20210303AC	535,00	43
19039302NM	873,00	286	20010302BM	194,00	95	20018001OM	340,00	326	20020503	225,00	98	20210303BM	535,00	43
19039302OM	1.126,00	286	20010302D	147,00	95	20018001OM	340,00	101	20020503AC	349,00	98	20210303NM	535,00	43
19039302OPM	1.126,00	286	20010302NE	194,00	95	20018001OR	340,00	326	20020503BL	349,00	98	20210303OM	690,00	43
19039305	595,00	168	20010302NM	194,00	95	20018001OR	340,00	101	20020503BM	349,00	98	20210303OR	690,00	43
19039305	595,00	285	20010302OM	250,00	95	20018001OR	340,00	101	20020503NE	349,00	98	20210304	345,00	43
19039305	595,00	128	20010302OR	250,00	95	20018002	482,00	329	20020503NM	349,00	98	20210305	380,00	44
19039305AC	922,00	285	20011001	212,00	97	20018002	482,00	102	20020503OM	450,00	98	20210305AC	589,00	44
19039305AC	922,00	128	20011001BL	329,00	97	20018005	750,00	331	20020503OR	450,00	98	20210305BM	589,00	44
19039305BM	922,00	285	20011001NE	329,00	97	20018005	750,00	103	20020504	200,00	97	20210305NM	589,00	44
19039305BM	922,00	128	20011002	212,00	96	20018005AC	1.163,00	331	20020504AC	310,00	97	20210305OM	760,00	44
19039305KMB	922,00	285	20011002BL	329,00	96	20018005AC	1.163,00	103	20020504BL	310,00	97	20210305OR	760,00	44
19039305KMB	922,00	128	20011002NE	329,00	96	20018005BM	1.163,00	331	20020504BM	310,00	97	20210306	380,00	43
19039305NM	922,00	285	20012001	128,00	99	20018005BM	1.163,00	103	20020504NE	310,00	97	20210501	370,00	44
19039305NM	922,00	128	20012001AC	198,00	99	20018005NM	1.163,00	331	20020504NM	310,00	97	20210501AC	574,00	44
19039305OM	1.190,00	285	20012001BL	198,00	99	20018005NM	1.163,00	103	20020504OM	400,00	97	20210501BM	574,00	44
19039305OM	1.190,00	128	20012001BM	198,00	99	20018005OM	1.500,00	331	20020504OR	400,00	97	20210501NM	574,00	44
19039305OPM	1.190,00	285	20012001D	150,00	99	20018005OM	1.500,00	103	20020505	210,00	97	20210501OM	740,00	44
19039305OPM	1.190,00	128	20012001NE	198,00	99	20018005OR	1.500,00	331	20020505AC	326,00	97	20210501OR	740,00	44
19039306	691,00	89	20012001NM	198,00	99	20018009	422,00	332	20020505BL	326,00	97	20212001	187,00	46
19039306	691,00	284	20012001OM	256,00	99	20018009	422,00	102	20020505BM	326,00	97	20212001AC	290,00	46
19039306	691,00	51	20012001OR	256,00	99	20018010	95,50	326	20020505NE	326,00	97	20212001BM	290,00	46
19039306AC	1.071,00	89	20012002	128,00	99	20018010	95,50	101	20020505NM	326,00	97	20212001D	209,00	46
19039306AC	1.071,00	284	20012002AC	198,00	99	20018010	95,50	101	20020505OM	420,00	97	20212001NM	290,00	46
19039306AC	1.071,00	51	20012002BL	198,00	99	20018010OM	191,00	326	20020505OR	420,00	97	20212001OM	374,00	46
19039306BM	1.071,00	89	20012002BM	198,00	99	20018010OM	191,00	101	20020506	220,00	97	20212001OR	374,00	46
19039306BM	1.071,00	284	20012002D	150,00	99	20018010OR	191,00	326	20020506AC	341,00	97	20212002	187,00	46
19039306BM	1.071,00	51	20012002NE	198,00	99	20018010OR	191,00	101	20020506BL	341,00	97	20212002D	209,00	46
19039306NM	1.071,00	89	20012002NM	198,00	99	20018011	456,00	328	20020506BM	341,00	97	20216101	500,00	348
19039306NM	1.071,00	284	20012002OM	256,00	99	20018011	456,00	101	20020506NE	341,00	97	20216101	500,00	50
19039306NM	1.071,00	51	20012002OM	256,00	99	20018080	449,00	332	20020506NM	341,00	97	20216101AC	775,00	348
19039306OM	1.382,													

Réf./Nr.	€	Page No.	Réf./Nr.	€	Page No.	Réf./Nr.	€	Page No.	Réf./Nr.	€	Page No.	Réf./Nr.	€	Page No.
20216103BM	760,00	50	202278100M	170,00	48	20230002OR	530,00	46	20322401	163,00	151	20528006	319,00	166
20216103NM	760,00	348	202278100R	170,00	302	20230003	270,00	46	20324501	395,00	353	20528006	319,00	320
20216103NM	760,00	50	202278100R	170,00	48	20230003AC	419,00	46	20324501	395,00	157	20528110	95,00	165
20216103OM	980,00	348	20228003	624,00	313	20230003BM	419,00	46	20324501	395,00	103	20528110	95,00	307
20216103OM	980,00	50	20228003	624,00	49	20230003NM	419,00	46	20324501	395,00	143	20530001	210,00	163
20216103OR	980,00	348	20228003AC	967,00	313	20230003OM	540,00	46	20340301	170,00	150	20530002	220,00	163
20216103OR	980,00	50	20228003AC	967,00	49	20230003OR	540,00	46	20370301	160,00	150	20530001	220,00	163
20216701	328,00	47	20228003BM	967,00	313	20230004	280,00	46	20410301	87,00	173	20530002	230,00	163
20216701AC	508,00	47	20228003BM	967,00	49	20230004AC	434,00	46	20410301D	109,00	173	20544001	220,00	446
20216701BM	508,00	47	20228003NM	967,00	313	20230004BM	434,00	46	20412001	90,00	173	20544001AC	341,00	446
20216701NM	508,00	47	20228003NM	967,00	49	20230004NM	434,00	46	20412001D	112,00	173	20544001BM	341,00	446
20216701OM	656,00	47	20228003OM	1.248,00	313	20230004OM	560,00	46	20416701	125,00	174	20544001NM	341,00	446
20216701OR	656,00	47	20228003OM	1.248,00	49	20230004OR	560,00	46	20417001	145,00	174	20544001OM	440,00	446
20217001	348,00	47	20228003OR	1.248,00	313	20230001	290,00	45	20417701	92,00	325	20548601	245,00	445
20217001AC	539,00	47	20228003OR	1.248,00	49	202300011AC	450,00	45	20417701	92,00	176	20548601AC	380,00	445
20217001BM	539,00	47	20228004	599,00	309	202300011BM	450,00	45	20418001	132,00	327	20548601BM	380,00	445
20217001NM	539,00	47	20228004	599,00	48	202300011NM	450,00	45	20418001	132,00	176	20548601NM	380,00	445
20217001OM	696,00	47	20228004AC	928,00	309	202300011OM	580,00	45	20418002	369,00	331	20548601OM	490,00	445
20217001OR	696,00	47	20228004AC	928,00	48	202300011OR	580,00	45	20418002	369,00	177	20548702	425,00	457
20218201	63,00	406	20228004BM	928,00	309	202300012	300,00	45	20418005	356,00	334	20548702AC	659,00	457
20218201AC	97,65	406	20228004BM	928,00	48	202300012AC	465,00	45	20418005	356,00	177	20548702BM	659,00	457
20218201BM	97,65	406	20228004NM	928,00	309	202300012BM	465,00	45	20425001	85,00	258	20548702NM	659,00	457
20218201NM	97,65	406	20228004NM	928,00	48	202300012NM	465,00	45	20425003	439,00	169	20560301	295,00	429
20218201OM	126,00	406	20228004OM	1.198,00	309	202300012OM	600,00	45	20425003	439,00	178	20560302	335,00	432
20218201OR	126,00	406	20228004OM	1.198,00	48	202300012OR	600,00	45	20425003	439,00	265	20718107	155,00	502
20219101	720,00	338	20228004OR	1.198,00	309	202300013	305,00	45	20425004	465,00	169	20718107AC	240,00	502
20219101AC	720,00	47	20228004OR	1.198,00	48	202300013AC	473,00	45	20425004	465,00	178	20718107BM	240,00	502
20219101AC	1.116,00	338	20228005	743,00	312	202300013BM	473,00	45	20425004	465,00	261	20718107NM	240,00	502
20219101AC	1.116,00	47	20228005	743,00	49	202300013NM	473,00	45	20425005	792,00	267	20718107OM	310,00	502
20219101BM	1.116,00	338	20228005AC	1.152,00	312	202300013OM	610,00	45	20425006	393,00	270	20718107OR	310,00	502
20219101BM	1.116,00	47	20228005AC	1.152,00	49	202300013OR	610,00	45	20427810	60,00	174	20718201	70,00	293
20219101NM	1.116,00	338	20228005BM	1.152,00	312	202300014	315,00	45	20427810	60,00	304	20718201	70,00	405
20219101NM	1.116,00	47	20228005BM	1.152,00	49	202300014AC	488,00	45	20428003	338,00	175	20718201	70,00	421
20224501	395,00	353	20228005NM	1.152,00	312	202300014BM	488,00	45	20428003	338,00	316	20718201	70,00	233
20224501	395,00	50	20228005NM	1.152,00	49	202300014NM	488,00	45	20428004	357,00	175	20718201AC	109,00	293
20225053	684,00	52	20228005OM	1.486,00	312	202300014OM	630,00	45	20428004	357,00	312	20718201AC	109,00	405
20225053	684,00	263	20228005OM	1.486,00	49	202300014OR	630,00	45	20428005	599,00	175	20718201AC	109,00	421
20225053AC	1.060,00	52	20228005OR	1.486,00	312	20261310	340,00	429	20428005	599,00	318	20718201AC	109,00	233
20225053AC	1.060,00	263	20228005OR	1.486,00	49	20261310	340,00	44	20428006	304,00	176	20718201BM	109,00	293
20225053BM	1.060,00	52	20228006	1.080,00	316	20261310AC	527,00	429	20428006	304,00	321	20718201BM	109,00	405
20225053BM	1.060,00	263	20228006	1.080,00	49	20261310AC	527,00	44	20428110	75,00	174	20718201BM	109,00	421
20225053NM	1.060,00	52	20228006AC	1.674,00	316	20261310BM	527,00	429	20428110	75,00	308	20718201BM	109,00	233
20225053NM	1.060,00	263	20228006AC	1.674,00	49	20261310BM	527,00	44	20430001	200,00	173	20718201NM	109,00	293
20225053OM	1.368,00	52	20228006BM	1.674,00	316	20261310NM	527,00	429	20430002	210,00	173	20718201NM	109,00	405
20225053OM	1.368,00	263	20228006BM	1.674,00	49	20261310NM	527,00	44	20510301	102,00	163	20718201NM	109,00	421
20225053OR	1.368,00	52	20228006NM	1.674,00	316	20261310OM	680,00	429	20510301D	124,00	163	20718201NM	109,00	233
20225053OR	1.368,00	263	20228006NM	1.674,00	49	20261310OM	680,00	44	20510303	200,00	163	20718201OM	140,00	293
20225054	659,00	259	20228006OM	2.160,00	316	20261310OR	680,00	429	20511201	113,00	472	20718201OM	140,00	405
20225054AC	1.021,00	259	20228006OM	2.160,00	49	20261310OR	680,00	44	20511202	153,00	472	20718201OM	140,00	421
20225054BM	1.021,00	259	20228006OR	2.160,00	316	20261320	380,00	432	20512001	105,00	164	20718201OM	140,00	233
20225054NM	1.021,00	259	20228006OR	2.160,00	49	20261320	380,00	44	20512001D	127,00	164	20718201OPM	140,00	421
20225054OM	1.318,00	259	20228007	472,00	319	20261320AC	589,00	432	20516101	360,00	351	20718201OPM	140,00	233
20225054OR	1.318,00	259	20228007	472,00	50	20261320AC	589,00	44	20516101	360,00	168	20718201OR	140,00	293
20225055	803,00	52	20228007AC	732,00	319	20261320BM	589,00	432	20516103	350,00	351	20718201OR	140,00	405
20225055	803,00	262	20228007AC	732,00	50	20261320BM	589,00	44	20516103	350,00	168	20718201OR	140,00	421
20225055AC	1.245,00	52	20228007BM	732,00	319	20261320NM	589,00	432	20516701	130,00	164	20718201OR	140,00	233
20225055AC	1.245,00	262	20228007BM	732,00	50	20261320NM	589,00	44	20517001	150,00	164	20725001	155,00	507
20225055BM	1.245,00	52	20228007NM	732,00	319	20261320OM	760,00	432	20517701	92,00	166	20785001	130,00	19
20225055BM	1.245,00	262	20228007NM	732,00	50	20261320OM	760,00	44	20517701	92,00	324	20785001	130,00	256
20225055NM	1.245,00	52	20228007OM	944,00	319	20261320OR	760,00	432	20518001	132,00	166	20827810	80,00	208
20225055NM	1.245,00	262	20228007OM	944,00	50	20261320OR	760,00	44	20518001	132,00	326	20827810	80,00	217
20225055OM	1.606,00	52	20228007OR	944,00	319	20263901	48,00	381	20518002	405,00	167	20827810	80,00	188
20225055OM	1.606,00	262	20228007OR	944,00	50	20263901AC	74,40	381	20518002	405,00	329	20827810	80,00	198
20225055OR	1.606,00	52	20228110	110,00	305	20263901BM	74,40	381	20518006	410,00	167	20827810	80,00	164
20225055OR	1.606,00	262	20228110	110,00	48	20263901KM	74,40	381	20518006	410,00	329	20827810	80,00	83
20225056	1.140,00	268	20228110AC	171,00	305	20263901KMB	74,40	381	20518007	384,00	167	20827810	80,00	174
20225056AC	1.767,00	268	20228110AC	171,00	48	20263901NM	74,40	381	20518007	384,00	333	20827810	80,00	113
20225056BM	1.767,00	268	20228110BM	171,00	305	20263901OM	96,00	381	20518301	33,50	407	20827810	80,00	139
20225056NM	1.767,00	268	20228110BM	171,00	48	20263901OP	96,00	381	20522201	220,00	100	20827810	80,00	124
20225056OM	2.280,00	268	20228110NM	171,00	305	20263901OPM	96,00	381	20522201AC	341,00	100	20827810	80,00	302
20225056OR	2.280,00	268	20228110NM	171,00	48	20263901OR	96,00	381	20522201BM	341,00	100	20827810	80,00	48
20225057	532,00	270	20228110OM	220,00	305	20310301	84,00	149	20522201NM	341,00	100	20827810	80,00	65
20225057AC	825,00	270	20228110OM	220,00	48	2031								

Réf./Nr.	€	Page No.	Réf./Nr.	€	Page No.	Réf./Nr.	€	Page No.	Réf./Nr.	€	Page No.	Réf./Nr.	€	Page No.
21			21112002KM	169,00	123	21120301OR	444,00	120	21125005OP	1.546,00	262	21128005	718,00	313
			21112002KMB	169,00	123	21120302	222,00	119	21125005OPM	1.546,00	129	21128005AC	1.113,00	126
21018107	99,00	502	21112002NM	169,00	123	21120302AC	344,00	119	21125005OPM	1.546,00	262	21128005AC	1.113,00	313
21018107AC	153,00	502	21112002OM	218,00	123	21120302BM	344,00	119	21125005OR	1.546,00	129	21128005BM	1.113,00	126
21018107BM	153,00	502	21112002OP	218,00	123	21120302KM	344,00	119	21125005OR	1.546,00	262	21128005BM	1.113,00	313
21018107KM	153,00	502	21112002OPM	218,00	123	21120302KMB	344,00	119	21125006	1.110,00	266	21128005KM	1.113,00	126
21018107KMB	153,00	502	21112002OR	218,00	123	21120302NM	344,00	119	21125006AC	1.721,00	266	21128005KM	1.113,00	313
21018107NM	153,00	502	21116101	370,00	350	21120302OM	444,00	119	21125006BM	1.721,00	266	21128005KMB	1.113,00	126
21018107OM	198,00	502	21116101	370,00	127	21120302OP	444,00	119	21125006KMB	1.721,00	266	21128005KMB	1.113,00	313
21018107OP	198,00	502	21116101AC	574,00	350	21120302OPM	444,00	119	21125006KMB	1.721,00	266	21128005NM	1.113,00	126
21018107OPM	198,00	502	21116101AC	574,00	127	21120302OR	444,00	119	21125006NM	1.721,00	266	21128005NM	1.113,00	313
21018107OR	198,00	502	21116101BM	574,00	350	21120501	175,00	121	21125006OM	2.220,00	266	21128005OM	1.436,00	126
21027301	1.141,00	293	21116101BM	574,00	127	21120501AC	271,00	121	21125006OP	2.220,00	266	21128005OM	1.436,00	313
21027301AC	1.769,00	293	21116101KM	574,00	350	21120501BM	271,00	121	21125006OPM	2.220,00	266	21128005OP	1.436,00	126
21027301BM	1.769,00	293	21116101KM	574,00	127	21120501KM	271,00	121	21125006OR	2.220,00	266	21128005OP	1.436,00	313
21027301NM	1.769,00	293	21116101KMB	574,00	350	21120501KMB	271,00	121	21125007	449,00	270	21128005OPM	1.436,00	126
21027301OM	2.282,00	293	21116101KMB	574,00	127	21120501NM	271,00	121	21125007AC	696,00	270	21128005OPM	1.436,00	313
21027301OR	2.282,00	293	21116101NM	574,00	350	21120501OM	350,00	121	21125007BM	696,00	270	21128005OR	1.436,00	126
21027303	1.825,00	294	21116101NM	574,00	127	21120501OP	350,00	121	21125007KM	696,00	270	21128005OR	1.436,00	313
21027303AC	2.829,00	294	21116101OM	740,00	350	21120501OPM	350,00	121	21125007KMB	696,00	270	21128006	1.055,00	126
21027303BM	2.829,00	294	21116101OM	740,00	127	21120501OR	350,00	121	21125007NM	696,00	270	21128006	1.055,00	317
21027303NM	2.829,00	294	21116101OP	740,00	350	21122401	190,00	123	21125007OP	898,00	270	21128006AC	1.635,00	126
21027303OM	3.650,00	294	21116101OP	740,00	127	21122401AC	295,00	123	21125007OPM	898,00	270	21128006AC	1.635,00	317
21027303OR	3.650,00	294	21116101OPM	740,00	350	21122401BM	295,00	123	21125007OPM	898,00	270	21128006BM	1.635,00	126
21027304	1.133,00	294	21116101OPM	740,00	127	21122401KM	295,00	123	21125007OR	898,00	270	21128006BM	1.635,00	317
21027305	1.231,00	294	21116101OR	740,00	350	21122401KMB	295,00	123	21127810	75,00	124	21128006KM	1.635,00	126
21027309	1.550,00	295	21116101OR	740,00	127	21122401NM	295,00	123	21127810	75,00	303	21128006KM	1.635,00	317
21027310	1.251,00	295	21116103	380,00	351	21122401OM	380,00	123	21127810AC	116,00	124	21128006KMB	1.635,00	126
21027311	1.279,00	295	21116103	380,00	127	21122401OP	380,00	123	21127810AC	116,00	303	21128006KMB	1.635,00	317
21027311AC	1.982,00	295	21116103AC	589,00	351	21122401OPM	380,00	123	21127810BM	116,00	124	21128006NM	1.635,00	126
21027311BM	1.982,00	295	21116103AC	589,00	127	21122401OR	380,00	123	21127810BM	116,00	303	21128006NM	1.635,00	317
21027311NM	1.982,00	295	21116103BM	589,00	351	21125001	110,00	257	21127810KM	116,00	124	21128006OM	2.110,00	126
21027312	931,00	296	21116103BM	589,00	127	21125001AC	171,00	257	21127810KM	116,00	303	21128006OM	2.110,00	317
21027313	862,00	296	21116103KM	589,00	351	21125001BM	171,00	257	21127810KMB	116,00	124	21128006OP	2.110,00	126
21027313AC	1.336,00	296	21116103KM	589,00	127	21125001KM	171,00	257	21127810KMB	116,00	303	21128006OP	2.110,00	317
21027313BM	1.336,00	296	21116103KMB	589,00	351	21125001KMB	171,00	257	21127810NM	116,00	124	21128006OPM	2.110,00	126
21027313NM	1.336,00	296	21116103KMB	589,00	127	21125001NM	171,00	257	21127810NM	116,00	303	21128006OPM	2.110,00	317
21027391	528,00	293	21116103NM	589,00	351	21125001OM	220,00	257	21127810OM	150,00	124	21128006OR	2.110,00	126
21027391AC	818,00	293	21116103NM	589,00	127	21125001OP	220,00	257	21127810OM	150,00	303	21128006OR	2.110,00	317
21027391BM	818,00	293	21116103OM	760,00	351	21125001OPM	220,00	257	21127810OP	150,00	124	21128007	394,00	126
21027391NM	818,00	293	21116103OM	760,00	127	21125001OR	220,00	257	21127810OP	150,00	303	21128007	394,00	320
21027391OM	1.056,00	293	21116103OP	760,00	351	21125003	559,00	128	21127810OPM	150,00	124	21128007AC	611,00	126
21027391OR	1.056,00	293	21116103OP	760,00	127	21125003	559,00	264	21127810OPM	150,00	303	21128007AC	611,00	320
21027399	395,00	293	21116103OPM	760,00	351	21125003AC	866,00	128	21127810OR	150,00	124	21128007BM	611,00	126
21027399AC	612,00	293	21116103OPM	760,00	127	21125003AC	866,00	264	21127810OR	150,00	303	21128007BM	611,00	320
21027399BM	612,00	293	21116103OR	760,00	351	21125003BM	866,00	128	21128003	504,00	125	21128007KM	611,00	126
21027399NM	612,00	293	21116103OR	760,00	127	21125003BM	866,00	264	21128003	504,00	314	21128007KM	611,00	320
21027399OM	790,00	293	21116701	220,00	124	21125003KM	866,00	128	21128003AC	781,00	125	21128007KMB	611,00	126
21027399OR	790,00	293	21116701AC	341,00	124	21125003KMB	866,00	264	21128003AC	781,00	314	21128007KMB	611,00	320
21110301	106,00	119	21116701BM	341,00	124	21125003KMB	866,00	128	21128003BM	781,00	125	21128007NM	611,00	126
21110301AC	164,00	119	21116701KM	341,00	124	21125003KMB	866,00	264	21128003BM	781,00	314	21128007NM	611,00	320
21110301BM	164,00	119	21116701KMB	341,00	124	21125003NM	866,00	128	21128003KM	781,00	125	21128007OM	788,00	126
21110301D	128,00	119	21116701NM	341,00	124	21125003NM	866,00	264	21128003KM	781,00	314	21128007OM	788,00	320
21110301KM	164,00	119	21116701OM	440,00	124	21125003OM	1.118,00	128	21128003KMB	781,00	125	21128007OP	788,00	126
21110301KMB	164,00	119	21116701OP	440,00	124	21125003OM	1.118,00	264	21128003KMB	781,00	314	21128007OP	788,00	320
21110301NM	164,00	119	21116701OPM	440,00	124	21125003OP	1.118,00	128	21128003NM	781,00	125	21128007OPM	788,00	126
21110301OM	212,00	119	21116701OR	440,00	124	21125003OP	1.118,00	264	21128003NM	781,00	314	21128007OPM	788,00	320
21110301OP	212,00	119	21117001	240,00	124	21125003OPM	1.118,00	128	21128003OP	1.008,00	125	21128007OR	788,00	126
21110301OPM	212,00	119	21117001AC	372,00	124	21125003OPM	1.118,00	264	21128003OPM	1.008,00	314	21128007OR	788,00	320
21110301OR	212,00	119	21117001BM	372,00	124	21125003OR	1.118,00	128	21128003OPM	1.008,00	125	21128110	95,00	125
21110302	106,00	119	21117001KM	372,00	124	21125003OR	1.118,00	264	21128003OPM	1.008,00	314	21128110	95,00	306
21110302AC	164,00	119	21117001KMB	372,00	124	21125004	592,00	260	21128003OPM	1.008,00	125	21128110AC	147,00	125
21110302BM	164,00	119	21117001NM	372,00	124	21125004AC	918,00	260	21128003OPM	1.008,00	314	21128110AC	147,00	306
21110302D	128,00	119	21117001OM	480,00	124	21125004BM	918,00	260	21128003OR	1.008,00	125	21128110BM	147,00	125
21110302KM	164,00	119	21117001OP	480,00	124									

Ref./Nr.	€	Page No.	Ref./Nr.	€	Page No.	Ref./Nr.	€	Page No.	Ref./Nr.	€	Page No.	Ref./Nr.	€	Page No.
21130001OP	450,00	122	21190401KM	307,00	120	21619601	244,00	288	21828003	341,00	315	24212101OR	540,00	26
21130001OPM	450,00	122	21190401KMB	307,00	120	21619601NM	378,00	210	21828004	369,00	188	24212201	177,00	26
21130001OR	450,00	122	21190401NM	307,00	120	21619601NM	378,00	288	21828004	369,00	311	24212201AC	274,00	26
21130002	235,00	123	21190401OM	396,00	120	21625001	80,00	258	21828005	589,00	189	24212201LM	248,00	26
21130002AC	364,00	123	21190401OP	396,00	120	21625001NM	124,00	258	21828005	589,00	318	24212201LV	248,00	26
21130002BM	364,00	123	21190401OPM	396,00	120	21625004	405,00	211	21828006	340,00	189	24212201OR	354,00	26
21130002KM	364,00	123	21190401OR	396,00	120	21625004	405,00	261	21828006	340,00	321	24212202	275,00	26
21130002KMB	364,00	123	21190501	208,00	120	21626710	75,00	206	21828110	75,00	188	24212202AC	426,00	26
21130002NM	364,00	123	21190501AC	322,00	120	21627010	95,00	206	21828110	75,00	307	24212202LM	385,00	26
21130002OM	470,00	123	21190501BM	322,00	120	21627810	55,00	208	21830003	190,00	184	24212202LV	385,00	26
21130002OP	470,00	123	21190501KM	322,00	120	21627810	55,00	305	21830004	200,00	184	24212202OR	550,00	26
21130002OPM	470,00	123	21190501KMB	322,00	120	21628004	334,00	208	21830010	44,80	501	24214501	445,00	32
21130002OR	470,00	123	21190501NM	322,00	120	21628004	334,00	312	21830801	140,00	184	24214501AC	690,00	32
21130001	260,00	122	21190501OM	416,00	120	21628110	70,00	208	21830802	130,00	184	24214501LM	623,00	32
21130001AC	403,00	122	21190501OP	416,00	120	21628110	70,00	308	21831221	431,00	187	24214501LV	623,00	32
21130001BM	403,00	122	21190501OPM	416,00	120	21631221	439,00	207	21831221	431,00	344	24214501OR	890,00	32
21130001KM	403,00	122	21190501OR	416,00	120	21631221	439,00	345	21880301	175,00	184	24214601	560,00	32
21130001KMB	403,00	122	21190601	218,00	121	2163200311	156,00	477	21899501	268,00	186	24214601AC	868,00	32
21130001NM	403,00	122	21190601AC	338,00	121	21632010	80,00	455	21899501	268,00	343	24214601LM	784,00	32
21130001OM	520,00	122	21190601BM	338,00	121	21632020	82,00	455				24214601LV	784,00	32
21130001OP	520,00	122	21190601KM	338,00	121	21632030	84,00	455				24214601OR	1.120,00	32
21130001OPM	520,00	122	21190601KMB	338,00	121	21639301	336,00	210	23444005	5,00	524	24214602	555,00	32
21130001OR	520,00	122	21190601NM	338,00	121	21639302NM	520,00	210	23461013	5,00	524	24214602AC	860,00	32
211300012	270,00	122	21190601OM	436,00	121	21639502NM	651,00	211	23461015	5,00	524	24214602LM	777,00	32
211300012AC	419,00	122	21190601OP	436,00	121	21639521	436,00	211	23461038	5,00	525	24214602LV	777,00	32
211300012BM	419,00	122	21190601OPM	436,00	121	21642010	85,00	456	23461050	5,00	524	24214602OR	1.110,00	32
211300012KM	419,00	122	21190601OR	436,00	121	21644010	79,00	450	23461301	5,00	524	24215101	270,00	25
211300012KMB	419,00	122	21210001	42,50	473	21644020	85,00	450	23461303	5,00	524	24215101AC	419,00	25
211300012NM	419,00	122	21210301	58,50	472	21644710	74,50	449	23461305	7,00	524	24215101LM	378,00	25
211300012OM	540,00	122	21220001	38,00	474	21644720	80,50	449	23461380	5,00	524	24215101LV	378,00	25
211300012OP	540,00	122	21510303	51,00	215	21710301	77,00	195	23461501	5,00	524	24215101OR	540,00	25
211300012OPM	540,00	122	21510303D	61,00	215	21710303	75,00	195	23466001	5,00	524	24215102	290,00	25
211300012OR	540,00	122	21510310	54,00	215	21710401	83,00	195	23466203	5,00	524	24215102AC	450,00	25
21130501	195,00	121	21510310D	64,00	215	21712001	78,00	196	23466205	5,00	524	24215102LM	406,00	25
21130501AC	302,00	121	21510410	60,00	215	21712301	170,00	185	23466905	5,00	525	24215102LV	406,00	25
21130501BM	302,00	121	21510410D	70,00	216	21712301	170,00	196	23466938	5,00	525	24215102OR	580,00	25
21130501KM	302,00	121	21512010	54,00	216	21716401	140,00	282	23467205	5,00	525	24215501	89,00	39
21130501KMB	302,00	121	21512010D	64,00	216	21716409	185,00	282	23467238	5,00	525	24215501AC	138,00	39
21130501NM	302,00	121	21516710	84,00	216	21716701	100,00	197	23468301	7,50	525	24215501LM	125,00	39
21130501OM	390,00	121	21517010	99,00	217	21717001	120,00	197	23468303	7,50	525	24215501LV	125,00	39
21130501OP	390,00	121	21517701	80,00	218	21717701	92,00	200				24215501OR	178,00	39
21130501OPM	390,00	121	21517701	80,00	325	21717701	92,00	325				24215502	89,00	39
21130501OR	390,00	121	21518001	115,00	218	21718001	132,00	200	24210201	260,00	23	24215502AC	138,00	39
21140501	215,00	121	21518001	115,00	327	21718001	132,00	327	24210201AC	403,00	23	24215502LM	125,00	39
21140501AC	333,00	121	21518201	48,00	406	21719101	293,00	198	24210201LM	364,00	23	24215502LV	125,00	39
21140501BM	333,00	121	21525001	80,00	258	21719101	293,00	344	24210201LV	364,00	23	24215502OR	178,00	39
21140501KM	333,00	121	21525004	455,00	159	21720301	141,00	195	24210201OR	520,00	23	24216301	280,00	27
21140501KMB	333,00	121	21525004	455,00	262	21720303	139,00	195	24210301	205,00	23	24216301AC	434,00	27
21140501NM	333,00	121	21525004NM	705,00	262	21725001	85,00	257	24210301AC	318,00	23	24216301LM	392,00	27
21140501OM	430,00	121	21526710	70,00	216	21725003	391,00	191	24210301LM	287,00	23	24216301LV	392,00	27
21140501OP	430,00	121	21527010	85,00	217	21725003	391,00	201	24210301LV	287,00	23	24216301OR	560,00	27
21140501OPM	430,00	121	21527810	55,00	217	21725003	391,00	265	24210301OR	410,00	23	24216402	641,00	34
21140501OR	430,00	121	21527810	55,00	305	21725004	419,00	191	24210501	365,00	24	24216402AC	994,00	34
21150301	100,00	122	21528110	70,00	217	21725004	419,00	201	24210501AC	566,00	24	24216402LM	897,00	34
21150301AC	155,00	122	21528110	70,00	308	21725004	419,00	261	24210501LM	511,00	24	24216402LV	897,00	34
21150301BM	155,00	122	21530601	26,00	219	21725005	790,00	267	24210501LV	511,00	24	24216409	465,00	33
21150301KM	155,00	122	21533301	62,00	452	21725006	401,00	269	24210501OR	730,00	24	24216409AC	721,00	33
21150301KMB	155,00	122	21544101	68,00	451	21726701	80,00	197	24210601	310,00	24	24216409LM	651,00	33
21150301NM	155,00	122	21550601	30,00	219	21727001	100,00	197	24210601AC	481,00	24	24216409LV	651,00	33
21150301OM	200,00	122	21552001	24,00	219	21727810	60,00	198	24210601LM	434,00	24	24216409OR	930,00	33
21150301OP	200,00	122	21552002	25,50	219	21727810	60,00	304	24210601LV	434,00	24	24216701	290,00	27
21150301OPM	200,00	122	21599002	241,00	218	21728003	341,00	199	24210601OR	620,00	24	24216701AC	450,00	27
21150301OR	200,00	122	21599002	241,00	331	21728003	341,00	315	24210801	240,00	23	24216701LM	406,00	27
21180301	255,00	120	2161030111	92,30	477	21728004	368,00	199	24210801AC	372,00	23	24216701LV	406,00	27
21180301AC	395,00	120	21610303	58,00	205	21728004	368,00	311	24210801LM	336,00	23	24216701OR	580,00	27
21180301BM	395,00	120	21610303NM	89,90	205	21728110	75,00	199	24210801LV	336,00	23	24217001	335,00	27
21180301KM	395,00	120	21610310	60,00	205	21728110	75,00	307	24210801OR	480,00	23	24217001AC	519,00	27
21180301KMB	395,00	120	21610410	66,00	205	21730001	180,00	196	24210901	170,00	23	24217001LM	469,00	27
21180301NM	395,00	120	21612010	61,00	205	21730002	190,00	196	24210901AC	264,00	23	24217001LV	469,00	27
21180301OM	510,00	120	21612010NM	94,55	205	21731221	445,00	198	24210901LM	238,00	23	24217001OR	670,00	27
21180301OP	510,00	120	21616401	135,00	209	21731221	445,00	344	24210901LV	238,00	23	24217301	105,00	24
21180301OPM	510,00	120	21616401NM	209,00	209	21810301	82,00	183	24210901OR	340,00	23	24217301AC	163,00	24
21180301OR	510,00	120	21616409	149,00	209	21810303	80,00	183	24210902	265,00	23	24217301LM	147,00	24
21180302	255,00	119	21616409NM	231,00	209	21810401	88,00	183	24210902AC	411,00	23	24217301LV	147,00	24
21180302AC	395,00	1												

Réf./Nr.	€	Page No.	Réf./Nr.	€	Page No.	Réf./Nr.	€	Page No.	Réf./Nr.	€	Page No.	Réf./Nr.	€	Page No.
24217601AC	643,00	27	24220001LM	350,00	24	24273201	210,00	393	26110502OP	480,00	60	26218004NM	153,00	502
24217601LM	581,00	27	24220001LV	350,00	24	24273201AC	326,00	29	26110502OPM	480,00	60	26218004OM	198,00	502
24217601LV	581,00	27	24220001OR	500,00	24	24273201LM	294,00	29	26110502OR	480,00	60	26218004OP	198,00	502
24217601OR	830,00	27	24221501	230,00	463	24273201LV	294,00	393	26112001	168,00	63	26218004OPM	198,00	502
24217602	849,00	28	24221501AC	357,00	463	24273201LV	294,00	393	26112001D	190,00	63	26218004OR	198,00	502
24217602AC	1.316,00	28	24221501LM	322,00	463	24273201LV	294,00	393	26116701	265,00	64	26222402	210,00	63
24217602LM	1.189,00	28	24221501LV	322,00	463	24284001	46,50	484	26116701AC	411,00	64	26222402AC	326,00	63
24217602LV	1.189,00	28	24221501OR	460,00	463	24284001AC	72,10	484	26116701BM	411,00	64	26222402BM	326,00	63
24217609	650,00	33	24222001	243,00	26	24284001AM	72,10	484	26116701KMB	411,00	64	26222402KMB	326,00	63
24217609AC	1.008,00	33	24222001AC	377,00	26	24284001BL	72,10	484	26116701NM	411,00	64	26222402NM	326,00	63
24217609LM	910,00	33	24222001LM	340,00	26	24284001BM	72,10	484	26116701OM	530,00	64	26222402OM	420,00	63
24217609LV	910,00	33	24222001LV	340,00	26	24284001CM	72,10	484	26116701OP	530,00	64	26222402OPM	420,00	63
24217609OR	1.300,00	33	24222001OR	486,00	26	24284001LM	65,10	484	26116701OPM	530,00	64	26222402OR	420,00	63
24217701	110,00	30	24230601	98,00	25	24284001LV	65,10	484	26116701TAM	411,00	64	26222402TAM	326,00	63
24217701AC	171,00	30	24230601AC	152,00	25	24284001NE	72,10	484	26116701TRO	411,00	64	26222402TRO	326,00	63
24217701LM	154,00	30	24230601LM	137,00	25	24284001NM	72,10	484	26117001	285,00	65	26225001	130,00	256
24217701LV	154,00	30	24230601LV	137,00	25	24284001OM	93,00	484	26117001AC	442,00	65	26225001AC	202,00	256
24217701OR	220,00	30	24230601OR	196,00	25	24284001OP	93,00	484	26117001BM	442,00	65	26225001BM	202,00	256
24217703	539,00	31	24231001	225,00	463	24284001OPM	93,00	484	26117001KMB	442,00	65	26225001KMB	202,00	256
24217703AC	835,00	31	24231001AC	349,00	463	24284001OR	93,00	484	26117001NM	442,00	65	26225001NM	202,00	256
24217703LM	755,00	31	24231001LM	315,00	463	24284001RO	72,10	484	26117001OM	570,00	65	26225001OM	260,00	256
24217703LV	755,00	31	24231001LV	315,00	463	24284002AC	67,45	484	26117001OP	570,00	65	26225001OP	260,00	256
24218001	170,00	30	24231001OR	450,00	463	24284002BL	67,45	484	26117001OPM	570,00	65	26225001OPM	260,00	256
24218001AC	264,00	30	24233401	395,00	462	24284002BM	67,45	484	26117001OR	570,00	65	26225001OR	260,00	256
24218001LM	238,00	30	24233401AC	612,00	462	24284002KM	67,45	484	26117001TAM	442,00	65	26225003	546,00	104
24218001LV	238,00	30	24233401LM	553,00	462	24284002LV	60,90	484	26117001TRO	442,00	65	26225003	546,00	104
24218001OR	340,00	30	24233401LV	553,00	462	24284002NM	67,45	484	26118201	52,00	406	26225003	546,00	104
24218003	654,00	30	24233401OR	790,00	462	24284002OM	67,45	484	26118201AC	80,60	406	26225003AC	846,00	71
24218003AC	1.014,00	30	24234101	312,00	448	24284002OP	87,00	484	26118201BM	80,60	406	26225003AC	846,00	71
24218003LM	916,00	30	24234101AC	484,00	448	24284002OPM	87,00	484	26118201KMB	80,60	406	26225003BM	846,00	104
24218003LV	916,00	30	24234101LM	437,00	448	24284002OPM	87,00	484	26118201NM	80,60	406	26225003BM	846,00	71
24218003OR	1.308,00	30	24234101LV	437,00	448	24284002OPM	87,00	484	26118201OM	104,00	406	26225003BM	846,00	263
24218004	621,00	30	24234101OR	624,00	448	24284002OR	87,00	484	26118201OP	104,00	406	26225003KM	846,00	71
24218004AC	963,00	30	24234201	230,00	462	24284010	49,50	484	26118201OPM	104,00	406	26225003KM	846,00	263
24218004LM	869,00	30	24234201AC	357,00	462	24284020	46,50	484	26118201OR	104,00	406	26225003KMB	846,00	71
24218004LV	869,00	30	24234201LM	322,00	462	24287101	150,00	35	26130701	297,00	57	26225003KMB	846,00	263
24218004OR	1.242,00	30	24234201LV	322,00	462	24287101AC	150,00	499	26130701AC	460,00	57	26225003KMB	846,00	104
24218005	409,00	31	24234201OR	460,00	462	24287101AL	233,00	35	26130701BM	460,00	57	26225003NM	846,00	71
24218005AC	634,00	31	24235201	789,00	36	24287101AC	233,00	499	26130701KMB	460,00	57	26225003NM	846,00	263
24218005LM	573,00	31	24235201AC	1.223,00	36	24287101LM	210,00	499	26130701NM	460,00	57	26225003OM	1.092,00	71
24218005LV	573,00	31	24235201LM	1.105,00	36	24287101LV	210,00	35	26130701OM	594,00	57	26225003OM	1.092,00	263
24218005OR	818,00	31	24235201LV	1.105,00	36	24287101OP	210,00	499	26130701OP	594,00	57	26225003OP	1.092,00	71
24218006	646,00	31	24235201OR	1.578,00	36	24287101NM	233,00	499	26130701OPM	594,00	57	26225003OP	1.092,00	263
24218006AC	1.001,00	31	24235202	1.034,00	36	24287101NM	233,00	499	26130701OPM	594,00	57	26225003OPM	1.092,00	71
24218006LM	904,00	31	24235202AC	1.603,00	36	24287101OR	300,00	35	26130701OR	594,00	57	26225003OPM	1.092,00	263
24218006LV	904,00	31	24235202LM	1.448,00	36	24287101OR	300,00	499	26130701TAM	460,00	57	26225003OPM	1.092,00	104
24218201	68,00	29	24235202LV	1.448,00	36	24287101OR	300,00	499	26130701TRO	460,00	57	26225003OR	1.092,00	71
24218201AC	105,00	29	24235202OR	2.068,00	36	25477001	11,20	510	26130801	325,00	57	26225003OR	1.092,00	263
24218201LM	95,20	29	24235203	1.026,00	36	25477002	9,40	510	26130801AC	504,00	57	26225004	571,00	105
24218201LV	95,20	29	24235203AC	1.590,00	36	25477003	9,90	511	26130801BM	504,00	57	26225004	571,00	71
24218201OR	136,00	29	24235203LM	1.436,00	36	25477004	8,50	510	26130801KMB	504,00	57	26225004	571,00	259
24219101	995,00	28	24235203LV	1.436,00	36	25477005	12,00	511	26130801NM	504,00	57	26225004AC	885,00	105
24219101AC	1.542,00	28	24235301	1.331,00	37	25477006	1,80	512	26130801OM	650,00	57	26225004AC	885,00	71
24219101LM	1.393,00	28	24235301AC	2.063,00	37	25477007	12,50	510	26130801OP	650,00	57	26225004AC	885,00	259
24219101LV	1.393,00	28	24235301LM	1.863,00	37	25477008	4,00	512	26130801OPM	650,00	57	26225004BM	885,00	105
24219401	437,00	33	24235301LV	1.863,00	37	25477009	14,50	511	26130801OPM	650,00	57	26225004BM	885,00	71
24219401AC	677,00	33	24235301OR	2.662,00	37	25477010	1,90	512	26130801OR	650,00	57	26225004BM	885,00	259
24219401LM	612,00	33	24244101	238,00	448	25477011	1,85	512	26130801TAM	504,00	57	26225004KM	885,00	71
24219401LV	612,00	33	24244101AC	369,00	448	25477012	11,50	511	26130801TRO	504,00	57	26225004KM	885,00	259
24219401OR	874,00	33	24244101LM	333,00	448	25477013	1,55	512	26190301AC	256,00	57	26225004KMB	885,00	71
24219402	617,00	32	24244101LV	333,00	448	25477091	33,00	513	26190301BM	256,00	57	26225004KMB	885,00	259
24219402AC	956,00	32	24244101OR	476,00	448	25477092	34,35	513	26190301D	187,00	57	26225004NM	885,00	105
24219402LM	864,00	32	24247601	470,00	29	26110501	225,00	60	26190301KMB	256,00	57	26225004NM	885,00	71
24219402LV	864,00	32	24247601AC	729,00	29	26110501AC	349,00	60	26190301NM	256,00	57	26225004OM	1.142,00	105
24219403	350,00	35	24247601LM	658,00	29	26110501BM	349,00	60	26190301OP	330,00	57	26225004OM	1.142,00	259
24219403AC	350,00	499	24247601LV	658,00	29	26110501KMB	349,00	60	26190301OPM	330,00	57	26225004OM	1.142,00	71
24219403LM	543,00	35	24247602	458,00	28	26110501OM	450,00	60	26190301TAM	330,00	57	26225004OP	1.142,00	259
24219403AC	543,00	499	24247602AC	710,00	28	26110501OP	450,00	60	26190301TRO	256,00	57	26225004OPM	1.142,00	71
24219403LM	490,00	35	24247602LM	641,00	28	26110501OPM	450,00	60	26212001	168,00	63	26225004OR	1.142,00	105
24219403LV	490,00	499	24247602LV	641,00	28	26110502AC	372,00	60	26212301	178,00	67	26225004OR	1.142,00	259
24219403OR	490,00	35	24250001	83,50	39	26110502BM	372,00	60	26215001	485,00	350	26225005	1.122,00	266
24219501	894,00	34	24250001AC	129,00	39	26110502KMB	372,00	60	26215001	485,00	67	26225005AC	1.739,00	266
24219501AC	1.386,00	34	24250001LM	117,00	39	26110502NM	372,00	60	26218004	99,00	502	26225005BM	1.739,00	266
24219501LM</														

Réf./Nr.	€	Page No.	Réf./Nr.	€	Page No.	Réf./Nr.	€	Page No.	Réf./Nr.	€	Page No.	Réf./Nr.	€	Page No.
26225005OP	2.244,00	266	26228005OM	2.054,00	66	26230012OR	620,00	62	26290401OM	460,00	59	28125006	441,00	269
26225005OPM	2.244,00	266	26228005OP	2.054,00	317	26230701	297,00	58	26290401OP	460,00	59	28125006AC	684,00	269
26225005OR	2.244,00	266	26228005OP	2.054,00	66	26230701AC	460,00	58	26290401OPM	460,00	59	28125006NM	684,00	269
26225006	461,00	268	26228005OPM	2.054,00	317	26230701BM	460,00	58	26290401OR	460,00	59	28127810	75,00	113
26225006AC	715,00	268	26228005OPM	2.054,00	66	26230701KM	460,00	58	26290401TAM	357,00	59	28127810	75,00	303
26225006BM	715,00	268	26228005OR	2.054,00	317	26230701KMB	460,00	58	26290401TRO	357,00	59	28127810AC	116,00	113
26225006KM	715,00	268	26228005OR	2.054,00	66	26230701NM	460,00	58	26290402	220,00	59	28127810AC	116,00	303
26225006KMB	715,00	268	26228006	366,00	319	26230701OM	594,00	58	26290402AC	341,00	59	28127810NM	116,00	113
26225006NM	715,00	268	26228006	366,00	67	26230701OP	594,00	58	26290402BM	341,00	59	28127810NM	116,00	303
26225006OM	922,00	268	26228006AC	567,00	319	26230701OPM	594,00	58	26290402KM	341,00	59	28128004	446,00	114
26225006OP	922,00	268	26228006AC	567,00	67	26230701OR	594,00	58	26290402KMB	341,00	59	28128004	446,00	310
26225006OPM	922,00	268	26228006BM	567,00	319	26230701TAM	460,00	58	26290402NM	341,00	59	28128004AC	691,00	114
26225006OR	922,00	268	26228006BM	567,00	67	26230701TRO	460,00	58	26290402OM	440,00	59	28128004AC	691,00	310
26227810	85,00	303	26228006KM	567,00	319	26230801	325,00	58	26290402OP	440,00	59	28128004NM	691,00	114
26227810	85,00	65	26228006KMB	567,00	67	26230801AC	504,00	58	26290402OPM	440,00	59	28128004NM	691,00	310
26227810AC	132,00	303	26228006KMB	567,00	319	26230801BM	504,00	58	26290402OR	440,00	59	28128110	95,00	113
26227810AC	132,00	65	26228006KMB	567,00	67	26230801KM	504,00	58	26290402TAM	341,00	59	28128110	95,00	306
26227810BM	132,00	303	26228006NM	567,00	319	26230801KMB	504,00	58	26290402TRO	341,00	59	28128110AC	147,00	113
26227810BM	132,00	65	26228006NM	567,00	67	26230801NM	504,00	58	26290403	210,00	59	28128110AC	147,00	306
26227810KM	132,00	303	26228006OM	732,00	319	26230801OM	650,00	58	26290403AC	326,00	59	28128110NM	147,00	113
26227810KM	132,00	65	26228006OM	732,00	67	26230801OP	650,00	58	26290403BM	326,00	59	28128110NM	147,00	306
26227810KMB	132,00	303	26228006OP	732,00	319	26230801OPM	650,00	58	26290403KM	326,00	59	28130001	230,00	110
26227810KMB	132,00	65	26228006OP	732,00	67	26230801OR	650,00	58	26290403KMB	326,00	59	28130001AC	357,00	110
26227810NM	132,00	303	26228006OPM	732,00	319	26230801TAM	504,00	58	26290403NM	326,00	59	28130001NM	357,00	110
26227810NM	132,00	65	26228006OPM	732,00	67	26230801TRO	504,00	58	26290403OM	420,00	59	28130002	240,00	111
26227810OM	170,00	303	26228006OR	732,00	319	26247005	1.050,00	68	26290403OP	420,00	59	28130002AC	372,00	111
26227810OM	170,00	65	26228006OR	732,00	67	26247005AC	1.628,00	68	26290403OPM	420,00	59	28130002NM	372,00	111
26227810OP	170,00	303	26228110	110,00	306	26247005BM	1.628,00	68	26290403OR	420,00	59	28130003	270,00	111
26227810OP	170,00	65	26228110	110,00	65	26247005KM	1.628,00	68	26290403TAM	326,00	59	28130003AC	419,00	111
26227810OPM	170,00	303	26228110AC	171,00	306	26247005KMB	1.628,00	68	26290403TAM	326,00	59	28130003NM	419,00	111
26227810OPM	170,00	65	26228110AC	171,00	65	26247005NM	1.628,00	68	26290403TRO	326,00	59	28130003NM	419,00	111
26227810OR	170,00	303	26228110BM	171,00	306	26247005OM	2.100,00	68				28130004	280,00	111
26227810OR	170,00	65	26228110BM	171,00	65	26247005OP	2.100,00	68	28110301	115,00	109	28130004AC	434,00	111
26228003	451,00	314	26228110KM	171,00	306	26247005OPM	2.100,00	68	28110301AC	178,00	109	28130004NM	434,00	111
26228003	451,00	66	26228110KM	171,00	65	26247005OR	2.100,00	68	28110301NM	178,00	109	28144701	200,00	110
26228003AC	699,00	314	26228110KMB	171,00	306	26247006	1.050,00	68	28110401	123,00	109	28144701AC	310,00	110
26228003AC	699,00	66	26228110KMB	171,00	65	26247006AC	1.628,00	68	28110401AC	191,00	109	28144701NM	310,00	110
26228003BM	699,00	314	26228110NM	171,00	306	26247006BM	1.628,00	68	28110401NM	191,00	109	28164701	210,00	110
26228003BM	699,00	66	26228110NM	171,00	65	26247006KMB	1.628,00	68	28110402	127,00	109	28164701AC	326,00	110
26228003M	699,00	314	26228110OM	220,00	306	26247006KMB	1.628,00	68	28110402AC	197,00	109	28164701NM	326,00	110
26228003M	699,00	66	26228110OM	220,00	65	26247006NM	1.628,00	68	28110402NM	197,00	109	28180301	260,00	110
26228003KMB	699,00	314	26228110OP	220,00	306	26247006OM	2.100,00	68	28110403	122,00	111	28180301AC	403,00	110
26228003KMB	699,00	66	26228110OP	220,00	65	26247006OP	2.100,00	68	28112001	189,00	111	28180301NM	403,00	110
26228003NM	699,00	314	26228110OPM	220,00	306	26247006OPM	2.100,00	68	28112001AC	189,00	111	28184701	225,00	110
26228003NM	699,00	66	26228110OPM	220,00	65	26247006OR	2.100,00	68	28112001NM	189,00	111	28184701AC	349,00	110
26228003OM	902,00	314	26228110OR	220,00	306	26247006OR	2.100,00	68	28112301	180,00	111	28184701NM	349,00	110
26228003OM	902,00	66	26228110OR	220,00	65	26285305	550,00	61	28112301AC	279,00	111	28190301	119,00	109
26228003OP	902,00	314	26230001	262,00	62	26285305AC	853,00	61	28112301NM	279,00	111	28190301AC	184,00	109
26228003OP	902,00	66	26230001AC	406,00	62	26285305BM	853,00	61	28116701	230,00	112	28190301NM	184,00	109
26228003OPM	902,00	314	26230001BM	406,00	62	26285305KMB	853,00	61	28116701AC	357,00	112	28310301	225,00	17
26228003OPM	902,00	66	26230001KM	406,00	62	26285305KMB	853,00	61	28116701NM	357,00	112	28310301AC	349,00	17
26228003OR	902,00	314	26230001KMB	406,00	62	26285305NM	853,00	61	28117001	250,00	112	28310301NM	349,00	17
26228003OR	902,00	66	26230001KMB	406,00	62	26285305OM	1.100,00	61	28117001AC	388,00	112	28310301OM	450,00	17
26228004	476,00	309	26230001NM	406,00	62	26285305OP	1.100,00	61	28117001NM	388,00	112	28310301OPM	450,00	17
26228004	476,00	66	26230001OM	524,00	62	26285305OPM	1.100,00	61	28119101	473,00	112	28310501	300,00	17
26228004AC	738,00	309	26230001OP	524,00	62	26285305OR	1.100,00	61	28119101AC	473,00	339	28310501AC	465,00	17
26228004AC	738,00	66	26230001OPM	524,00	62	26285306	550,00	61	28119101NM	733,00	112	28310501NM	465,00	17
26228004BM	738,00	309	26230001OR	524,00	62	26285306AC	853,00	61	28119101AC	733,00	339	28310501OM	600,00	17
26228004BM	738,00	66	26230001OR	524,00	62	26285306BM	853,00	61	28119101NM	733,00	112	28310501OPM	600,00	17
26228004KM	738,00	309	26230002AC	422,00	62	26285306KMB	853,00	61	28119101NM	733,00	339	28312001	228,00	18
26228004KM	738,00	66	26230002BM	422,00	62	26285306KMB	853,00	61	28119701	503,00	113	28312001AC	353,00	18
26228004KMB	738,00	309	26230002KM	422,00	62	26285306NM	853,00	61	28119701AC	503,00	340	28312001NM	353,00	18
26228004KMB	738,00	66	26230002KMB	422,00	62	26285306OM	1.100,00	61	28119701NM	780,00	113	28312001OM	456,00	18
26228004NM	738,00	309	26230002NM	422,00	62	26285306OP	1.100,00	61	28119701AC	780,00	340	28312001OPM	456,00	18
26228004NM	738,00	66	26230002OM	544,00	62	26285306OPM	1.100,00	61	28119701NM	780,00	113	28312001OPM	456,00	18
26228004NM	738,00	309	26230002OP	544,00	62	26285306OR	1.100,00	61	28119701NM	780,00	340	28316301	320,00	18
26228004NM	738,00	66	26230002OPM	544,00	62	26285350	180,00	61	28120301	225,00	109	28316301AC	496,00	18
26228004OM	952,00	309	26230002OPM	544,00	62	26285350	180,00	68	28120301AC	249,00	109	28316301NM	496,00	18
26228004OM	952,00	66	26230001	300,00	62	26290301	165,00	58	28120301NM	349,00	109	28316301OM	640,00	18
26228004OP	952,00	309	26230011AC	465,00	62	26290301AC	256,00	58	28125001	110,00	257	28316301OPM	640,00	18
26228004OP	952,00	66	26230011AC	465,00	62	26290301BM	256,00	58	28125001AC	171,00	257	28317601	385,00	18
26228004OPM	952,00	309	26230011BM	465,00	62	26290301OM	330,00	58	28125001NM	171,00	257	28317601AC	597,00	18
26228004OPM	952,00	66	26230011KMB	465,00	62	26290301OP								

Réf./Nr.	€	Page No.	Réf./Nr.	€	Page No.	Réf./Nr.	€	Page No.	Réf./Nr.	€	Page No.	Réf./Nr.	€	Page No.
28325001AC	264,00	256	29963109LM	78,40	384	29990303NM	682,00	368	30725206AC	2.134,00	249	30735206NM	2.029,00	248
28325001NM	264,00	19	29963109LV	78,40	29	29990303OM	880,00	368	30725206NM	2.134,00	249	30735206OM	2.618,00	248
28325001NM	264,00	256	29963109LV	78,40	384	29990303OP	880,00	368	30725206OM	2.754,00	249	30735206OP	2.618,00	248
28325001OM	340,00	19	29963109OR	112,00	29	29990303OPM	880,00	368	30725206OP	2.754,00	249	30735206OPM	2.618,00	248
28325001OM	340,00	256	29963109OR	112,00	384	29990303OR	880,00	368	30725206OPM	2.754,00	249	30735206OR	2.618,00	248
28325001OPM	340,00	19	29963110	15,20	384	29990304	440,00	369	30725206OR	2.754,00	249	30735301	700,00	246
28325001OPM	340,00	256	29963111	25,20	383	29990304AC	682,00	369	30725207	1.197,00	249	30735301AC	1.085,00	246
28330001	275,00	17	29963112	40,00	383	29990304BM	682,00	369	30725207AC	1.855,00	249	30735301NM	1.085,00	246
28330001AC	426,00	17	29963112AC	62,00	383	29990304NM	682,00	369	30725207NM	1.855,00	249	30735301OM	1.400,00	246
28330001NM	426,00	17	29963112BM	62,00	383	29990304OM	880,00	369	30725207OM	2.394,00	249	30735301OP	1.400,00	246
28330001OM	550,00	17	29963112KM	62,00	383	29990304OR	880,00	369	30725207OP	2.394,00	249	30735301OPM	1.400,00	246
28330001OPM	550,00	17	29963112KMB	62,00	383	29990306	500,00	369	30725207OPM	2.394,00	249	30735301OR	1.400,00	246
28330002	285,00	18	29963112NM	62,00	383	29990306AC	775,00	369	30725207OR	2.394,00	249	30735401	700,00	247
28330002AC	442,00	18	29963112OM	80,00	383	29990306BM	775,00	369	30725301	720,00	246	30735401AC	1.085,00	247
28330002NM	442,00	18	29963112OP	80,00	383	29990306NM	775,00	369	30725301AC	1.116,00	246	30735401NM	1.085,00	247
28330002OM	570,00	18	29963112OPM	80,00	383	29990306OM	1.000,00	369	30725301NM	1.116,00	246	30735401OM	1.400,00	247
28330002OPM	570,00	18	29963112OR	80,00	383	29990306OR	1.000,00	369	30725301NM	1.440,00	246	30735401OP	1.400,00	247
28380301	280,00	17	29963113	42,00	383	29990307	600,00	369	30725301OP	1.440,00	246	30735401OPM	1.400,00	247
28380301AC	434,00	17	29963113AC	65,10	383	29990307AC	930,00	369	30725301OPM	1.440,00	246	30735401OR	1.400,00	247
28380301NM	434,00	17	29963113BM	65,10	383	29990307BM	930,00	369	30725301OR	1.440,00	246			
28380301OM	560,00	17	29963113KM	65,10	383	29990307KM	930,00	369	30725305	1.477,00	250	39		
28380301OPM	560,00	17	29963113KMB	65,10	383	29990307KMB	930,00	369	30725305AC	2.289,00	250	39210301	195,00	433
			29963113NM	65,10	383	29990307NM	930,00	369	30725305NM	2.289,00	250	39210302	155,00	429
29			29963113OM	84,00	383	29990307OM	1.200,00	369	30725305OM	2.954,00	250	39210303	300,00	430
29908405	10,75	526	29963113OP	84,00	383	29990307OP	1.200,00	369	30725305OP	2.954,00	250	39210304	400,00	430
29908406	8,75	526	29963113OPM	84,00	383	29990307OPM	1.200,00	369	30725305OPM	2.954,00	250	39210305	380,00	430
29911351	15,30	386	29963113OR	84,00	383	29990307OR	1.200,00	369	30725305OR	2.954,00	250	39210306	480,00	430
29912390	45,00	386	29963114	15,30	384	29990308	800,00	368	30725306	1.543,00	249	39210307	199,00	429
29916901	59,00	525	29963115	24,00	382	29990308AC	1.240,00	368	30725306AC	2.392,00	249	39210308	298,00	431
29916902	66,00	525	29963202	300,00	372	29990308BM	1.240,00	368	30725306NM	2.392,00	249	39210309	239,00	433
29919001	43,00	525	29963202AC	465,00	372	29990308NM	1.240,00	368	30725306OM	3.086,00	249	39210319	390,00	431
29919505	60,00	525	29963202BM	465,00	372	29995001	36,00	152	30725306OP	3.086,00	249	39210320	490,00	431
29919607	1,70	527	29963202NM	465,00	372	29995301	770,00	364	30725306OPM	3.086,00	249	39210390	242,00	434
29928010	50,00	501	29963202OM	600,00	372	29995301AC	1.194,00	364	30725306OR	3.086,00	249	39210391	194,00	434
29933701	82,00	378	29963202OR	600,00	372	29995301BM	1.194,00	364	30725401	720,00	247	39210397	238,00	434
29933701AC	127,00	378	29963203	350,00	372	29995301NM	1.194,00	364	30725401AC	1.116,00	247	39210399	286,00	434
29933701LM	115,00	378	29963203AC	543,00	372	29995301OM	1.540,00	364	30725401NM	1.116,00	247	39274101	295,00	435
29933701LV	115,00	378	29963203BM	543,00	372	29995301OR	1.540,00	364	30725401OM	1.440,00	247	39274102	300,00	435
29933701OR	164,00	378	29963203NM	543,00	372	29995501	1.100,00	363	30725401OP	1.440,00	247	39274201	192,00	436
29933703	260,00	375	29963203OM	700,00	372	29995501AC	1.705,00	363	30725401OPM	1.440,00	247	39274201AC	192,00	436
29933703AC	403,00	375	29963203OR	700,00	372	29995501BM	1.705,00	363	30725401OR	1.440,00	247	39274201BL	192,00	436
29933703LM	364,00	375	29963206	135,00	374	29995501NM	1.705,00	363	30725405	1.904,00	250			
29933703LV	364,00	375	29963901	9,50	404	29995801	2.400,00	365	30725405AC	2.951,00	250	49		
29933703OR	520,00	375	29963902	83,00	378	29996201	1.350,00	362	30725405NM	2.951,00	250	49286299	990,00	420
299392134	10,00	527	29963902AC	129,00	378	29997001	1.400,00	362	30725405OM	3.808,00	250	49286299	990,00	232
29943801	52,00	374	29963902BM	129,00	378	29997001AC	2.170,00	362	30725405OP	3.808,00	250	49286398	1.060,00	420
29951501	60,00	410	29963902KMB	129,00	378	29997001BM	2.170,00	362	30725405OPM	3.808,00	250	49286398	1.060,00	232
29951502	53,00	411	29963902NM	129,00	378	29997001NM	2.170,00	362	30725405OR	3.808,00	250	49286399	1.060,00	421
29951503	52,00	410	29963902OM	166,00	378	29997001OR	2.800,00	362	30725406	1.971,00	250	49286399	1.060,00	233
29951504	660,00	408	29963902OP	166,00	378	29997001OM	2.800,00	362	30725406AC	3.055,00	250	49286499	1.130,00	421
29951504AC	1.023,00	408	29963902OPM	166,00	378	29997101	1.500,00	362	30725406NM	3.055,00	250	49286499	1.130,00	233
29951504BM	1.023,00	408	29963902OR	166,00	378	29997201	2.400,00	362	30725406OM	3.942,00	250	49288299	990,00	420
29951504NM	1.023,00	408	29963910	38,00	404				30725406OP	3.942,00	250	49288299	990,00	232
29951504OM	1.320,00	408	29963910AC	58,90	404	30			30725406OPM	3.942,00	250	49288398	1.060,00	420
29951504OR	1.320,00	408	29963910LM	53,20	404	30725201	620,00	246	30725406OR	3.942,00	250	49288398	1.060,00	232
29951505	675,00	408	29963910LV	53,20	404	30725201AC	961,00	246	30735201	600,00	246	49288399	1.060,00	421
29951505AC	1.046,00	408	29963910OR	76,00	404	30725201NM	961,00	246	30735201AC	930,00	246	49288399	1.060,00	233
29951505BM	1.046,00	408	29963928	6,30	404	30725201OM	1.240,00	246	30735201NM	930,00	246	49288499	1.130,00	421
29951505NM	1.046,00	408	29966310	4,00	524	30725201OP	1.240,00	246	30735201OM	1.200,00	246	49288499	1.130,00	233
29951505OM	1.350,00	408	29974802	29,00	385	30725201OPM	1.240,00	246	30735201OP	1.200,00	246			
29951505OR	1.350,00	408	29974901	32,00	382	30725201OR	1.240,00	246	30735201OPM	1.200,00	246	50		
29951506	400,00	409	29974904	44,00	382	30725204	859,00	248	30735201OR	1.200,00	246	50643703	628,00	460
29951507	415,00	409	29974905	34,00	383	30725204AC	1.331,00	248	30735204	803,00	247	50648603	620,00	444
29951607	895,00	364	29974906	38,00	383	30725204NM	1.331,00	248	30735204	803,00	115	50716703	462,00	81
29951607AC	1.387,00	364	29987001	110,00	500	30725204OM	1.718,00	248	30735204	803,00	104	5071700203	493,00	81
29951607BM	1.387,00	364	29987002	120,00	499	30725204OP	1.718,00	248	30735204	803,00	70	50783903	45,75	404
29951607NM	1.387,00	364	29989601	18,00	527	30725204OPM	1.718,00	248	30735204AC	1.245,00	247			
29951607OM	1.790,00	364	29989602	16,00	527	30725204OR	1.718,00	248	30735204AC	1.245,00	115	52		
29951607OR	1.790,00	364	29989603	19,50	527	30725205	1.187,00	248	30735204AC	1.245,00	104	5246360951	106,00	416
29952505	15,60	497	29990301	740,00	368	30725205	1.187,00	89	30735204AC	1.245,00	70			
29953202	288,00	369	29990301AC	1.147,00	368	30725205	1.187,00	51	30735204NM	1.245,00	247	53		
29955303	30,00	526	29990301BM	1.147,00	368	30725205AC	1.840,00	248	30735204NM	1.245,00	115	53049603	457,00	444
29955304	30,00	526	29990301NM	1.147,00	368	30725205AC	1.840,00	89						

Réf./Nr.	€	Page No.	Réf./Nr.	€	Page No.	Réf./Nr.	€	Page No.
9130190	40,00	525	9134682	7,00	524	963033331	3,60	526
913043810	35,00	525	91346825	7,00	524	966110301	8,60	526
913049310	35,00	525	91346826	5,00	524			
913214591	120,00	525	9134683	7,50	525			
9133317	5,80	525	9134712	28,00	389			
913331703	10,00	527	9134725	11,30	385			
9133317031	2,00	527	9134731	32,50	389			
913400831	7,50	527	9134731051	80,00	389			
9134008311	1,50	527	913473810	34,50	380			
9134011	43,00	478	913474410	5,50	504			
913412380	30,00	382	913474420	5,70	504			
913414580	42,00	500	913474430	8,50	504			
9134235	46,00	525	9134745051	53,20	493			
9134250	11,30	526	9134746051	42,00	490			
9134256	11,30	526	9134779	9,50	505			
913427210	15,00	526	9134780	11,00	505			
913427220	15,00	526	9134781	6,10	504			
913427510	24,65	526	9134784	7,50	504			
9134282	15,00	526	9134786	11,00	505			
9134283	7,00	526	9134787	11,00	505			
9134284	7,00	526	9134788	11,00	505			
9134286	8,00	526	913478906	16,70	506			
9134288	40,00	525	913478907	14,50	506			
9134290	40,00	525	913478908	16,70	506			
9134292	15,00	526	9134803	8,50	526			
9134293	15,00	526	9134806	7,50	526			
9134294	9,00	526	913480810	18,20	380			
9134296	15,00	526	913481810	25,00	379			
9134314	20,00	525	9134828	17,80	388			
9134315	25,00	525	9134830051	80,00	388			
9134316	30,00	525	9134830053	80,00	388			
9134319	35,00	525	9134830054	160,00	388			
9134415	43,00	411	913483005LM	80,00	388			
9134441	30,00	525	913483080	19,80	388			
9134450	19,00	386	913484005	2,65	526			
9134481	70,00	525	9134840061	9,00	526			
9134515	57,00	410	913484007	9,35	526			
9134525	15,60	497	913484016	10,00	526			
9134525NM	24,20	497	913484026	15,00	526			
9134577	6,40	524	913484057	25,35	526			
9134591	40,00	525	9134841	7,20	405			
9134592	40,00	525	9134848	7,20	405			
9134609	23,00	387	9134849	30,00	525			
913460910	21,00	387	9134867	32,50	388			
913460912	22,00	387	9134872	34,50	500			
913460912AC	34,10	387	9134880	27,00	525			
913460912BM	34,10	387	9134881	32,00	389			
913460912NM	34,10	387	9134882	5,50	527			
913460915	22,50	387	9134887	33,50	389			
913460915AC	34,90	387	9134890	10,00	527			
913460915BM	34,90	387	9134891	6,35	527			
913460915KM	34,90	387	9134893	2,20	527			
913460915KMB	34,90	387	9134895	1,85	527			
913460915NM	34,90	387	9134896	1,85	527			
913460915OM	45,00	387	9134897	1,85	527			
913460915OP	45,00	387	9134898	2,20	527			
913460915OPM	45,00	387	9134915	34,00	411			
913460915OR	45,00	387	916110348	35,00	490			
913460920	23,50	387	9161515	123,00	409			
9134609AC	35,65	387	916184010	20,00	526			
9134609BM	35,65	387	916184060	27,00	491			
9134609KM	35,65	387	916218005	30,00	526			
9134609KMB	35,65	387	9162292	15,00	526			
9134609NM	35,65	387	9174441	30,00	525			
9134609OM	46,00	387	919210318	1,90	527			
9134609OP	46,00	387	919260634	11,00	526			
9134609OPM	46,00	387	919416401	2,20	527			
9134609OR	46,00	387	9194283	46,00	525			
9134615	28,00	411	9194552	120,00	525			
9134630	14,50	388						
913463250	17,00	497						
913463320	11,00	496	9262503	6,00	524			
913463330	11,00	496						
9134665	5,50	524						
9134666	5,50	524						
9134668	5,50	524						
9134672	5,00	524						
9134672501	10,00	524	953044052	7,00	527			
9134673	5,00	524	9530440521	1,40	527			
9134673501	10,00	524	953331550	7,00	527			
9134673503	10,00	524	9533315501	1,40	527			
9134674	6,00	524	953331750	7,00	527			
9134677	6,00	524	9533317501	1,40	527			
9134681	7,00	524	9534294501	1,40	527			
91346815	7,00	524						
91346816	5,00	524						

92

93

95

96

Conditions générales de vente

Prix

Prix sans TVA et la marchandise est mise à votre disposition dans nos établissements.

Les prix de la tarif, et des annexes que nous publions, sont considérés comme "prix de vente recommandé aux clients finaux sans taxes".

Les prix sont sujets à des variations selon les aléas du marché, matières premières, mains d'œuvre, taxes

Commandes

Sont conditionnées et sujettes à notre considération.

Design

Nos modèles peuvent être modifiés par exigence du design, sans avis préalable et toujours dans un souci d'amélioration du produit.

La documentation photographique et/ou les plans ne peuvent être diffusés dans des listes, catalogues, prospectus ou autres documents publicitaires. De même qu'ils ont uniquement une valeur indicative et ne pourront en aucun cas être un support en cas de plaintes pour dysfonctionnement ou différence avec le produit réel distribué. Les réclamations de faute de conformité des produits fournis devront se faire, dans l'intervalle de quinze jours suivants la réception de la marchandise.

Délais

Nos délais sont toujours approximatifs et nous ne sommes pas responsables des conséquences de possibles retards.

Garantie Tres

TRES COMERCIAL S.A. garantit tous les produits commercialisés sous la marque TRES contre d'éventuels défauts structurels, matériels ou de fabrication pendant 3 ans à compter de la date d'achat par le consommateur final.

TRES COMERCIAL S.A. offre également une garantie commerciale de 2 ans supplémentaires (**Garantie de 5 ans en total**), à l'exception de :

- Revêtements aux finitions spéciales (autres que le chrome).
- Robinets électroniques différents du produit Shower Technology Blue Edition.
- Colonnes de douche, cartouches temporisées.
- Compléments et accessoires (flexibles, commandes de douche, pommeaux, supports, robinets d'arrêt)
- Consommables (filtres, joints, mousseurs, etc.)

Cette garantie ne modifie pas les droits que la législation locale accorde au consommateur final contre le vendeur du produit et contre le fabricant dans le cas où le produit a été acheté auprès d'un distributeur officiel.

Conditions préalables de la garantie

Pour bénéficier de la garantie, il est indispensable de présenter une facture d'achat qui identifie clairement la date d'achat et le distributeur agréé.

Pour bénéficier de la garantie, le produit doit être correctement installé, l'utilisation doit avoir été conforme à ce qui est attendu de ce produit et le nettoyage et l'entretien doivent avoir été effectués conformément aux instructions données dans le manuel.

Services dans le délai de garantie

TRES COMERCIAL S.A. a le pouvoir de décider de la procédure à suivre, selon le type de produit, entre la réparation par un Service technique officiel, la fourniture d'une pièce de rechange pour la réparation, la réparation dans les installations de TRES COMERCIAL S.A. ou l'échange contre un produit égal ou similaire si le produit n'est plus au catalogue.

Conditions et exclusions

TRES COMERCIAL S.A. décline toute responsabilité :

- Si le produit n'a pas été installé, entretenu et nettoyé conformément aux instructions, incluses dans chaque produit et disponibles sur www.tresgriferia.com
- Si le produit n'a pas été utilisé comme prévu, selon sa catégorie.
- S'il est équipé de pièces non originales ou s'il présente des signes de manipulation inappropriée.
- Si les défauts sont dus au transport et/ou à l'installation.
- Si les éléments réclamés sont ceux soumis à l'usure et que celle-ci est normale pour l'usage donné.
- Si le défaut est causé par des éléments extérieurs agressifs (produits

chimiques, produits de nettoyage corrosifs, installation dans des environnements agressifs, calcaire excessif, glace...)

• Si le défaut est provoqué par des facteurs environnementaux (variations de pression, températures extrêmes...)

• S'il manque un composant et qu'il n'a pas été réclamé dans les 30 jours à compter de la date d'achat.

Limites de la garantie

La réparation éventuelle, le remplacement ou toute prestation de service sur le produit concerné ne prolonge pas cette garantie commerciale.

Pour que cette garantie soit valable, il est nécessaire dans chaque cas, l'acceptation du défaut par notre département technique. Dans le cas où le produit analysé ne présente aucun défaut couvert par cette garantie, les frais suivants seront facturés à titre de service technique :

• 12 € (TVA incluse) plus frais de transport en cas d'analyse du défaut dans les installations de TRES COMERCIAL S.A.

• Tarif officiel du service technique (à la disposition des clients via le dép. commercial) en cas d'intervention du service technique dans l'installation.

La garantie commerciale ne couvre que la réparation ou le remplacement du matériel sans frais pour le client, et en aucun cas nous ne pouvons être tenus responsables de tout dommage ou préjudice qui aurait été causé directement ou indirectement par le défaut.

Paiement

Le montant des factures, sauf accords spéciaux, sera payé via virement, maximum 30 jours après la date de facturation. En cas de non-respect du délais les intérêts seront pris en compte. Nous nous réservons le droit d'annuler les commandes en cours de ceux qui auront des dettes de factures échues.

Droits de propriété

TRES COMERCIAL SA restera propriétaire de tous les produits fournis au client tant que le paiement complet de la facture ne sera pas effectué.

TRÉS IMPORTANT

Retour matériel

TRES COMERCIAL SA n'acceptera aucun retour de matériel sans que le Représentant ne l'ait autorisé et communiqué.

1) TRES COMERCIAL SA n'accepte aucun retour marchandise sans l'avoir accepté au préalable (dans le cas contraire la marchandise sera retournée).

2) TRES COMERCIAL SA n'accepte aucun retour marchandise qui pourrait être réparé avec des pièces de rechange originales.

3) TRES COMERCIAL SA n'accepte aucun retour marchandise hors garantie.

4) Nonobstant, dans le cas de réception marchandise toujours en parfait état et dans son emballage d'origine, nous lui appliqueront une moins-value de:

• S'il s'agit de l'année encours: *-15% de moins-value*

• Plus de deux ans: *-30% de moins-value*

• Plus de 3 ans: *-60% de moins-value*

Les frais dus aux retours marchandise seront à charge du client.

Allgemeine geschäftsbedingungen

Preise

Alle Preise sind ohne MwSt. und ab Werk angegeben. Die Preisliste und jegliche herausgegebene Einlage, sind als Verkaufspreise an den Endkunden zu betrachten.

Änderungen je nach Entwicklung des Marktes, der Rohstoffe, der Lohnkosten, Steuern usw. sind jeder Zeit möglich; berechnet werden die am Lieferungsstag gültigen Preise.

Bestellungen

Diese bedürfen zu ihrer Gültigkeit unserer Bestätigung.

Design

Unsere Modelle können aus Konstruktions-Erfordernissen ohne vorherige Ankündigung geändert werden, welche immer eine Verbesserung des betreffenden Artikels beinhaltet. Veröffentlichte Bilder und/oder technische Zeichnungen im Katalog, Broschüren und anderen Werbematerialien, sind nur Richtwerte und im Falle möglicher Unzufriedenheit über Nichtübereinstimmung oder Unterschiede, kann der Kunde sich nicht auf diese berufen. Die diesbezüglichen Rückforderungen können bis spätestens 15 Tage nach Lieferung eingereicht werden.

Liefertermine

Die von uns angegebenen Liefertermine sind nicht maßgebend und das Unternehmen wird für Lieferverzögerung nicht haften.

Garantie von Tres

TRES COMERCIAL S.A. gewährt auf alle unter der Marke TRES vertriebenen Produkte eine Garantie auf mögliche Struktur-, Material- oder Herstellungsfehler von 3 Jahren ab dem Kaufdatum durch den Endnutzer.

Darüber hinaus bietet TRES COMERCIAL S.A. eine gewerbliche Garantie von 2 zusätzlichen Jahren (**Garantie von insgesamt 5 Jahren**) mit folgenden Ausnahmen:

- Sonderbeschichtungen (andere als Chrom).
- Andere elektronische Armaturen als Shower Technology Blue Edition.
- Duschpaneele, zeitgesteuerte Kartuschen.
- Zubehör und Accessoires (Schläuche, Mischer, Duschköpfe, Halterungen, Absperrhähne usw.)
- Verbrauchsmaterialien (Filter, Dichtungen, Luftsprudler usw.)

Diese Garantie beeinträchtigt nicht die Rechte, die die örtliche Gesetzgebung dem Endnutzer gegenüber dem Einzelhändler des Produkts sowie dem Hersteller im Falle des Kaufs bei einem Vertragshändler gewährt.

Voraussetzungen für die Garantie

Um einen Garantieanspruch geltend machen zu können, benötigen Sie eine Kaufrechnung, aus der das Kaufdatum und der Vertragshändler eindeutig hervorgehen.

Um einen Garantieanspruch geltend machen zu können, muss das Produkt ordnungsgemäß installiert, sachgerecht und erwartungsgemäß genutzt und gemäß den Anweisungen im Handbuch gereinigt und gewartet worden sein.

Leistungen innerhalb der Garantiezeit

TRES COMERCIAL S.A. Ist berechtigt, je nach Art des Produkts zwischen der Reparatur durch einen offiziellen technischen Dienst, der Lieferung eines Ersatzteils für die Reparatur, der Reparatur in den Einrichtungen von TRES COMERCIAL S.A. oder dem Austausch gegen das gleiche oder, falls das Produkt nicht mehr hergestellt wird, ein ähnliches Produkt zu entscheiden.

Bedingungen und Ausschlüsse

TRES COMERCIAL S.A. schließt jegliche Haftung aus:

- Wenn das Produkt nicht gemäß der jedem Produkt beiliegenden und unter www.tresgriferia.com verfügbaren Gebrauchsanweisung installiert, gewartet und gereinigt wurde.
- Wenn das Produkt nicht so verwendet wurde, wie es für die Art des Produkts zu erwarten ist.
- Wenn keine Originalteile verwendet wurden oder Anzeichen von unsachgemäßer Manipulation vorhanden sind.
- Wenn die Mängel auf den Transport und/oder die Installation zurückzuführen sind.
- Wenn die Teile, für die ein Garantieanspruch angemeldet wird, Verschleißteile sind, die angesichts ihres Gebrauchs einen normalen

Abnutzungsgrad aufweisen.

- Wenn der Defekt durch aggressive äußere Einflüsse verursacht wurde (Chemikalien, ätzende Reinigungsmittel, Installation in aggressiver Umgebung, Übermaß an Kalk, Eis...).
- Wenn der Defekt durch Umwelteinflüsse verursacht wurde (Druckschwankungen, extreme Temperaturen...).
- Wenn eine Komponente fehlt und dies nicht innerhalb von 30 Tagen nach dem Kaufdatum beanstandet wurde.

Garantiebeschränkungen

Eine eventuelle Reparatur, Auswechslung oder Wartung des betroffenen Produkts verlängert diese gewerbliche Garantie nicht.

Damit diese Garantie gültig ist, muss der Mangel in jedem Fall von unserer technischen Abteilung bestätigt werden. Sollte das getestete Produkt keinen Mangel aufweisen, der durch diese Garantie abgedeckt ist, werden die folgenden Gebühren für den technischen Kundendienst erhoben:

- 12€ (inkl. MwSt.) plus Transportkosten, falls der Mangel in den Räumlichkeiten von TRES COMERCIAL S.A. untersucht wird.
- Der offizielle Tarif für den technischen Kundendienst (diesbezügliche Information für Kunden sind bei der Vertriebsabteilung erhältlich), falls der technische Kundendienst die Überprüfung vor Ort durchführt.

Die gewerbliche Garantie deckt nur die für den Kunden kostenfreie Reparatur oder Auswechslung des Produkts ab. Wir haften unter keinen Umständen für Schäden, die direkt oder indirekt durch den Defekt verursacht wurden.

Zahlungsform

Der Rechnungsbetrag, soweit keine Sondervereinbarungen getroffen wurden, per Überweisung innerhalb von 30 Tagen ab Rechnungsdatum zu begleichen. Für verzögerte Zahlungsziele werden Finanzierungskosten berechnet. Bei unbezahlten Rechnungen behält sich Tres das Recht vor, die laufenden Bestellungen zu stornieren.

Eigentumsvorbehalt

TRES COMERCIAL SA behält sich das Eigentumsrecht an den Materialien vor, das bei Fälligkeit der Rechnung nicht bezahlt worden ist. Zugriff auf dieses Material ist zu gewären.

SEHR WICHTIG

Rückgaben

Rückgaben werden nur nach vorheriger Rücksprache angenommen und sind immer über unseren Vertreter abzuwickeln.

- 1) TRES COMERCIAL SA wird keine warenrücksendung akzeptieren, ohne vorherige Zustimmung. (Die Ware wird zurückgeschickt).
- 2) TRES COMERCIAL SA wird keine warenrücksendung akzeptieren, die mit original Ersatzteilen repariert werden kann.
- 3) TRES COMERCIAL SA wird keine warenrücksendung akzeptieren, wenn die Ware außer Garantie ist.
- 4) JEDOCH, bei zuvor nicht akzeptierter Rückgabe werden Armaturen die sich in tadellosem Zustand befinden, akzeptiert und mit folgendem Wertverlust berechnet:

- Lieferung aus dem laufenden Jahr: -15%
- Lieferung aus dem Vorjahr: -30%
- Lieferung aus früheren Jahren: -60%

Die Transportkosten der Warenrücksendung werden vom Kunden übernommen.



TRÈS

www.tresgriferia.com

C/ Penedès, 16-26
Zona Industrial, Sector A
08759 Vallirana (Barcelona) SPAIN

France

france@tresgriferia.com
+33 (0) 4 267 87 520

Deutschland

deutschland@tresgriferia.com
+49 (0) 6 917 008 323

Benelux

benelux@tresgriferia.com
+34 93 683 40 27



sat@tresgriferia.com
+34 93 683 41 34

AENOR

GESTIÓN
DE LA CALIDAD
ISO 9001

ER-1111/1999



8 429546 574035

REF. 7342023030 / ED. 01-2023